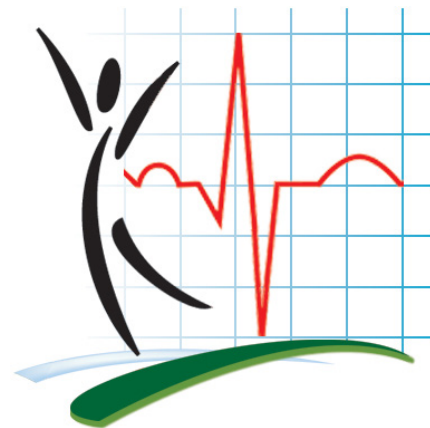


Feuillets d'information de la santé

Les dix principales causes de décès, 2011



Statistique
Canada

Statistics
Canada

Canada

Comment obtenir d'autres renseignements

Pour toute demande de renseignements au sujet de ce produit ou sur l'ensemble des données et des services de Statistique Canada, visiter notre site Web à www.statcan.gc.ca.

Vous pouvez également communiquer avec nous par :

Courriel à STATCAN.infostats-infostats.STATCAN@canada.ca

Téléphone entre 8 h 30 et 16 h 30 du lundi au vendredi aux numéros suivants :

- Service de renseignements statistiques 1-800-263-1136
- Service national d'appareils de télécommunications pour les malentendants 1-800-363-7629
- Télécopieur 1-514-283-9350

Programme des services de dépôt

- Service de renseignements 1-800-635-7943
- Télécopieur 1-800-565-7757

Normes de service à la clientèle

Statistique Canada s'engage à fournir à ses clients des services rapides, fiables et courtois. À cet égard, notre organisme s'est doté de normes de service à la clientèle que les employés observent. Pour obtenir une copie de ces normes de service, veuillez communiquer avec Statistique Canada au numéro sans frais 1-800-263-1136. Les normes de service sont aussi publiées sur le site www.statcan.gc.ca sous « Contactez-nous » > « Normes de service à la clientèle ».

Note de reconnaissance

Le succès du système statistique du Canada repose sur un partenariat bien établi entre Statistique Canada et la population du Canada, les entreprises, les administrations et les autres organismes. Sans cette collaboration et cette bonne volonté, il serait impossible de produire des statistiques exactes et actuelles.

Signes conventionnels dans les tableaux

Les signes conventionnels suivants sont employés dans les publications de Statistique Canada :

- . indisponible pour toute période de référence
- .. indisponible pour une période de référence précise
- ... n'ayant pas lieu de figurer
- 0 zéro absolu ou valeur arrondie à zéro
- 0^s valeur arrondie à 0 (zéro) là où il y a une distinction importante entre le zéro absolu et la valeur arrondie
- ^p provisoire
- ^r révisé
- x confidentiel en vertu des dispositions de la *Loi sur la statistique*
- ^E à utiliser avec prudence
- F trop peu fiable pour être publié
- * valeur significativement différente de l'estimation pour la catégorie de référence ($p < 0,05$)

Publication autorisée par le ministre responsable de Statistique Canada

© Ministre de l'Industrie, 2014

Tous droits réservés. L'utilisation de la présente publication est assujettie aux modalités de l'[entente de licence ouverte](#) de Statistique Canada.

Une [version HTML](#) est aussi disponible.

This publication is also available in English.



Les dix principales causes de décès, 2011

Le nombre de décès est utilisé comme critère de classement de la mortalité par principale cause de décès. Le classement des causes de décès est une façon informative de présenter les statistiques de la mortalité, de manière à compléter d'autres mesures sur la mortalité comme les taux de mortalité et la table de mortalité. La méthode de sélection des principales causes de décès a été établie par le National Center for Health Statistics du U.S Department of Health and Human Services (Heron).



Les statistiques présentées dans ce feuillet d'information proviennent des statistiques de l'état civil de la Base canadienne de données sur les décès. Ces données sont recueillies auprès de tous les bureaux provinciaux et territoriaux de l'état civil et contiennent des renseignements démographiques et médicaux (cause de décès) sur tous les décès survenus au Canada.

La proportion de décès des dix principales causes de décès tend à diminuer

En 2011, les 10 principales causes de décès étaient à l'origine de 181 625 décès, ce qui représentait 75 % de l'ensemble des décès au Canada par rapport à 80 % en 2000 (tableau 1). Depuis l'an 2000, le fardeau relatif associé aux 10 principales causes de décès tend à diminuer, tandis que la proportion de toutes les autres causes de décès a augmenté.

Le classement des 10 principales causes de décès était le même pour 2000 et 2011. Cependant en 2010, deux principales causes avaient un classement inversé : les accidents (les blessures involontaires) au quatrième rang, suivis des maladies chroniques des voies respiratoires inférieures.

Tableau 1

Classement, nombre et pourcentage de décès pour les 10 principales causes, Canada, 2000, 2010 et 2011

Causes de décès	2011			2010			2000		
	rang	nombre	pourcentage	rang	nombre	pourcentage	rang	nombre	pourcentage
Toutes les causes de décès	...	242 074	100,0	...	240 075	100,0	...	218 062	100,0
Total, dix principales causes de décès	...	181 625	75,0	...	182 287	75,9	...	175 149	80,3
Tumeurs malignes (cancer)	1	72 476	29,9	1	71 882	29,9	1	62 672	28,7
Maladies du coeur	2	47 627	19,7	2	48 757	20,3	2	55 070	25,3
Maladies cérébrovasculaires (accident vasculaire cérébral)	3	13 283	5,5	3	13 706	5,7	3	15 576	7,1
Maladies chroniques des voies respiratoires inférieures	4	11 184	4,6	5	10 757	4,5	4	9 813	4,5
Accidents (blessures involontaires)	5	10 716	4,4	4	10 866	4,5	5	8 589	3,9
Diabète sucré (diabète)	6	7 194	3,0	6	6 942	2,9	6	6 714	3,1

Maladie d'Alzheimer	7	6 356	2,6	7	6 452	2,7	7	5 007	2,3
Grippe et pneumopathie	8	5 767	2,4	8	5 106	2,1	8	4 966	2,3
Lésions auto-infligées (suicide)	9	3 728	1,5	9	3 951	1,6	9	3 606	1,7
Néphrite, syndrome néphrotique et néphropathie (maladie du rein)	10	3 294	1,4	10	3 868	1,6	10	3 136	1,4
Toutes les autres causes	...	60 449	25,0	...	57 788	24,1	...	42 913	19,7

... n'ayant pas lieu de figurer

Note: L'ordre des causes de décès dans ce tableau est fondé d'après le classement des 10 principales causes de 2011.

Source: Statistique de l'état civil: base de données sur les décès, tableau CANSIM 102-0561.

Le cancer, la principale cause de décès, était à l'origine de 72 476 décès en 2011, soit 30 % de l'ensemble des décès, représentant une proportion à peu près stable depuis 2000 (29 %). Venaient ensuite au deuxième rang, les maladies du cœur avec 20 % de l'ensemble des décès, suivies au troisième rang des accidents vasculaires cérébraux (maladies cérébrovasculaires) avec 6 %.

Quatre des dix principales causes de décès avaient le même classement chez les hommes et chez les femmes

En 2011, les hommes et les femmes avaient en commun huit des dix principales causes de décès. Cependant, seules quatre principales causes de décès avaient le même classement : le cancer (premier), les maladies du cœur (deuxième), les maladies chroniques des voies respiratoires inférieures (quatrième) et la grippe et pneumopathie (huitième).

Tableau 2

Classement et nombre de décès pour les 10 principales causes de décès selon le sexe, Canada, 2011

Causes de décès	Hommes			Femmes			Rapport de masculinité ¹
	rang	nombre	pourcentage	rang	nombre	pourcentage	
Toutes les causes de décès	...	121 042	100,0	...	121 032	100,0	100
Tumeurs malignes (cancer)	1	37 916	31,3	1	34 560	28,6	110
Maladies du cœur	2	24 987	20,6	2	22 640	18,7	110
Accidents (blessures involontaires)	3	6 243	5,2	5	4 473	3,7	140
Maladies chroniques des voies respiratoires inférieures	4	5 551	4,6	4	5 633	4,7	99
Maladies cérébrovasculaires (accident vasculaire cérébral)	5	5 486	4,5	3	7 797	6,4	70
Diabète sucré (diabète)	6	3 825	3,2	7	3 369	2,8	114
Lésions auto-infligées (suicide)	7	2 781	2,3	14	947	0,8	294
Grippe et pneumopathie	8	2 616	2,2	8	3 151	2,6	83
Maladie d'Alzheimer	9	1 961	1,6	6	4 395	3,6	45
Maladie chronique et cirrhose du foie	10	1 830	1,5	11	1 012	0,8	181
Néphrite, syndrome néphrotique et néphropathie (maladie du rein)	11	1 641	1,4	9	1 653	1,4	99
Sepsie	13	1 124	0,9	10	1 332	1,1	84
Toutes les autres causes	...	25 081	20,7	...	30 070	24,8	83

... n'ayant pas lieu de figurer

¹ Nombre de décès d'hommes pour 100 décès de femmes.

Note : L'ordre des causes de décès dans ce tableau est fondé d'après le classement en rang des principales causes chez les hommes.

Source : Statistique de l'état civil : base de données sur les décès, tableau CANSIM 102-0561.

La troisième principale cause de décès chez les hommes était les accidents (blessures involontaires) alors que cette cause se situait au cinquième rang chez les femmes. En 2000, les accidents se trouvaient au cinquième rang chez les hommes et au septième rang chez les femmes.

Le suicide était la septième principale cause de décès chez les hommes en 2011, le même rang comparé à 2000. Chez les femmes, le suicide se classait au quatorzième en 2011, mais au dixième rang en 2000. Dans le tableau 2, le rapport de masculinité (décès d'hommes pour 100 décès de femmes) en 2011 indique que le suicide chez les hommes est près de trois fois plus élevé que celui chez les femmes. Une étude sur les taux de suicide au Canada confirme cette situation (Navaneelan).

La maladie d'Alzheimer se classait au sixième rang chez les femmes alors qu'elle occupait le neuvième rang chez les hommes. Le rapport de masculinité indique qu'en 2011, il y avait au-delà de deux fois plus de femmes qui sont décédées de cette cause de décès que d'hommes. En 2000, la maladie d'Alzheimer était au cinquième rang chez les femmes alors qu'elle était au dixième rang chez les hommes.

Bien que chez les femmes l'accident vasculaire cérébral (AVC) se retrouvait au troisième rang depuis 2000, chez les hommes l'AVC a reculé du troisième rang en 2000 au cinquième rang en 2011.

Chez les femmes, le diabète a reculé du sixième rang en 2000 au septième rang en 2011. La sepsie se retrouvait au dixième rang en 2011 chez les femmes, tandis qu'elle était au quinzième rang en 2000.

Disparités selon l'âge

Le graphique 1 montre clairement qu'il existe des différences dans les répartitions par groupe d'âge des décès selon la principale cause de décès en 2011. Dans le groupe d'âge des 1 à 24 ans, plus de la moitié des décès de ce groupe d'âge est attribuable à des causes externes de décès, c'est-à-dire aux accidents (blessures involontaires) avec 35 %, et au suicide avec 20 %. Les décès par cancer viennent au troisième rang avec 10 %, suivis de l'homicide avec 6 %.

Dans le groupe des personnes âgées de 25 à 44 ans, les accidents (blessures involontaires) constituaient la principale cause de décès avec 22 %, suivis de près des décès par cancer avec 21 % et ensuite des décès par suicide avec 16 %. Dans ce groupe d'âge, les maladies du cœur commencent à faire partie des cinq principales causes de décès.

Dans le groupe d'âge des 45 à 64 ans, 44 % des décès sont attribuables aux décès par cancer, suivis des maladies du cœur avec 16 %.

Dans le groupe d'âge des personnes âgées de 65 ans et plus, là où le nombre de décès est le plus important, ce sont les décès attribuables à des maladies chroniques qui faisaient parties des cinq principales causes de décès. Les décès par cancer et les maladies du cœur constituaient près de la moitié des décès de ce groupe d'âge. Viennent ensuite, les décès attribuables aux AVC avec 6%, les maladies chroniques des voies respiratoires inférieures avec 5 % et la maladie d'Alzheimer avec 3 %. On peut souligner que chez les 85 ans et plus, les maladies du cœur devançaient les décès par cancer et, la maladie d'Alzheimer surpassait les maladies chroniques des voies respiratoires inférieures.

Références

Heron, M. «Deaths: leading causes for 2004. » National Vital Statistics Reports. 2007; 56 (5): 1-95.

Navaneelan, Tanya. « Les taux de suicide : un aperçu ». Coup d'œil sur la santé. 2012 ; Statistique Canada, No 82-624-X au catalogue.

Tableau de données

Tableaux CANSIM [102-0561](#), [102-0562](#) et [102-0563](#).

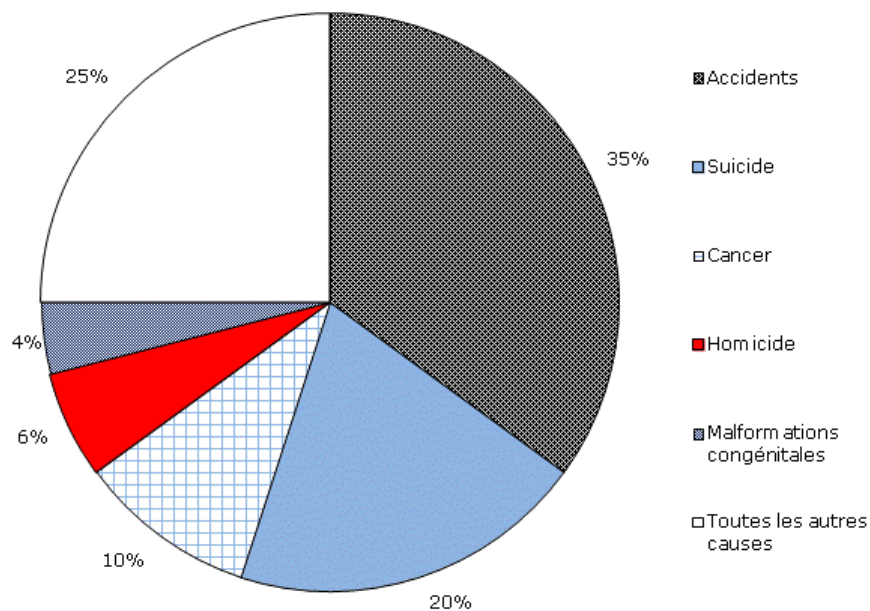


Graphique 1

Distribution en pourcentage des cinq principales causes de décès au Canada, 2011

Groupe d'âge: 1 à 24 ans

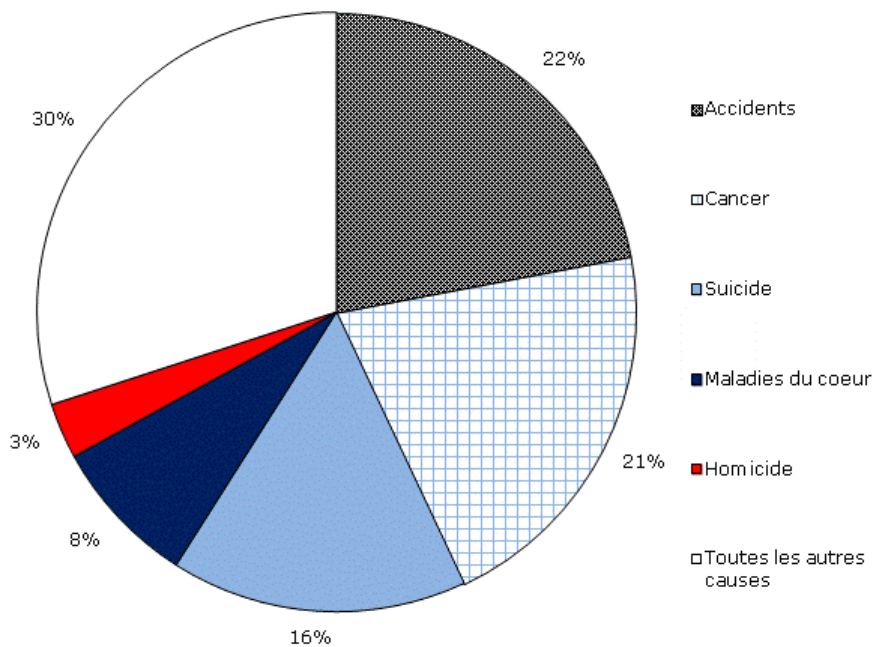
Nombre de décès = 2 679



Source : Statistique de l'état civil: base de données sur les décès, tableau CANSIM 102-0561.

Groupe d'âge: 25 à 44 ans

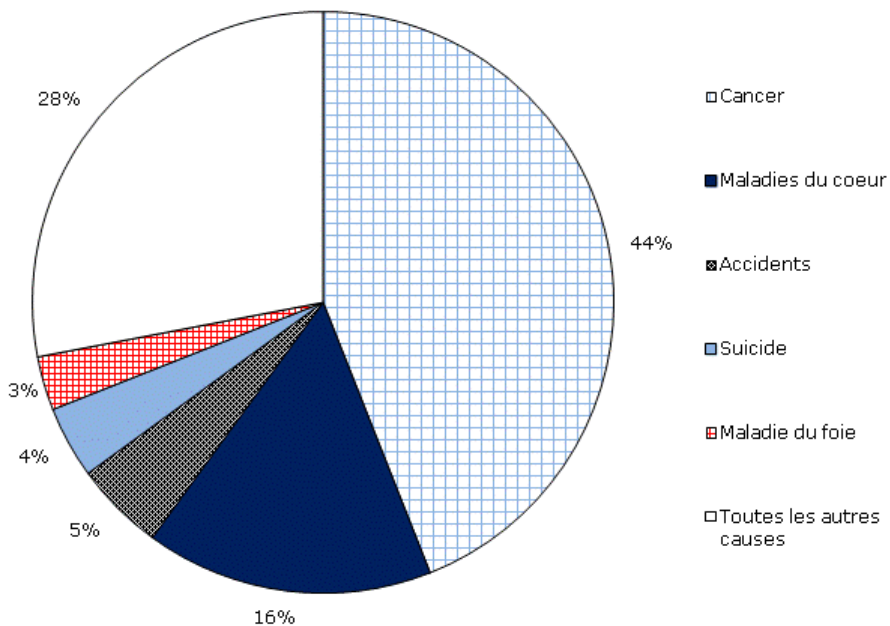
Nombre de décès = 7 325



Source : Statistique de l'état civil: base de données sur les décès, tableau CANSIM 102-0561.

Groupe d'âge: 45 à 64 ans

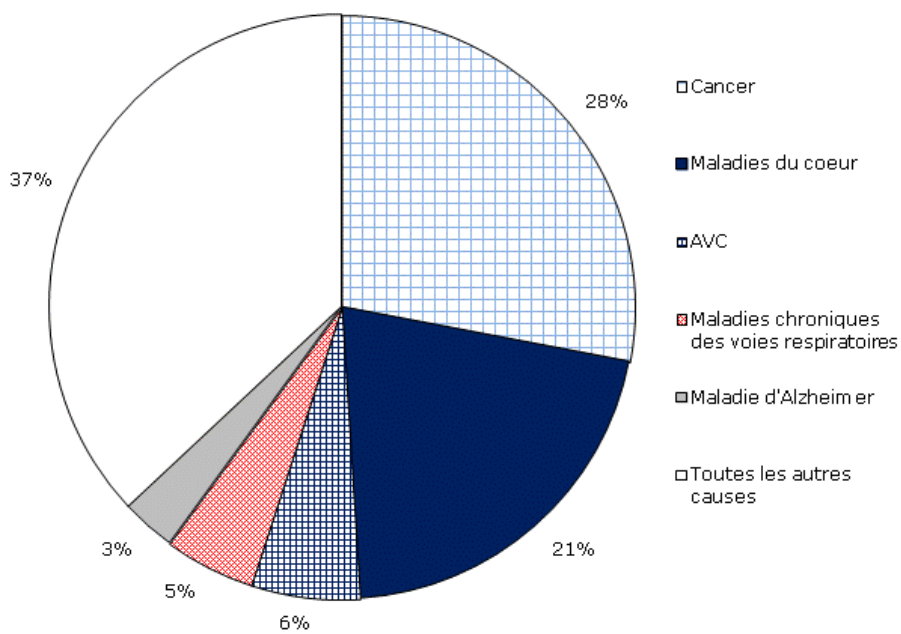
Nombre de décès = 40 088



Source : Statistique de l'état civil: base de données sur les décès, tableau CANSIM 102-0561.

Groupe d'âge: 65 ans et plus

Nombre de décès= 190 171



Source : Statistique de l'état civil: base de données sur les décès, tableau CANSIM 102-0561.