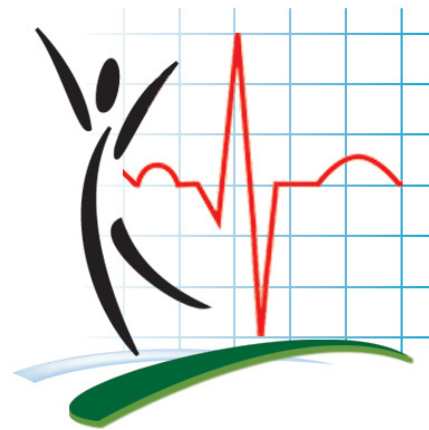


## Feuillets d'information de la santé

### Accès à un médecin régulier, 2013



Statistique  
Canada

Statistics  
Canada

Canada

---

## Comment obtenir d'autres renseignements

Pour toute demande de renseignements au sujet de ce produit ou sur l'ensemble des données et des services de Statistique Canada, visiter notre site Web à [www.statcan.gc.ca](http://www.statcan.gc.ca).

Vous pouvez également communiquer avec nous par :

**Courriel** à [STATCAN.infostats-infostats.STATCAN@canada.ca](mailto:STATCAN.infostats-infostats.STATCAN@canada.ca)

**Téléphone** entre 8 h 30 et 16 h 30 du lundi au vendredi aux numéros suivants :

- Service de renseignements statistiques 1-800-263-1136
- Service national d'appareils de télécommunications pour les malentendants 1-800-363-7629
- Télécopieur 1-514-283-9350

**Programme des services de dépôt**

- Service de renseignements 1-800-635-7943
- Télécopieur 1-800-565-7757

## Normes de service à la clientèle

Statistique Canada s'engage à fournir à ses clients des services rapides, fiables et courtois. À cet égard, notre organisme s'est doté de normes de service à la clientèle que les employés observent. Pour obtenir une copie de ces normes de service, veuillez communiquer avec Statistique Canada au numéro sans frais 1-800-263-1136. Les normes de service sont aussi publiées sur le site [www.statcan.gc.ca](http://www.statcan.gc.ca) sous « Contactez-nous » > « Normes de service à la clientèle ».

## Note de reconnaissance

Le succès du système statistique du Canada repose sur un partenariat bien établi entre Statistique Canada et la population du Canada, les entreprises, les administrations et les autres organismes. Sans cette collaboration et cette bonne volonté, il serait impossible de produire des statistiques exactes et actuelles.

## Signes conventionnels dans les tableaux

Les signes conventionnels suivants sont employés dans les publications de Statistique Canada :

- . indisponible pour toute période de référence
- .. indisponible pour une période de référence précise
- ... n'ayant pas lieu de figurer
- 0 zéro absolu ou valeur arrondie à zéro
- 0<sup>s</sup> valeur arrondie à 0 (zéro) là où il y a une distinction importante entre le zéro absolu et la valeur arrondie
- <sup>p</sup> provisoire
- <sup>r</sup> révisé
- x confidentiel en vertu des dispositions de la *Loi sur la statistique*
- <sup>E</sup> à utiliser avec prudence
- F trop peu fiable pour être publié
- \* valeur significativement différente de l'estimation pour la catégorie de référence ( $p < 0,05$ )

Publication autorisée par le ministre responsable de Statistique Canada

© Ministre de l'Industrie, 2014

Tous droits réservés. L'utilisation de la présente publication est assujettie aux modalités de l'[entente de licence ouverte](#) de Statistique Canada.

Une [version HTML](#) est aussi disponible.

*This publication is also available in English.*

---



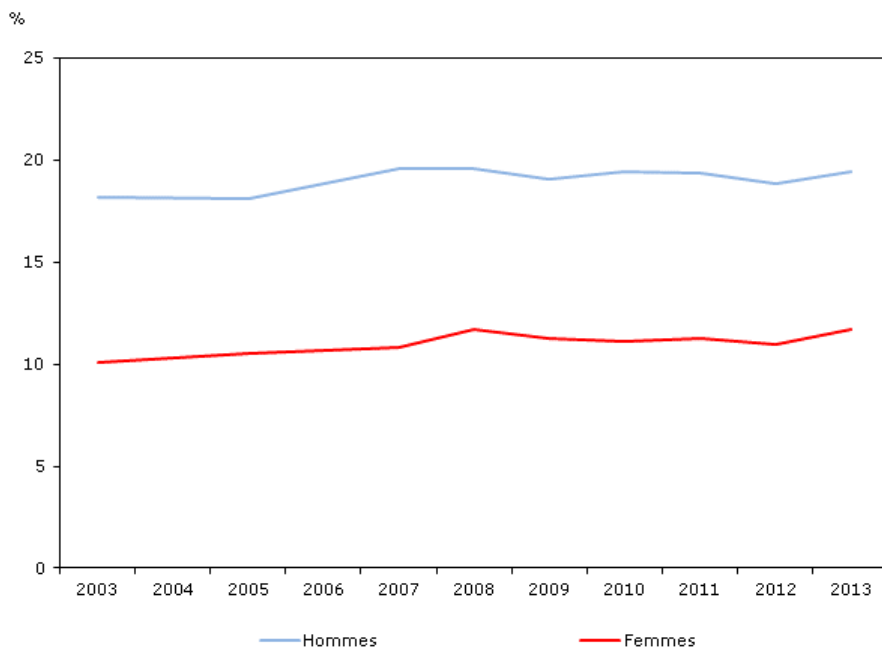
## Accès à un médecin régulier, 2013

Pour bien des Canadiens, le médecin régulier est le premier point de contact pour obtenir des soins de santé. Il existe un lien entre le fait de ne pas avoir accès à un médecin régulier et des consultations moins fréquentes d'omnipraticiens ou de spécialistes, lesquels peuvent jouer un rôle dans le dépistage et le traitement précoces des problèmes de santé.



En 2013, 15,5 % des Canadiens de 12 ans et plus, soit environ 4,6 millions de personnes, ont déclaré ne pas avoir de médecin régulier. Le pourcentage de femmes qui n'ont pas accès à un médecin régulier est passé de 10,1 % en 2003 à 11,7 % en 2008 et n'a pas changé depuis. Le pourcentage chez les hommes est resté autour de 19 % depuis 2003 (graphique 1).

**Graphique 1**  
Pourcentage de personnes sans médecin régulier, selon le sexe, population à domicile de 12 ans et plus, Canada, 2003 à 2013

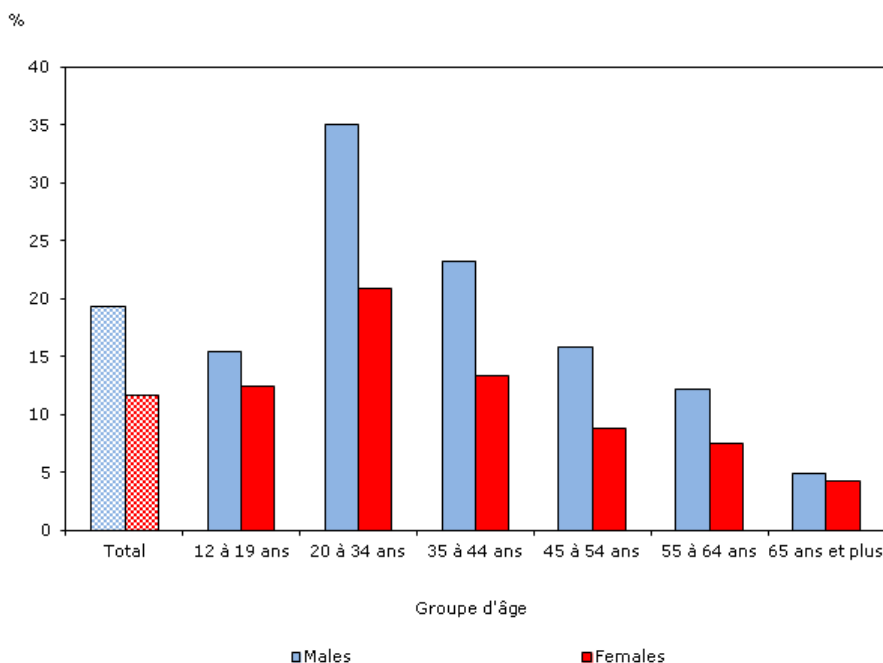


Source : Enquête sur la santé dans les collectivités canadiennes, 2003, 2005, 2007-2013.

Le groupe des hommes et les femmes âgés de 20 à 34 détient la plus forte proportion de gens sans médecin régulier. Le pourcentage diminue quand l'âge augmente à partir de 20 ans chez les hommes. Le pourcentage de femmes n'ayant pas de médecin régulier diminuait entre 20 et 54 ans, et encore après 64 ans (graphique 2).

En 2013, les hommes étaient significativement plus susceptibles que les femmes de déclarer ne pas avoir de médecin régulier, et ce, pour les groupes d'âge de 12 à 64 ans (graphique 2). Chez les 65 ans et plus, il n'y avait pas de différence significative entre les hommes et les femmes.

**Graphique 2**  
**Pourcentage de personnes sans médecin régulier,**  
**par groupe d'âge et sexe, population à domicile**  
**de 12 ans et plus, Canada, 2013**



Source : Enquête sur la santé dans les collectivités canadiennes, 2013.

La proportion de résidents sans médecin régulier était **inférieure** à la moyenne nationale (15,5 %) au :

- Terre-Neuve-et-Labrador (12,0 %)
- L'Île-du-Prince-Édouard (12,4 %)
- Nouvelle-Écosse (9,7 %)
- Nouveau-Brunswick (8,0 %)
- Ontario (8,8 %)

La proportion de résidents sans médecin régulier était **supérieure** à la moyenne nationale au :

- Québec (25,1 %)
- Saskatchewan (19,7 %)
- Alberta (20,0 %)
- Yukon<sup>1</sup> (26,7 %)
- Territoires du Nord-Ouest<sup>1</sup> (58,1 %)
- Nunavut<sup>1</sup> (84,6 %)

Les répondants du Manitoba et de la Colombie-Britannique ont déclaré des taux comparables à la moyenne nationale.

En 2013, la raison la plus souvent évoquée par les répondants pour ne pas avoir de médecin régulier était le fait de ne pas en avoir cherché un (47,6 %). Parmi les répondants qui ont cherché un médecin régulier, 37,6 % ont indiqué que les médecins de leur région n'acceptaient pas de nouveaux patients, 29,7 %, que leur médecin avait pris sa retraite ou avait quitté la région et 25,2 %, qu'aucun médecin n'était disponible dans leur région, tandis que 21,2 % ont donné d'autres raisons. (La somme de ces pourcentages est supérieure à 100 %, étant donné que les répondants pouvaient indiquer plus d'une raison expliquant pourquoi ils n'avaient pas trouvé de médecin régulier.)

Parmi les 4,6 millions de personnes sans médecin régulier au Canada en 2013, 80,6 % ont déclaré avoir un endroit où aller habituellement quand elles sont malades ou ont besoin de conseils en matière de santé. Au total, 58,9 % des répondants ont déclaré que, lorsqu'ils avaient besoin de soins médicaux, ils se rendaient à une clinique sans rendez-vous, ce qui représente une baisse par rapport à 2010 (61,8 %); 13,0 % se sont rendues à la salle d'urgence d'un hôpital, soit encore une fois à peu près le même proportion qu'en 2009; et 8,7 % ont opté pour un centre de santé communautaire, ou au Québec, un centre local de services communautaires (CLSC), un taux stable depuis 2008. Les autres (19,3 %) ont déclaré d'autres lieux, comme des cliniques avec rendez-vous, des cabinets de médecin, des cliniques de consultations externes et des lignes d'information téléphonique sur la santé.

---

## Note

- 
- 1 Dans les territoires, un infirmier praticien est plus souvent le premier intervenant médical consulté plutôt qu'un médecin régulier
- 

## Références

Nabalamba, Alice et Wayne J. Millar. 2007. « Aller chez le médecin », *Rapports sur la santé*, vol. (volume) 18, n<sup>o</sup> (numéro) 1, pages 25 à 39.

Carrière, Gisèle. 2005. « Consultation des médecins et des infirmières », *Rapports sur la santé*, vol. (volume) 16, n<sup>o</sup> (numéro) 4, pages 49 à 52.

Tjepkema, Michael. 2008. « Utilisation des services de santé par les gais, les lesbiennes et les bisexuels au Canada », *Rapports sur la santé*, vol. (volume) 19, n<sup>o</sup> (numéro) 1, pages 57 à 70.

## Données

D'autres données sur l'Enquête sur la santé dans les collectivités canadiennes sont disponibles dans le tableau CANSIM [105-0501](#).