



# Trousse de recherche postsecondaire du Recensement de 2021



Statistics  
Canada

Statistique  
Canada

Canada

---

## Comment obtenir d'autres renseignements

Pour toute demande de renseignements au sujet de ce produit ou sur l'ensemble des données et des services de Statistique Canada, visiter notre site Web à [www.statcan.gc.ca](http://www.statcan.gc.ca).

Vous pouvez également communiquer avec nous par :

**Courriel** à [infostats@statcan.gc.ca](mailto:infostats@statcan.gc.ca)

**Téléphone** entre 8 h 30 et 16 h 30 du lundi au vendredi aux numéros suivants :

- |   |                |
|---|----------------|
| • Service de renseignements statistiques                                    | 1-800-263-1136 |
| • Service national d'appareils de télécommunications pour les malentendants | 1-800-363-7629 |
| • Télécopieur   | 1-514-283-9350 |

## Normes de service à la clientèle

Statistique Canada s'engage à fournir à ses clients des services rapides, fiables et courtois. À cet égard, notre organisme s'est doté de normes de service à la clientèle que les employés observent. Pour obtenir une copie de ces normes de service, veuillez communiquer avec Statistique Canada au numéro sans frais 1-800-263-1136. Les normes de service sont aussi publiées sur le site [www.statcan.gc.ca](http://www.statcan.gc.ca) sous « Contactez-nous » > « [Normes de service à la clientèle](#) ».

## Note de reconnaissance

Le succès du système statistique du Canada repose sur un partenariat bien établi entre Statistique Canada et la population du Canada, les entreprises, les administrations et les autres organismes. Sans cette collaboration et cette bonne volonté, il serait impossible de produire des statistiques exactes et actuelles.

Publication autorisée par le ministre responsable de Statistique Canada

© Sa Majesté le Roi du chef du Canada, représenté par le ministre de l'Industrie 2022

Tous droits réservés. L'utilisation de la présente publication est assujettie aux modalités de l'[entente de licence ouverte](#) de Statistique Canada.

**Une [version HTML](#) est aussi disponible.**

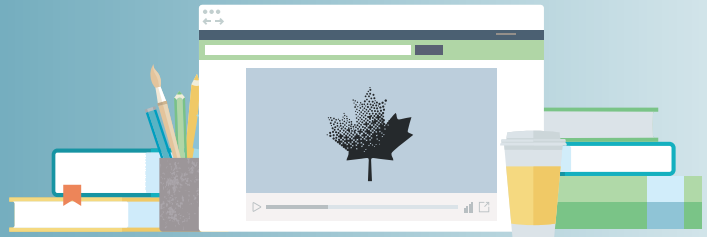
*This publication is also available in English.*

---

Date de diffusion : le 28 septembre 2022  
N° 98-503-x au catalogue, numéro 2021004  
ISBN 978-0-660-44925-8

---

# 1. Comment utiliser cette trousse d'outils



Le Recensement de la population est une source incontournable pour les étudiants qui effectuent des recherches quantitatives sur le Canada.

Cette trousse d'outils vous aidera à vous familiariser avec le recensement et les principales sources de données et d'autres renseignements.

## Elle vous donnera :

- les sujets couverts par le Recensement de 2021;
- des exemples de recherches fondées sur des données du recensement;
- les sources et les outils de référence du Recensement de 2021 pour votre prochain projet de recherche.


**Vous comptez jeter un coup d'œil aux résultats du Recensement de 2021?**



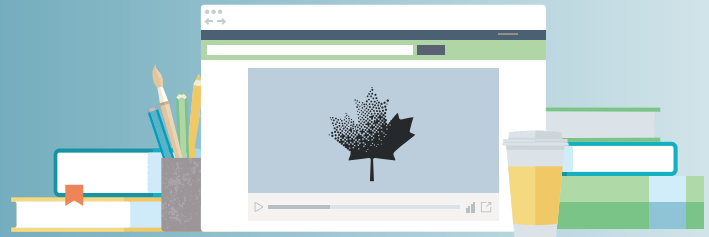
**N'hésitez pas à ajouter ce document à vos favoris ou à l'imprimer pour pouvoir le consulter rapidement!**

## Le saviez-vous...

Les premiers recensements exigeaient que les agents recenseurs s'aventurent partout au pays, équipés pour faire du camping, avec des chevaux de bât, des attelages de chiens et des canots.<sup>1</sup>




# 2. Sujets couverts par le Recensement de la population



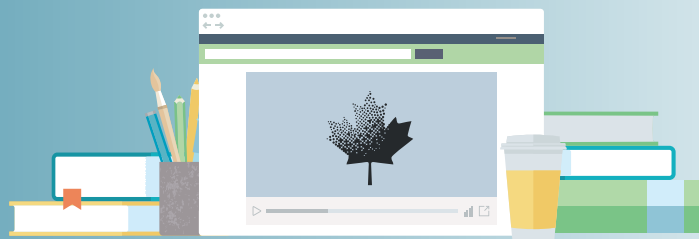
Statistique Canada effectue le Recensement de la population tous les cinq ans afin de dresser un portrait du Canada et de la population canadienne à une date précise. Il est prescrit par la *Loi constitutionnelle de 1867* et de la *Loi sur la statistique (1985)*.

**Le recensement est une source essentielle de données socioéconomiques, qui concernent notamment les sujets suivants dans le cas du [Recensement de la population de 2021](#) :**

- Chiffres de population et des logements
- Âge
- Sexe à la naissance et genre
- Type de logement
- Familles, ménages et état matrimonial
- Expérience militaire canadienne
- Revenu
- Langue
- Peuples autochtones
- Logement
- Immigration, lieu de naissance et citoyenneté
- Diversité ethnoculturelle et religieuse
- Mobilité et migration
- Scolarité
- Travail
- Langue de travail
- Navettage
- Instruction dans la langue officielle minoritaire



# 3. Les données du recensement entre les mains des chercheurs



Les données du recensement sont essentielles pour les chercheurs partout au Canada. Voici quelques exemples de la manière dont elles contribuent à faire la lumière sur des questions concrètes.

## Les résultats économiques des immigrants...

- Arvind Magesan, de **l'Université de Calgary**, utilise les données du Recensement de 2016 pour comprendre l'écart salarial entre les personnes nées au pays et les immigrants. Le professeur Magesan compare les données sur le revenu, les langues et le pays d'origine afin d'étudier leur lien avec les résultats économiques. Il utilise également les données géographiques du Recensement de 2016 pour voir comment l'écart salarial a évolué dans les grandes villes canadiennes.



[CLOSING THE IMMIGRANT WAGE GAP: IS SPEAKING ENGLISH IMPORTANT?](#)  
(EN ANGLAIS SEULEMENT)

## Les revenus des artistes pendant la COVID-19...

- Colleen Renihan, Ben Schnitzer et Julia Brook, de **l'Université Queen's**, utilisent les données sur le revenu du recensement pour examiner les revenus des artistes pendant la pandémie de COVID-19.



[SUPPORT FOR ARTISTS IS KEY TO RETURNING TO VIBRANT CULTURAL LIFE POST-CORONAVIRUS](#)  
(EN ANGLAIS SEULEMENT)

## La performance du Canada sur la scène mondiale...

- **Les sociétés de conseil** donnent des conseils aux entreprises du secteur privé et aux ministères et organismes du secteur public. Ces sociétés s'appuient sur les données du recensement pour fournir une analyse éclairée. Par exemple, Deloitte Canada cite les données du recensement dans plusieurs de ses rapports, notamment :



[FICHE DE POINTAGE DE LA COMPÉTITIVITÉ DU CANADA – MESURER NOTRE RÉUSSITE SUR LA SCÈNE INTERNATIONALE](#)



[LA RÉVOLUTION DE L'INTELLIGENCE – PRÉPARER L'AVENIR DE LA MAIN-D'ŒUVRE CANADIENNE](#)

## Le saviez-vous...

En 1971, un million d'élèves ont participé à un projet public à participation volontaire dans le cadre duquel les élèves étaient amenés à se familiariser avec le recensement. Aujourd'hui, un projet similaire appelé « Recensement à l'école » est mené. <sup>1</sup>

## Perspectives du logement et de l'immobilier...

- Comme l'indique le Canadian Real Estate Wealth, les chiffres de population et des logements du recensement sont importants pour **le secteur immobilier**. Peu après la diffusion des chiffres de population du Recensement de 2021, RE/MAX Canada a utilisé ces données dans son rapport sur le marché du quart de siècle. Les sociétés et les professionnels de l'immobilier utilisent fréquemment les données du recensement dans leurs billets de blogue et d'autres publications sur les perspectives du marché.



[WHAT CAN NEW CENSUS DATA TELL US ABOUT CANADIAN REAL ESTATE?](#)  
(EN ANGLAIS SEULEMENT)



[RE/MAX® CANADA QUARTER CENTURY MARKET REPORT](#)  
(EN ANGLAIS SEULEMENT)

## La Francophonie ...

- **La Société acadienne et francophone de l'Île-du-Prince-Édouard (SAF'Île)** est une fervente partisane du recensement et utilise les données de ce dernier pour comprendre combien de francophones acadiens vivent dans la province. Sur le site Web de la Société, on parle des données du recensement comme d'un reflet de leur représentation dans la province



[À PROPOS DE LA SAF'ÎLE](#)

## L'incidence des maladies et des infections...

- En novembre 2021, le **Comité consultatif des statistiques canadiennes sur le cancer**, en collaboration avec la **Société canadienne du cancer**, **Statistique Canada** et l'**Agence de la santé publique du Canada**, a publié le rapport sur les statistiques canadiennes sur le cancer de 2021. Ce rapport cite abondamment les données du recensement pour fournir des estimations de l'incidence du cancer au Canada.




[STATISTIQUES CANADIENNES SUR LE CANCER](#)

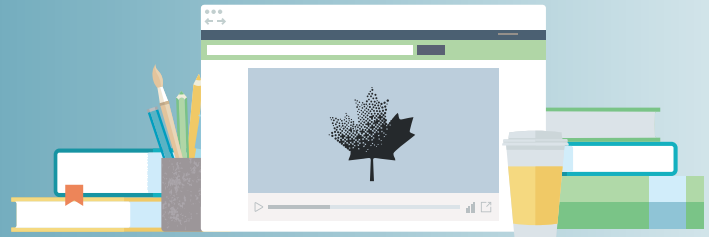
- **Santé publique Ontario** a utilisé les données du recensement pour examiner les tendances relatives à la propagation de la COVID-19 à l'échelon des quartiers dans une optique d'équité en matière de santé. Dans son rapport d'avril 2022, intitulé « La COVID-19 en Ontario – un regard sur la diversité des quartiers : du 26 février 2020 au 13 décembre 2021 », on utilise les données du recensement canadien pour évaluer les quartiers de la province en fonction des aspects suivants : 1) la proportion de résidents non blancs et non autochtones; 2) la proportion d'immigrants qui sont arrivés au Canada au cours des cinq dernières années; ou 3) les deux.



[LA COVID-19 EN ONTARIO](#)



# 4. Ressources du recensement pour les étudiants



## Où puis-je trouver des renseignements tirés du recensement?

Statistique Canada publie des données, des analyses et d'autres ressources GRATUITES sur le site Web [statcan.gc.ca](http://statcan.gc.ca) sous l'onglet « Recensement ». Veuillez consulter le [calendrier de diffusion](#) pour voir ce qui a été publié relativement à chaque sujet de diffusion.

Vous pouvez accéder aux dernières données du recensement sur StatsCAN, l'application mobile de l'organisme. Vous pouvez la télécharger gratuitement à partir de Google Play et de l'App Store d'Apple.

La [Bibliothèque de Statistique Canada](#) héberge un vaste dépôt de publications produites par Statistique Canada et ses prédécesseurs. Ce dépôt compte des documents historiques remontant à 1851.


Bon nombre d'étudiants ainsi que de membres du corps professoral ont accès aux fichiers de microdonnées à grande diffusion (FMGD) et à d'autres ressources dans le cadre de l'Initiative de démocratisation des données (IDD), un partenariat entre les établissements d'enseignement postsecondaire et Statistique Canada. Les documents sont accessibles sur un serveur de transfert électronique de fichiers (TEF) ou dans des répertoires, dont Abacus, ODESI et CHASS. N'hésitez pas à consulter le site Web ou les bibliothécaires de référence de la bibliothèque de votre établissement pour en savoir plus.

## Accessibilité et formats alternatifs

*Les pages Web de Statistique Canada font l'objet de vérifications pour garantir la conformité totale aux normes d'accessibilité. Nous fournissons également des résumés vidéo en langue des signes de nos diffusions des données du recensement, qui se trouvent à <https://www.statcan.gc.ca/fr/rb/video/index#a4>. Les utilisateurs des données peuvent communiquer avec Statistique Canada pour obtenir des produits en formats alternatifs en composant sans frais le 1-800-263-1136, en appelant le 514-283-8300, ou en envoyant un courriel à [infostats@statcan.gc.ca](mailto:infostats@statcan.gc.ca).*

### Le saviez-vous...

**Dans le cadre du Programme de communications du recensement, on affichait autrefois des messages du recensement sur des articles alimentaires tels que les sacs et boîtes à lait, les contenants de margarine et les paquets de sucre.<sup>1</sup>**



## Quels types de ressources sont disponibles?

La liste suivante présente les produits et services qui donnent accès aux données du recensement.

### Produits de données

**Données brutes et visualisation des données. Beaucoup sont propres à la géographie du recensement.**

- **Profil du recensement** : Profil d'une collectivité ou d'une région, pour les provinces et territoires, les régions métropolitaines de recensement, les collectivités et les secteurs de recensement.
- **Profil de la population autochtone** : Données du recensement portant sur la population d'identité autochtone de diverses régions géographiques. Les données sont disponibles par groupe d'âge pour certaines caractéristiques sociodémographiques.
- **Tableaux de données** : Tableaux croisés fondés sur les différents thèmes du recensement.
- **Faits saillants en tableaux** : Renseignements par thème classés par indicateurs clés pour différents niveaux de géographie. Les utilisateurs peuvent exécuter des fonctions simples de tri et de classement.
- **Produits de visualisation des données** : Comprennent des graphiques et des diagrammes interactifs.
- **Infographies** : Renseignements clés dans un format facile à comprendre.
- **Indicateurs clés** : Rapide survol des faits saillants des données par sujet. Certains sont également fournis sous forme de produits analytiques du recensement.





## **Produits analytiques du recensement**

**Principaux résultats et incidences. Permettent de mieux comprendre la signification des données.**

- **Le Quotidien** : Bulletin de communiqués officiels de Statistique Canada et première voie de communication avec les médias et le public.
- **Recensement en bref** : Courts articles analytiques qui mettent l'accent sur des sujets d'intérêt particuliers.
- **Regards sur la société canadienne** : Articles qui rassemblent et analysent un large éventail de sources de données, dont le recensement.

## **Produits de référence**

**Méthodologie et termes techniques. Portent sur divers aspects du recensement et se veulent un outil de soutien à l'utilisation des données du recensement.**

- **Guide du Recensement de la population** : Fournit un aperçu de la détermination du contenu, de la collecte, du traitement des données, de l'évaluation de la qualité des données et de la diffusion des données du Recensement de la population.
- **Guides de référence** : Guides pratiques pour une utilisation et une interprétation efficaces des données.
- **Dictionnaire du recensement** : Définitions détaillées des concepts, des variables et des termes géographiques, ainsi que des renseignements historiques.
- **Rapports techniques** : S'adressent aux utilisateurs de données modérés ou avertis. Ces rapports examinent divers aspects du recensement, comme la couverture, l'échantillonnage et la pondération; les peuples autochtones; et les données sur l'expérience militaire.
- **Renseignements sur la confidentialité et la qualité des données** : Ressources techniques contenant des renseignements sur la façon dont les données ont été produites.
- **Documentation à l'appui** : Feuilles d'information, vidéos et autres références sur des sujets tels que les règles d'affectation des noms (formats de noms) et les concepts propres à chaque sujet de diffusion.


## **Outils de géographie du recensement**

**Cartes, applications géospatiales et plus encore. Ces outils regroupent un large éventail de régions géographiques et aident les utilisateurs à établir des liens entre les données du recensement et ces zones.**

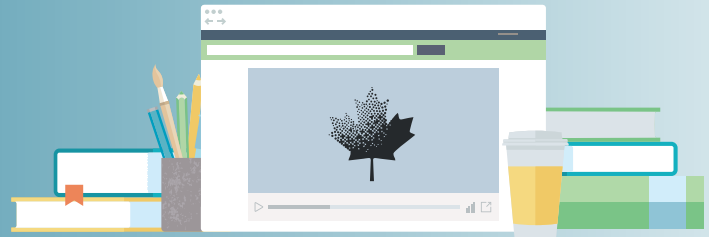
- **Produits d'information spatiale** : Ces produits donnent aux utilisateurs les profils géographiques et l'emplacement des régions. Veuillez visiter le site [statcan.gc.ca](http://statcan.gc.ca) pour en savoir plus sur les produits de cette catégorie.
- **Cartes** : Les cartes du recensement montrent le Canada et ses régions géographiques pour lesquelles les données du recensement sont totalisées et diffusées. Cette catégorie comprend les [cartes de référence](#) et [thématiques](#) statiques, de même que les applications cartographiques interactives [GéoRecherche](#) et le [Visualiseur de données du Programme du recensement](#).
- **Produits d'information des attributs** : Renseignements tabulaires à utiliser avec des applications cartographiques et des systèmes d'information géographique (SIG). Un ensemble de données [GéoSuite](#) contenant tous les tableaux de 2021 en format CSV peut être téléchargé.
- **Produits de référence** : Des documents techniques spécialisés qui permettent aux utilisateurs de mieux comprendre les produits et les concepts géographiques du recensement.

### **Le saviez-vous...**

**Bien des années plus tôt, au cours de l'hiver 1666-1667, le tout premier dénombrement systématique de la population de la colonie au Canada est effectué par le premier intendant de la Nouvelle-France, Jean Talon.<sup>1</sup>**



# 5. Citation



Lorsqu'un auteur ou un chercheur utilise des données, des analyses ou tout autre contenu de Statistique Canada dans ses études, articles, documents de travail ou d'autres travaux de recherche, il doit mentionner Statistique Canada comme source du contenu utilisé ou cité dans ses travaux.

Le [guide de citation de Statistique Canada](#) donne des exemples de la façon de créer des références bibliographiques lorsqu'on cite les produits et le matériel de Statistique Canada. Il comprend également des suggestions de style de citation par domaine spécialisé.

Toutefois, il ne vise pas à remplacer les exigences existantes des universités, des établissements d'enseignement, des sociétés et d'autres utilisateurs.

## **Sources :**

Morris, M. (2018). *Jouer dans la cour des grands – Histoire de Statistique Canada : 1970 à 2008*. Statistique Canada.

<https://www150.statcan.gc.ca/n1/pub/89-20-0001/892000012018001-fra.htm>

