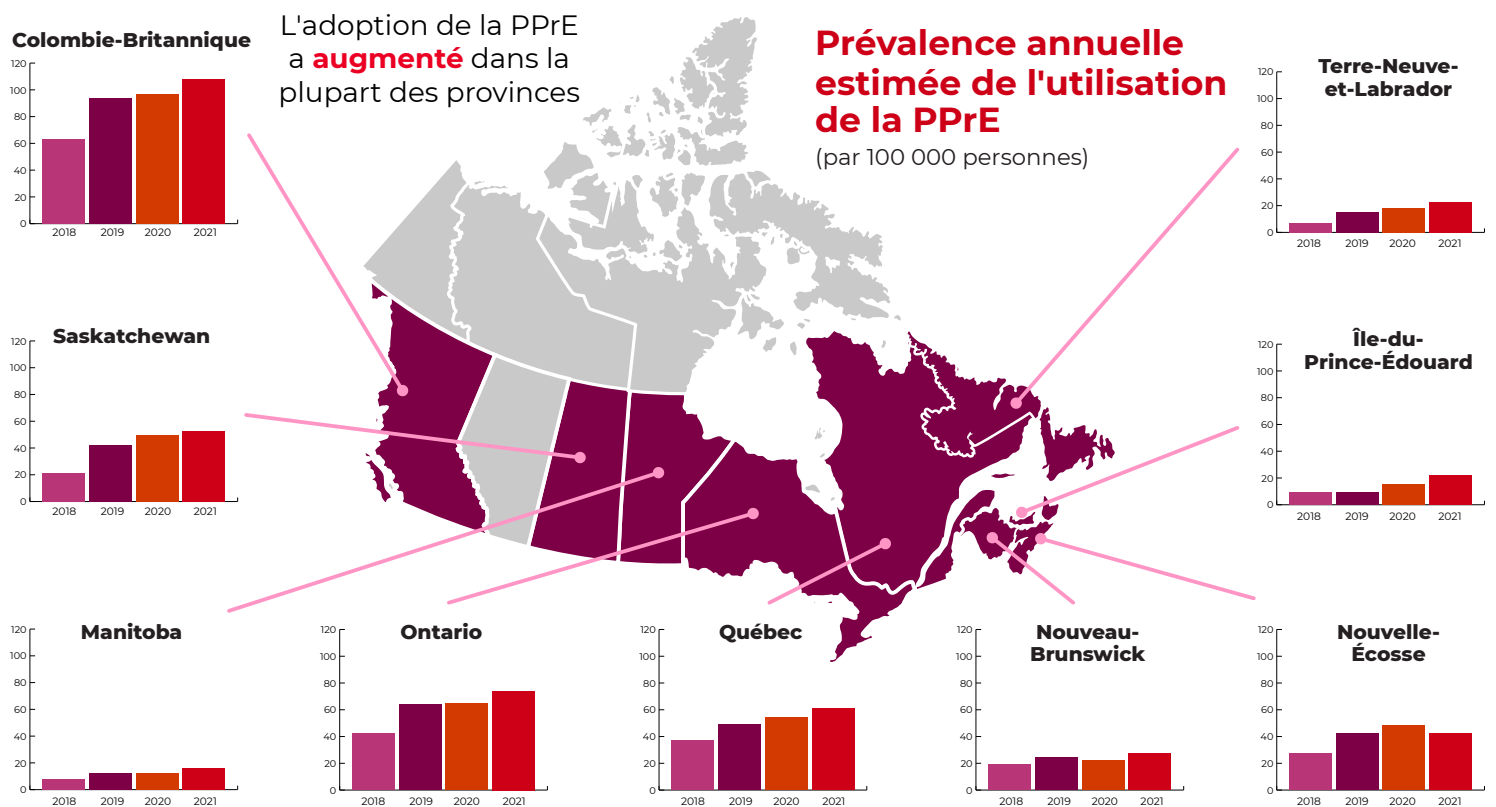
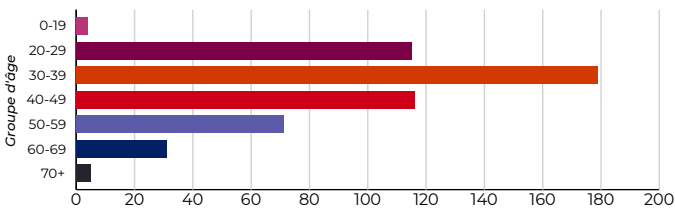


# Tendances d'utilisation de la prophylaxie pré-exposition contre le VIH (PPrE)

## Dans neuf provinces canadiennes, 2018-2021

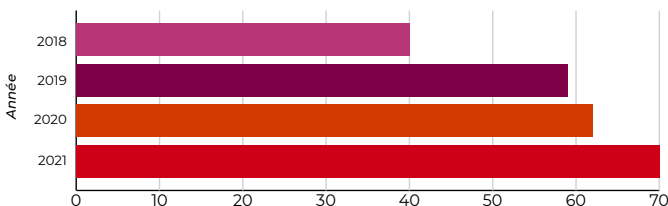


### Prévalence de l'utilisation de la PPrE (par 100 000 personnes) selon le groupe d'âge en 2021

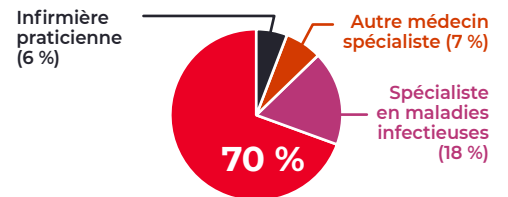


L'utilisation de la PPrE était la plus élevée chez les personnes âgées de **30 à 39 ans**

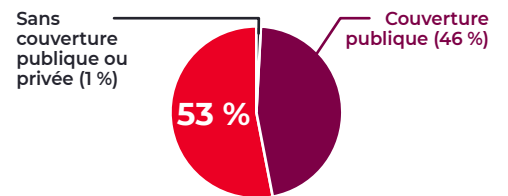
### Prévalence de l'utilisation de la PPrE (par 100 000 personnes), le Canada (9 provinces)



**L'utilisation de la PPrE au Canada a augmenté** tant chez les hommes que chez les femmes. Cependant, la PPrE est principalement utilisée par les hommes (98 % des personnes ayant pris la PPrE en 2021)



**70 % des ordonnances de PPrE** ont été prescrites par des fournisseurs de soins primaires en 2021



En 2021, environ la **moitié des ordonnances de PPrE** ont été payées par une assurance privée

**Sources de données:** **Colombie-Britannique:** Les estimations annuelles du nombre de personnes qui utilisent la PPrE en Colombie-Britannique ont été fournies par le Centre d'excellence sur le VIH/SIDA de la Colombie-Britannique. **Autres provinces:** Les estimations annuelles des personnes utilisant la PPrE au Canada ont été générées à partir de l'ensemble de données du moniteur de prescription géographique d'IQVIA.

**Notes:** Toute analyse des données d'IQVIA est réalisée de façon indépendante et IQVIA n'est pas responsable de la confiance accordée par les destinataires des données ou de leur analyse. Les analyses, conclusions, opinions et déclarations exprimées dans ce document sont celles des auteurs et pas nécessairement celles d'IQVIA.