

Resident Sentiment / Opinion des résidents

2021-04-27



Destination Canada provides permission to use this data.
Please source as: "Destination Canada Weekly COVID-19 Resident Sentiment, 2021-04-27"

Destination Canada donne l'autorisation d'utiliser ces données.
Veuillez indiquer comme source : « Sondage hebdomadaire de Destination Canada sur
l'opinion des résidents quant à la situation liée à la COVID-19, 2021-04-27 »



Summary

	I Feel Safe to Travel		Receptivity of Advertising	
BC	▼	Compared to the previous week, feelings of safety have significantly decreased towards international destinations, reverting back to levels seen the week prior.	▼	Compared to the previous week tracked, receptivity of promoting their community as a destination has decreased towards nearby communities and other parts of the province. Notably, promoting to other parts of the province has moved from positive to negative.
Alberta	—	Compared to the previous week tracked, feelings of safety towards all travel destinations has remained stable. Feelings of safety towards the US has been trending upwards over the past two tracking periods.	▲	Compared to the previous week tracked, receptivity of promoting their community as a destination has increased towards the US.
Saskatchewan*	—	Compared to the previous week tracked, feelings of safety towards all travel destinations has remained stable. However, feelings of safety towards other parts of Canada has been trending downwards over the past three tracking periods.	▼	Compared to the previous week tracked, receptivity of promoting their community as a destination has decreased towards other parts of the province and other parts of Canada. Notably, promoting to other parts of Canada has moved from positive to negative.
Manitoba	—	Compared to the previous week tracked, feelings of safety towards all travel destinations has remained stable. However, feelings of safety towards other parts of Canada has been trending downwards over the past four tracking periods.	▼	Compared to the previous week tracked, receptivity of promoting their community as a destination has decreased towards all domestic destinations.
Ontario	—	Compared to the previous week tracked, feelings of safety towards all travel destinations has remained stable. However, feelings of safety towards all domestic destinations has generally been trending downwards over the past three tracking periods.	—	Compared to the previous week tracked, receptivity of promoting their community as a destination has remained stable towards all regions.
Quebec	—	Compared to the previous week tracked, feelings of safety towards all travel destinations has remained stable. However, feelings of safety towards all domestic destinations has generally been trending downwards over the past three tracking periods.	—	Compared to the previous week tracked, receptivity of promoting their community as a destination has remained stable towards all regions. However, receptivity for all domestic destinations has been trending downwards over the past two tracking periods.
Atlantic Canada	—	Compared to the previous week tracked, feelings of safety towards all travel destinations has remained stable. However, feelings of safety towards other parts of Canada has generally been trending downwards over the past three tracking periods.	▼	Compared to the previous week tracked, receptivity of promoting their community as a destination has decreased towards all domestic destinations and international destinations (outside of the US).

* Small base size (<100), interpret with caution.

2 ▲ positive compared to previous week

▼ negative compared to previous week

— no change compared to previous week



Résumé

	Je me sens à l'aise de voyager		Réaction à la publicité	
Colombie-Britannique	▼	Par rapport à la semaine précédente, le sentiment de sécurité a grandement diminué pour ce qui est de voyager dans des destinations étrangères, revenant aux niveaux observés la semaine d'avant.	▼	Par rapport à la dernière semaine faisant l'objet d'un suivi, les résidents sont moins ouverts à l'idée de voir de la publicité sur leurs collectivités ciblant les collectivités voisines et d'autres parties de leur province. Notamment, la réaction face à de la publicité s'adressant à des visiteurs d'autres parties de la province n'est plus positive mais négative.
Alberta	▬	Par rapport à la dernière semaine faisant l'objet d'un suivi, le sentiment de sécurité est demeuré stable en ce qui a trait aux voyages dans l'ensemble des destinations. Le sentiment de sécurité envers les voyages aux États-Unis est à la hausse depuis les deux dernières périodes de suivi.	▲	Par rapport à la dernière semaine faisant l'objet d'un suivi, les résidents sont plus ouverts à l'idée de voir de la publicité sur leur collectivité ciblant les visiteurs des États-Unis.
Saskatchewan*	▬	Par rapport à la dernière semaine faisant l'objet d'un suivi, le sentiment de sécurité est demeuré stable en ce qui a trait aux voyages dans l'ensemble des destinations. Cependant, au cours des trois dernières périodes de suivi, on observe une tendance à la baisse pour ce qui est des voyages dans d'autres parties du Canada.	▼	Par rapport à la dernière semaine faisant l'objet d'un suivi, les résidents sont moins ouverts à l'idée de voir de la publicité sur leurs collectivités ciblant d'autres parties de la province et d'autres régions du pays. Notamment, la réaction face à de la publicité s'adressant aux visiteurs d'autres régions du Canada n'est plus positive mais négative.
Manitoba	▬	Par rapport à la dernière semaine faisant l'objet d'un suivi, le sentiment de sécurité est demeuré stable en ce qui a trait aux voyages dans l'ensemble des destinations. Cependant, au cours des quatre dernières périodes de suivi, on observe une tendance à la baisse pour ce qui est des voyages dans d'autres parties du Canada.	▼	Par rapport à la dernière semaine faisant l'objet d'un suivi, l'ouverture des résidents à l'idée de voir de la publicité sur leurs collectivités ciblant l'ensemble des régions canadiennes a connu un recul.
Ontario	▬	Par rapport à la dernière semaine faisant l'objet d'un suivi, le sentiment de sécurité est demeuré stable en ce qui a trait aux voyages dans l'ensemble des destinations. Cependant, au cours des trois dernières périodes de suivi, on observe une tendance générale à la baisse pour ce qui est des voyages dans toutes les destinations du pays.	▬	Par rapport à la dernière semaine faisant l'objet d'un suivi, l'ouverture des résidents à l'idée de voir de la publicité sur leur collectivité demeure stable quelle que soit la région ciblée.
Québec	▬	Par rapport à la dernière semaine faisant l'objet d'un suivi, le sentiment de sécurité est demeuré stable en ce qui a trait aux voyages dans l'ensemble des destinations. Cependant, au cours des trois dernières périodes de suivi, on observe une tendance générale à la baisse pour ce qui est des voyages dans toutes les destinations du pays.	▬	Par rapport à la dernière semaine faisant l'objet d'un suivi, l'ouverture des résidents à l'idée de voir de la publicité sur leur collectivité demeure stable quelle que soit la région ciblée. Cependant, au cours des deux dernières périodes de suivi, on observe une tendance générale à la baisse pour ce qui est de l'ouverture à l'idée de voir de la publicité ciblant l'ensemble des régions du Canada.
Canada atlantique	▬	Par rapport à la dernière semaine faisant l'objet d'un suivi, le sentiment de sécurité est demeuré stable en ce qui a trait aux voyages dans l'ensemble des destinations. Cependant, au cours des trois dernières périodes de suivi, on observe une tendance générale à la baisse pour ce qui est des voyages dans les autres parties du Canada.	▼	Par rapport à la dernière semaine faisant l'objet d'un suivi, les résidents sont moins ouverts à l'idée de voir de la publicité sur leurs collectivités ciblant l'ensemble des régions du pays ainsi que d'autres pays que les États-Unis.

* Base constituée d'un petit nombre de répondants (<100) – il faut interpréter les résultats avec prudence.

3

▲ positif par rapport à la semaine précédente ▼ négatif par rapport à la semaine précédente ▬ stable par rapport à la semaine précédente

Methodology

Destination Canada is seeking to understand how safe residents of each province/region are feeling towards travelling to different places.

Respondents are asked to rate their level of agreement with the following statements:

- I feel safe to travel to communities near me
- I feel safe to travel to communities in my province
- I feel safe to travel to other provinces or territories in Canada
- I feel safe to travel to the United States
- I feel safe to travel internationally

Starting on September 15th, the following questions will alternate with results for each question being available bi-weekly:

To what extent do you agree or disagree with each of the following statements?	How would you feel if you saw an advertisement today promoting your community to each of the following regions as a place for visitors to come when it is safe?
<ul style="list-style-type: none">• I would welcome visitors travelling to my community from other communities near me• I would welcome visitors travelling to my community from other parts of my province• I would welcome visitors travelling to my community from other parts of Canada• I would welcome visitors travelling to my community from the United States• I would welcome visitors travelling to my community from other countries (outside of the United States)	<ul style="list-style-type: none">• Advertising directed towards visitors from other communities near me• Advertising directed towards visitors from other parts of my province• Advertising directed towards visitors from other parts of Canada• Advertising directed towards visitors from the United States• Advertising directed towards visitors from other countries

Approximately ~1,800 responses for the resident sentiment questions are collected from Canadians on a weekly basis through an online methodology. The study is fielded from Friday to Sunday preceding the report date. The study is weighted to be representative of the Canadian population according to census data, excluding the northern territories. The northern territories are excluded from this research due to sample feasibility issues given small population sizes. The questions are being asked by Leger, a market research provider.

Destination Canada has requested a minimum of n=200 respondents every week from each province/region, with a minimum of n=50 respondents identifying as living in rural communities among each province/region.

Please note that results from base sizes of less than n=100 should be interpreted with caution.

Méthodologie

Destination Canada cherche à comprendre dans quelle mesure les résidents des provinces et des régions sont à l'aise de voyager à différents endroits.

On leur a demandé dans quelle mesure ils étaient d'accord avec les énoncés suivants :

- Je me sens à l'aise de voyager dans des collectivités voisines à la mienne.
- Je me sens à l'aise de voyager dans des collectivités de ma province.
- Je me sens à l'aise de voyager dans d'autres provinces ou territoires du Canada.
- Je me sens à l'aise de voyager aux États-Unis.
- Je me sens à l'aise de voyager dans d'autres pays.

Depuis le 15 septembre, on fait alterner les deux questions suivantes, et les résultats pour chacune seront présentés toutes les deux semaines :

Dans quelle mesure êtes-vous d'accord ou en désaccord avec chacune des affirmations suivantes?

- Les visiteurs provenant d'autres communautés voisines sont les bienvenus dans ma communauté
- Les visiteurs provenant d'autres régions de ma province sont les bienvenus dans ma communauté
- Les visiteurs provenant d'autres régions du Canada sont les bienvenus dans ma communauté
- Les visiteurs provenant des États-Unis sont les bienvenus dans ma communauté
- Les visiteurs provenant d'autres pays (autres que les États-Unis) sont les bienvenus dans ma communauté

Comment vous sentiriez-vous si vous voyiez aujourd'hui une publicité faisant la promotion de votre collectivité comme un endroit où les visiteurs des régions suivantes peuvent venir lorsqu'il sera sécuritaire de le faire?

- Publicité dirigée vers les visiteurs de collectivités voisines à la mienne.
- Publicité dirigée vers les visiteurs d'autres parties de ma province.
- Publicité dirigée vers les visiteurs d'autres régions du Canada.
- Publicité dirigée vers les visiteurs des États-Unis.
- Publicité dirigée vers les visiteurs d'autres pays.

Les données ont été recueillies au Canada, auprès d'environ 1 800 répondants, au moyen d'un sondage hebdomadaire en ligne sur l'opinion des résidents. Le sondage est mené du vendredi au dimanche précédant la date du rapport. Les données ont été pondérées de façon à représenter la population canadienne générale selon les données du recensement, excluant les territoires du Nord. Ces derniers sont exclus de cette recherche en raison de problèmes de faisabilité des échantillons étant donné la petite taille des populations. Les questions du sondage sont posées par Leger, une firme de sondage et recherche.

Destination Canada a demandé qu'un minimum de 200 personnes soient sondées dans chaque province ou région, dont au moins 50 vivant en milieu rural.

5 *Veillez noter que les résultats provenant d'une base de moins de 100 répondants doivent être interprétés avec prudence.*

1

I Feel Safe to Travel

**Je me sens à l'aise de
voyager**

Comparison by Region / Comparaison par région

I feel safe to travel / Je me sens à l'aise de voyager

% Somewhat / Strongly Agree % Tout à fait d'accord / Plutôt d'accord	BC/C.-B. (n=212)	AB/Alb. (n=201)	SK/MB Sask./Man. (n=201)	ON/Ont. (n=603)	QC/Qc (n=431)	ATL (n=200)
Communities near me / ... dans des collectivités voisines à la mienne	73%	79%	69%	64%	60%	81%
Communities in my province / ... dans des collectivités de ma province	59%	72%	61%	51%	56%	73%
Other provinces or territories in Canada / ... dans d'autres provinces ou territoires du Canada	32%	49%	30%	36%	35%	18%
The United States / ... aux États-Unis	14%	33%	19%	17%	20%	11%
Internationally / ... dans d'autres pays	11%	26%	18%	14%	17%	12%

Green text indicates significantly higher than at least one other region @ 95% confidence
 Red text indicates significantly lower than at least one other region @ 95% confidence
 To what extent do you agree or disagree with each of the following statements?
 "I feel safe to travel to..."

Le vert indique un résultat considérablement plus élevé qu'au moins une autre région (confiance à 95 %)
 Le rouge indique un résultat considérablement moins élevé qu'au moins une autre région (confiance à 95 %)
 Dans quelle mesure êtes-vous d'accord avec chacun des énoncés suivants?
 « Je me sens à l'aise de voyager... »

British Columbia / Colombie-Britannique

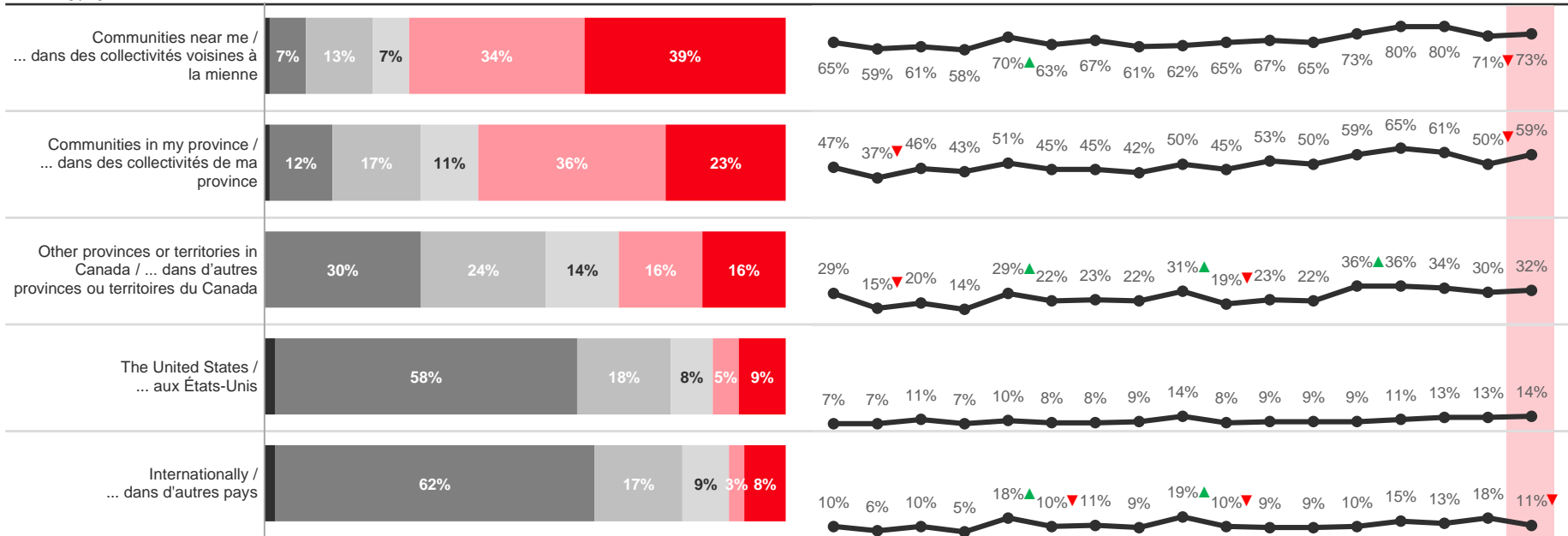
I feel safe to travel / Je me sens à l'aise de voyager

- Don't know / Je ne sais pas
- Strongly disagree / Pas du tout d'accord
- Somewhat disagree / Plutôt en désaccord
- Neither agree nor disagree / Ni d'accord ni en désaccord
- Somewhat agree / Plutôt d'accord
- Strongly agree / Tout à fait d'accord

Apr 27 / 27 avril

Trending / Tendance

% Somewhat / Strongly Agree / % Tout à fait d'accord / Plutôt d'accord



Nov 24
24 nov. (n=202)

Dec 1
1^{er} déc. (n=204)

Dec 8
8 déc. (n=204)

Jan 5
5 janv. (n=201)

Jan 12
12 janv. (n=203)

Jan 19
19 janv. (n=201)

Jan 26
26 janv. (n=203)

Feb 2
2 févr. (n=204)

Feb 9
9 févr. (n=211)

Feb 16
16 févr. (n=202)

Feb 23
23 févr. (n=207)

Mar 2
2 mars (n=212)

Mar 9
9 mars (n=200)

Mar 23
23 mars (n=200)

Apr 6
6 avril (n=205)

Apr 20
20 avril (n=206)

Apr 27
27 avril (n=212)

▲ indicates significantly higher than previous week @ 95% confidence / indique un résultat considérablement plus élevé que la semaine précédente (confiance à 95%)

▼ indicates significantly lower than previous week @ 95% confidence / indique un résultat considérablement moins élevé que la semaine précédente (confiance à 95%)

Base: British Columbia

To what extent do you agree or disagree with each of the following statements?
"I feel safe to travel to..."

Niveau de référence : Colombie-Britannique

Dans quelle mesure êtes-vous d'accord avec chacun des énoncés suivants?
« Je me sens à l'aise de voyager... »

British Columbia / Colombie-Britannique

Urban vs Rural / Urbain vs rural

% Somewhat/Strongly Agree % Tout à fait d'accord/Plutôt d'accord	Rural/Rural (n=62)*	Urban/Urbain (n=148)
Communities near me / ... dans des collectivités voisines à la mienne	85%	72%
Communities in my province / ... dans des collectivités de ma province	56%	61%
Other provinces or territories in Canada / ... dans d'autres provinces ou territoires du Canada	23%	34%
The United States / ... aux États-Unis	5%	16%
Internationally / ... dans d'autres pays	5%	12%

* Small base size (<100), interpret with caution.

Green text indicates significantly higher than at least one other region @ 95% confidence

Red text indicates significantly lower than at least one other region @ 95% confidence

Base: British Columbia

To what extent do you agree or disagree with each of the following statements?

"I feel safe to travel to..."

* Base constituée d'un petit nombre de répondants (<100) – il faut interpréter les résultats avec prudence.

Le vert indique un résultat considérablement plus élevé qu'au moins une autre région (confiance à 95 %)

Le rouge indique un résultat considérablement moins élevé qu'au moins une autre région (confiance à 95 %)

Niveau de référence : Colombie-Britannique

Dans quelle mesure êtes-vous d'accord avec chacun des énoncés suivants?

« Je me sens à l'aise de voyager... »

Alberta

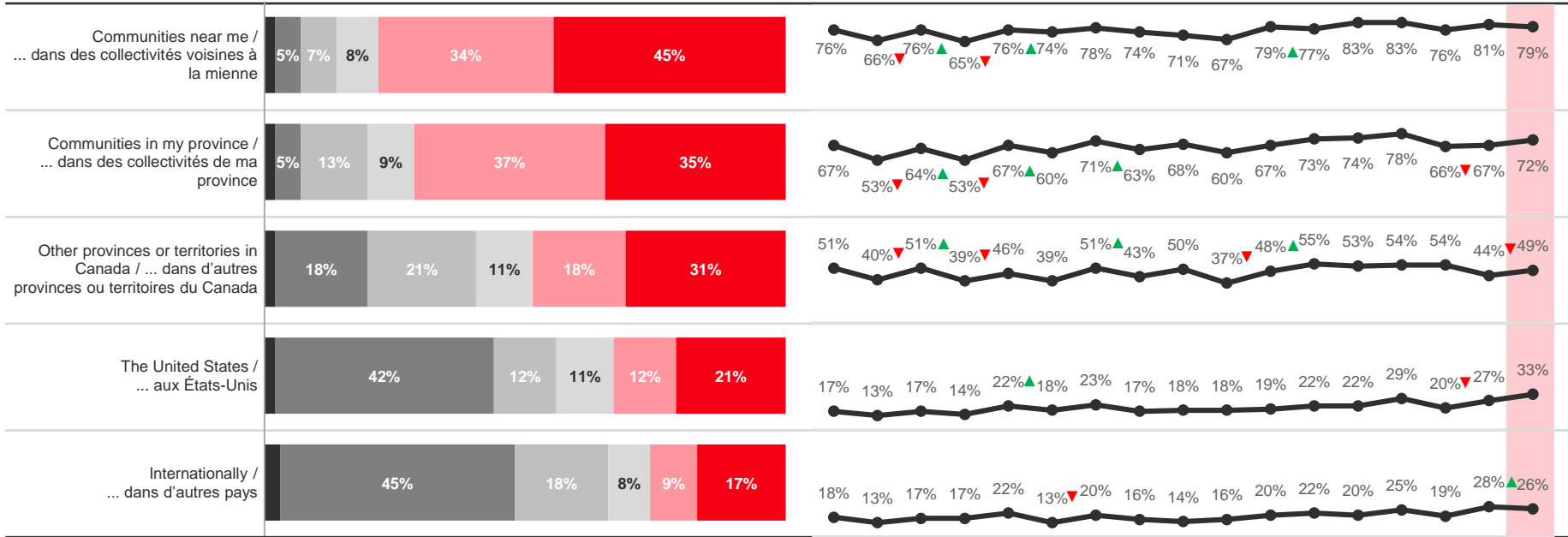
I feel safe to travel / Je me sens à l'aise de voyager

- Don't know / Je ne sais pas
- Strongly disagree / Pas du tout d'accord
- Somewhat disagree / Plutôt en désaccord
- Neither agree nor disagree / Ni d'accord ni en désaccord
- Somewhat agree / Plutôt d'accord
- Strongly agree / Tout à fait d'accord

Apr 27 / 27 avril

Trending / Tendance

% Somewhat / Strongly Agree / % Tout à fait d'accord / Plutôt d'accord



Nov 24 (n=204) | Dec 1 (n=204) | Dec 8 (n=201) | Jan 5 (n=204) | Jan 12 (n=200) | Jan 19 (n=204) | Jan 26 (n=201) | Feb 2 (n=213) | Feb 9 (n=206) | Feb 16 (n=203) | Feb 23 (n=204) | Mar 2 (n=207) | Mar 9 (n=207) | Mar 23 (n=201) | Apr 6 (n=206) | Apr 20 (n=202) | Apr 27 (n=201)

▲ indicates significantly higher than previous week @ 95% confidence / indique un résultat considérablement plus élevé que la semaine précédente (confiance à 95%)
 ▼ indicates significantly lower than previous week @ 95% confidence / indique un résultat considérablement moins élevé que la semaine précédente (confiance à 95%)



Base: Alberta
 To what extent do you agree or disagree with each of the following statements?
 "I feel safe to travel to..."

Niveau de référence : Alberta
 Dans quelle mesure êtes-vous d'accord avec chacun des énoncés suivants?
 « Je me sens à l'aise de voyager... »

Alberta

Urban vs Rural / Urbain vs rural

% Somewhat/Strongly Agree % Tout à fait d'accord/Plutôt d'accord	Rural/Rural (n=89)*	Urban/Urbain (n=111)
Communities near me / ... dans des collectivités voisines à la mienne	91%	75%
Communities in my province / ... dans des collectivités de ma province	82%	68%
Other provinces or territories in Canada / ... dans d'autres provinces ou territoires du Canada	61%	44%
The United States / ... aux États-Unis	42%	30%
Internationally / ... dans d'autres pays	21%	27%

* Small base size (<100), interpret with caution.

Green text indicates significantly higher than at least one other region @ 95% confidence

Red text indicates significantly lower than at least one other region @ 95% confidence

Base: Alberta

To what extent do you agree or disagree with each of the following statements?

"I feel safe to travel to..."

* Base constituée d'un petit nombre de répondants (<100) – il faut interpréter les résultats avec prudence.

Le vert indique un résultat considérablement plus élevé qu'au moins une autre région (confiance à 95 %)

Le rouge indique un résultat considérablement moins élevé qu'au moins une autre région (confiance à 95 %)

Niveau de référence : Alberta

Dans quelle mesure êtes-vous d'accord avec chacun des énoncés suivants?

« Je me sens à l'aise de voyager... »

Saskatchewan / Manitoba

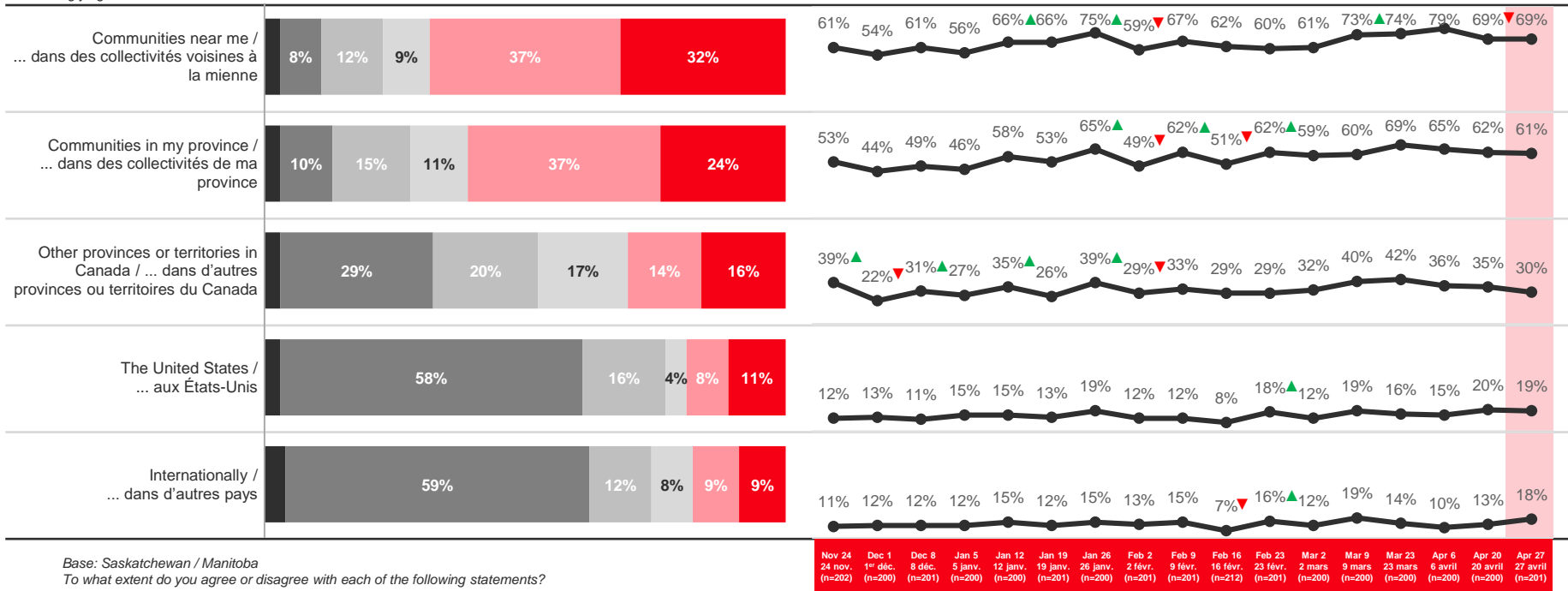
I feel safe to travel / Je me sens à l'aise de voyager

- Don't know / Je ne sais pas
- Strongly disagree / Pas du tout d'accord
- Somewhat disagree / Plutôt en désaccord
- Neither agree nor disagree / Ni d'accord ni en désaccord
- Somewhat agree / Plutôt d'accord
- Strongly agree / Tout à fait d'accord

Apr 27 / 27 avril

Trending / Tendance

% Somewhat / Strongly Agree / % Tout à fait d'accord / Plutôt d'accord



Base: Saskatchewan / Manitoba

To what extent do you agree or disagree with each of the following statements?
"I feel safe to travel to..."

Niveau de référence : Saskatchewan / Manitoba

Dans quelle mesure êtes-vous d'accord avec chacun des énoncés suivants?
« Je me sens à l'aise de voyager... »

▲ indicates significantly higher than previous week @ 95% confidence / indique un résultat considérablement plus élevé que la semaine précédente (confiance à 95%)

▼ indicates significantly lower than previous week @ 95% confidence / indique un résultat considérablement moins élevé que la semaine précédente (confiance à 95%)

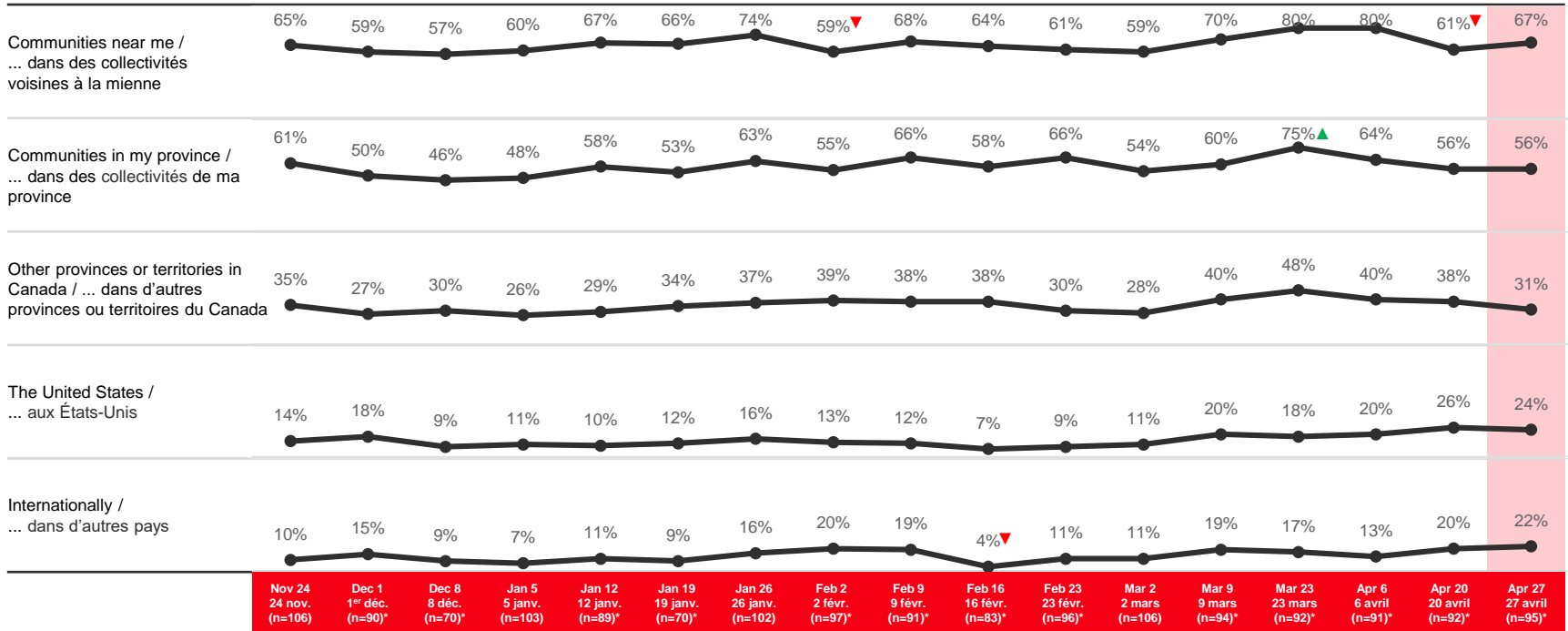


Saskatchewan

I feel safe to travel / Je me sens à l'aise de voyager

Trending / Tendance

% Somewhat / Strongly Agree / % Tout à fait d'accord / Plutôt d'accord



* Small base size (<100), interpret with caution.
Base: Saskatchewan

To what extent do you agree or disagree with each of the following statements?
"I feel safe to travel to..."

* Base constituée d'un petit nombre de répondants (<100) – il faut interpréter les résultats avec prudence.
Niveau de référence : Saskatchewan

Dans quelle mesure êtes-vous d'accord avec chacun des énoncés suivants?
« Je me sens à l'aise de voyager... »

▲ indicates significantly higher than previous week @ 95% confidence / indique un résultat considérablement plus élevé que la semaine précédente (confiance à 95%)

▼ indicates significantly lower than previous week @ 95% confidence / indique un résultat considérablement moins élevé que la semaine précédente (confiance à 95%)

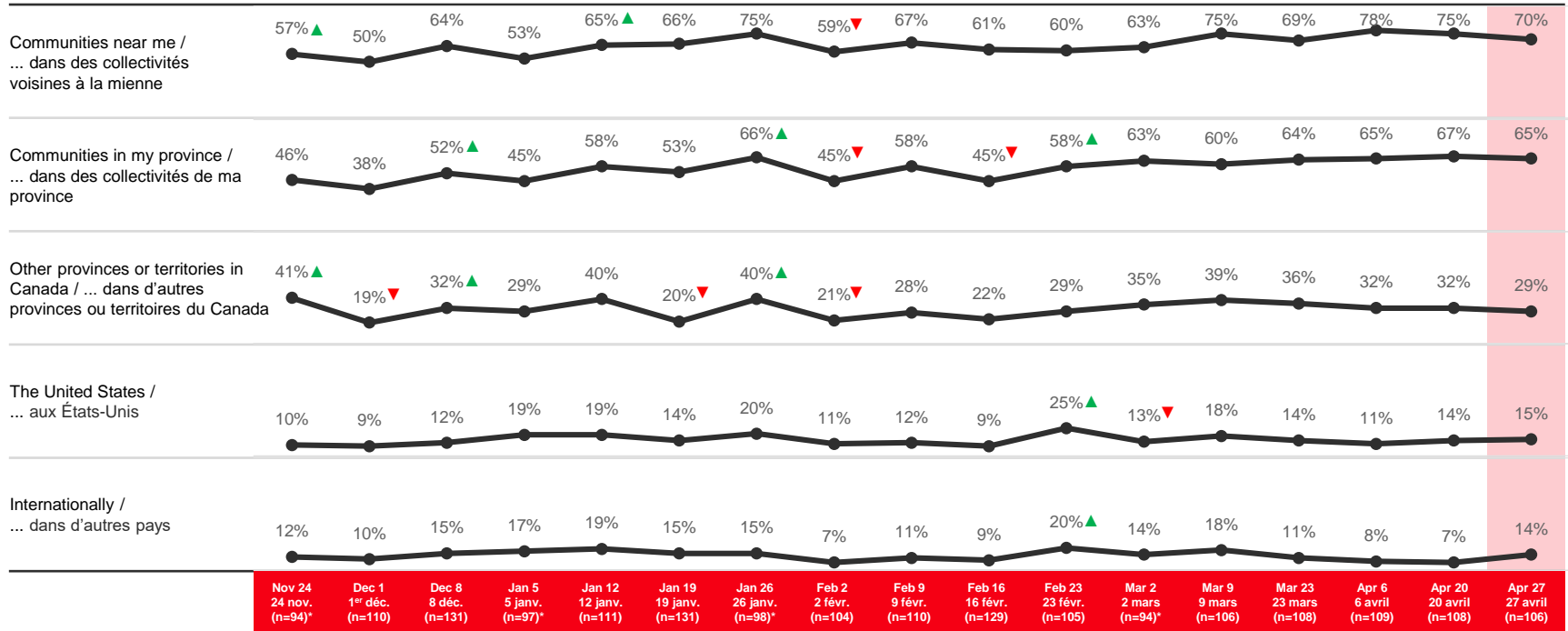


Manitoba

I feel safe to travel / Je me sens à l'aise de voyager

Trending / Tendance

% Somewhat / Strongly Agree / % Tout à fait d'accord / Plutôt d'accord



* Small base size (<100), interpret with caution.

Base: Manitoba

To what extent do you agree or disagree with each of the following statements?

"I feel safe to travel to..."

* Base constituée d'un petit nombre de répondants (<100) – il faut interpréter les résultats avec prudence.

Niveau de référence : Manitoba

Dans quelle mesure êtes-vous d'accord avec chacun des énoncés suivants?

« Je me sens à l'aise de voyager... »

▲ indicates significantly higher than previous week @ 95% confidence / indique un résultat considérablement plus élevé que la semaine précédente (confiance à 95%)

▼ indicates significantly lower than previous week @ 95% confidence / indique un résultat considérablement moins élevé que la semaine précédente (confiance à 95%)

Saskatchewan / Manitoba

Urban vs Rural / Urbain vs rural

% Somewhat/Strongly Agree % Tout à fait d'accord/Plutôt d'accord	Rural/Rural (n=88)*	Urban/Urbain (n=112)
Communities near me / ... dans des collectivités voisines à la mienne	75%	68%
Communities in my province / ... dans des collectivités de ma province	67%	61%
Other provinces or territories in Canada / ... dans d'autres provinces ou territoires du Canada	33%	30%
The United States / ... aux États-Unis	21%	18%
Internationally / ... dans d'autres pays	18%	18%

* Small base size (<100), interpret with caution.

Green text indicates significantly higher than at least one other region @ 95% confidence

Red text indicates significantly lower than at least one other region @ 95% confidence

Base: Saskatchewan / Manitoba

To what extent do you agree or disagree with each of the following statements?

"I feel safe to travel to..."

* Base constituée d'un petit nombre de répondants (<100) – il faut interpréter les résultats avec prudence.

Le vert indique un résultat considérablement plus élevé qu'au moins une autre région (confiance à 95 %)

Le rouge indique un résultat considérablement moins élevé qu'au moins une autre région (confiance à 95 %)

Niveau de référence : Saskatchewan / Manitoba

Dans quelle mesure êtes-vous d'accord avec chacun des énoncés suivants?

« Je me sens à l'aise de voyager... »

Ontario

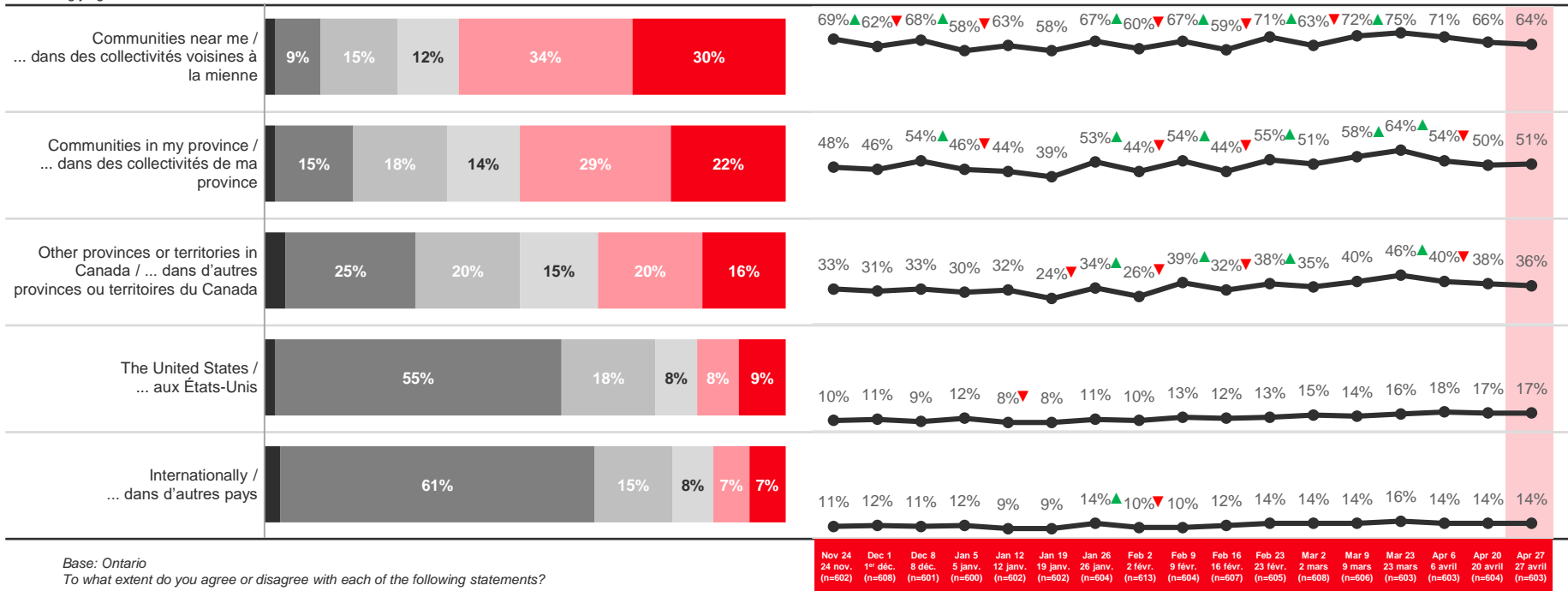
I feel safe to travel / Je me sens à l'aise de voyager

- Don't know / Je ne sais pas
- Strongly disagree / Pas du tout d'accord
- Somewhat disagree / Plutôt en désaccord
- Neither agree nor disagree / Ni d'accord ni en désaccord
- Somewhat agree / Plutôt d'accord
- Strongly agree / Tout à fait d'accord

Apr 27 / 27 avril

Trending / Tendance

% Somewhat / Strongly Agree / % Tout à fait d'accord / Plutôt d'accord



Base: Ontario

To what extent do you agree or disagree with each of the following statements?
"I feel safe to travel to..."

Niveau de référence : Ontario

Dans quelle mesure êtes-vous d'accord avec chacun des énoncés suivants?
« Je me sens à l'aise de voyager... »

▲ indicates significantly higher than previous week @ 95% confidence / indique un résultat considérablement plus élevé que la semaine précédente (confiance à 95%)

▼ indicates significantly lower than previous week @ 95% confidence / indique un résultat considérablement moins élevé que la semaine précédente (confiance à 95%)

Ontario

Urban vs Rural / Urbain vs rural

% Somewhat/Strongly Agree % Tout à fait d'accord/Plutôt d'accord	Rural/Rural (n=75)*	Urban/Urbain (n=522)
Communities near me / ... dans des collectivités voisines à la mienne	87%	60%
Communities in my province / ... dans des collectivités de ma province	63%	50%
Other provinces or territories in Canada / ... dans d'autres provinces ou territoires du Canada	49%	34%
The United States / ... aux États-Unis	23%	16%
Internationally / ... dans d'autres pays	15%	14%

* Small base size (<100), interpret with caution.

Green text indicates significantly higher than at least one other region @ 95% confidence

Red text indicates significantly lower than at least one other region @ 95% confidence

Base: Ontario

To what extent do you agree or disagree with each of the following statements?

"I feel safe to travel to..."

* Base constituée d'un petit nombre de répondants (<100) – il faut interpréter les résultats avec prudence.

Le vert indique un résultat considérablement plus élevé qu'au moins une autre région (confiance à 95 %)

Le rouge indique un résultat considérablement moins élevé qu'au moins une autre région (confiance à 95 %)

Niveau de référence : Ontario

Dans quelle mesure êtes-vous d'accord avec chacun des énoncés suivants?

« Je me sens à l'aise de voyager... »

Quebec / Québec

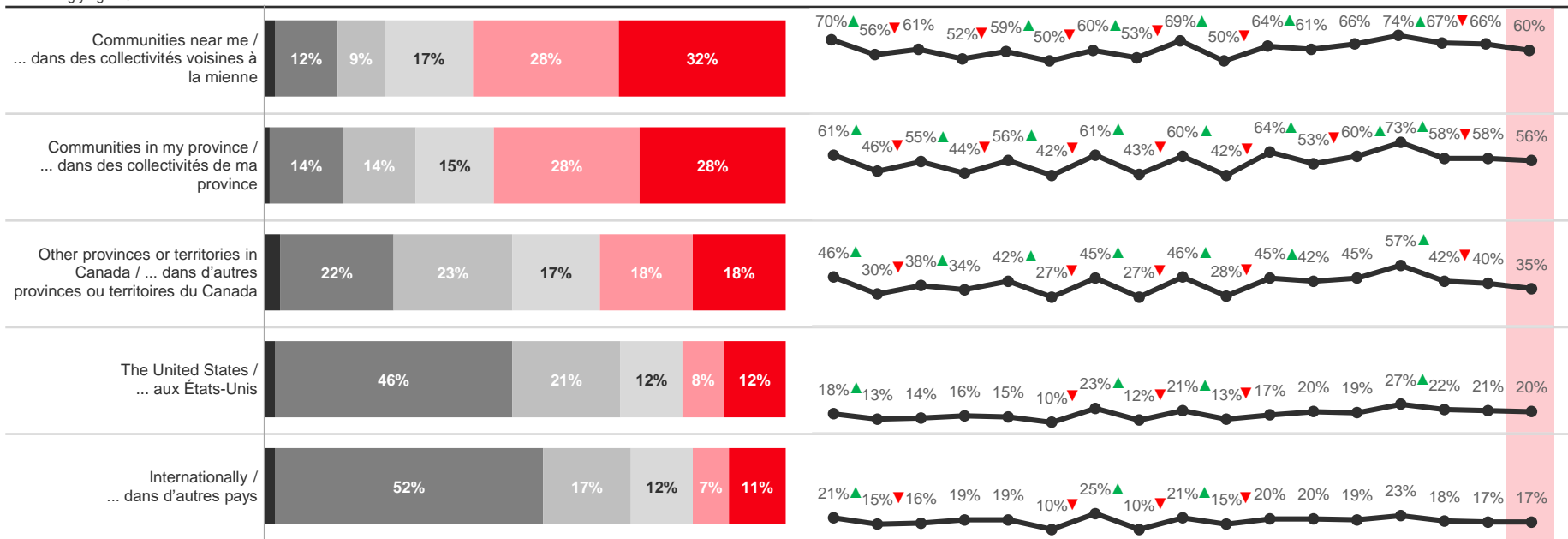
I feel safe to travel / Je me sens à l'aise de voyager

- Don't know / Je ne sais pas
- Strongly disagree / Pas du tout d'accord
- Somewhat disagree / Plutôt en désaccord
- Neither agree nor disagree / Ni d'accord ni en désaccord
- Somewhat agree / Plutôt d'accord
- Strongly agree / Tout à fait d'accord

Apr 27 / 27 avril

Trending / Tendence

% Somewhat / Strongly Agree / % Tout à fait d'accord / Plutôt d'accord



Base: Quebec

To what extent do you agree or disagree with each of the following statements?
"I feel safe to travel to..."

Niveau de référence : Québec

Dans quelle mesure êtes-vous d'accord avec chacun des énoncés suivants?
« Je me sens à l'aise de voyager... »

▲ indicates significantly higher than previous week @ 95% confidence / indique un résultat considérablement plus élevé que la semaine précédente (confiance à 95%)

▼ indicates significantly lower than previous week @ 95% confidence / indique un résultat considérablement moins élevé que la semaine précédente (confiance à 95%)

Quebec / Québec

Urban vs Rural / Urbain vs rural

% Somewhat/Strongly Agree % Tout à fait d'accord/Plutôt d'accord	Rural/Rural (n=78)*	Urban/Urbain (n=351)
Communities near me / ... dans des collectivités voisines à la mienne	63%	59%
Communities in my province / ... dans des collectivités de ma province	58%	55%
Other provinces or territories in Canada / ... dans d'autres provinces ou territoires du Canada	38%	35%
The United States / ... aux États-Unis	24%	19%
Internationally / ... dans d'autres pays	24%	16%

* Small base size (<100), interpret with caution.

Green text indicates significantly higher than at least one other region @ 95% confidence

Red text indicates significantly lower than at least one other region @ 95% confidence

Base: Quebec

To what extent do you agree or disagree with each of the following statements?

"I feel safe to travel to..."

* Base constituée d'un petit nombre de répondants (<100) – il faut interpréter les résultats avec prudence.

Le vert indique un résultat considérablement plus élevé qu'au moins une autre région (confiance à 95 %)

Le rouge indique un résultat considérablement moins élevé qu'au moins une autre région (confiance à 95 %)

Niveau de référence : Québec

Dans quelle mesure êtes-vous d'accord avec chacun des énoncés suivants?

« Je me sens à l'aise de voyager... »

Atlantic Canada / Canada atlantique

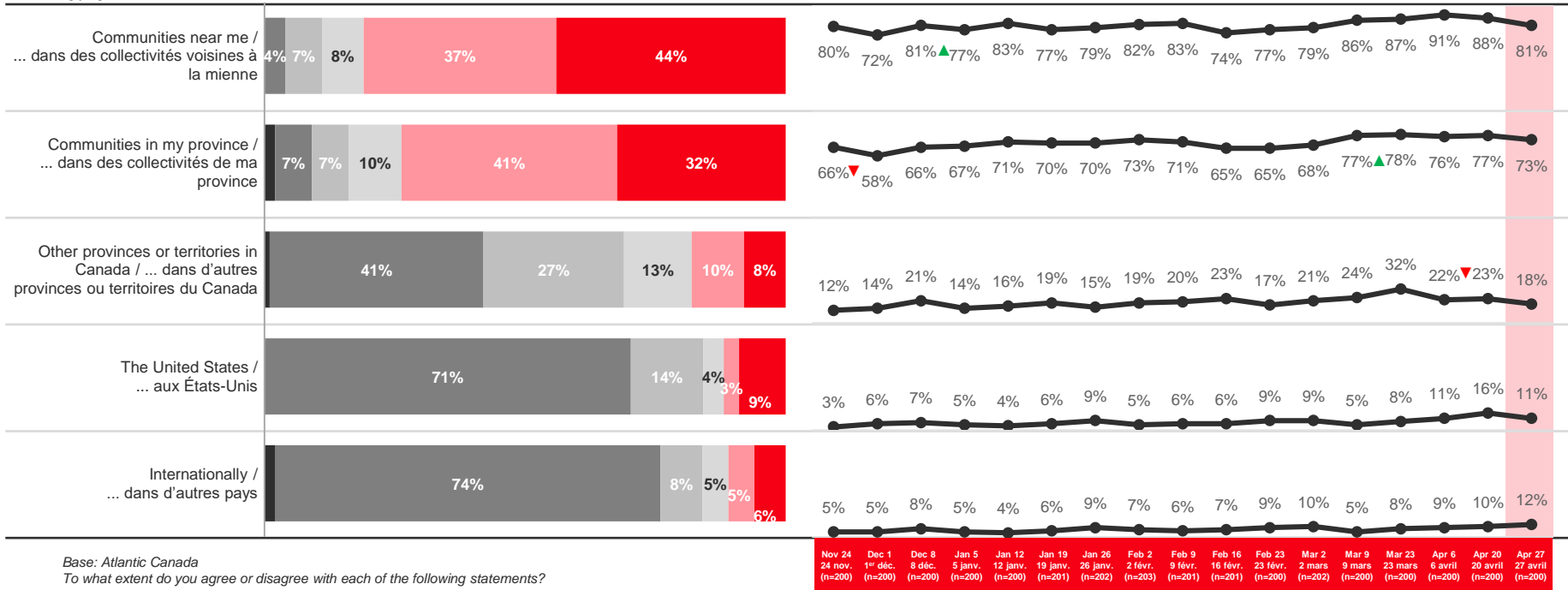
I feel safe to travel / Je me sens à l'aise de voyager

- Don't know / Je ne sais pas
- Strongly disagree / Pas du tout d'accord
- Somewhat disagree / Plutôt en désaccord
- Neither agree nor disagree / Ni d'accord ni en désaccord
- Somewhat agree / Plutôt d'accord
- Strongly agree / Tout à fait d'accord

Apr 27 / 27 avril

Trending / Tendance

% Somewhat / Strongly Agree / % Tout à fait d'accord / Plutôt d'accord



Base: Atlantic Canada

To what extent do you agree or disagree with each of the following statements?
"I feel safe to travel to..."

Niveau de référence : Canada atlantique

Dans quelle mesure êtes-vous d'accord avec chacun des énoncés suivants?
« Je me sens à l'aise de voyager... »

▲ indicates significantly higher than previous week @ 95% confidence / indique un résultat considérablement plus élevé que la semaine précédente (confiance à 95%)

▼ indicates significantly lower than previous week @ 95% confidence / indique un résultat considérablement moins élevé que la semaine précédente (confiance à 95%)

Atlantic Canada / Canada atlantique

Urban vs Rural / Urbain vs rural

% Somewhat/Strongly Agree % Tout à fait d'accord/Plutôt d'accord	Rural/Rural (n=123)	Urban/Urbain (n=76)*
Communities near me / ... dans des collectivités voisines à la mienne	83%	82%
Communities in my province / ... dans des collectivités de ma province	67%	76%
Other provinces or territories in Canada / ... dans d'autres provinces ou territoires du Canada	9%	23%
The United States / ... aux États-Unis	4%	16%
Internationally / ... dans d'autres pays	4%	16%

* Small base size (<100), interpret with caution.

Green text indicates significantly higher than at least one other region @ 95% confidence

Red text indicates significantly lower than at least one other region @ 95% confidence

Base: Atlantic Canada / Canada atlantique

To what extent do you agree or disagree with each of the following statements?

"I feel safe to travel to..."

* Base constituée d'un petit nombre de répondants (<100) – il faut interpréter les résultats avec prudence.

Le vert indique un résultat considérablement plus élevé qu'au moins une autre région (confiance à 95 %)

Le rouge indique un résultat considérablement moins élevé qu'au moins une autre région (confiance à 95 %)

Niveau de référence : Atlantic Canada / Canada atlantique

Dans quelle mesure êtes-vous d'accord avec chacun des énoncés suivants?

« Je me sens à l'aise de voyager... »

2

Receptivity of Advertising

Réaction à la publicité

Comparison by Region / Comparaison par région

Net level of happiness / Niveau net de satisfaction ¹	BC/C.-B. (n=212)	AB/Alb. (n=201)	SK/MB Sask./Man. (n=201)	ON/Ont. (n=603)	QC/Qc (n=431)	ATL (n=200)
From other communities near me / ... de collectivités voisines	-3	+35	+10	+5	+24	+33
From other parts of my province / ... d'autres parties de ma province	-19	+21	+5	-2	+18	+28
From other parts of Canada / ... d'autres régions du Canada	-30	+2	-19	-10	+8	-35
From the United States / ... des États-Unis	-50	-17	-34	-36	-22	-56
From other countries / ... d'autres pays	-48	-25	-34	-39	-21	-59

- Net positive / Niveau net positif
- Net negative / Niveau net négatif
- Net neutral / Niveau net neutre

¹ Net level of happiness is equal to the total of Very happy and Happy less the total of Very unhappy and Unhappy

How would you feel if you saw an advertisement today promoting your community to each of the following regions as a place for visitors to come when it is safe?

¹ Le niveau net de satisfaction est égal au total de répondants se disant « très contents » et « contents » moins le total de ceux se disant « très mécontents » ou « mécontents ».

Comment vous sentiriez-vous si vous voyiez aujourd'hui une publicité faisant la promotion de votre collectivité comme un endroit où les visiteurs des régions suivantes peuvent venir lorsqu'il sera sécuritaire de le faire ?

Comparison by Region / Comparaison par région

From other communities near me / ... de collectivités voisines

	BC/C.-B. (n=212)	AB/Alb. (n=201)	SK/MB Sask./Man. (n=201)	ON/Ont. (n=603)	QC/Qc (n=431)	ATL (n=200)
Net level of happiness / Niveau net de satisfaction ¹	-3	+35	+10	+5	+24	+33
Very happy / Très content(e) + Happy / Content(e)	29%	48%	32%	33%	41%	45%
Neutral / Neutre	39%	38%	46%	40%	41%	44%
Very unhappy / Très mécontent(e) + Unhappy / Mécontent(e)	32%	14%	22%	28%	17%	12%

 Net positive / Niveau net positif

 Net negative / Niveau net négatif

 Net neutral / Niveau net neutre

¹ Net level of happiness is equal to the total of Very happy and Happy less the total of Very unhappy and Unhappy

Green text indicates significantly higher than at least one other region @ 95% confidence

Red text indicates significantly lower than at least one other region @ 95% confidence

How would you feel if you saw an advertisement today promoting your community to each of the following regions as a place for visitors to come when it is safe?

¹ Le niveau net de satisfaction est égal au total de répondants se disant « très contents » et « contents » moins le total de ceux se disant « très mécontents » ou « mécontents ».

Le vert indique un résultat considérablement plus élevé qu'au moins une autre région (confiance à 95 %)

Le rouge indique un résultat considérablement moins élevé qu'au moins une autre région (confiance à 95 %)

Comment vous sentiriez-vous si vous voyiez aujourd'hui une publicité faisant la promotion de votre collectivité comme un endroit où les visiteurs des régions suivantes peuvent venir lorsqu'il sera sécuritaire de le faire?

Comparison by Region / Comparaison par région

From other parts of my province / ... d'autres parties de ma province

	BC/C.-B. (n=212)	AB/Alb. (n=201)	SK/MB Sask./Man. (n=201)	ON/Ont. (n=603)	QC/Qc (n=431)	ATL (n=200)
Net level of happiness / Niveau net de satisfaction ¹	-19	+21	+5	-2	+18	+28
Very happy / Très content(e) + Happy / Content(e)	25%	44%	33%	31%	40%	48%
Neutral / Neutre	32%	33%	39%	36%	38%	32%
Very unhappy / Très mécontent(e) + Unhappy / Mécontent(e)	44%	23%	28%	33%	22%	20%

- Net positive / Niveau net positif
- Net negative / Niveau net négatif
- Net neutral / Niveau net neutre

¹ Net level of happiness is equal to the total of Very happy and Happy less the total of Very unhappy and Unhappy

Green text indicates significantly higher than at least one other region @ 95% confidence

Red text indicates significantly lower than at least one other region @ 95% confidence

How would you feel if you saw an advertisement today promoting your community to each of the following regions as a place for visitors to come when it is safe?

¹ Le niveau net de satisfaction est égal au total de répondants se disant « très contents » et « contents » moins le total de ceux se disant « très mécontents » ou « mécontents ».

Le vert indique un résultat considérablement plus élevé qu'au moins une autre région (confiance à 95 %)

Le rouge indique un résultat considérablement moins élevé qu'au moins une autre région (confiance à 95 %)

Comment vous sentiriez-vous si vous voyiez aujourd'hui une publicité faisant la promotion de votre collectivité comme un endroit où les visiteurs des régions suivantes peuvent venir lorsqu'il sera sécuritaire de le faire?

Comparison by Region / Comparaison par région

From other parts of Canada / ... d'autres régions du Canada

	BC/C.-B. (n=212)	AB/Alb. (n=201)	SK/MB Sask./Man. (n=201)	ON/Ont. (n=603)	QC/Qc (n=431)	ATL (n=200)
Net level of happiness / Niveau net de satisfaction ¹	-30	+2	-19	-10	+8	-35
Very happy / Très content(e) + Happy / Content(e)	24%	37%	23%	28%	37%	19%
Neutral / Neutre	22%	29%	35%	34%	35%	27%
Very unhappy / Très mécontent(e) + Unhappy / Mécontent(e)	54%	34%	42%	38%	29%	54%

- Net positive / Niveau net positif
- Net negative / Niveau net négatif
- Net neutral / Niveau net neutre

¹ Net level of happiness is equal to the total of Very happy and Happy less the total of Very unhappy and Unhappy

Green text indicates significantly higher than at least one other region @ 95% confidence

Red text indicates significantly lower than at least one other region @ 95% confidence

How would you feel if you saw an advertisement today promoting your community to each of the following regions as a place for visitors to come when it is safe?

¹ Le niveau net de satisfaction est égal au total de répondants se disant « très contents » et « contents » moins le total de ceux se disant « très mécontents » ou « mécontents ».

Le vert indique un résultat considérablement plus élevé qu'au moins une autre région (confiance à 95 %)




Le rouge indique un résultat considérablement moins élevé qu'au moins une autre région (confiance à 95 %)

Comment vous sentiriez-vous si vous voyiez aujourd'hui une publicité faisant la promotion de votre collectivité comme un endroit où les visiteurs des régions suivantes peuvent venir lorsqu'il sera sécuritaire de le faire?

Comparison by Region / Comparaison par région

From the United States / ... des États-Unis

	BC/C.-B. (n=212)	AB/Alb. (n=201)	SK/MB Sask./Man. (n=201)	ON/Ont. (n=603)	QC/Qc (n=431)	ATL (n=200)
Net level of happiness / Niveau net de satisfaction ¹	-50	-17	-34	-36	-22	-56
Very happy / Très content(e) + Happy / Content(e)	16%	30%	20%	18%	23%	11%
Neutral / Neutre	19%	23%	26%	28%	32%	22%
Very unhappy / Très mécontent(e) + Unhappy / Mécontent(e)	65%	47%	54%	54%	45%	67%

	Net positive / Niveau net positif
	Net negative / Niveau net négatif
	Net neutral / Niveau net neutre

¹ Net level of happiness is equal to the total of Very happy and Happy less the total of Very unhappy and Unhappy

Green text indicates significantly higher than at least one other region @ 95% confidence

Red text indicates significantly lower than at least one other region @ 95% confidence

How would you feel if you saw an advertisement today promoting your community to each of the following regions as a place for visitors to come when it is safe?

¹ Le niveau net de satisfaction est égal au total de répondants se disant « très contents » et « contents » moins le total de ceux se disant « très mécontents » ou « mécontents ».

Le vert indique un résultat considérablement plus élevé qu'au moins une autre région (confiance à 95 %)

Le rouge indique un résultat considérablement moins élevé qu'au moins une autre région (confiance à 95 %)

Comment vous sentiriez-vous si vous voyiez aujourd'hui une publicité faisant la promotion de votre collectivité comme un endroit où les visiteurs des régions suivantes peuvent venir lorsqu'il sera sécuritaire de le faire ?

Comparison by Region / Comparaison par région

From other countries / ... d'autres pays

	BC/C.-B. (n=212)	AB/Alb. (n=201)	SK/MB Sask./Man. (n=201)	ON/Ont. (n=603)	QC/Qc (n=431)	ATL (n=200)
Net level of happiness / Niveau net de satisfaction ¹	-48	-25	-34	-39	-21	-59
Very happy / Très content(e) + Happy / Content(e)	17%	25%	20%	17%	25%	10%
Neutral / Neutre	19%	24%	25%	27%	28%	22%
Very unhappy / Très mécontent(e) + Unhappy / Mécontent(e)	64%	51%	55%	56%	46%	68%

- Net positive / Niveau net positif
- Net negative / Niveau net négatif
- Net neutral / Niveau net neutre

¹ Net level of happiness is equal to the total of Very happy and Happy less the total of Very unhappy and Unhappy

Green text indicates significantly higher than at least one other region @ 95% confidence

Red text indicates significantly lower than at least one other region @ 95% confidence

How would you feel if you saw an advertisement today promoting your community to each of the following regions as a place for visitors to come when it is safe?

¹ Le niveau net de satisfaction est égal au total de répondants se disant « très contents » et « contents » moins le total de ceux se disant « très mécontents » ou « mécontents ».

Le vert indique un résultat considérablement plus élevé qu'au moins une autre région (confiance à 95 %)

Le rouge indique un résultat considérablement moins élevé qu'au moins une autre région (confiance à 95 %)

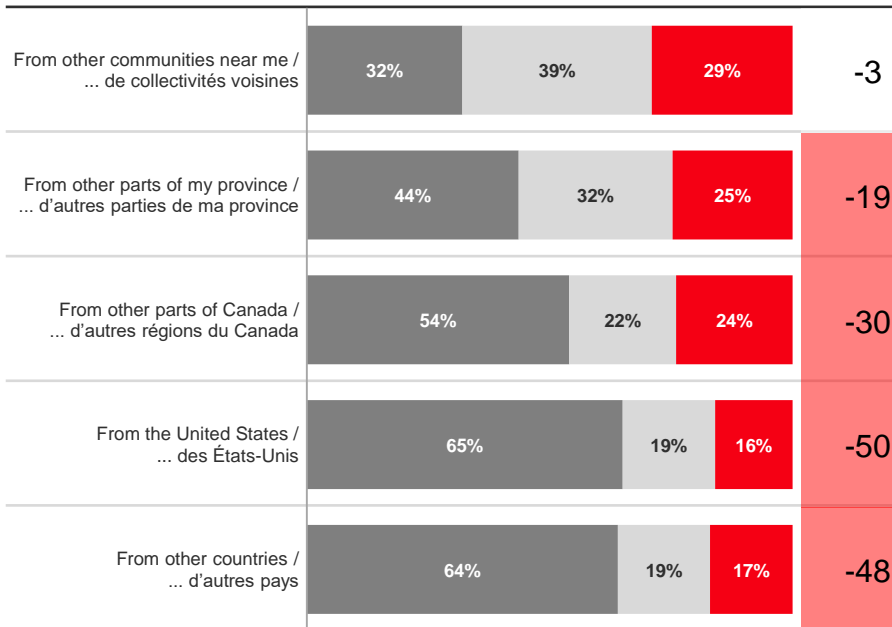
Comment vous sentiriez-vous si vous voyiez aujourd'hui une publicité faisant la promotion de votre collectivité comme un endroit où les visiteurs des régions suivantes peuvent venir lorsqu'il sera sécuritaire de le faire ?

British Columbia / Colombie-Britannique

Apr 27 / 27 avril

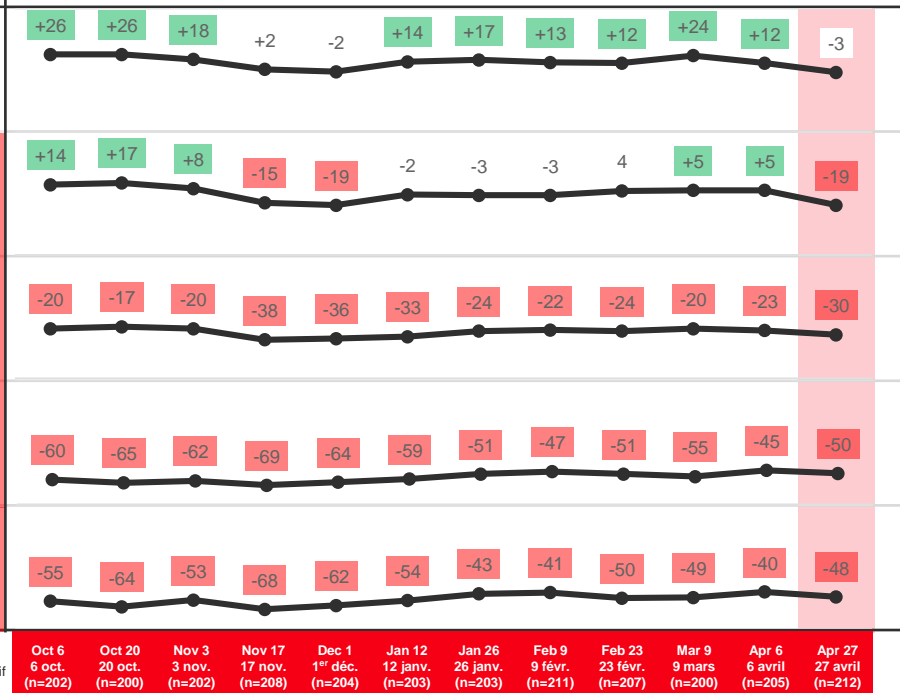
- Very unhappy / Très mécontent(e) + Unhappy / Mécontent(e)
- Neutral / Neutre
- Very happy / Très content(e) + Happy / Content(e)

Net level of happiness / Niveau net de satisfaction¹



Trending / Tendance

Net level of happiness / Niveau net de satisfaction¹



¹ Net level of happiness is equal to the total of Very happy and Happy less the total of Very unhappy and Unhappy
Base: British Columbia

How would you feel if you saw an advertisement today promoting your community to each of the following regions as a place for visitors to come when it is safe?

¹ Le niveau net de satisfaction est égal au total de répondants se disant « très contents » et « contents » moins le total de ceux se disant « très mécontents » ou « mécontents ».

Niveau de référence : Colombie-Britannique




Comment vous sentiriez-vous si vous voyiez aujourd'hui une publicité faisant la promotion de votre collectivité comme un endroit où les visiteurs des régions suivantes peuvent venir lorsqu'il sera sécuritaire de le faire?

- Net positive / Niveau net positif
- Net negative / Niveau net négatif
- Net neutral / Niveau net neutre

British Columbia / Colombie-Britannique

Urban vs Rural / Urbain vs rural

Net level of happiness / Niveau net de satisfaction ¹	Rural/Rural (n=62)*	Urban/Urbain (n=148)
From other communities near me / ... de collectivités voisines	+5	-3
From other parts of my province / ... d'autres parties de ma province	-23	-17
From other parts of Canada / ... d'autres régions du Canada	-35	-28
From the United States / ... des États-Unis	-63	-47
From other countries / ... d'autres pays	-59	-44

	Net positive / Niveau net positif
	Net negative / Niveau net négatif
	Net neutral / Niveau net neutre

* Small base size (<100), interpret with caution.

¹ Net level of happiness is equal to the total of Very happy and Happy less the total of Very unhappy and Unhappy

Base: British Columbia

How would you feel if you saw an advertisement today promoting your community to each of the following regions as a place for visitors to come when it is safe?

* Base constituée d'un petit nombre de répondants (<100) – il faut interpréter les résultats avec prudence.

¹ Le niveau net de satisfaction est égal au total de répondants se disant « très contents » et « contents » moins le total de ceux se disant « très mécontents » ou « mécontents ».

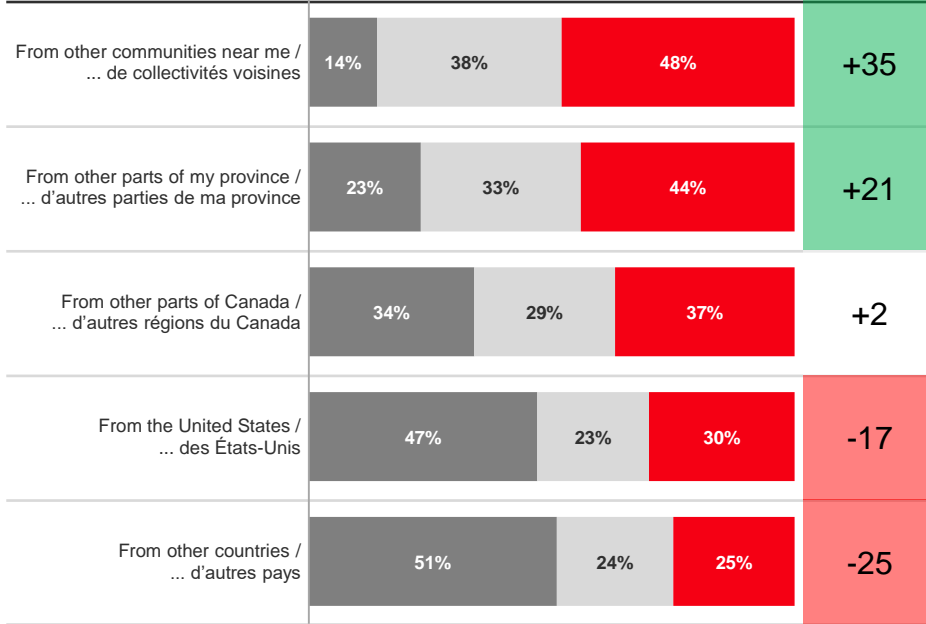
Niveau de référence : Colombie-Britannique

Comment vous sentiriez-vous si vous voyiez aujourd'hui une publicité faisant la promotion de votre collectivité comme un endroit où les visiteurs des régions suivantes peuvent venir lorsqu'il sera sécuritaire de le faire?

- Very unhappy / Très mécontent(e) + Unhappy / Mécontent(e)
- Neutral / Neutre
- Very happy / Très content(e) + Happy / Content(e)

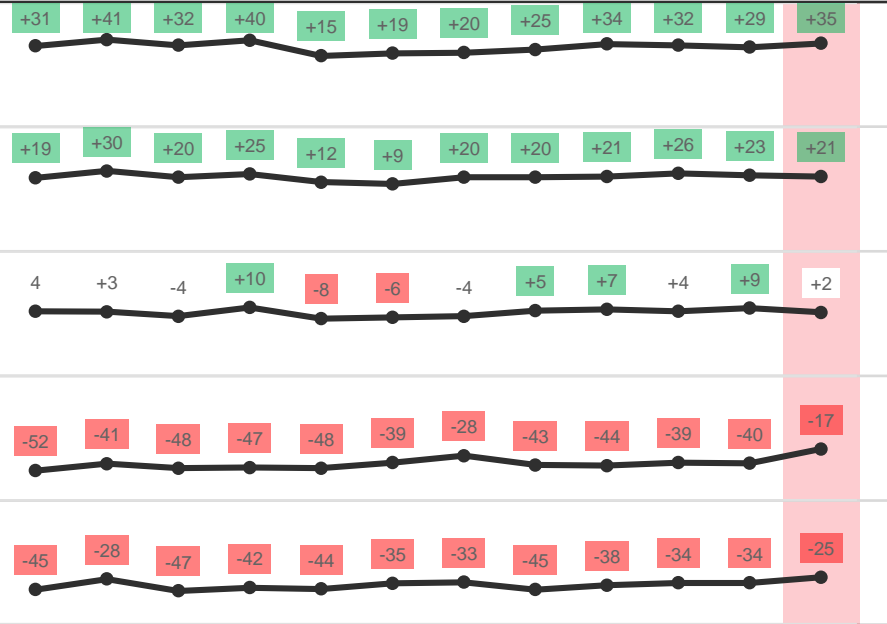
Apr 27 / 27 avril

Net level of happiness / Niveau net de satisfaction¹



Trending / Tendence

Net level of happiness / Niveau net de satisfaction¹



¹ Net level of happiness is equal to the total of Very happy and Happy less the total of Very unhappy and Unhappy
Base: Alberta

How would you feel if you saw an advertisement today promoting your community to each of the following regions as a place for visitors to come when it is safe?

¹ Le niveau net de satisfaction est égal au total de répondants se disant « très contents » et « contents » moins le total de ceux se disant « très mécontents » ou « mécontents ».

Niveau de référence : Alberta

Comment vous sentiriez-vous si vous voyiez aujourd'hui une publicité faisant la promotion de votre communauté comme un endroit où les visiteurs des régions suivantes peuvent venir lorsqu'il sera sécuritaire de le faire?

- Net positive / Niveau net positif
- Net negative / Niveau net négatif
- Net neutral / Niveau net neutre

Oct 6 6 oct. (n=209)	Oct 20 20 oct. (n=202)	Nov 3 3 nov. (n=201)	Nov 17 17 nov. (n=200)	Dec 1 1 ^{er} déc. (n=204)	Jan 12 12 janv. (n=200)	Jan 26 26 janv. (n=201)	Feb 9 9 févr. (n=206)	Feb 23 23 févr. (n=204)	Mar 9 9 mars (n=207)	Apr 6 6 avril (n=206)	Apr 27 27 avril (n=201)
----------------------------	------------------------------	----------------------------	------------------------------	--	-------------------------------	-------------------------------	-----------------------------	-------------------------------	----------------------------	-----------------------------	-------------------------------

Alberta – Urban vs Rural / Urbain vs rural

Net level of happiness / Niveau net de satisfaction ¹	Rural/Rural (n=89)*	Urban/Urbain (n=111)
From other communities near me / ... de collectivités voisines	+55	+28
From other parts of my province / ... d'autres parties de ma province	+32	+17
From other parts of Canada / ... d'autres régions du Canada	+9	0
From the United States / ... des États-Unis	-16	-17
From other countries / ... d'autres pays	-36	-22

 Net positive / Niveau net positif

 Net negative / Niveau net négatif

 Net neutral / Niveau net neutre

* Small base size (<100), interpret with caution.

¹ Net level of happiness is equal to the total of Very happy and Happy less the total of Very unhappy and Unhappy

Base: Alberta

How would you feel if you saw an advertisement today promoting your community to each of the following regions as a place for visitors to come when it is safe?

* Base constituée d'un petit nombre de répondants (<100) – il faut interpréter les résultats avec prudence.

¹ Le niveau net de satisfaction est égal au total de répondants se disant « très contents » et « contents » moins le total de ceux se disant « très mécontents » ou « mécontents ».

Niveau de référence : Alberta

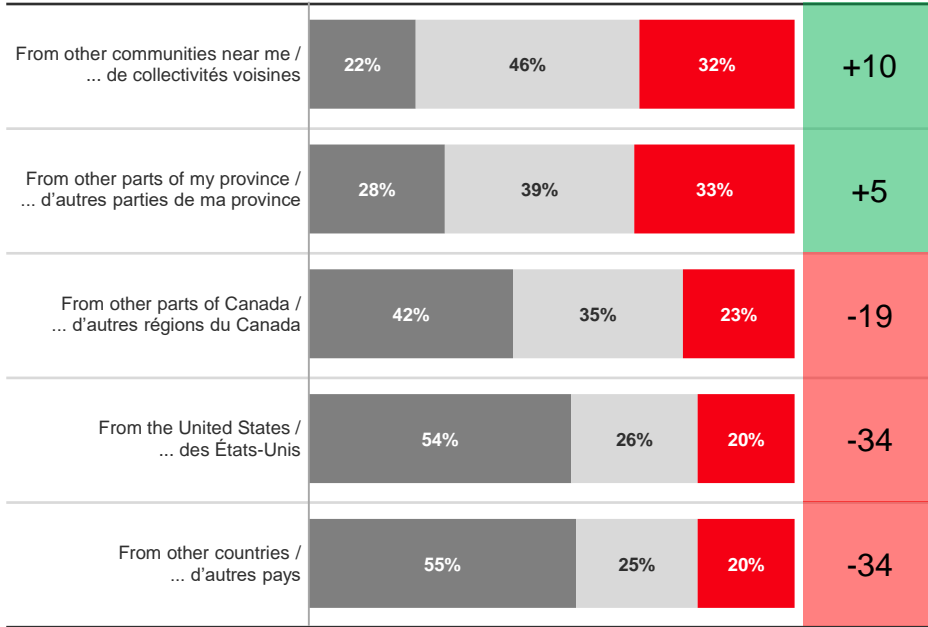
Comment vous sentiriez-vous si vous voyiez aujourd'hui une publicité faisant la promotion de votre collectivité comme un endroit où les visiteurs des régions suivantes peuvent venir lorsqu'il sera sécuritaire de le faire?

Saskatchewan / Manitoba

- Very unhappy / Très mécontent(e) + Unhappy / Mécontent(e)
- Neutral / Neutre
- Very happy / Très content(e) + Happy / Content(e)

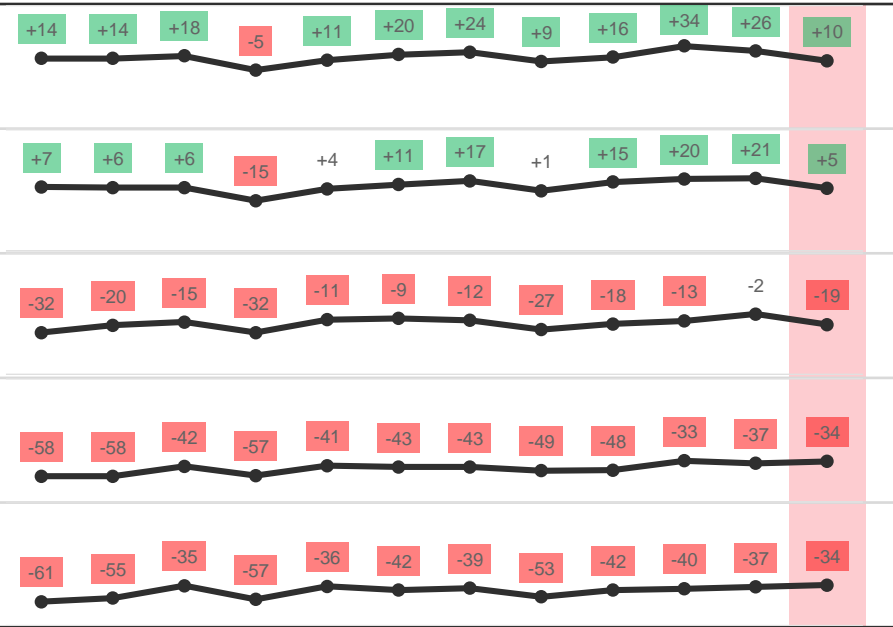
Apr 27 / 27 avril

Net level of happiness / Niveau net de satisfaction¹



Trending / Tendance

Net level of happiness / Niveau net de satisfaction¹



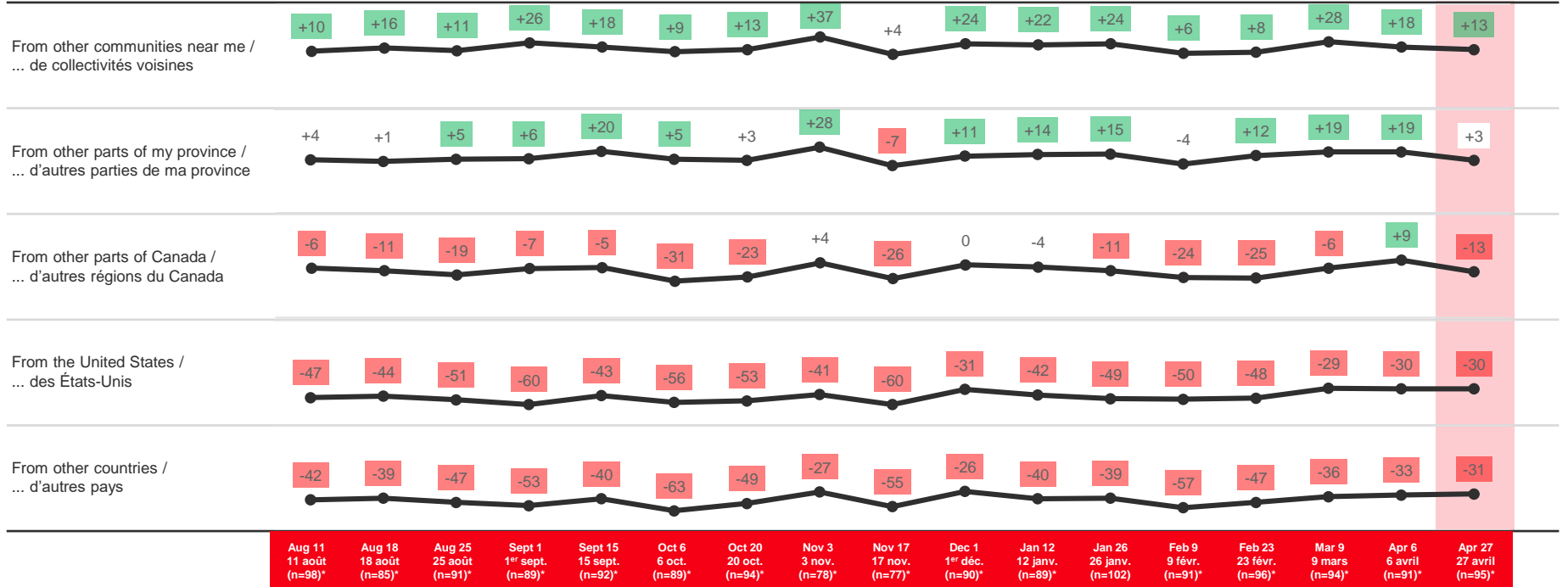
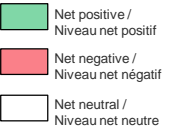
¹ Net level of happiness is equal to the total of Very happy and Happy less the total of Very unhappy and Unhappy
 Base: Saskatchewan / Manitoba
 How would you feel if you saw an advertisement today promoting your community to each of the following regions as a place for visitors to come when it is safe?
¹ Le niveau net de satisfaction est égal au total de répondants se disant « très contents » et « contents » moins le total de ceux se disant « très mécontents » ou « mécontents ».
 Niveau de référence : Saskatchewan / Manitoba
 Comment vous sentiriez-vous si vous voyiez aujourd'hui une publicité faisant la promotion de votre collectivité comme un endroit où les visiteurs des régions suivantes peuvent venir lorsqu'il sera sécuritaire de le faire?

- Net positive / Niveau net positif
- Net negative / Niveau net négatif
- Net neutral / Niveau net neutre

Saskatchewan

Trending / Tendence

Net level of happiness / Niveau net de satisfaction¹



* Small base size (<100), interpret with caution.

¹ Net level of happiness is equal to the total of Very happy and Happy less the total of Very unhappy and Unhappy Base: Saskatchewan

How would you feel if you saw an advertisement today promoting your community to each of the following regions as a place for visitors to come when it is safe?

* Base constituée d'un petit nombre de répondants (<100) – il faut interpréter les résultats avec prudence.

¹ Le niveau net de satisfaction est égal au total de répondants se disant « très contents » et « contents » moins le total de ceux se disant « très mécontents » ou « mécontents ».

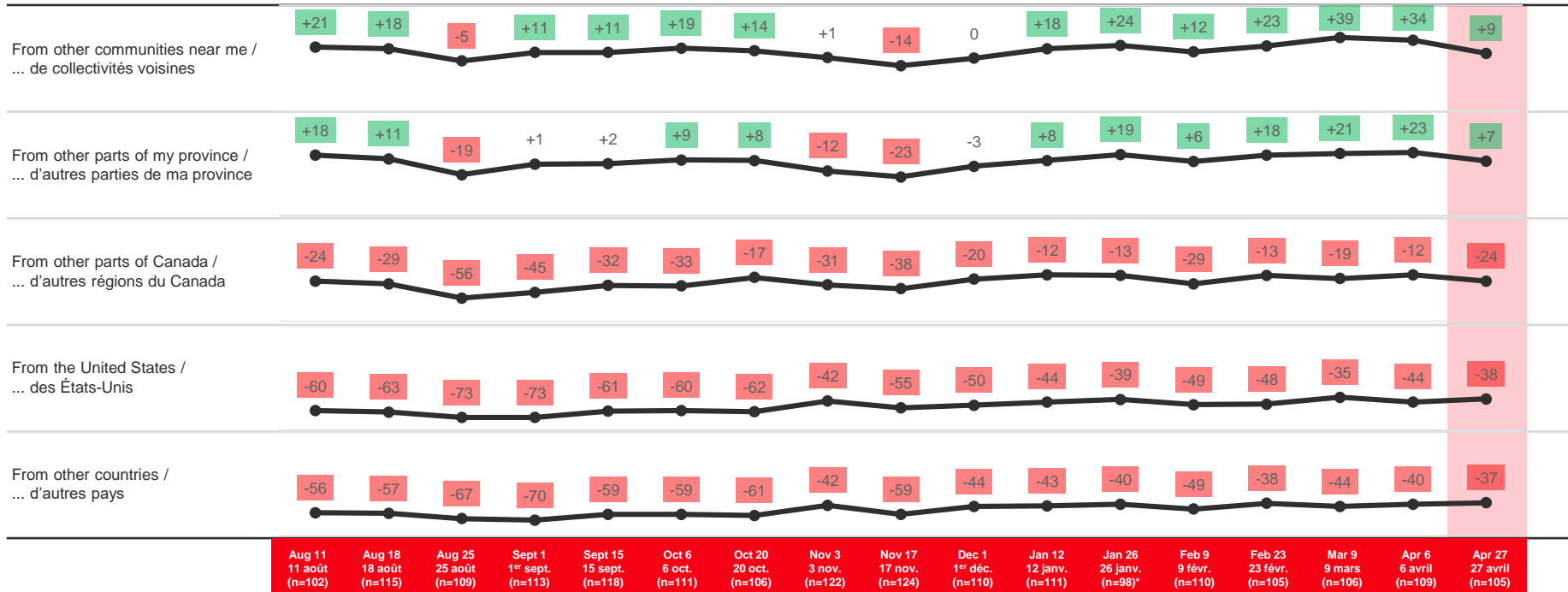
Niveau de référence : Saskatchewan

Comment vous sentiriez-vous si vous voyiez aujourd'hui une publicité faisant la promotion de votre collectivité comme un endroit où les visiteurs peuvent venir lorsqu'il sera sécuritaire de le faire dans chacune des régions suivantes?

Trending / Tendence

Net level of happiness / Niveau net de satisfaction¹

Net positive / Niveau net positif Net negative / Niveau net négatif Net neutral / Niveau net neutre



* Small base size (<100), interpret with caution.

¹ Net level of happiness is equal to the total of Very happy and Happy less the total of Very unhappy and Unhappy

Base: Manitoba

How would you feel if you saw an advertisement today promoting your community to each of the following regions as a place for visitors to come when it is safe?

* Base constituée d'un petit nombre de répondants (<100) – il faut interpréter les résultats avec prudence.

¹ Le niveau net de satisfaction est égal au total de répondants se disant « très contents » et « contents » moins le total de ceux se disant « très mécontents » ou « mécontents ».

Niveau de référence : Manitoba

Comment vous sentiriez-vous si vous voyiez aujourd'hui une publicité faisant la promotion de votre collectivité comme un endroit où les visiteurs peuvent venir lorsqu'il sera sécuritaire de le faire dans chacune des régions suivantes?

Saskatchewan / Manitoba – Urban vs Rural / Urbain vs rural

Net level of happiness / Niveau net de satisfaction ¹	Rural/Rural (n=88)*	Urban/Urbain (n=112)
From other communities near me / ... de collectivités voisines	+18	+9
From other parts of my province / ... d'autres parties de ma province	+3	+4
From other parts of Canada / ... d'autres régions du Canada	-25	-16
From the United States / ... des États-Unis	-43	-30
From other countries / ... d'autres pays	-45	-29

 Net positive / Niveau net positif

 Net negative / Niveau net négatif

 Net neutral / Niveau net neutre

* Small base size (<100), interpret with caution.

¹ Net level of happiness is equal to the total of Very happy and Happy less the total of Very unhappy and Unhappy

Base: Saskatchewan / Manitoba

How would you feel if you saw an advertisement today promoting your community to each of the following regions as a place for visitors to come when it is safe?

* Base constituée d'un petit nombre de répondants (<100) – il faut interpréter les résultats avec prudence.

¹ Le niveau net de satisfaction est égal au total de répondants se disant « très contents » et « contents » moins le total de ceux se disant « très mécontents » ou « mécontents ».

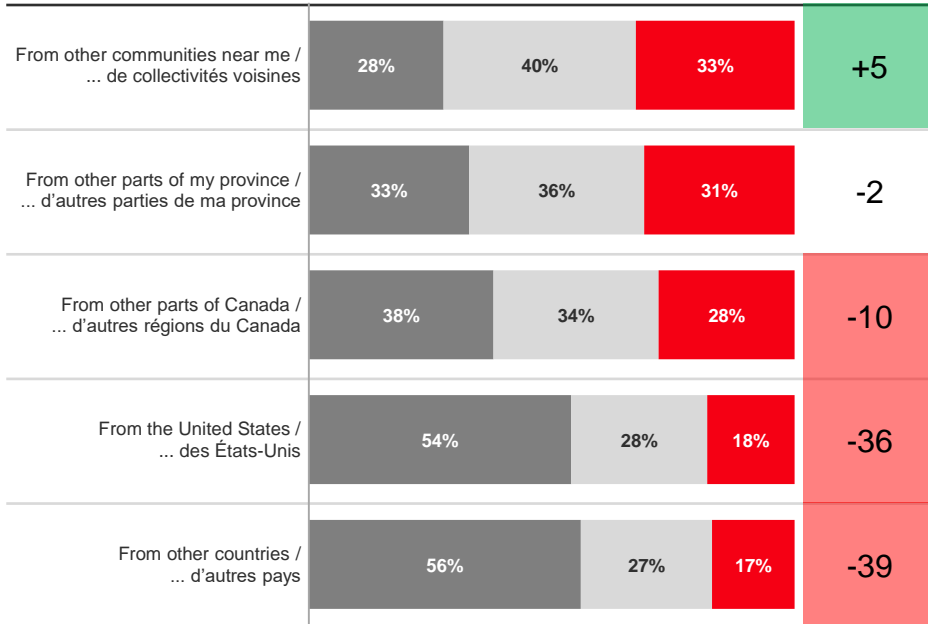
Niveau de référence : Saskatchewan/Manitoba

Comment vous sentiriez-vous si vous voyiez aujourd'hui une publicité faisant la promotion de votre collectivité comme un endroit où les visiteurs des régions suivantes peuvent venir lorsqu'il sera sécuritaire de le faire?

- Very unhappy / Très mécontent(e) + Unhappy / Mécontent(e)
- Neutral / Neutre
- Very happy / Très content(e) + Happy / Content(e)

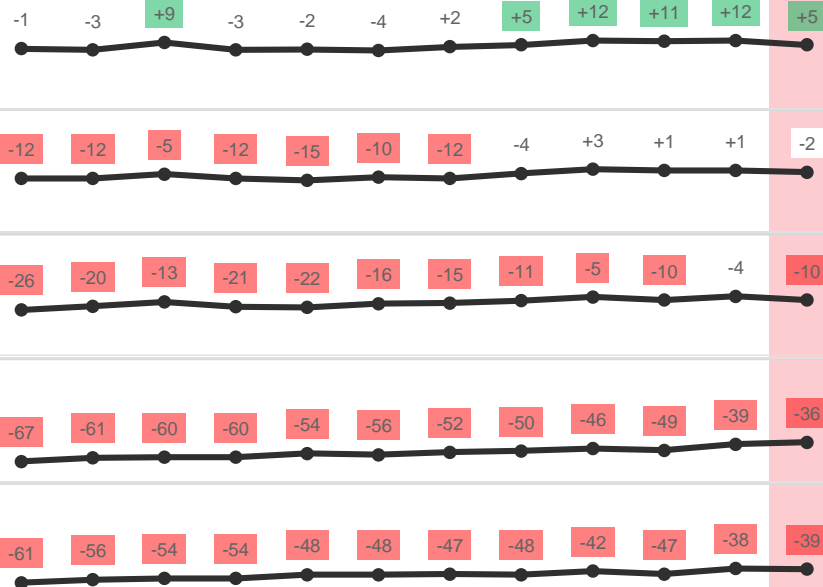
Apr 27 / 27 avril

Net level of happiness / Niveau net de satisfaction¹



Trending / Tendence

Net level of happiness / Niveau net de satisfaction¹



¹ Net level of happiness is equal to the total of Very happy and Happy less the total of Very unhappy and Unhappy
 Base: Ontario
 How would you feel if you saw an advertisement today promoting your community to each of the following regions as a place for visitors to come when it is safe?

¹ Le niveau net de satisfaction est égal au total de répondants se disant « très contents » et « contents » moins le total de ceux se disant « très mécontents » ou « mécontents ».
 Niveau de référence : Ontario
 Comment vous sentiriez-vous si vous voyiez aujourd'hui une publicité faisant la promotion de votre collectivité comme un endroit où les visiteurs des régions suivantes peuvent venir lorsqu'il sera sécuritaire de le faire?

- Net positive / Niveau net positif
- Net negative / Niveau net négatif
- Net neutral / Niveau net neutre


Oct 6 6 oct. (n=602)	Oct 20 20 oct. (n=602)	Nov 3 3 nov. (n=603)	Nov 17 17 nov. (n=607)	Dec 1 1 ^{er} déc. (n=608)	Jan 12 12 janv. (n=602)	Jan 26 26 janv. (n=604)	Feb 9 9 févr. (n=604)	Feb 23 23 févr. (n=605)	Mar 9 9 mars (n=606)	Apr 6 6 avril (n=603)	Apr 27 27 avril (n=603)
----------------------------	------------------------------	----------------------------	------------------------------	--	-------------------------------	-------------------------------	-----------------------------	-------------------------------	----------------------------	-----------------------------	-------------------------------

Ontario – Urban vs Rural / Urbain vs rural

Net level of happiness / Niveau net de satisfaction ¹	Rural/Rural (n=75)*	Urban/Urbain (n=522)
From other communities near me / ... de collectivités voisines	+23	+2
From other parts of my province / ... d'autres parties de ma province	+14	-3
From other parts of Canada / ... d'autres régions du Canada	+4	-11
From the United States / ... des États-Unis	-32	-37
From other countries / ... d'autres pays	-40	-39

 Net positive / Niveau net positif

 Net negative / Niveau net négatif

 Net neutral / Niveau net neutre

* Small base size (<100), interpret with caution.

¹ Net level of happiness is equal to the total of Very happy and Happy less the total of Very unhappy and Unhappy

Base: Ontario

How would you feel if you saw an advertisement today promoting your community to each of the following regions as a place for visitors to come when it is safe?

* Base constituée d'un petit nombre de répondants (<100) – il faut interpréter les résultats avec prudence.

¹ Le niveau net de satisfaction est égal au total de répondants se disant « très contents » et « contents » moins le total de ceux se disant « très mécontents » ou « mécontents ».

Niveau de référence : Ontario

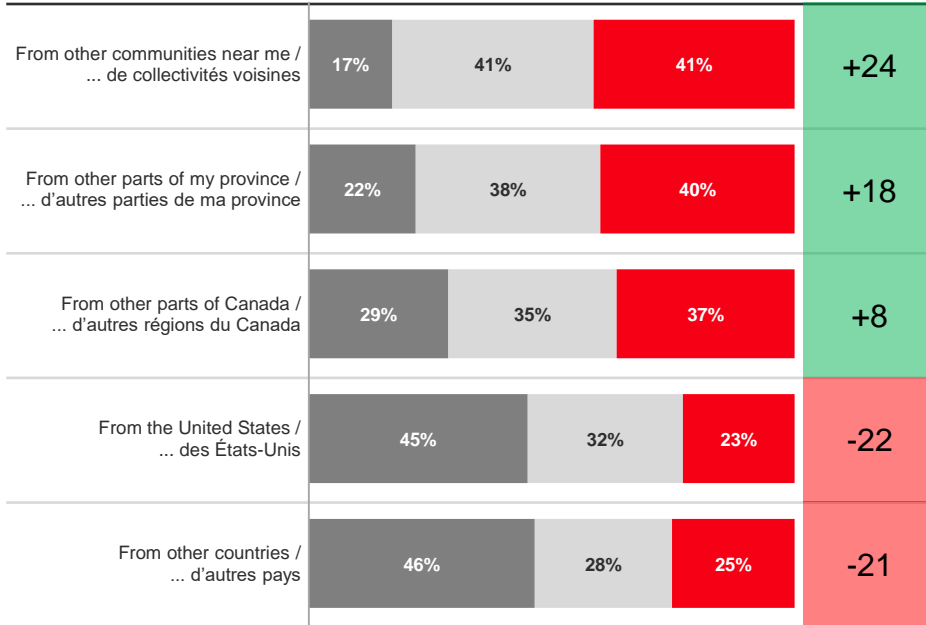
Comment vous sentiriez-vous si vous voyiez aujourd'hui une publicité faisant la promotion de votre collectivité comme un endroit où les visiteurs des régions suivantes peuvent venir lorsqu'il sera sécuritaire de le faire ?

Quebec / Québec

- Very unhappy / Très mécontent(e) + Unhappy / Mécontent(e)
- Neutral / Neutre
- Very happy / Très content(e) + Happy / Content(e)

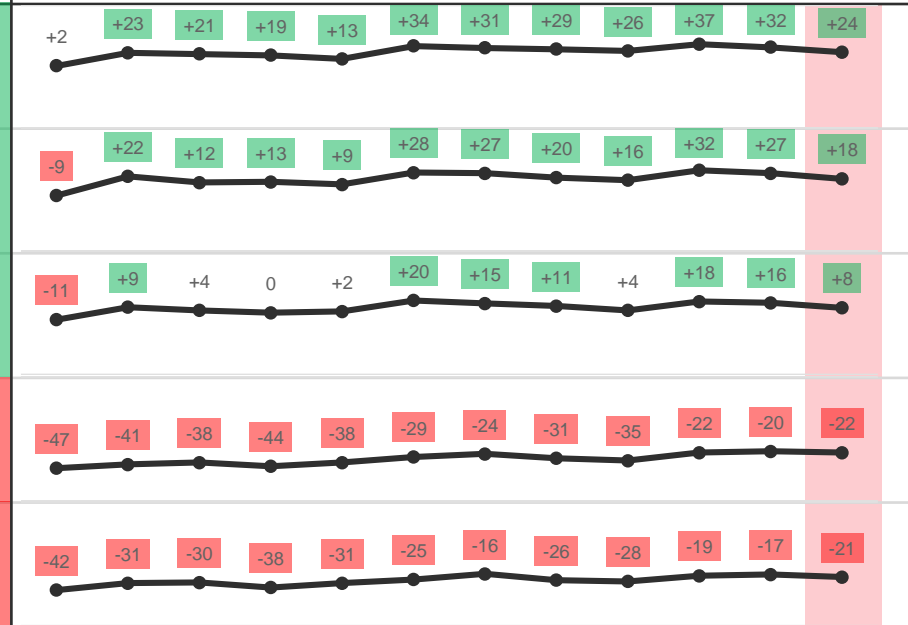
Apr 27 / 27 avril

Net level of happiness / Niveau net de satisfaction¹



Trending / Tendence

Net level of happiness / Niveau net de satisfaction¹



¹ Net level of happiness is equal to the total of Very happy and Happy less the total of Very unhappy and Unhappy
 Base: Québec
 How would you feel if you saw an advertisement today promoting your community to each of the following regions as a place for visitors to come when it is safe?
¹ Le niveau net de satisfaction est égal au total de répondants se disant « très contents » et « contents » moins le total de ceux se disant « très mécontents » ou « mécontents ».
 Niveau de référence : Québec
 Comment vous sentiriez-vous si vous voyiez aujourd'hui une publicité faisant la promotion de votre collectivité comme un endroit où les visiteurs des régions suivantes peuvent venir lorsqu'il sera sécuritaire de le faire?

- Net positive / Niveau net positif
- Net negative / Niveau net négatif
- Net neutral / Niveau net neutre

Oct 6 6 oct. (n=412)	Oct 20 20 oct. (n=409)	Nov 3 3 nov. (n=409)	Nov 17 17 nov. (n=413)	Dec 1 1 ^{er} déc. (n=401)	Jan 12 12 janv. (n=404)	Jan 26 26 janv. (n=405)	Feb 9 9 févr. (n=418)	Feb 23 23 févr. (n=408)	Mar 9 9 mars (n=413)	Apr 6 6 avril (n=408)	Apr 27 27 avril (n=431)
----------------------------	------------------------------	----------------------------	------------------------------	--	-------------------------------	-------------------------------	-----------------------------	-------------------------------	----------------------------	-----------------------------	-------------------------------

Quebec / Québec – Urban vs Rural / Urbain vs rural

Net level of happiness / Niveau net de satisfaction ¹	Rural/Rural (n=78)*	Urban/Urbain (n=351)
From other communities near me / ... de collectivités voisines	+30	+23
From other parts of my province / ... d'autres parties de ma province	+25	+17
From other parts of Canada / ... d'autres régions du Canada	+9	+8
From the United States / ... des États-Unis	-10	-25
From other countries / ... d'autres pays	-11	-24

 Net positive / Niveau net positif

 Net negative / Niveau net négatif

 Net neutral / Niveau net neutre

* Small base size (<100), interpret with caution.

¹ Net level of happiness is equal to the total of Very happy and Happy less the total of Very unhappy and Unhappy

Base: Québec

How would you feel if you saw an advertisement today promoting your community to each of the following regions as a place for visitors to come when it is safe?

* Base constituée d'un petit nombre de répondants (<100) – il faut interpréter les résultats avec prudence.

¹ Le niveau net de satisfaction est égal au total de répondants se disant « très contents » et « contents » moins le total de ceux se disant « très mécontents » ou « mécontents ».

Niveau de référence : Québec

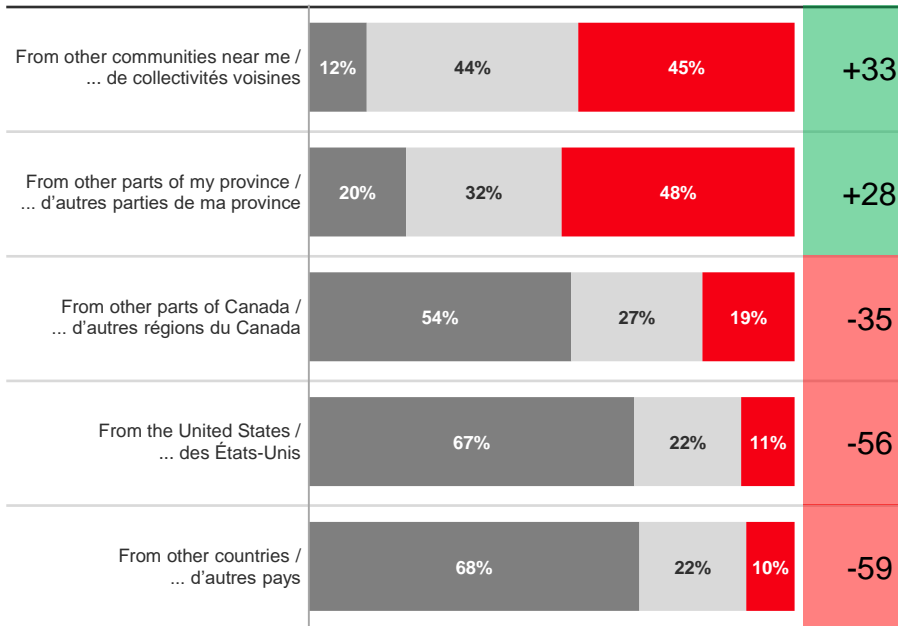
Comment vous sentiriez-vous si vous voyiez aujourd'hui une publicité faisant la promotion de votre collectivité comme un endroit où les visiteurs des régions suivantes peuvent venir lorsqu'il sera sécuritaire de le faire?

Atlantic Canada / Canada atlantique

- Very unhappy / Très mécontent(e) + Unhappy / Mécontent(e)
- Neutral / Neutre
- Very happy / Très content(e) + Happy / Content(e)

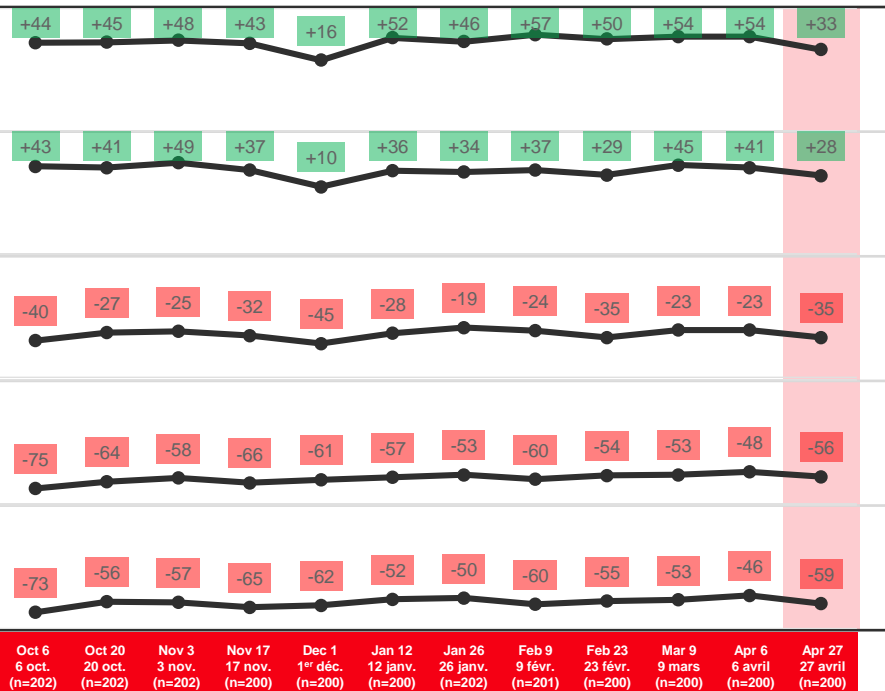
Apr 27 / 27 avril

Net level of happiness / Niveau net de satisfaction¹



Trending / Tendence

Net level of happiness / Niveau net de satisfaction¹






¹ Net level of happiness is equal to the total of Very happy and Happy less the total of Very unhappy and Unhappy
Base: Atlantic Canada
How would you feel if you saw an advertisement today promoting your community to each of the following regions as a place for visitors to come when it is safe?

¹ Le niveau net de satisfaction est égal au total de répondants se disant « très contents » et « contents » moins le total de ceux se disant « très mécontents » ou « mécontents ».
Niveau de référence : Canada atlantique
Comment vous sentiriez-vous si vous voyiez aujourd'hui une publicité faisant la promotion de votre collectivité comme un endroit où les visiteurs des régions suivantes peuvent venir lorsqu'il sera sécuritaire de le faire?

- Net positive / Niveau net positif
- Net negative / Niveau net négatif
- Net neutral / Niveau net neutre

Atlantic Canada / Canada atlantique – Urban vs Rural / Urbain vs rural

Net level of happiness / Niveau net de satisfaction ¹	Rural/Rural (n=123)	Urban/Urbain (n=76)*
From other communities near me / ... de collectivités voisines	+40	+30
From other parts of my province / ... d'autres parties de ma province	+30	+29
From other parts of Canada / ... d'autres régions du Canada	-44	-32
From the United States / ... des États-Unis	-80	-43
From other countries / ... d'autres pays	-74	-47

-  Net positive / Niveau net positif
-  Net negative / Niveau net négatif
-  Net neutral / Niveau net neutre

* Small base size (<100), interpret with caution.

¹ Net level of happiness is equal to the total of Very happy and Happy less the total of Very unhappy and Unhappy

Base: Atlantic Canada

How would you feel if you saw an advertisement today promoting your community to each of the following regions as a place for visitors to come when it is safe?

* Base constituée d'un petit nombre de répondants (<100) – il faut interpréter les résultats avec prudence.

¹ Le niveau net de satisfaction est égal au total de répondants se disant « très contents » et « contents » moins le total de ceux se disant « très mécontents » ou « mécontents ».

Niveau de référence : Canada atlantique

Comment vous sentiriez-vous si vous voyiez aujourd'hui une publicité faisant la promotion de votre collectivité comme un endroit où les visiteurs des régions suivantes peuvent venir lorsqu'il sera sécuritaire de le faire?