



# Rapport annuel sur la Politique des RIT

Analyse des retombées  
sur l'économie et  
l'innovation

**Automne 2023**



# Contexte du rapport

- La **Politique des retombées industrielles et technologiques (RIT)** oblige les entreprises qui se voient attribuer des contrats d'approvisionnement en matière de défense et de la Garde côtière canadienne à mener des activités commerciales au Canada d'une valeur qui équivaut à celle des contrats octroyés
- La Politique des RIT :
  - Appuie la croissance et la viabilité à long terme de **l'industrie de la défense du Canada**
  - Soutient le développement des **petites et moyennes entreprises (PME)\*** dans toutes les régions du pays
  - Améliore l'innovation grâce aux travaux de **recherche et développement (R-D)** au Canada
  - Accroît le potentiel d'**exportation** et la **concurrence internationale** des entreprises établies au Canada
  - Supporte les initiatives en matière **de développement des compétences et de formation** pour faire progresser les possibilités d'emploi pour les Canadiens
  - Encourage **l'égalité des genres, la diversité et l'inclusion**
- ISDE publie deux rapports chaque année afin d'être transparent sur les résultats et l'état de la Politique des RIT

## 1. Rapport annuel sur les RIT

Souligne l'impact des obligations de RIT (projets en cours en 2022) sur l'économie et l'innovation

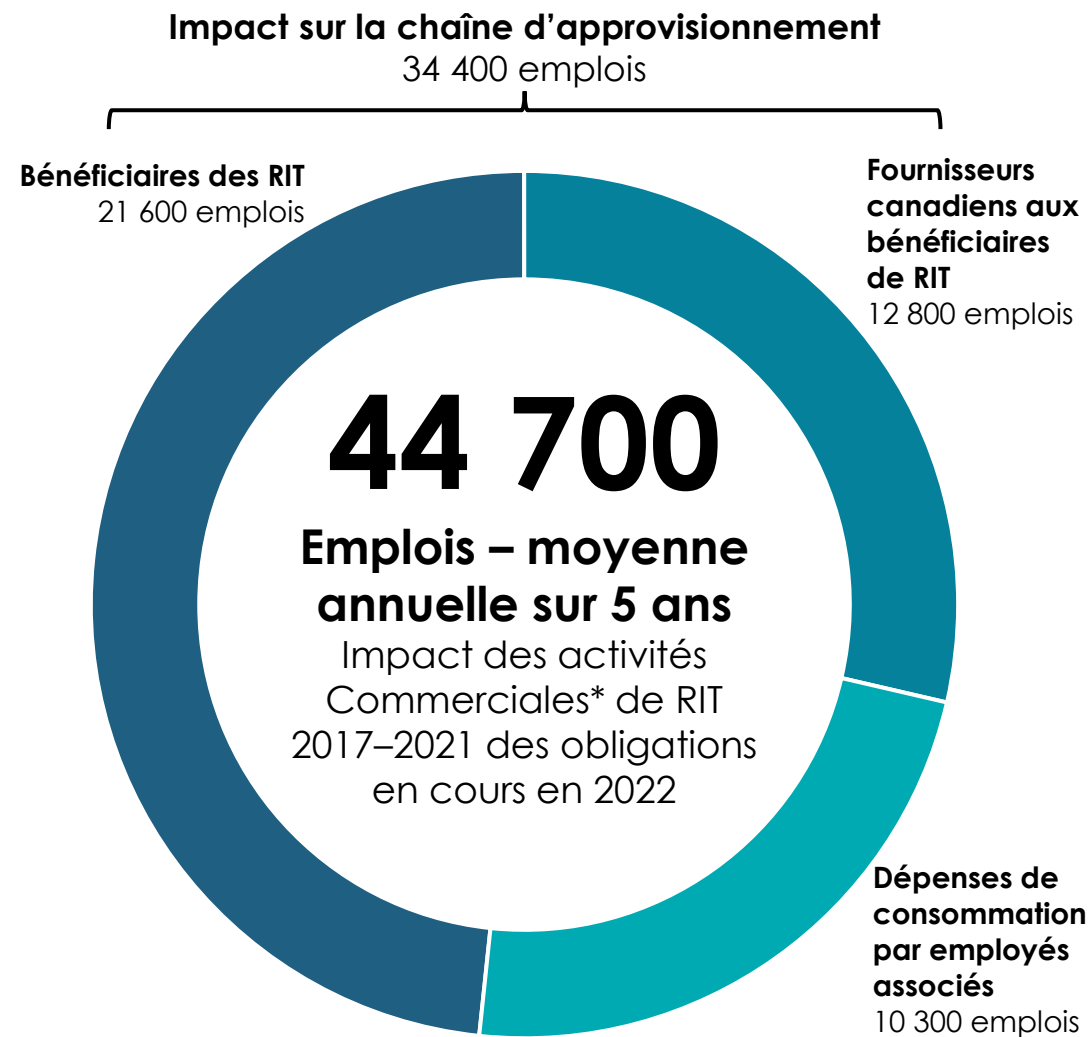
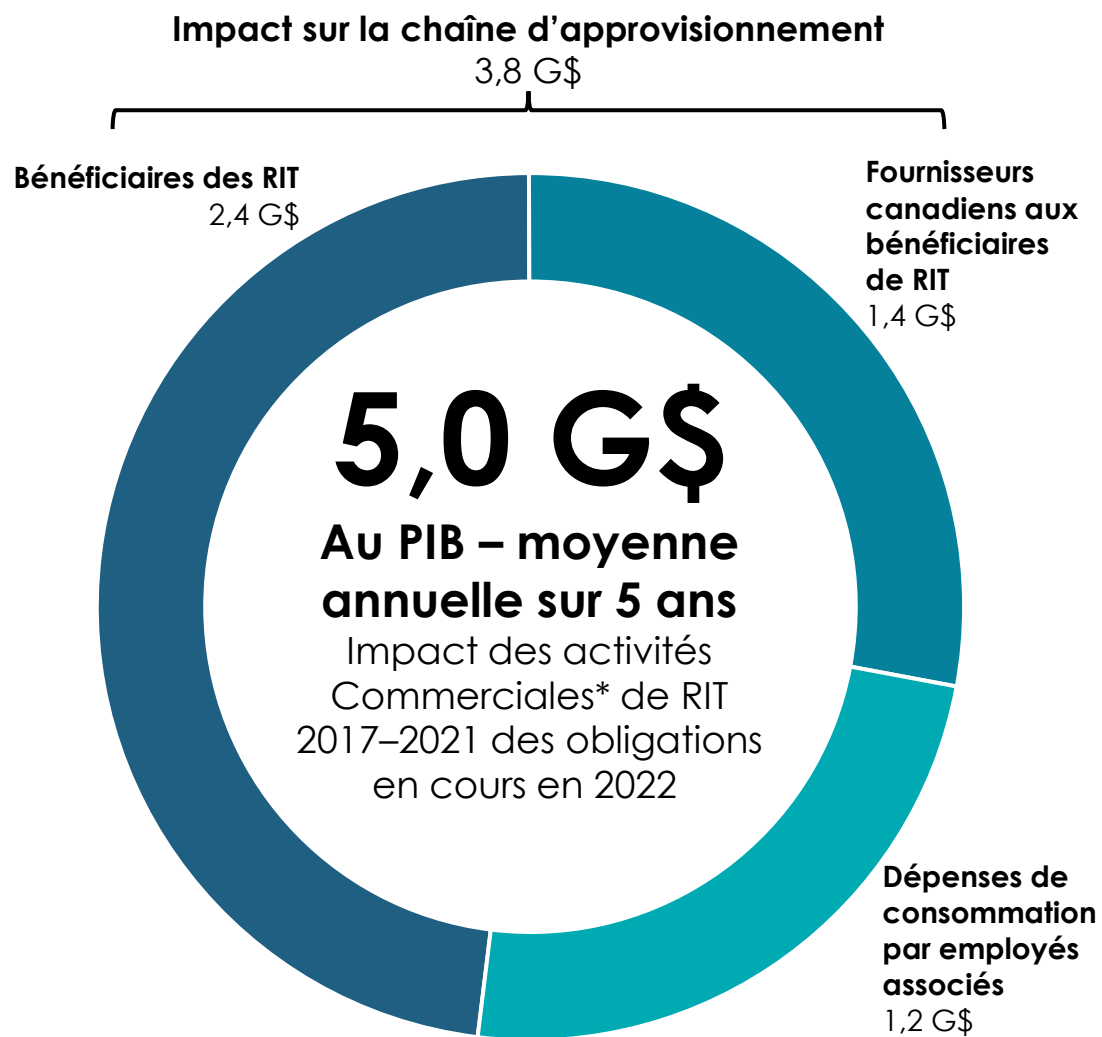
## 2. Rapport sur les progrès des entrepreneurs

Démontre les progrès réalisés par les entrepreneurs dans le respect de leurs obligations en matière de RIT (projets en cours en 2022)

# Aperçu du rapport

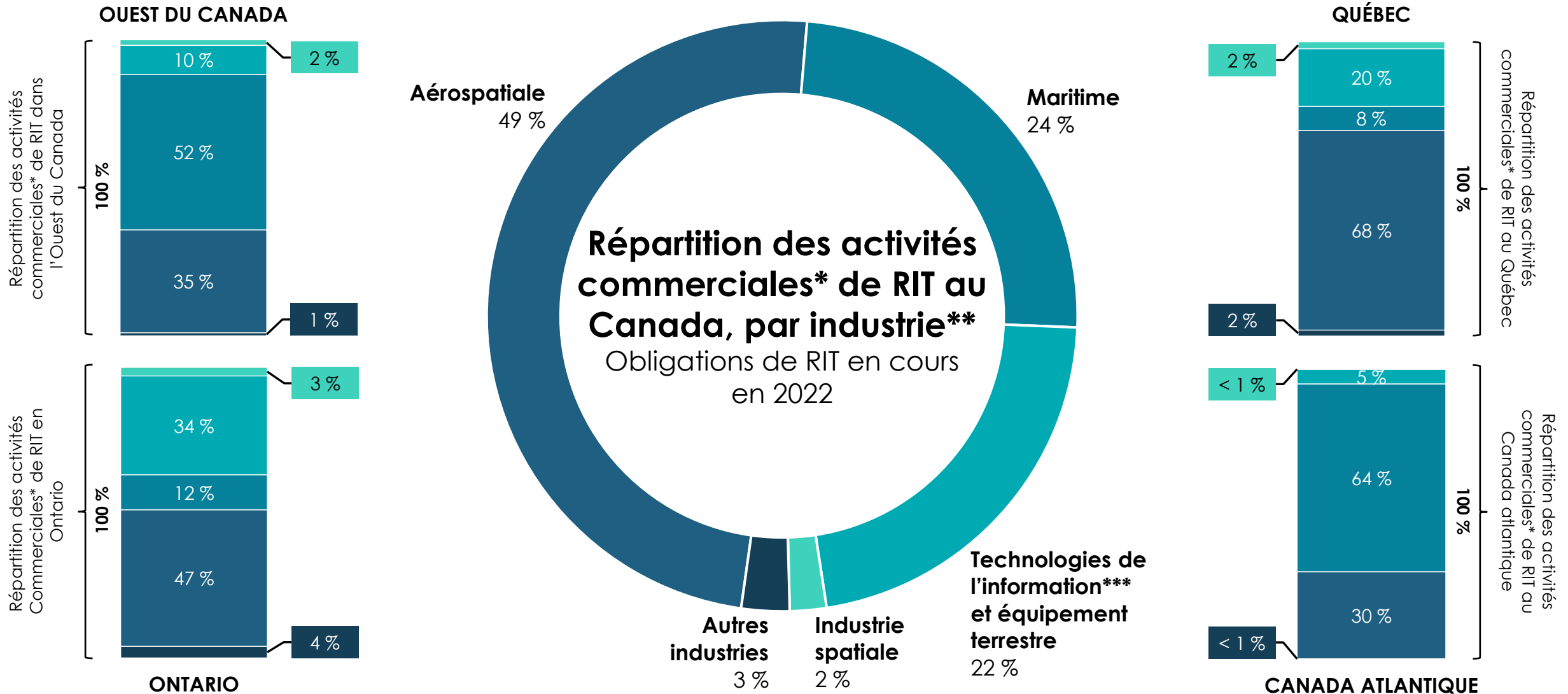
1. Retombées économiques – acétate 4
  2. Forces industrielles régionales – acétate 5
  3. Rapport sur les progrès en fonction des obligations – acétate 6
  4. Activités commerciales au sein des domaines stratégiques – acétate 7
  5. Développement des petites et moyennes entreprises (PME) – acétate 8
  6. R-D et compétences des organisations universitaires et de recherche – acétate 9
  7. Plans relatifs au genre et à la diversité – acétate 10
  8. Conclusions principales – acétate 11
- Annexe – Principes de la méthodologie des retombées économiques – acétate 12

# La Politique des RIT contribue près de 5,0 G\$ au PIB et plus de 44 700 emplois par année au Canada



\* Les activités commerciales des RIT sont fondées sur la valeur du contenu canadien des crédits de RIT avant l'application des multiplicateurs des crédits de RIT. Voir l'annexe pour les principes méthodologiques détaillés.  
Source : Estimations du modèle économique d'ISDE fondées sur les données administratives des RIT (crédits 2017-2021 des obligations de RIT en cours en 2022) et les multiplicateurs d'entrées-sorties les plus récents (2019) de Statistique Canada, 2023.

# Les activités commerciales\* de RIT s'alignent avec les forces industrielles régionales



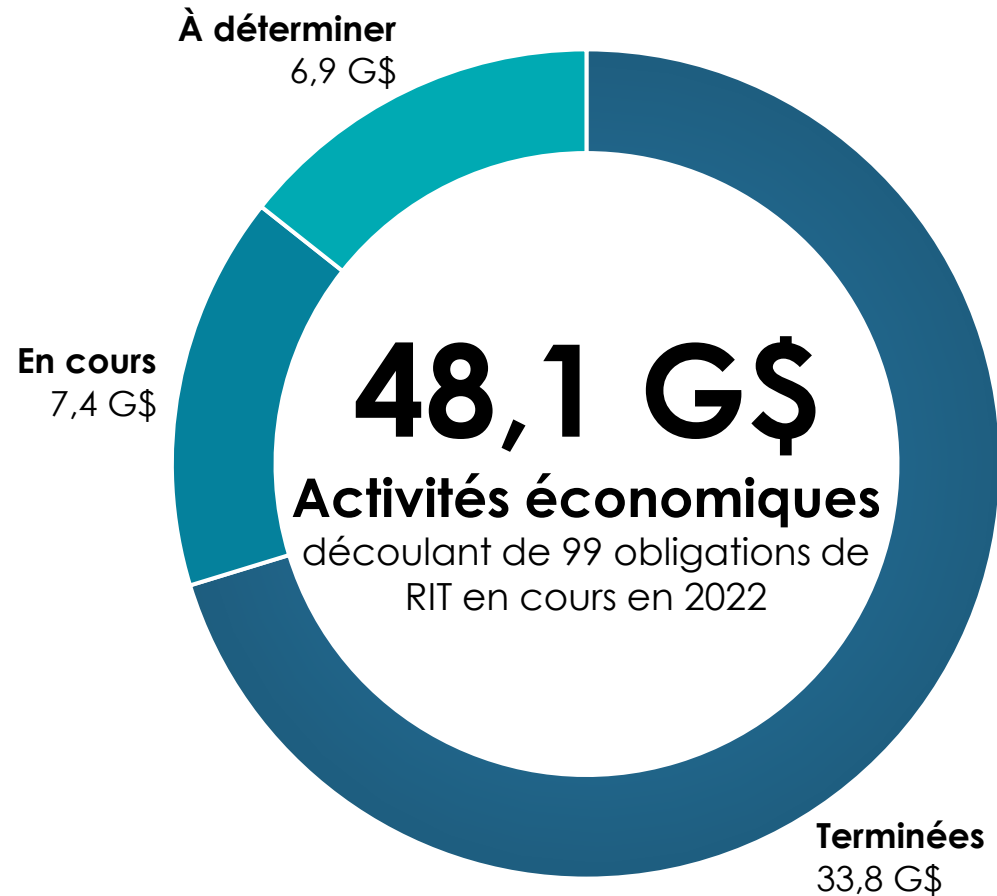
\* Les activités commerciales de RIT sont fondées sur la valeur du contenu canadien des crédits et des engagements de RIT avant l'application des multiplicateurs des crédits de RIT, à l'exclusion des valeurs sans secteurs industriels identifiés.

\*\* La répartition est fondée sur les industries où les activités commerciales de RIT sont réalisées.

\*\*\* Les technologies de l'information (TI) excluent les activités spécifiques à un domaine ou à une plate-forme.

Source : Données administratives des RIT (crédits 2017–2021 et engagements 2022–2033 des obligations de RIT en cours en 2022), 2023.

# Plus de 48,1 G\$ d'activité économique\* découlent des obligations de RIT en cours en 2022



## Obligations de RIT en cours de 2021 à 2022 :

### 13 nouvelles obligations de RIT ajoutées

2,9 G\$ de nouvelles activités économiques

### 28 obligations de RIT actualisées

1,2 G\$ de nouvelles activités économiques

### 2 obligations de RIT terminées

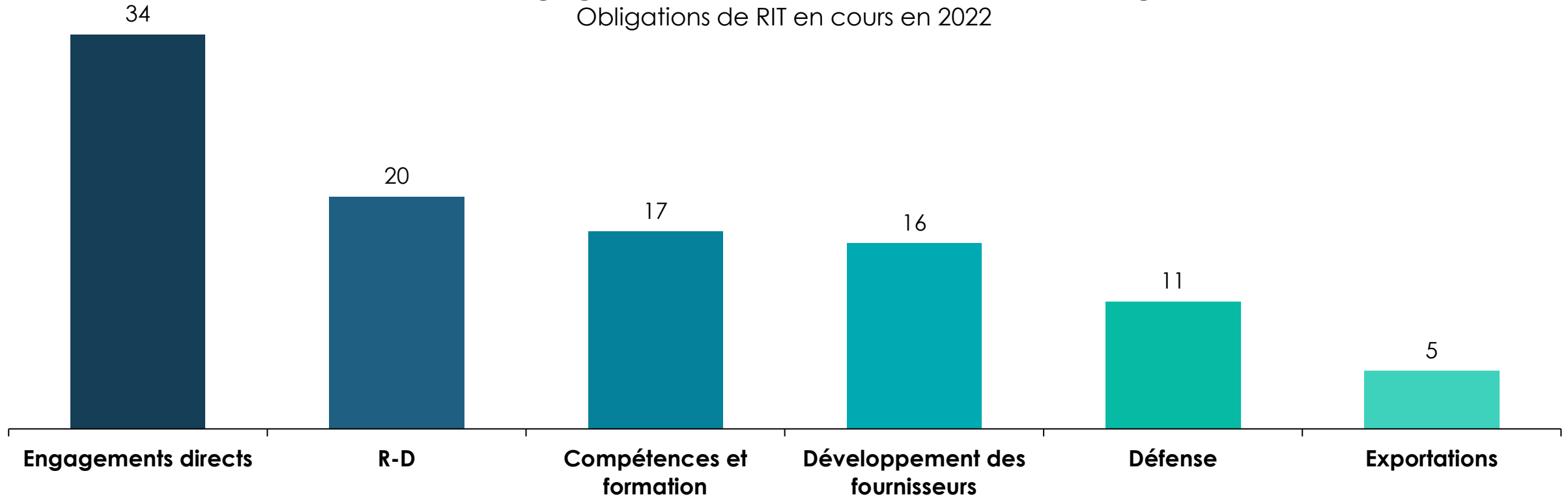
0,07 G\$ d'activités économiques réalisées

- Près de 7 G\$ d'activités économiques à déterminer au cours de la prochaine décennie

# L'introduction des capacités industrielles clés (CIC) a donné lieu à 103 engagements de 40 obligations de RIT en cours en 2022

## Nombre d'engagements des CIC par domaine stratégique\*

Obligations de RIT en cours en 2022



- Les CIC favorisent une industrie de la défense compétitive et résiliente et garantissent que les approvisionnements en matière de défense stimulent l'activité économique dans les domaines ciblés des:
  - Technologies émergentes
  - Principales compétences et services industriels essentiels

\* Les catégories de domaines stratégiques comprennent les engagements directs sur l'approvisionnement (engagements direct) ainsi que les cinq piliers de la proposition de valeur (VP), soit le travail dans l'industrie de la défense du Canada (PV Défense), qui comprend des activités commerciales directes et indirectes; le développement des fournisseurs canadiens (PV Développement des fournisseurs); la R-D au Canada (PV R-D); les exportations du Canada (PV Exportations); et le développement des compétences et la formation (PV Compétences et formation). Les mêmes dollars d'activités commerciales de RIT peuvent s'appliquer à plusieurs domaines stratégiques; par conséquent, les chiffres présentés dans le graphique ci-dessus ne sont pas distincts d'un domaine stratégique et ne peuvent pas être additionnés.

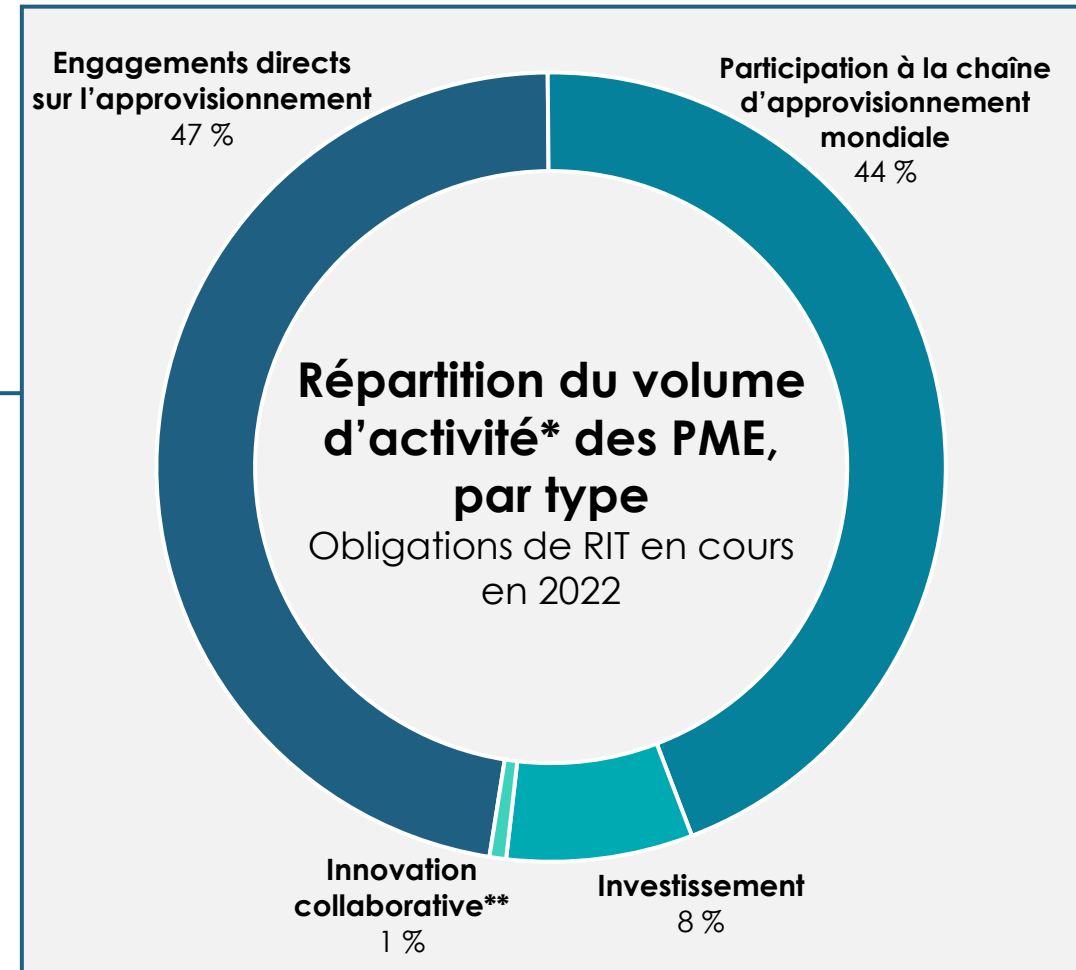
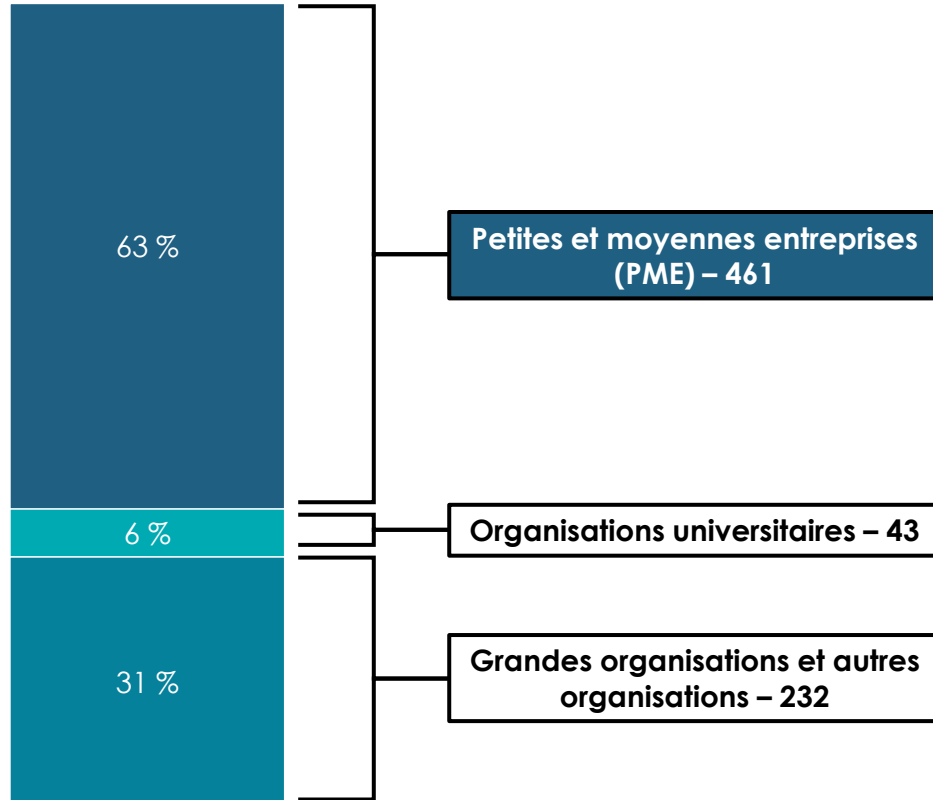
Source : Données administratives des RIT (obligations de RIT en cours en 2022), 2023.



# Les obligations de RIT en cours en 2022 incluent à plus de 730 organisations canadiennes, dont près de 65 % sont des PME

## Répartition des bénéficiaires de RIT, par type

Obligations de RIT en cours en 2022



- La grande majorité des activités de RIT des PME sont axées sur le développement des capacités des fournisseurs au moyen du travail direct et de la participation à la chaîne d'approvisionnement mondiale

\* L'activité des PME est fondée sur la valeur du contenu canadien des crédits et des engagements de RIT envers les PME bénéficiaires avant l'application des multiplicateurs des crédits de RIT.

\*\* L'innovation collaborative comprend les activités de consortium, d'investissement dans l'enseignement supérieur et la recherche, et de transfert de technologie.

Source : Données administratives des RIT (crédits 2017-2021 et engagements 2022-2033 des obligations de RIT en cours en 2022), 2023.











# Plus de 40 organisations universitaires et de recherche canadiennes participent à des activités des obligations de RIT en cours en 2022

## Exemples de développement des compétences

 Modèles d'adaptation de formations culturelles	 Perfectionnement des compétences des étudiants autochtones	 Programme d'apprenti mécanicien	 Excellence de compétences de construction navale
--	--	---	--

## Exemples de technologies émergentes

 Fabrication additive	 Intelligence artificielle	 Véhicules autonomes	 Technologie de propulsion propre
 Avions électriques	 Technologie liée à l'orbite terrestre basse	 Cybersécurité maritime	 Informatique quantique

## Exemples de compétences principales

 Développement d'algorithme pour l'analyse visuelle	 Systèmes de simulation de vols	 Technologie de déglacage	 Recherche industrielle dans le domaine maritime
 Prévention des catastrophes naturelles	 Capteurs, ingénierie et analyses	 Robotique spatiale	 Acoustiques sous-marines

# Il y a 21 obligations de RIT en cours en 2022 avec des plans relatifs au genre et à la diversité

- Introduit en 2018 en tant que composante obligatoire de la proposition de valeur, le plan relatif au genre et à la diversité exige que les soumissionnaires décrivent, au niveau des entrepreneurs principaux, leur approche pour atteindre l'égalité des sexes et augmenter la diversité au sein de leurs structures d'entreprises canadiennes ainsi que dans leurs chaînes d'approvisionnement au Canada

## **Le plan relatif au genre et à la diversité peut comprendre:**

- ✓ l'approche publique du soumissionnaire à l'égard de la promotion de la diversité, de l'inclusion et de l'égalité
- ✓ les politiques organisationnelles de lutte contre la discrimination du soumissionnaire
- ✓ la formation offerte pour sensibiliser l'effectif du soumissionnaire à la diversité et à l'inclusion
- ✓ les statistiques disponibles sur la proportion des groupes désignés qui occupent des postes à tous les niveaux de l'entreprise du soumissionnaire au Canada
- ✓ la mesure dans laquelle la diversité et l'inclusion sont prises en compte dans les méthodes du soumissionnaire pour sélectionner des fournisseurs au Canada
- ✓ les autres activités commerciales qui ont pour but d'accroître ou de soutenir la diversité au Canada

# En conclusion, la Politique des RIT stimule l'innovation et favorise la croissance économique au Canada

L'application de la Politique des RIT :

- Contribue **près de 5,0 G\$ au PIB** et **plus de 44 700 emplois par année** au Canada
- Est **axée sur le marché** et s'aligne étroitement avec les **forces industrielles régionales**
- Stimule les **activités commerciales dans les domaines stratégiques**, notamment les CIC dans les engagements directs, la R-D, les exportations, le développement des fournisseurs, et les compétences et la formation
- Inclut **plus de 730 organisations canadiennes**, dont **près de 460 PME**
- **Plus de 40 organisations universitaires et de recherche canadiennes** participent à des projets axés sur le développement des compétences, les technologies émergentes et les compétences principales
- Encourage l'**égalité des sexes, la diversité et l'inclusion** au sein de l'industrie de défense du Canada

# Annexe – Principes de la méthodologie des retombées économiques

- La méthodologie d'ISDE s'appuie sur des experts en la matière de l'Organisation de coopération et de développement économiques (OCDE) et de Statistique Canada.
- Les données de base sont fondées sur les crédits et les engagements de RIT en 2022 pendant la période de 15 ans allant de 2017 à 2033, comme indiqué sur chaque diapositive.
  - Toutes les analyses sont basées sur les crédits pour la période 2017–2021 et sur les engagements pour la période 2022–2033 des obligations de RIT qui étaient en cours en 2022.
  - L'analyse des retombées économiques annuelles moyennes est fondée sur les transactions de crédit de RIT pour la période 2017–2021, avec des rajustements reflétant les multiplicateurs de crédit de la politique RIT et les activités commerciales non tangibles.
- Le modèle d'ISDE mesure la structure économique du Canada en fonction des multiplicateurs d'entrées-sorties (E-S) les plus récents (2019) de Statistique Canada.
  - Chaque activité de RIT a été liée au multiplicateur de retombées économiques le plus pertinent.
  - Les multiplicateurs d'E-S ont été rajustés pour tenir compte de l'obligation en terme de contenu canadien selon la Politique des RIT (seulement le contenu canadien est compté sous les RIT).
- Le total des retombées économiques comprend les activités des bénéficiaires des RIT (impact économique direct des entreprises qui bénéficient de la Politique des RIT), de leurs fournisseurs (activité économique indirecte des partenaires de la chaîne de valeur des bénéficiaires de la Politique des RIT) et les dépenses de consommation par employés associés (activité économique induite) dans l'ensemble de l'économie canadienne.
  - Les retombées sur le PIB sont présentées sur une base annuelle moyenne.
  - Les retombées sur les emplois sont présentées sur une base annuelle moyenne et sont mesurées en termes d'emploi équivalents temps plein (ETP).
  - Les emplois ne peuvent pas être cumulatifs car ils sont maintenus pendant une période prolongée après leur création.
  - Les estimations de retombées économiques sont présentées au niveau national et ne peuvent pas être réparties au niveau régional.
- Rajustement en fonction de l'inflation :
  - Les multiplicateurs d'E-S de Statistique Canada sont exprimés en dollars de 2019; par conséquent, tous les montants en dollars sont rajustés en dollars de 2019 en utilisant les estimations d'ISDE, celles-ci étant dérivées de l'inflation cible de 2 % de la Banque du Canada pour la période de 2020–2021.
- Tous les totaux sont exprimés en dollars canadiens. Les montants en devises étrangères ont été convertis en dollars canadiens en utilisant le taux de change annuel de la Banque du Canada pour 2022.

Canada 