



Gouvernement  
du Canada

Government  
of Canada

# STATISTIQUES SUR LE FINANCEMENT DES PME — 2004



Tél. : 613-954-5267

Télé. : 613-947-7155

Courriel : [production.multimedia@ic.gc.ca](mailto:production.multimedia@ic.gc.ca)

### **Autorisation de reproduction**

À moins d'indication contraire, l'information contenue dans cette publication peut être reproduite, en tout ou en partie et par quelque moyen que ce soit, sans frais et sans autre permission d'Industrie Canada, pourvu qu'une diligence raisonnable soit exercée afin d'assurer l'exactitude de l'information reproduite, qu'Industrie Canada soit mentionné comme organisme source et que la reproduction ne soit présentée ni comme une version officielle ni comme une copie ayant été faite en collaboration avec Industrie Canada ou avec son consentement.

Pour obtenir l'autorisation de reproduire l'information contenue dans cette publication à des fins commerciales, faire parvenir un courriel à [copyright.droitdauteur@tpsgc.gc.ca](mailto:copyright.droitdauteur@tpsgc.gc.ca).

N.B. Dans cette publication, la forme masculine désigne tant les femmes que les hommes.

N° de cat. Iu185-3/2004

ISBN 0-662-49464-4

60073B



## Table des matières

<b>Programme de recherche sur le financement des PME</b>	<b>6</b>
<b>Note sur les sources des données à l'intention du lecteur</b>	<b>7</b>
<b>Définitions</b>	<b>9</b>
<b>LA CONJONCTURE ÉCONOMIQUE</b>	<b>13</b>
Variation trimestrielle en pourcentage du produit intérieur brut réel, 2000-2004	15
Variation trimestrielle en pourcentage des dépenses des consommateurs au Canada, 2000-2004	16
Variation des taux d'intérêts, 2000-2004	17
Faillites commerciales au Canada, 2000-2004	18
Dépenses en recherche-développement, 2000-2004	19

## **LES PME AU CANADA**

	<b>21</b>
Répartition régionale des PME au Canada, 2004	23
Répartition des PME au Canada selon le secteur industriel, 2004	24
Répartition des PME par secteur industriel, selon la région, 2004	25
Répartition des entreprises selon le nombre d'employés, 2004	26
Tendances du travail autonome au Canada selon le sexe, 1994-2004	27
Taux d'entrée et de survie des nouvelles entreprises au Canada	28
Facteurs de croissance des PME canadiennes, 2004	29
Obstacles perçus à la croissance et au développement des entreprises, 2004	30
Répartition des propriétaires de PME selon le sexe et l'âge, 2004	31
Répartition des propriétaires de PME selon la langue et d'autres caractéristiques, 2004	32
Méthode d'acquisition de l'entreprise et expérience en gestion des propriétaires de PME, 2004	33

## FINANCEMENT

35

Montant des prêts commerciaux autorisés, selon le fournisseur de crédit, 2004	37
Prêts commerciaux (moins de 1 million de dollars) autorisés, selon le fournisseur de crédit, 2004	38
Prêts commerciaux (moins de 1 million de dollars) autorisés par les banques canadiennes, les coopératives d'épargne et de crédit et les caisses populaires, selon l'importance des montants autorisés, 2004	39
Taux des pertes relatives aux prêts commerciaux (moins de 1 million de dollars) autorisés par les banques canadiennes, les coopératives d'épargne et de crédit et les caisses populaires, selon l'importance des montants autorisés, 2004	40
Résultats des états financiers des PME canadiennes, 2004	41
Types d'instruments financiers utilisés par les PME établies, 2004	42
Types d'instruments financiers utilisés par les PME en démarrage	43
Utilisation projetée du financement demandé, 2004	44

Type de financement demandé par les PME et pourcentage des demandes approuvées, 2004	45
Type de financement par emprunt demandé, 2004	46
Fournisseurs de financement approchés par les PME selon le type de financement, 2004	47
Documents et garanties exigés par le fournisseur de financement, 2004	48
Satisfaction à l'égard du principal fournisseur de financement, 2004	49

## **CAPITAL DE RISQUE** **51**

Activité relative au capital de risque au Canada, 2000-2004	53
Investissements de capital de risque selon le stade de développement, 2000-2004	54
Investissements de capital de risque selon le type d'investisseur, 2000-2004	55
Financements de capital de risque par secteur, 2000-2004	56
Nombre et valeur totale des premiers appels publics à l'épargne au Canada, 1994-2004	57

## **Programme de recherche sur le financement des PME**

En 1996, le gouvernement fédéral a chargé le Groupe de travail sur l'avenir du secteur des services financiers canadien d'examiner les politiques publiques touchant ce secteur. En ce qui a trait au financement des petites et moyennes entreprises (PME), le Groupe de travail a conclu qu'il disposait d'un nombre insuffisant de données et il a recommandé la mise en place d'activités concertées en vue d'améliorer la qualité et la quantité de données sur le financement des PME.

Dans la réponse qu'il a fournie en 1999, le gouvernement du Canada a chargé Industrie Canada, Statistique Canada et le ministère des Finances Canada de collaborer de façon soutenue pour recueillir des données sur le financement des PME. Pour s'acquitter de leur mission, les ministères ont mis sur pied le Programme de recherche sur le financement des PME, qui constitue le système de collecte de données le plus actuel et le plus complet sur le financement des PME au Canada.

Pour obtenir de plus amples renseignements sur le Programme de recherche sur le financement des PME ou pour consulter les résultats statistiques ou les rapports financiers, consulter le site [www.pme-prf.gc.ca](http://www.pme-prf.gc.ca).



## Note sur les sources des données à l'intention du lecteur

Dans le cadre du Programme de recherche sur le financement des PME, Statistique Canada mène une série d'enquêtes nationales sur les petites et moyennes entreprises (*Enquête sur le financement des petites et moyennes entreprises*) et les fournisseurs de services financiers (*Enquête auprès des fournisseurs de services de financement aux entreprises*). Industrie Canada complète ces enquêtes en menant des travaux de recherche dans le créneau du financement des PME. Ce document présente les faits principaux de ces enquêtes et de la recherche additionnelle sur la valeur totale du nouveau financement et du financement en cours selon le fournisseur, l'instrument, la région, l'industrie et la taille des PME. Il vise également à mettre en lumière les pratiques et les modèles de financement des PME partout au Canada.

L'*Enquête sur le financement des petites et moyennes entreprises* de 2004 a été menée auprès de 34 509 entreprises entre septembre 2004 et mars 2005. Les profils ont été établis à partir des réponses fournies par 13 042 PME (entreprises ayant un revenu brut inférieur à 50 millions de dollars,



comptant moins de 500 équivalents temps plein et en activité – même depuis peu – au cours de l'année de référence). Le taux de réponse (pourcentage d'entreprises admissibles) à l'enquête était de 45 %. Les estimations sont représentatives des 1 357 348 PME canadiennes en activité en 2004, à un intervalle de confiance de 95 %.

*L'Enquête auprès des fournisseurs de services de financement aux entreprises* se fonde sur un recensement d'entreprises appartenant à certaines branches du secteur financier et du crédit-bail. Elle inclut les entreprises d'État ayant un actif de 5 millions de dollars ou plus, mais ne tient pas compte des programmes gouvernementaux, des organismes sans but lucratif, des fournisseurs de financement informel ni des fournisseurs étrangers. Par ailleurs, comme la plupart des fournisseurs de financement ne recueillent pas de données sur l'effectif de leur clientèle commerciale, l'enquête regroupe les clients selon l'importance du montant autorisé (c'est-à-dire le montant maximum qu'ils étaient autorisés à emprunter) pour évaluer leur effectif. Les entreprises ayant obtenu un prêt d'un montant inférieur à 1 million de dollars sont considérées comme des PME.

La plupart des données fournies dans le présent guide sont tirées de ces deux enquêtes menées par Statistique Canada.



## Définitions

**Demande intérieure finale** : Somme des dépenses personnelles en biens et en services de consommation, des dépenses courantes nettes des administrations publiques en biens ou en services et de la formation brute de capital fixe des administrations publiques ainsi que des entreprises.

**Dépenses brutes en recherche-développement** : Toutes les sommes d'argent consacrées aux activités de recherche-développement menées dans un pays au cours d'une année donnée, y compris les fonds provenant des administrations publiques, des entreprises, des organismes sans but lucratif, des établissements d'enseignement supérieur et de sources étrangères.


**Dépenses des entreprises en recherche-développement** : Dépenses en recherche-développement effectuées par le secteur des entreprises commerciales, qui comprend l'ensemble des entreprises, organisations et établissements dont l'activité principale est la production de biens ou de services en vue de leur vente au public. (Voir également « Dépenses brutes en recherche-développement ».)

**Faillite commerciale** : Une faillite est déclarée lorsqu'un débiteur fait une cession au profit de ses créanciers ou lorsqu'une ordonnance de séquestre a été émise par ses créanciers. Une faillite commerciale est une faillite déclarée par une personne morale ou physique dont la dette commerciale représente plus de 50 % de sa dette totale.

**Financement par capitaux propres** : Tout type de financement où les investisseurs obtiennent des actions dans une entreprise ou toute contribution non remboursable, par exemple des subventions.

**Financement par crédit-bail** : Contrat de location-acquisition utilisé pour financer l'achat d'équipement pour la plus grande partie de sa vie utile; il existe une certitude raisonnable que le locataire deviendra propriétaire de l'équipement à la fin du bail.

**Financement par emprunt** : Emprunt d'argent par une entreprise afin d'obtenir un fonds de roulement ou d'autres fonds nécessaires à son exploitation ou en vue d'éliminer une dette en cours ou toute autre dette. L'entreprise doit rembourser intégralement l'argent ainsi obtenu, généralement sous forme de paiements échelonnés, avec intérêts.



**Industrie du savoir** : Classification, par Industrie Canada, des industries du secteur des sciences et de la technologie ainsi que des industries considérées comme « de grand savoir », selon des mesures de l'activité de recherche-développement.


**Industrie touristique** : Industrie fournissant des biens ou des services touristiques aux visiteurs. Comprend un ensemble de codes du Système de classification des industries de l'Amérique du Nord (SCIAN) dans le Compte satellite provincial et territorial du tourisme pour le Canada, comme les industries du transport, de la restauration et de l'hébergement, des loisirs et du voyage.

**Petites et moyennes entreprises (PME)** : Entreprises commerciales (à but lucratif) qui comptent moins de 500 employés et qui font état d'un revenu annuel inférieur à 50 millions de dollars. Sont exclus les organismes sans but lucratif, les administrations publiques, les coopératives ainsi que les établissements de financement et de crédit-bail. Selon l'Association des banquiers canadiens, un prêt d'une institution financière d'un montant inférieur à 1 million de dollars est considéré comme un prêt à une PME.


**PME exportatrices** : PME ayant fait état de la vente de biens ou de services à l'extérieur du Canada en 2004.

**Produit intérieur brut (PIB)** : Valeur totale sans double compte des biens et des services produits sur le territoire économique d'un pays ou d'une région au cours d'une période donnée.

**Taux de perte** : Montant des pertes financières subies par des fournisseurs de crédit, divisé par le montant total de la dette commerciale active.

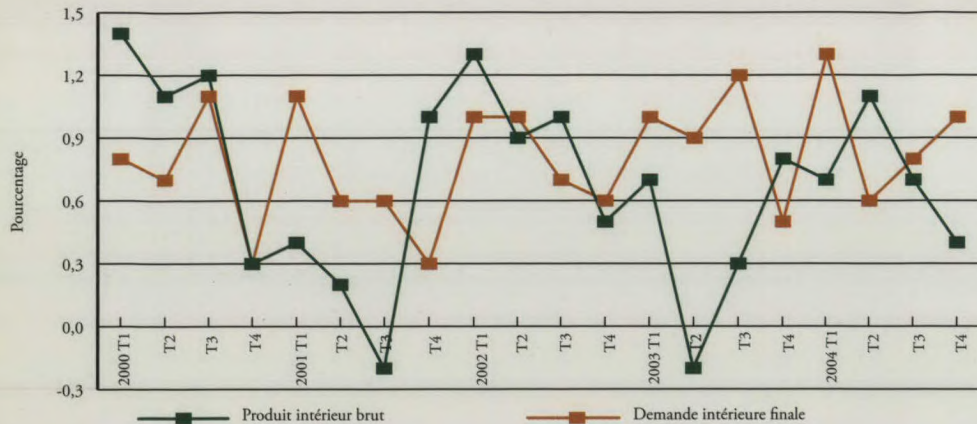


**LA CONJONCTURE ÉCONOMIQUE**





## Variation trimestrielle en pourcentage du produit intérieur brut réel, 2000-2004\*

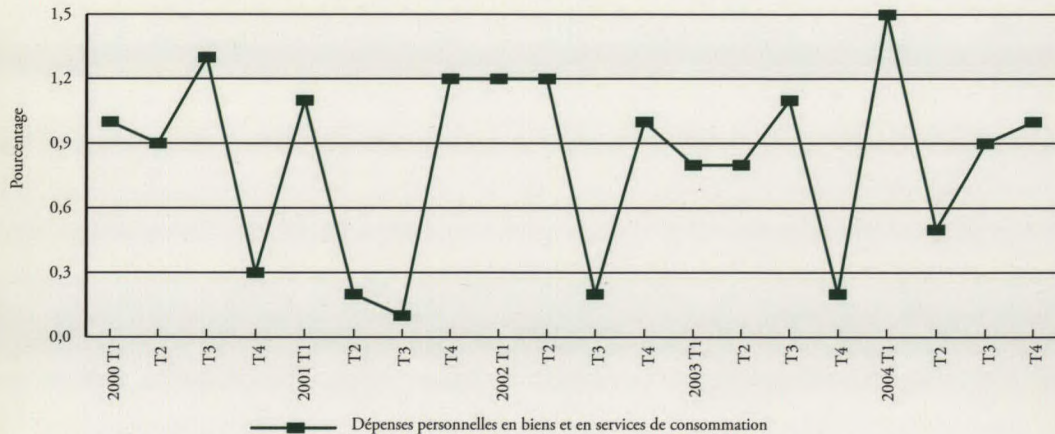


\* En termes de dépenses (dollars enchaînés de 1997), désaisonnalisée au taux annuel.

Source : Statistique Canada, Comptes des revenus et dépenses.



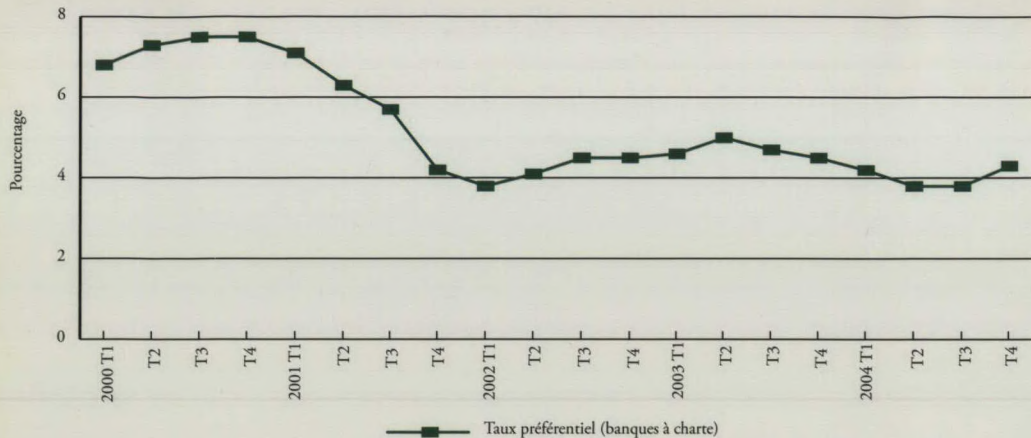
## Variation trimestrielle en pourcentage des dépenses des consommateurs au Canada, 2000-2004\*



\* Dollars enchaînés de 1997.

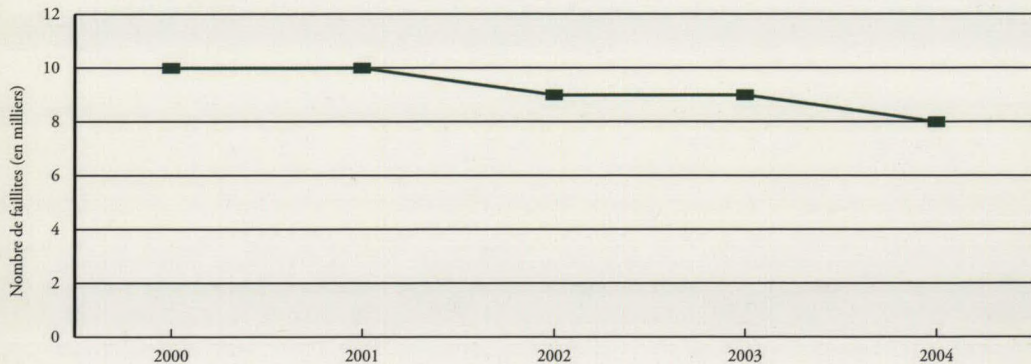
Source : Statistique Canada, Comptes des revenus et dépenses.

## Variation des taux d'intérêts, 2000-2004



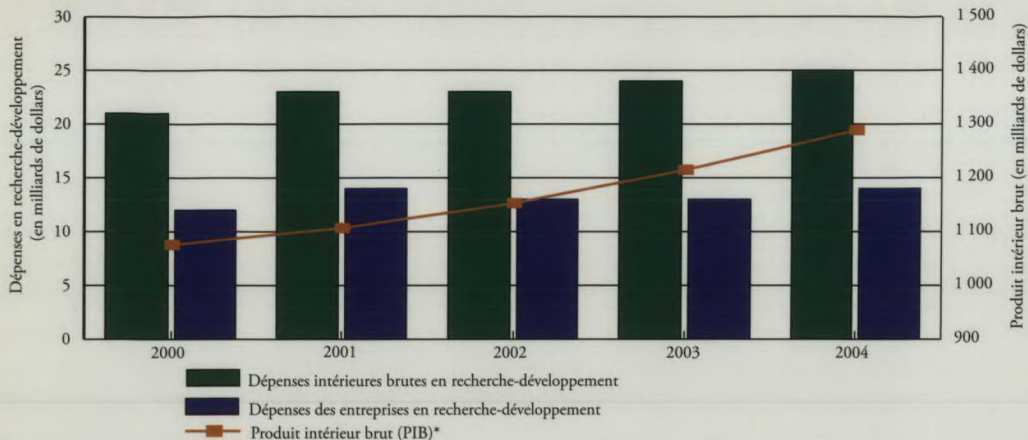
Source : Banque du Canada.

## Faillites commerciales au Canada, 2000-2004



Source : Bureau du surintendant des faillites Canada.

## Dépenses en recherche-développement, 2000-2004



\* En termes de dépenses (dollars enchaînés de 1997).

Source : Statistique Canada, CANSIM, tableaux 358-0001 et 380-0017 et n<sup>o</sup> 88-001-XIF et 88F0006XIF au catalogue.



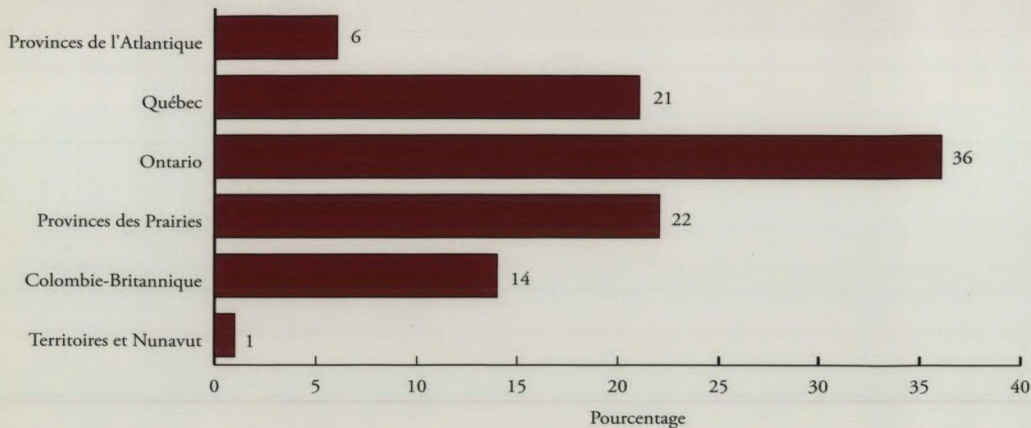
LES PME AU CANADA



[The main body of the page is blank white space, containing no text or other content.]



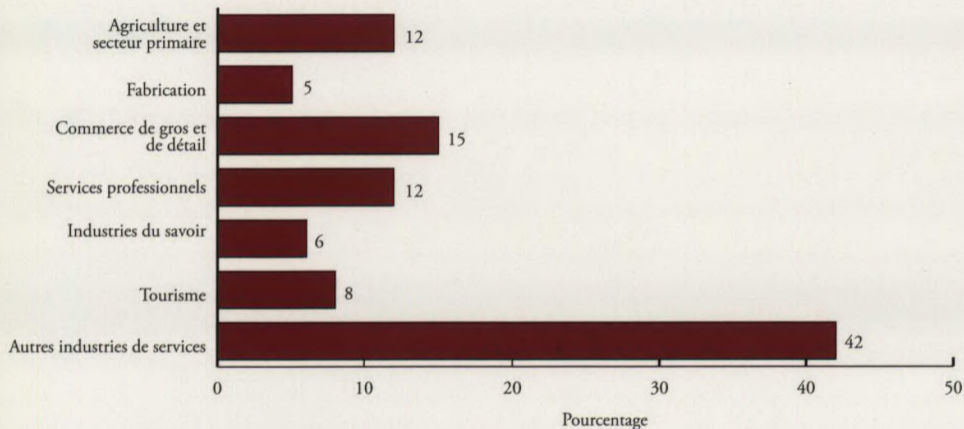
## Répartition régionale des PME au Canada, 2004



Source : Programme de recherche sur le financement des PME, Statistique Canada, *Enquête sur le financement des petites et moyennes entreprises*, 2004.

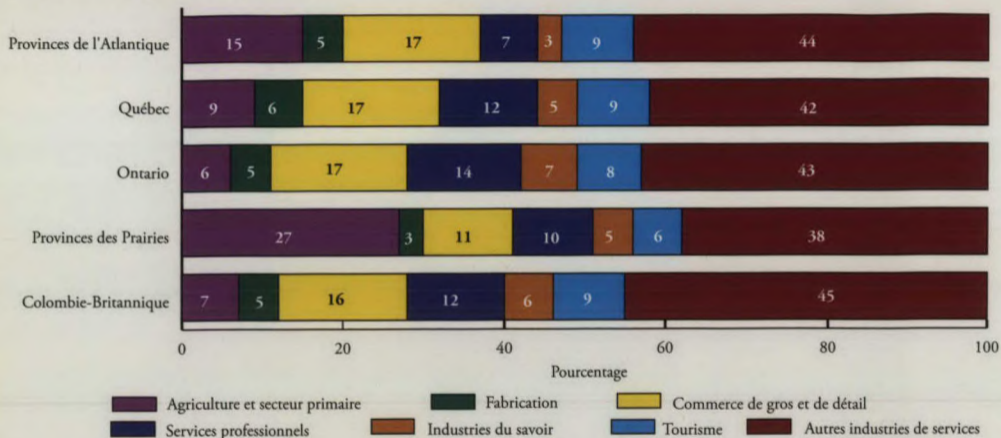


## Répartition des PME au Canada selon le secteur industriel, 2004



Source : Programme de recherche sur le financement des PME, Statistique Canada, *Enquête sur le financement des petites et moyennes entreprises*, 2004.

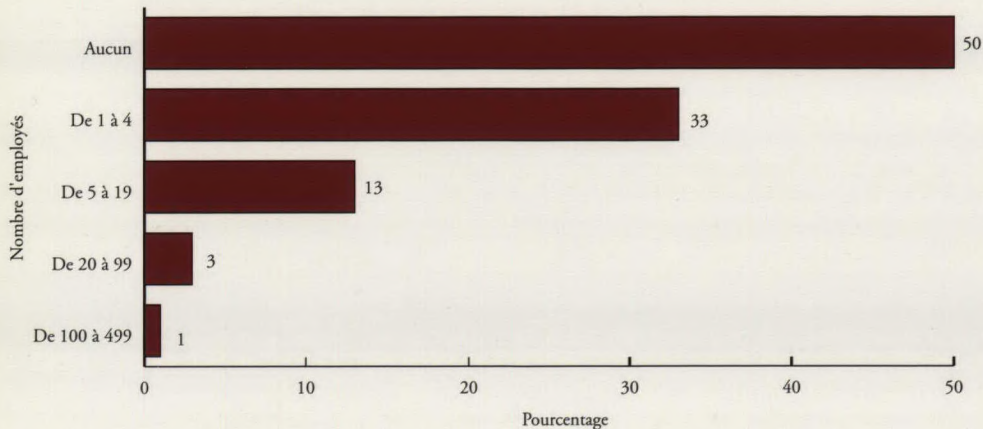
## Répartition des PME par secteur industriel, selon la région, 2004\*



\* Les données pour les territoires et le Nunavut ne sont pas disponibles en raison du faible taux de réponse.

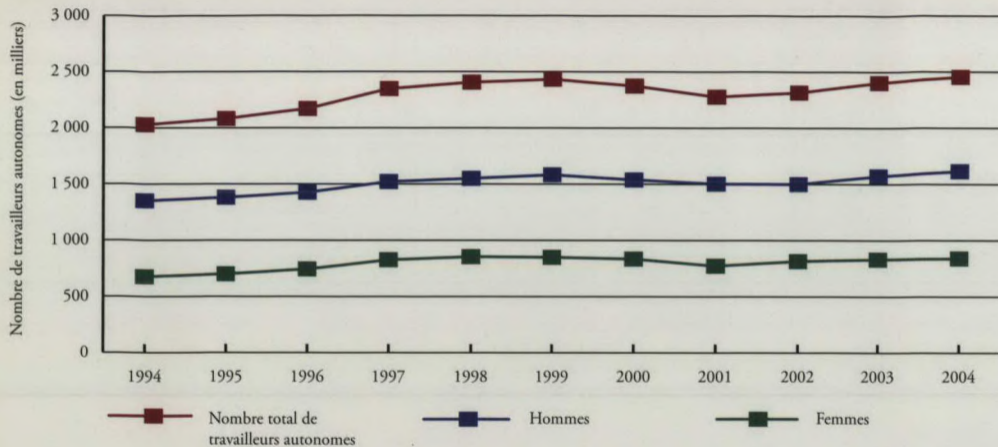
Source : Programme de recherche sur le financement des PME, Statistique Canada, *Enquête sur le financement des petites et moyennes entreprises*, 2004.

## Répartition des entreprises selon le nombre d'employés, 2004



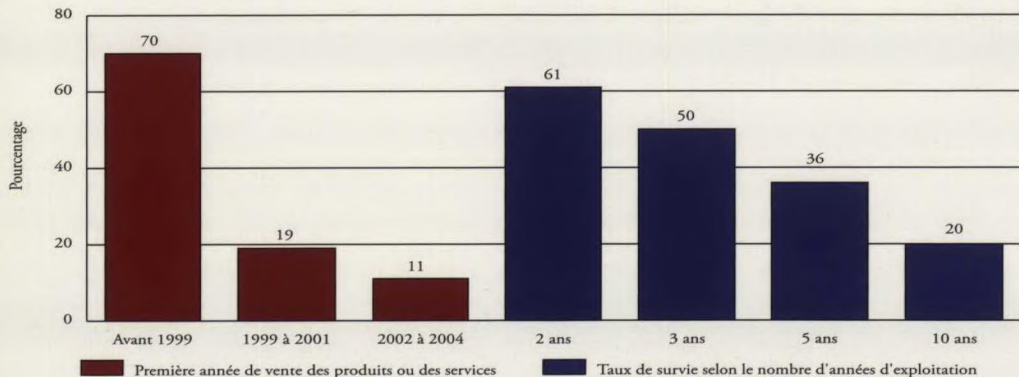
Source : Programme de recherche sur le financement des PME, Statistique Canada, *Enquête sur le financement des petites et moyennes entreprises*, 2004.

## Tendances du travail autonome au Canada selon le sexe, 1994-2004



Source : Statistique Canada, CANSIM, tableau 282-0012 et n° 89F0133XIF au catalogue.

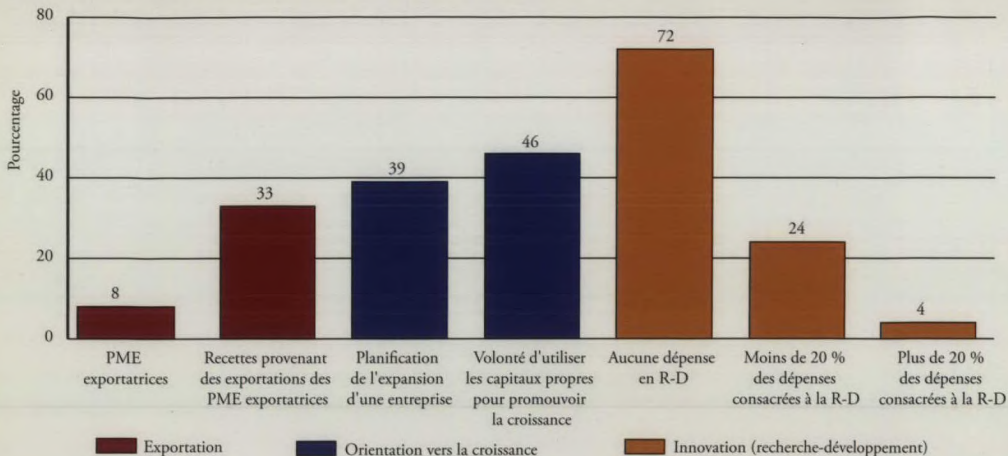
## Taux d'entrée et de survie des nouvelles entreprises\* au Canada



\* Mesure de la probabilité qu'une entreprise poursuivra ses activités après un certain nombre d'années.

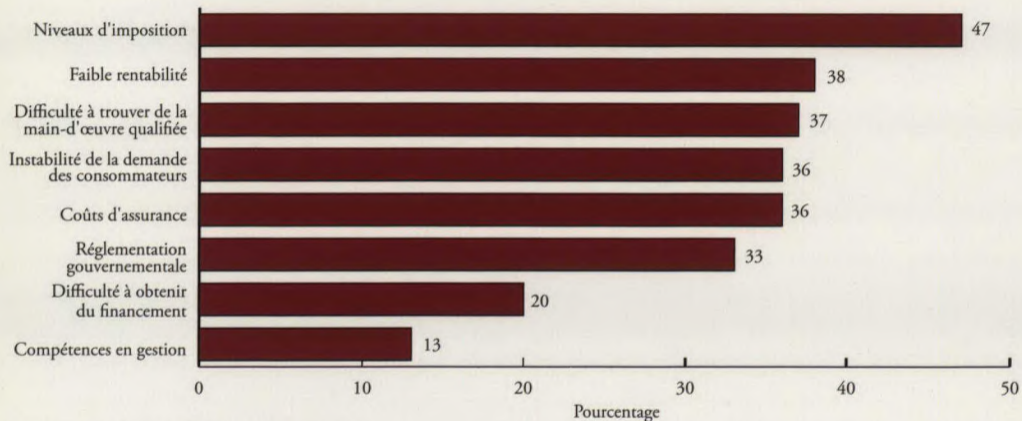
Sources : Programme de recherche sur le financement des PME, Statistique Canada, *Enquête sur le financement des petites et moyennes entreprises*, 2004; Baldwin, J., L. Bian, R. Dupuy et G. Gellatly, *Taux d'échec des nouvelles entreprises canadiennes : Nouvelles perspectives sur les entrées et sorties*, 2000, n° 61-526-XIF au catalogue.

## Facteurs de croissance des PME canadiennes, 2004



Source : Programme de recherche sur le financement des PME, Statistique Canada, *Enquête sur le financement des petites et moyennes entreprises*, 2004.

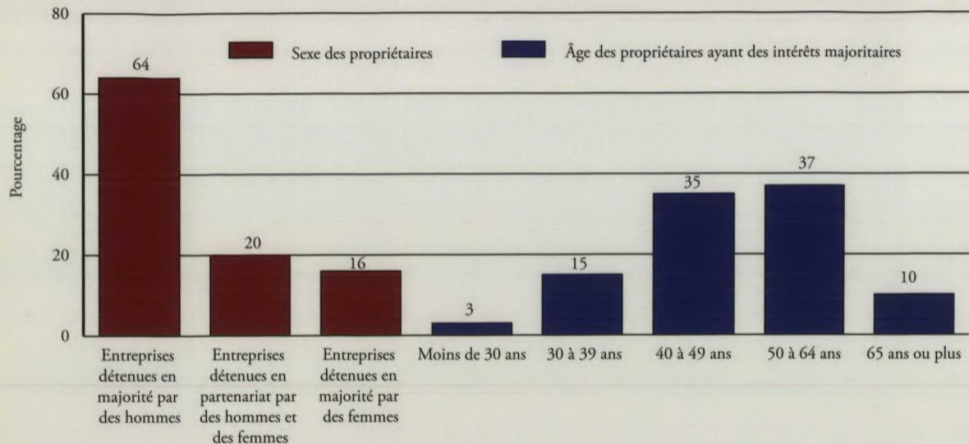
## Obstacles perçus à la croissance et au développement des entreprises, 2004\*



\* Les répondants pouvaient sélectionner plusieurs réponses.

Source : Programme de recherche sur le financement des PME, Statistique Canada, *Enquête sur le financement des petites et moyennes entreprises*, 2004.

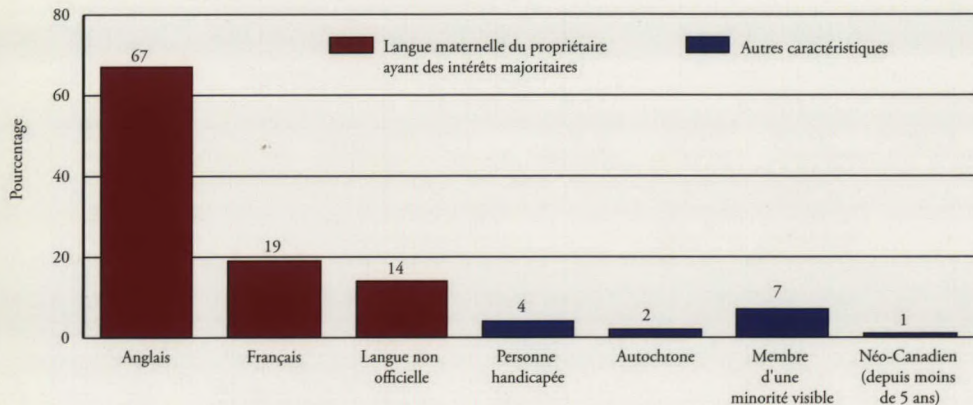
## Répartition des propriétaires de PME selon le sexe et l'âge, 2004



Source : Programme de recherche sur le financement des PME, Statistique Canada, *Enquête sur le financement des petites et moyennes entreprises*, 2004.

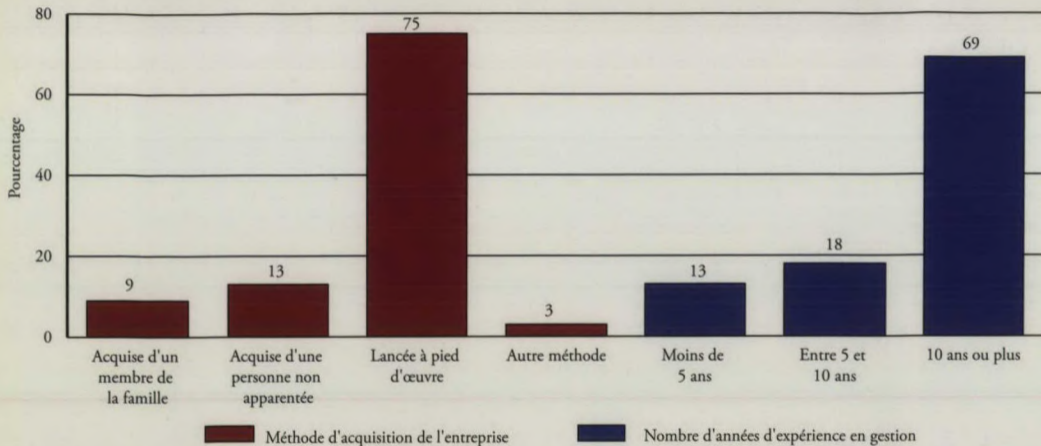


## Répartition des propriétaires de PME selon la langue et d'autres caractéristiques, 2004



Source : Programme de recherche sur le financement des PME, Statistique Canada, *Enquête sur le financement des petites et moyennes entreprises*, 2004.

## Méthode d'acquisition de l'entreprise et expérience en gestion des propriétaires de PME, 2004



Source : Programme de recherche sur le financement des PME, Statistique Canada, *Enquête sur le financement des petites et moyennes entreprises*, 2004.






**FINANCEMENT**



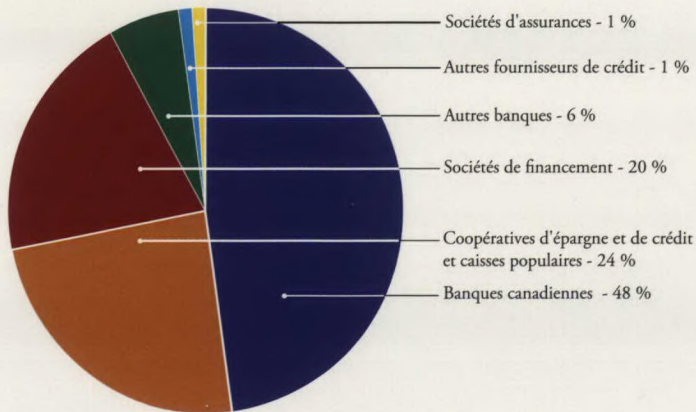
## Montant des prêts commerciaux autorisés, selon le fournisseur de crédit, 2004\*



\* Données au 31 décembre 2004.

Source : Programme de recherche sur le financement des PME, Statistique Canada, *Enquête auprès des fournisseurs de services de financement aux entreprises*, 2004.

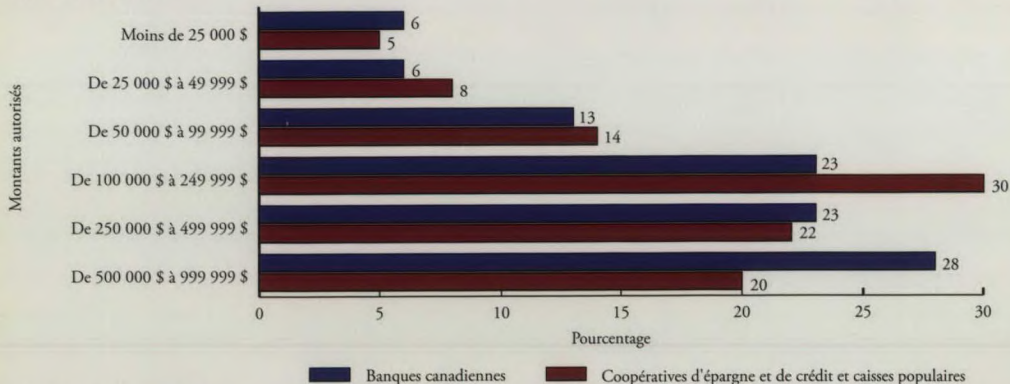
## Prêts commerciaux (moins de 1 million de dollars) autorisés, selon le fournisseur de crédit, 2004\*



\* Données au 31 décembre 2004.

Source : Programme de recherche sur le financement des PME, Statistique Canada, *Enquête sur le financement des petites et moyennes entreprises*, 2004.

**Prêts commerciaux (moins de 1 million de dollars) autorisés par les banques canadiennes, les coopératives d'épargne et de crédit et les caisses populaires, selon l'importance des montants autorisés, 2004\***

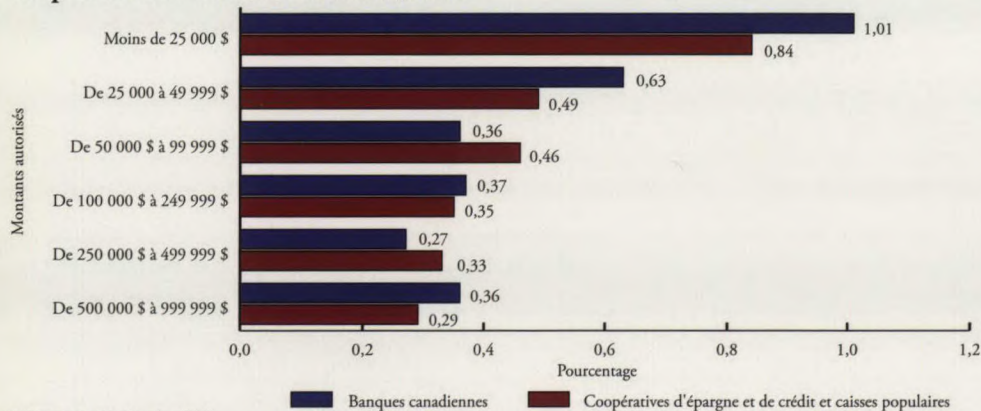


\* Données au 31 décembre 2004.

Source : Programme de recherche sur le financement des PME, Statistique Canada, *Enquête sur le financement des petites et moyennes entreprises*, 2004.



## Taux des pertes relatives aux prêts commerciaux (moins de 1 million de dollars) autorisés par les banques canadiennes, les coopératives d'épargne et de crédit et les caisses populaires, selon l'importance des montants autorisés, 2004\*



\* Données au 31 décembre 2004.

Source : Programme de recherche sur le financement des PME, Statistique Canada, *Enquête sur le financement des petites et moyennes entreprises*, 2004.

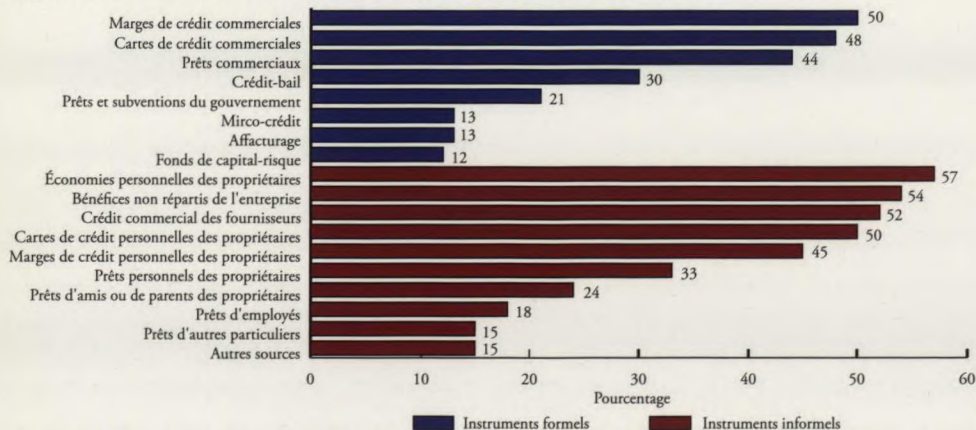
## Résultats des états financiers des PME canadiennes, 2004\*

		Valeur moyenne des PME (en dollars)	Total des PME (en millions de dollars)
<b>Information figurant au bilan</b>			
Actif	À court terme	199 193	270 374
	Immobilisé	323 855	439 585
	Total de l'actif	523 048	709 959
Passif	À court terme	120 902	164 107
	À long terme	156 632	212 603
	Total du passif	277 534	376 710
Capitaux propres	Bénéfices non répartis	135 577	184 025
	Total des capitaux propres	245 515	333 249
<b>Information figurant sur l'état des résultats</b>			
Recettes	Ventes	568 591	771 775
	Autres recettes	49 845	67 658
	Total des recettes	618 436	839 433
Coût des biens vendus		406 734	552 080
Bénéfices nets (pertes nettes) avant impôts		36 074	48 966

\* Du fait que les chiffres ont été arrondis et que certaines données sur les états financiers ne sont pas disponibles, il se peut que le total ne corresponde pas exactement à la somme des éléments.

Source : Programme de recherche sur le financement des PME, Statistique Canada, *Enquête sur le financement des petites et moyennes entreprises*, 2004.

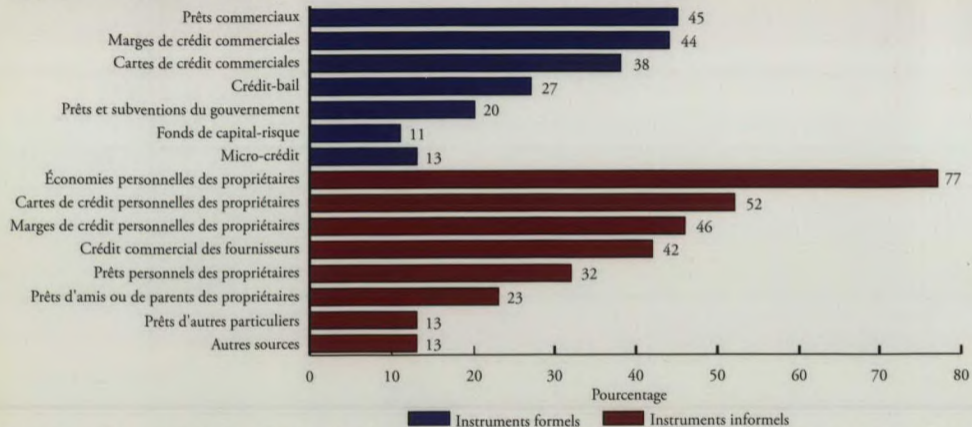
## Types d'instruments financiers utilisés par les PME établies, 2004\*



\* Comprend tous les instruments utilisés, que le crédit ait été autorisé ou obtenu au cours d'une année antérieure ou non. Les répondants pouvaient sélectionner plusieurs réponses.

Source : Programme de recherche sur le financement des PME, Statistique Canada, *Enquête sur le financement des petites et moyennes entreprises*, 2004.

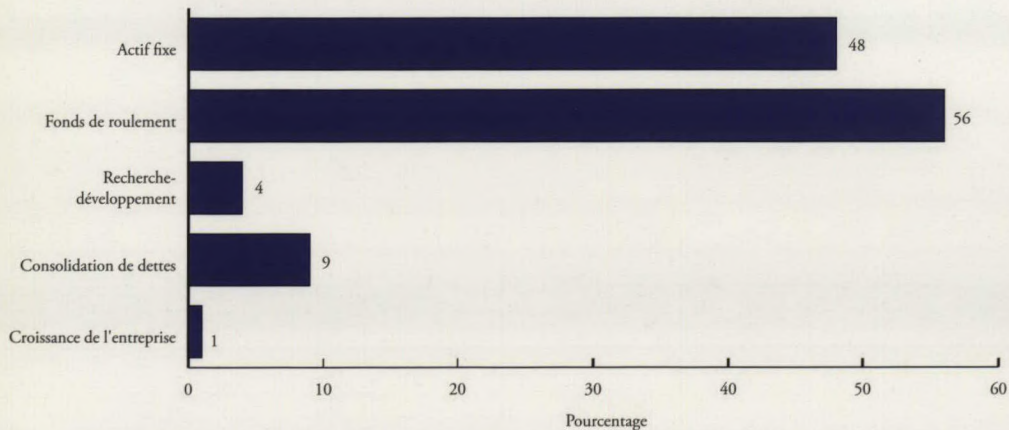
## Types d'instruments financiers utilisés par les PME en démarrage\*



\* Données recueillies auprès des PME en activité en 2004 relativement à leur expérience en matière de financement au moment de se lancer en affaires. Les répondants pouvaient sélectionner plusieurs réponses.

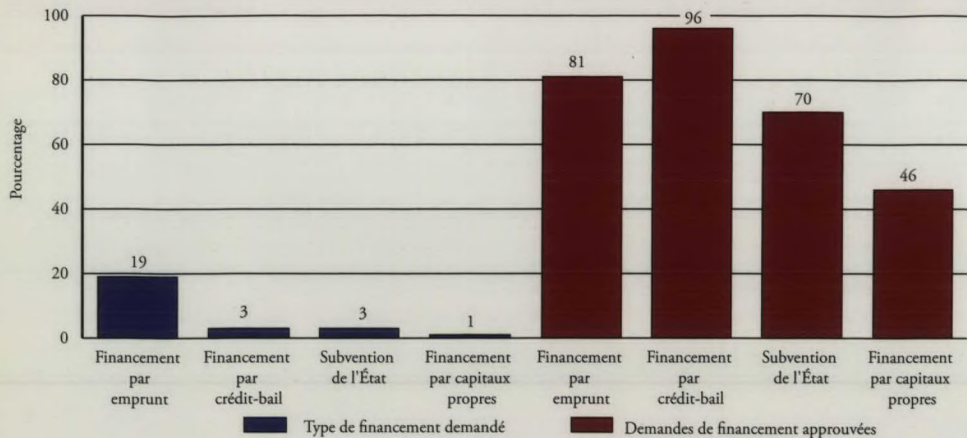
Source : Programme de recherche sur le financement des PME, Statistique Canada, *Enquête sur le financement des petites et moyennes entreprises*, 2004.

## Utilisation projetée du financement demandé, 2004



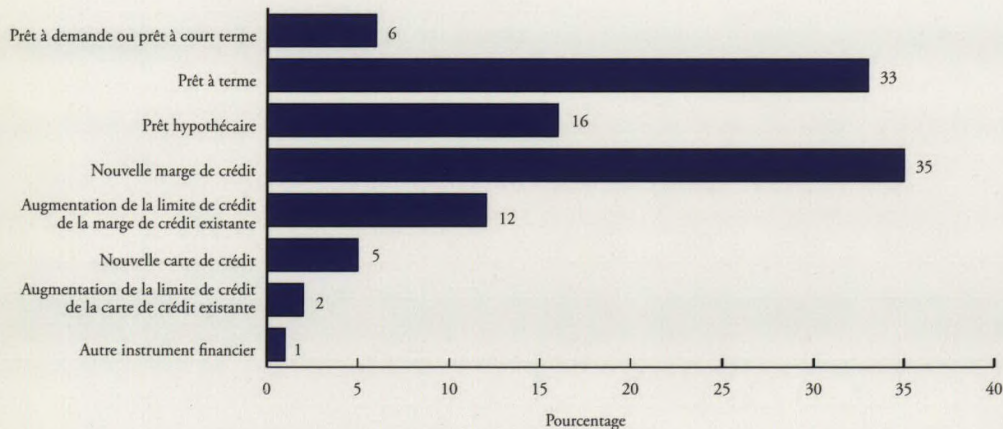
Source : Programme de recherche sur le financement des PME, Statistique Canada, *Enquête sur le financement des petites et moyennes entreprises*, 2004.

## Type de financement demandé par les PME et pourcentage des demandes approuvées, 2004



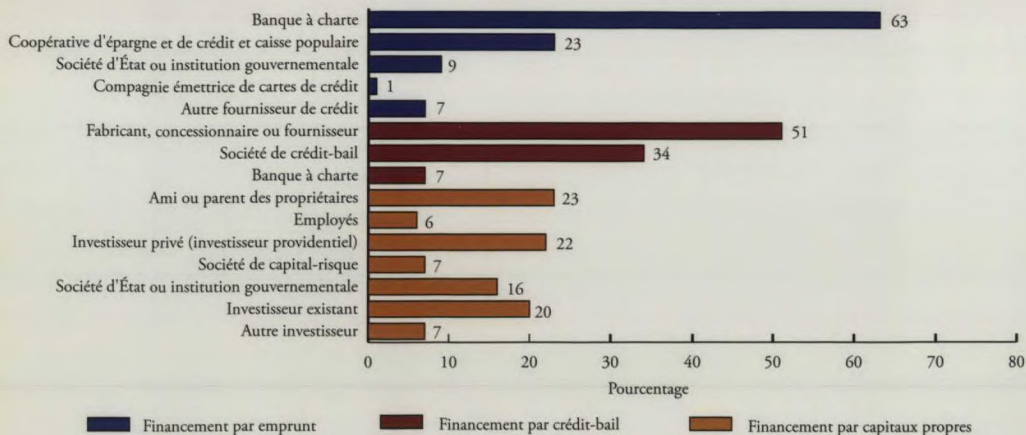
Source : Programme de recherche sur le financement des PME, Statistique Canada, *Enquête sur le financement des petites et moyennes entreprises*, 2004.

## Type de financement par emprunt demandé, 2004



Source : Programme de recherche sur le financement des PME, Statistique Canada, *Enquête sur le financement des petites et moyennes entreprises*, 2004.

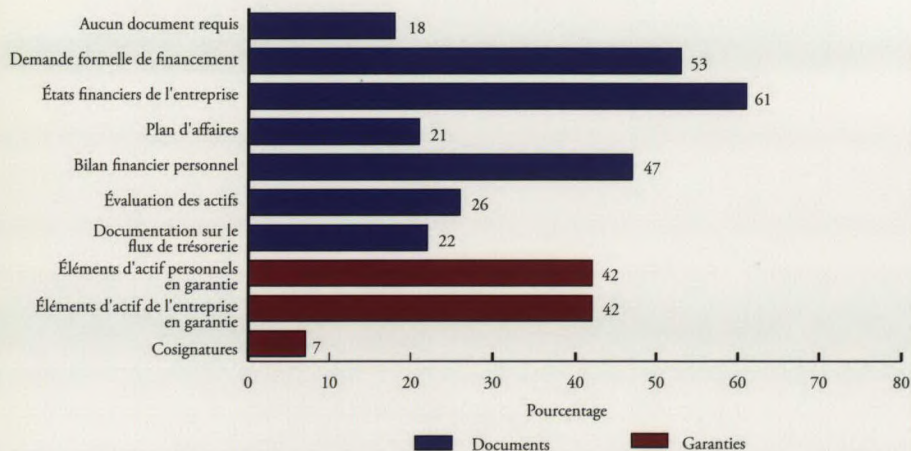
## Fournisseurs de financement approchés par les PME selon le type de financement, 2004



Source : Programme de recherche sur le financement des PME, Statistique Canada, *Enquête sur le financement des petites et moyennes entreprises*, 2004.

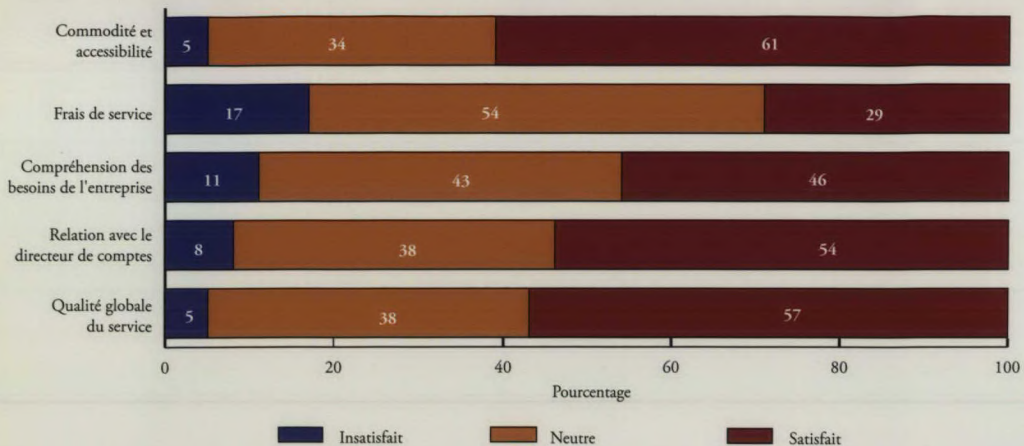


## Documents et garanties exigés par le fournisseur de financement, 2004



Source : Programme de recherche sur le financement des PME, Statistique Canada, *Enquête sur le financement des petites et moyennes entreprises*, 2004.

## Satisfaction à l'égard du principal fournisseur de financement, 2004




Source : Programme de recherche sur le financement des PME, Statistique Canada, *Enquête sur le financement des petites et moyennes entreprises*, 2004.



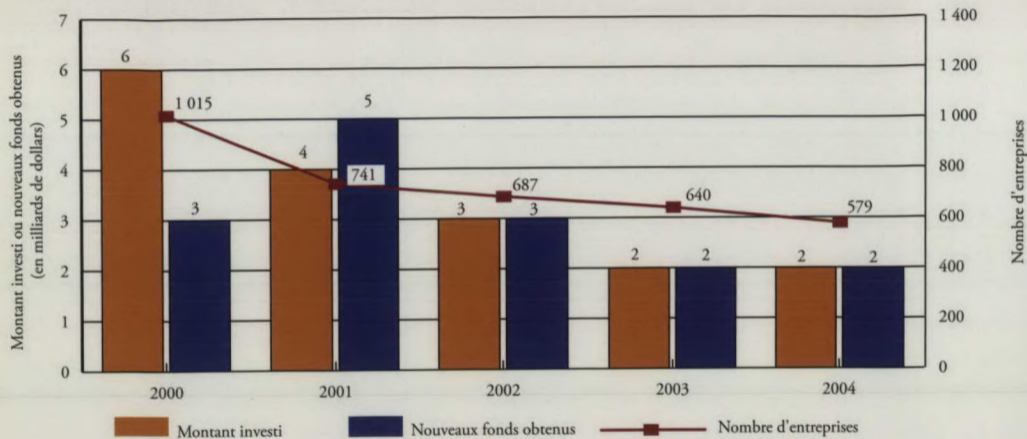


**CAPITAL DE RISQUE**



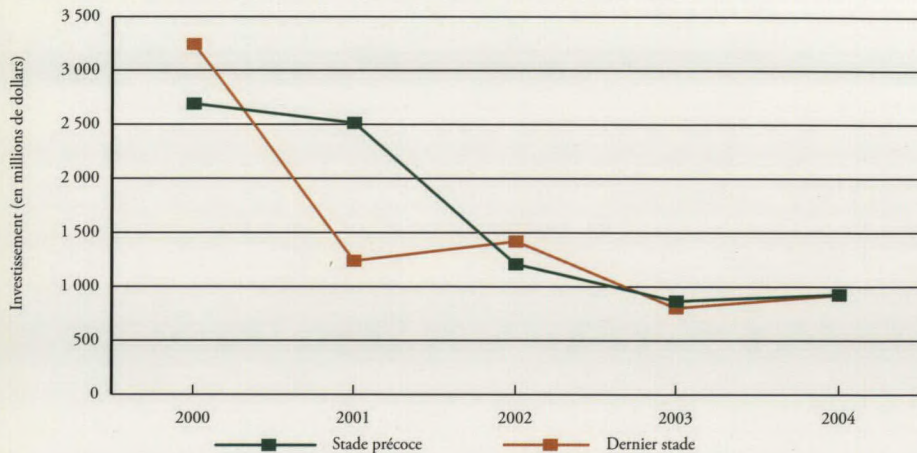


## Activité relative au capital de risque au Canada, 2000-2004



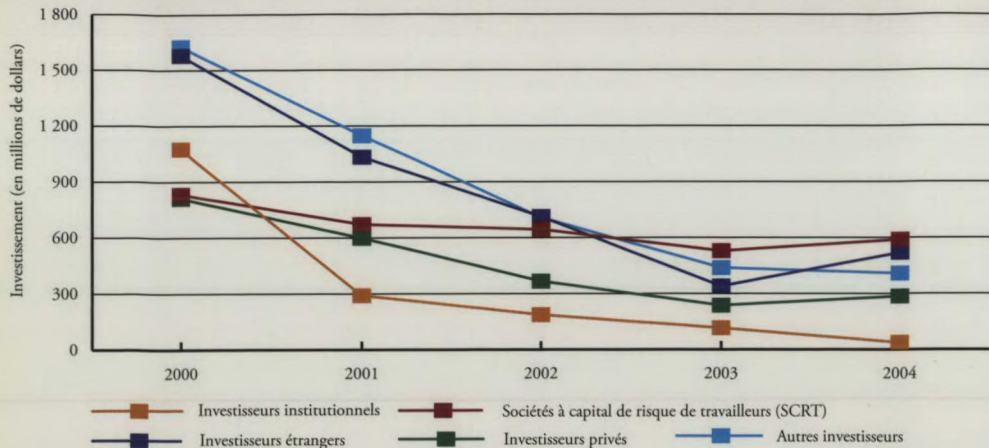
Source : Thompson Macdonald, VC Analyst II, mis à jour en 2005.

## Investissements de capital de risque selon le stade de développement, 2000-2004



Source : Thompson Macdonald, VC Analyst II, mis à jour en 2005.

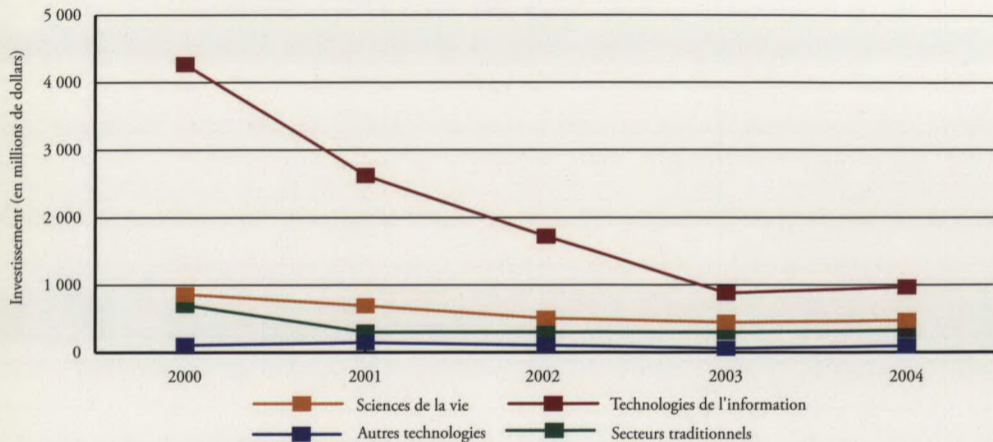
## Investissements de capital de risque selon le type d'investisseur, 2000-2004



Source : Thompson Macdonald, VC Analyst II, mis à jour en 2005.

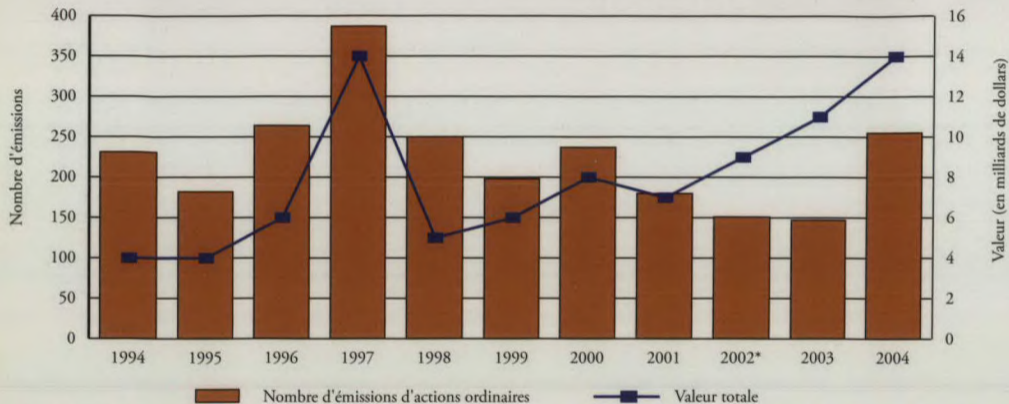


## Financements de capital de risque par secteur, 2000-2004



Source : Thompson Macdonald, VC Analyst II, mis à jour en 2005.

## Nombre et valeur totale des premiers appels publics à l'épargne au Canada, 1994-2004



\* Depuis 2002, les fiducies de revenu représentent une proportion importante des premiers appels publics à l'épargne (PAPÉ), soit 50 % en 2002, 30 % en 2003 et 30 % en 2004 (enquête de PricewaterhouseCoopers sur les PAPÉ).

Source : FPinfomart.ca (CanWest Interactive Inc.)

