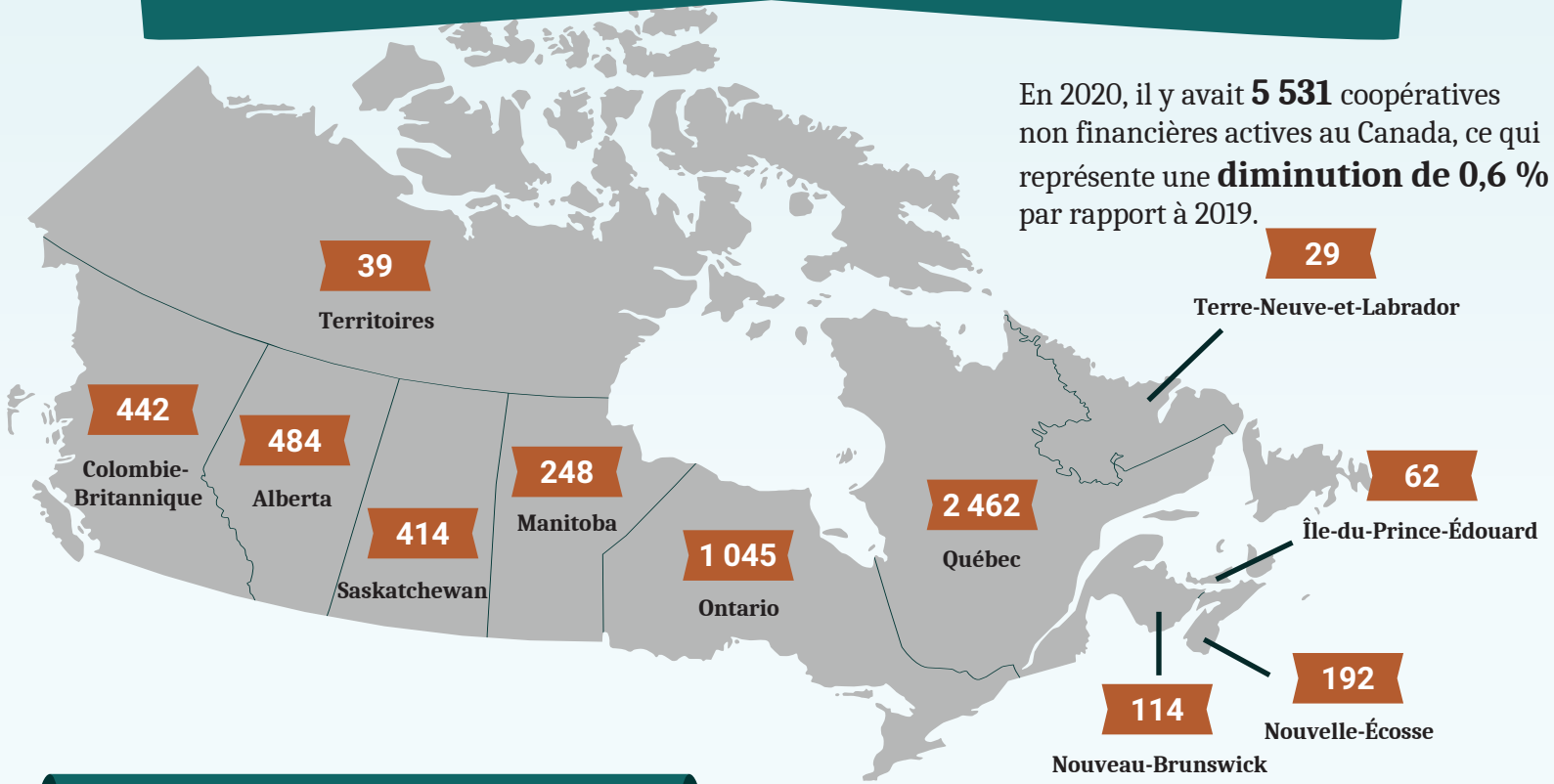


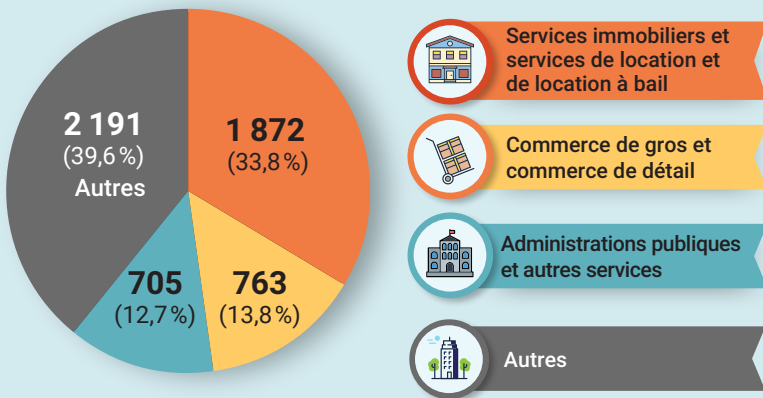
Les coopératives au Canada, 2020



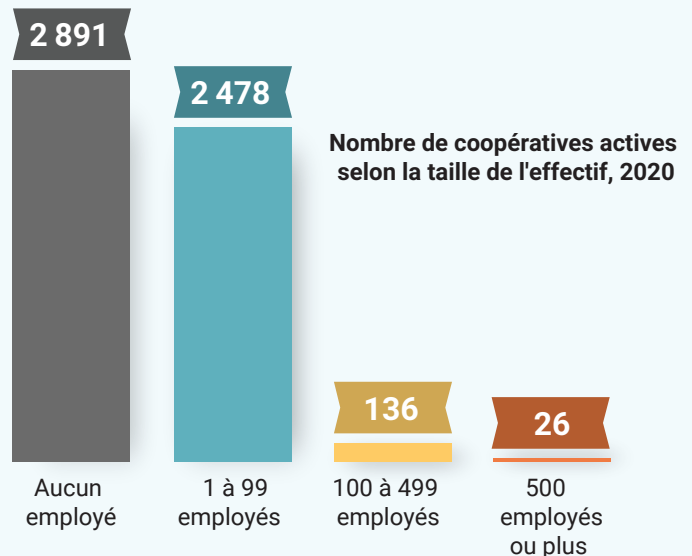
En 2020, il y avait **5 531** coopératives non financières actives au Canada, ce qui représente une **diminution de 0,6 %** par rapport à 2019.

Plus de la moitié des coopératives non financières étaient en activité dans **trois secteurs**

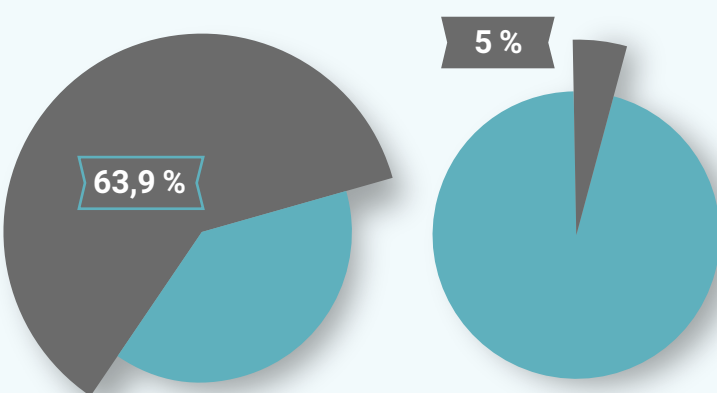
Répartition des coopératives actives par secteur



Bien que les coopératives non financières aient employé **100 987** personnes, plus de la moitié des coopératives **n'avaient aucun employé**



Les organismes sans but lucratif représentaient **63,9 %** de toutes les coopératives non financières, mais elles étaient à l'origine de seulement **5 % des revenus** de ces coopératives

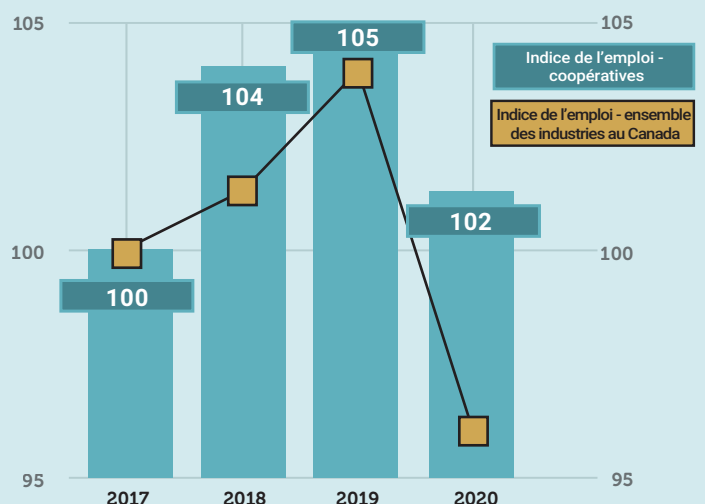


Pourcentage des coopératives non financières actives, 2020

Pourcentage des revenus, 2020

● Sans but lucratif ● À but lucratif

La pandémie a eu une incidence sur emploi dans les coopératives non financières en 2020



Source: Statistique Canada, Environnement de fichiers couplables, Registre des entreprises, et Enquête sur l'emploi, la rémunération et les heures de travail de 2017 à 2020; Registres nationaux, provinciaux et territoriaux des coopératives, listes des coopératives financières.

© Sa Majesté le Roi du chef du Canada, représenté par le ministre de l'Industrie, 2023
Numéro au catalogue: 11-627-M | ISBN: 978-0-660-42858-1