




La fourniture de soins au Canada, 2022

L'économie des soins telle que définie dans cette infographie fait référence à la fourniture de soins rémunérés ou non rémunérés pour répondre aux besoins physiques, psychologiques et émotionnels d'enfants de moins de 15 ans et d'adultes dépendants de soins (adultes aux prises avec des problèmes de santé ou des incapacités de longue durée).

Les femmes sont plus susceptibles que les hommes de fournir des soins à des enfants et à des adultes dépendants de soins



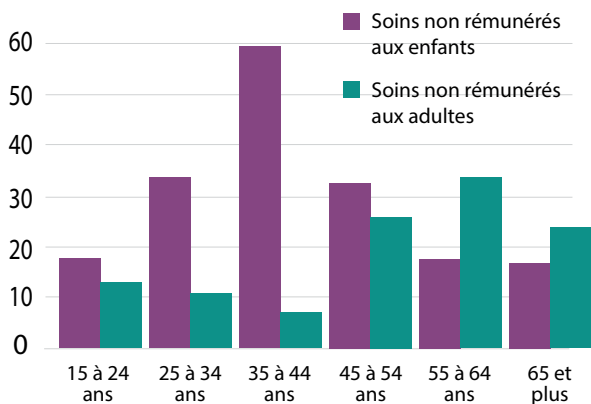
52 %
Femmes



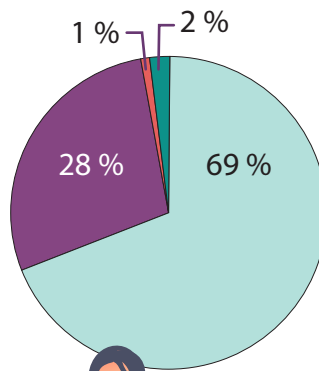
42 %
Hommes

La fourniture de soins non rémunérés évolue tout au long de la vie. Par exemple, les personnes d'âge moyen sont presque aussi susceptibles de s'occuper d'adultes que d'enfants.

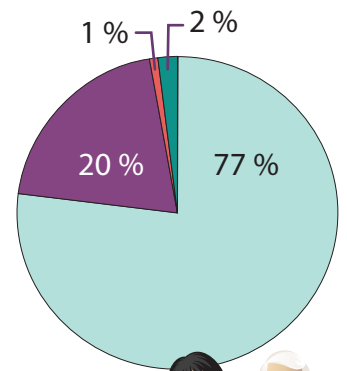
Proportion de personnes ayant fourni des soins non rémunérés à des enfants et à des adultes, selon le groupe d'âge



31 % des Canadiens ont fourni des soins à **des enfants de moins de 15 ans**



23 % des Canadiens ont fourni des soins à **des adultes dépendants de soins**



La fourniture de soins occasionne de la fatigue chez plus de la moitié des personnes qui donnent de l'aide non rémunérée, et bon nombre de ces dernières ressentent de l'inquiétude ou de l'anxiété

48 % **62 %**
Fatigue



37 % **50 %**
Inquiétude ou anxiété



27 % **45 %**
Dépassement



26 % **33 %**
Perturbation du sommeil



■ Hommes
■ Femmes

Source : Statistique Canada, Enquête sociale canadienne – Bien-être et soins donnés, 2022.

Numéro au catalogue : 11-627-M | ISBN : 978-0-660-46147-2
© Sa Majesté le Roi du chef du Canada, représenté par le ministre de l'Industrie, 2023