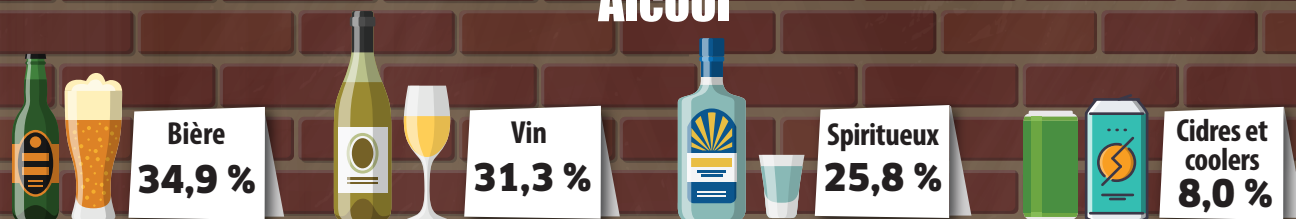





Ventes d'alcool et de cannabis au Canada, avril 2021 à mars 2022

Part des ventes totales¹, selon le type

Alcool



Cannabis



La **bière** demeure la boisson alcoolisée préférée au Canada, alors que les formes de cannabis **séché** sont préférées.

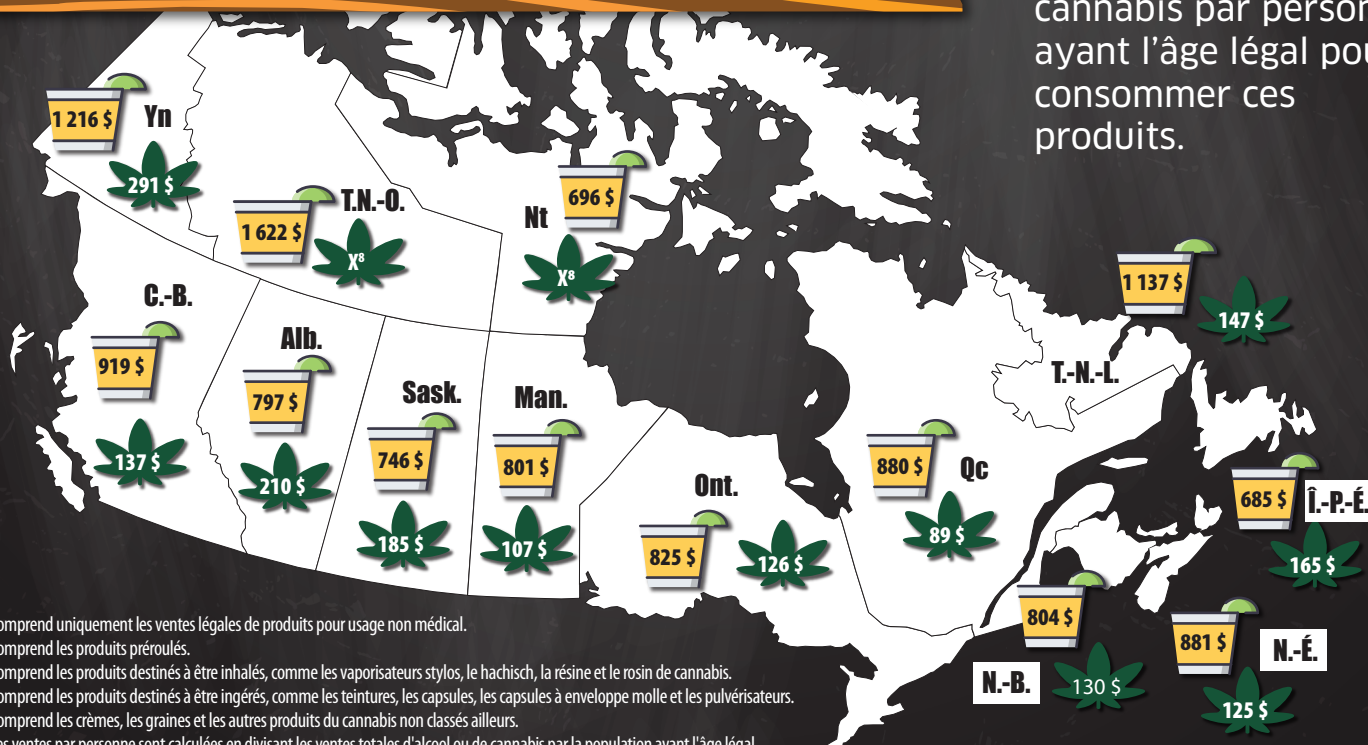
Les ventes canadiennes de boissons alcoolisées se sont chiffrées à **850 \$** et celles de cannabis, à **131 \$** par personne ayant l'âge légal⁶ pour consommer ces produits.



Les ventes totales d'alcool au Canada se sont élevées à **26 milliards** de dollars, un niveau six fois et demi plus élevé que celui des ventes légales de cannabis pour usage non médical, lesquelles ont atteint **4 milliards** de dollars.



Comparaison entre les ventes de boissons alcoolisées et les ventes de cannabis par personne ayant l'âge légal⁶ pour consommer ces produits, par province et territoire



Les gouvernements ont tiré⁷ **443 \$** des ventes de boissons alcoolisées et **51 \$** des ventes de cannabis par personne ayant l'âge légal pour consommer ces produits.

1. Comprend uniquement les ventes légales de produits pour usage non médical.
 2. Comprend les produits préroulés.
 3. Comprend les produits destinés à être inhalés, comme les vaporisateurs stylos, le hachisch, la résine et le rosin de cannabis.
 4. Comprend les produits destinés à être ingérés, comme les teintures, les capsules, les capsules à enveloppe molle et les pulvérisateurs.
 5. Comprend les crèmes, les graines et les autres produits du cannabis non classés ailleurs.
 6. Les ventes par personne sont calculées en divisant les ventes totales d'alcool ou de cannabis par la population ayant l'âge légal.
 7. Revenu net des régions des alcools et du cannabis et autres revenus des administrations publiques provenant du contrôle et de la vente de boissons alcoolisées et de produits du cannabis.
 8. Confidentiel en vertu des dispositions de la Loi sur la statistique.

Source : Statistique Canada, Contrôle et vente des boissons alcoolisées et de cannabis au Canada, 1^{er} avril 2021 au 31 mars 2022.

© Sa Majesté le Roi du chef du Canada, représenté par le ministre de l'Industrie, 2023
 Numéro au catalogue : 11-627-M | ISBN : 978-0-660-47595-0



Statistique Canada / Statistics Canada

www.statcan.gc.ca

