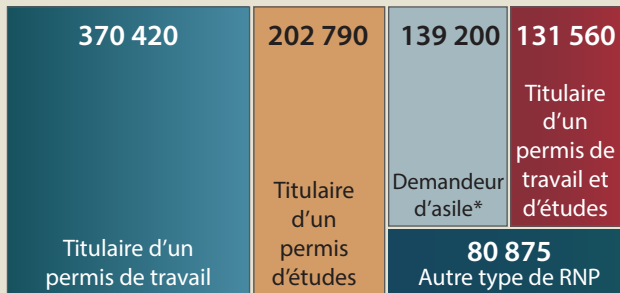


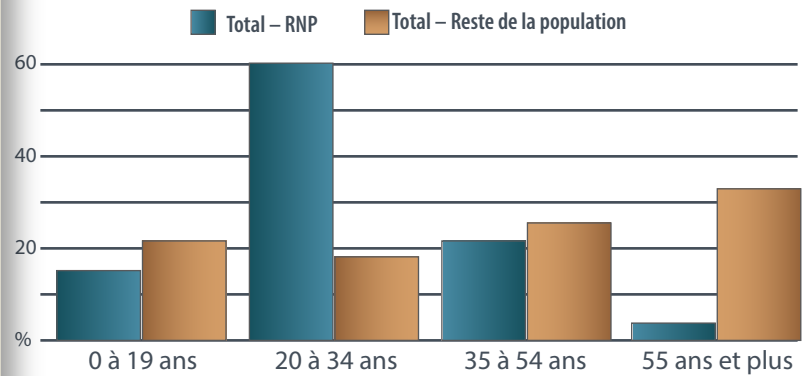
# Portrait des RÉSIDENTS NON PERMANENTS au Canada

Plus de **924 000** résidents non permanents (RNP) ont été dénombrés lors du Recensement de 2021, représentant ainsi **2,5 %** de la population du Canada



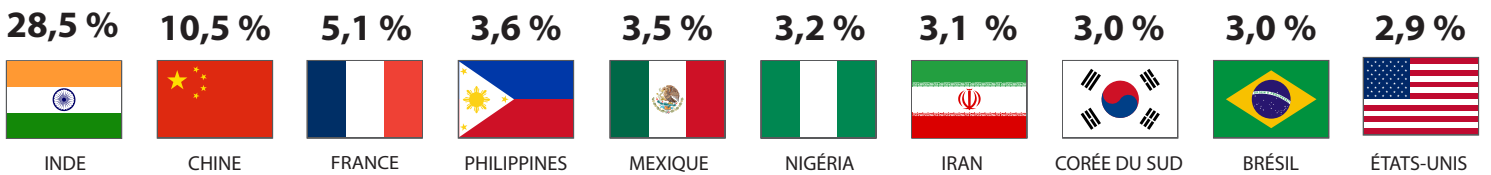
\*Inclut les demandeurs d'asile titulaires d'un permis de travail et/ou d'études.

**60,1% RNP étaient âgés de 20 à 34 ans**

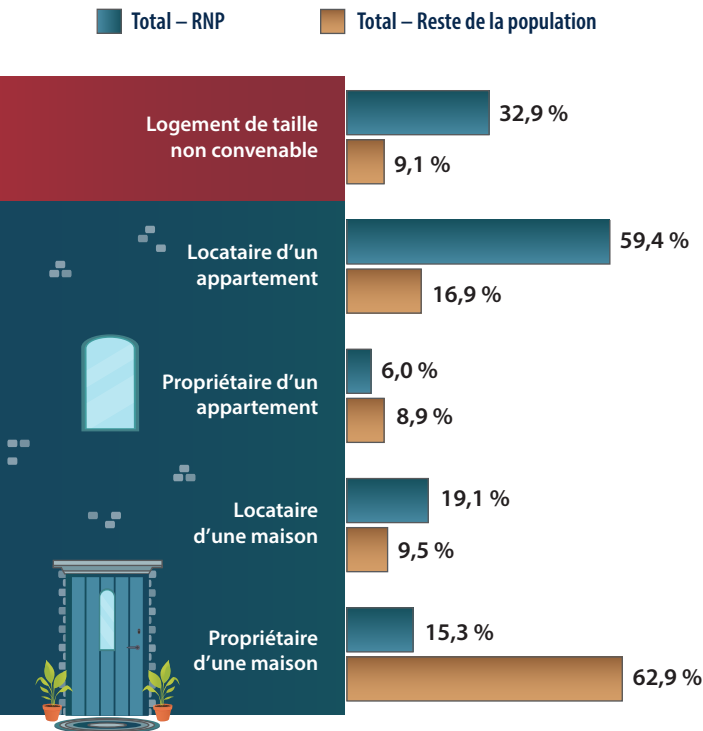


Proportion de la population, par groupe d'âge

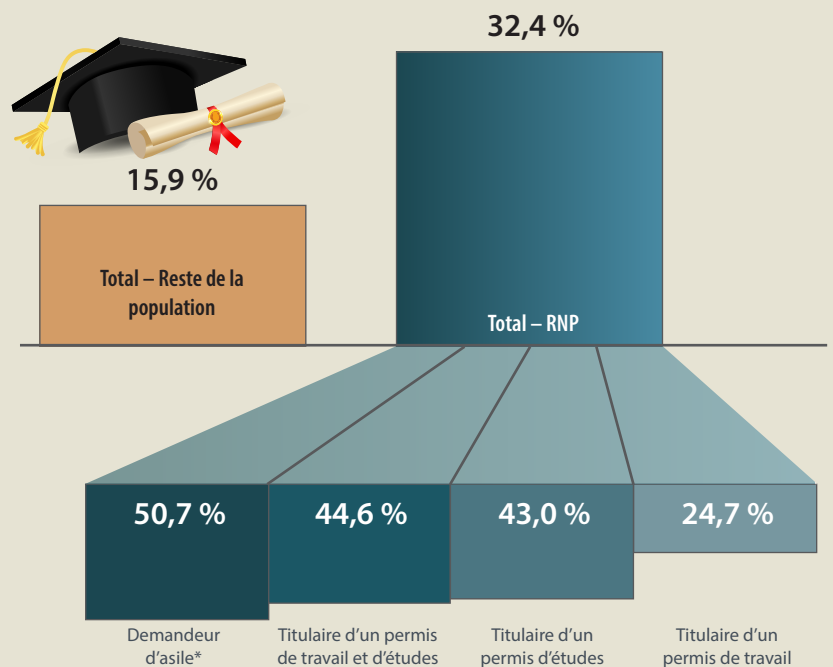
## Les 10 principaux lieux de naissance des RNP



**1 RNP sur 3 vivait dans un logement de taille non convenable<sup>1</sup>**



Parmi les RNP titulaires d'un baccalauréat ou d'un grade supérieur, les demandeurs d'asile étaient les plus susceptibles d'être surqualifiés<sup>2</sup> pour leur emploi



\*Inclut les demandeurs d'asile titulaires d'un permis de travail et/ou d'études.

1. La taille convenable du logement indique si un logement, pour ceux vivant dans un ménage privé, comprend suffisamment de chambres à coucher pour la taille et la composition du ménage.

2. La surqualification est définie comme étant la proportion de personnes titulaires d'un baccalauréat ou d'un grade supérieur qui exercent une profession nécessitant un diplôme d'études secondaires ou moins. Les personnes occupant un poste de gestion sont exclues du dénominateur.

Source : C. Tuey et N. Bastien, 2023, « Résidents non permanents au Canada : un portrait d'une population croissante à partir du Recensement de 2021 », *Regards sur la société canadienne*, produit n° 75-006-X au catalogue de Statistique Canada.