

N° au catalogue 89-657-X2023012  
ISBN 978-0-660-48295-8

## Série thématique sur l'ethnicité, la langue et l'immigration

# Faits saillants sur la langue française en Saskatchewan en 2021

par Nicolas Auclair, Catherine Frigon et Gabriel St-Amant

Date de diffusion : le 19 juillet 2023



Statistique  
Canada

Statistics  
Canada

Canada

## Comment obtenir d'autres renseignements

Pour toute demande de renseignements au sujet de ce produit ou sur l'ensemble des données et des services de Statistique Canada, visiter notre site Web à [www.statcan.gc.ca](http://www.statcan.gc.ca).

Vous pouvez également communiquer avec nous par :

**Courriel** à [infostats@statcan.gc.ca](mailto:infostats@statcan.gc.ca)

**Téléphone** entre 8 h 30 et 16 h 30 du lundi au vendredi aux numéros suivants :

- |   |                |
|---|----------------|
| • Service de renseignements statistiques                                    | 1-800-263-1136 |
| • Service national d'appareils de télécommunications pour les malentendants | 1-800-363-7629 |
| • Télécopieur   | 1-514-283-9350 |

## Normes de service à la clientèle

Statistique Canada s'engage à fournir à ses clients des services rapides, fiables et courtois. À cet égard, notre organisme s'est doté de normes de service à la clientèle que les employés observent. Pour obtenir une copie de ces normes de service, veuillez communiquer avec Statistique Canada au numéro sans frais 1-800-263-1136. Les normes de service sont aussi publiées sur le site [www.statcan.gc.ca](http://www.statcan.gc.ca) sous « Contactez-nous » > « [Normes de service à la clientèle](#) ».

## Note de reconnaissance

Le succès du système statistique du Canada repose sur un partenariat bien établi entre Statistique Canada et la population du Canada, les entreprises, les administrations et les autres organismes. Sans cette collaboration et cette bonne volonté, il serait impossible de produire des statistiques exactes et actuelles.

Publication autorisée par le ministre responsable de Statistique Canada

© Sa Majesté le Roi du chef du Canada, représenté par le ministre de l'Industrie 2023

Tous droits réservés. L'utilisation de la présente publication est assujettie aux modalités de l'[entente de licence ouverte](#) de Statistique Canada.

Une [version HTML](#) est aussi disponible.

*This publication is also available in English.*

## Table des matières

En bref .....	4
Capacité à soutenir une conversation en français.....	5
Le français comme première langue officielle parlée.....	7
Le français comme langue maternelle .....	8
Le français parlé à la maison .....	9
Le français utilisé au travail.....	10
Instruction en français dans les écoles primaires et secondaires .....	11
Le français chez les immigrants .....	11
Mobilité et lieu de naissance de la population de langue française.....	12
Annexe.....	13

# Faits saillants sur la langue française en Saskatchewan en 2021

par **Nicolas Auclair**, **Catherine Frigon** et **Gabriel St-Amant**

Ce feuillet d'information offre un aperçu de la situation de la langue française en Saskatchewan en 2021. D'abord, il fournit des renseignements sur les variations du nombre et de la proportion de personnes dans la population qui peuvent soutenir une conversation en français, qui ont le français comme première langue officielle parlée, qui ont le français comme langue maternelle, qui parlent le français à la maison ou qui utilisent le français au travail. Ensuite, il présente des renseignements sur l'instruction en français dans les écoles primaires et secondaires, sur le français parlé chez les immigrants récents et les immigrants établis ainsi que sur la mobilité et le lieu de naissance des personnes dont le français est la première langue officielle parlée. Des données complémentaires sur ces sujets se trouvent en annexe.

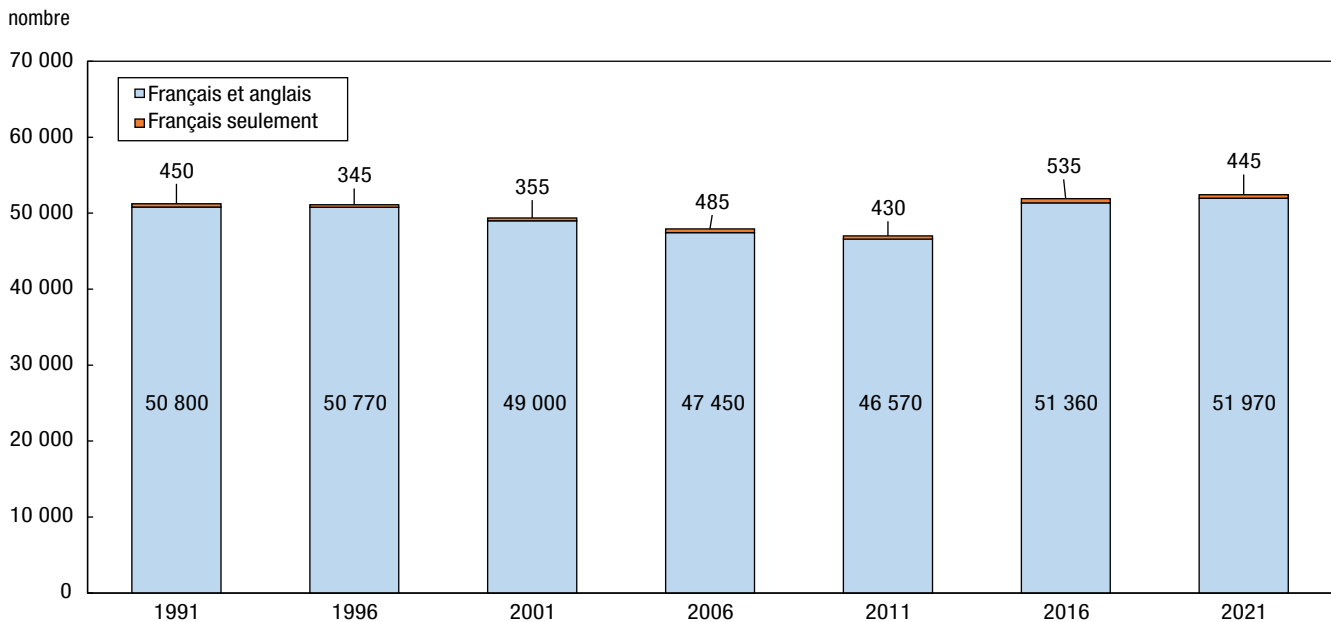
Les renseignements présentés dans ce feuillet d'information proviennent du Recensement de la population. Pour en savoir plus sur les concepts du recensement et sur la comparabilité historique des données, veuillez consulter le *Guide de référence sur les langues* et le *Guide de référence sur l'instruction dans la langue officielle minoritaire* du Recensement de la population de 2021.

## En bref

- En 2021, 52 415 résidents de la Saskatchewan étaient capables de soutenir une conversation en français. En baisse de 1991 à 2011 (-4 250 personnes), ce nombre a augmenté au cours des 10 années qui ont suivi (+5 415 personnes). Le poids démographique de cette population a diminué durant l'ensemble de la période, passant de 5,3 % en 1991 à 4,7 % en 2021.
- En 2021, 12 885 personnes parlaient le français au moins régulièrement à la maison (1,2 % de la population). Chez les personnes ayant le français comme l'une de leurs langues maternelles, près de 2 sur 5 (38,6 %) parlaient cette langue sur une base régulière à la maison.
- En 2021, 4 465 travailleurs et travailleuses résidant dans la province utilisaient le français au moins régulièrement au travail (0,8 %). Une proportion importante de ces personnes travaillait dans les services d'enseignement (42,8 %) ou dans l'administration publique (11,0 %).
- En 2021, 1 immigrant sur 25 (4,0 %) pouvait soutenir une conversation en français. Cette proportion était moins élevée que celle de la population non immigrante (4,9 %).
- Un peu plus de 1 résident de la Saskatchewan sur 7 (14,8 %) qui avait le français comme seule première langue officielle parlée en 2021 est né à l'extérieur du Canada.

## Capacité à soutenir une conversation en français

**Graphique 1**  
**Population pouvant soutenir une conversation en français, Saskatchewan, 1991 à 2021**

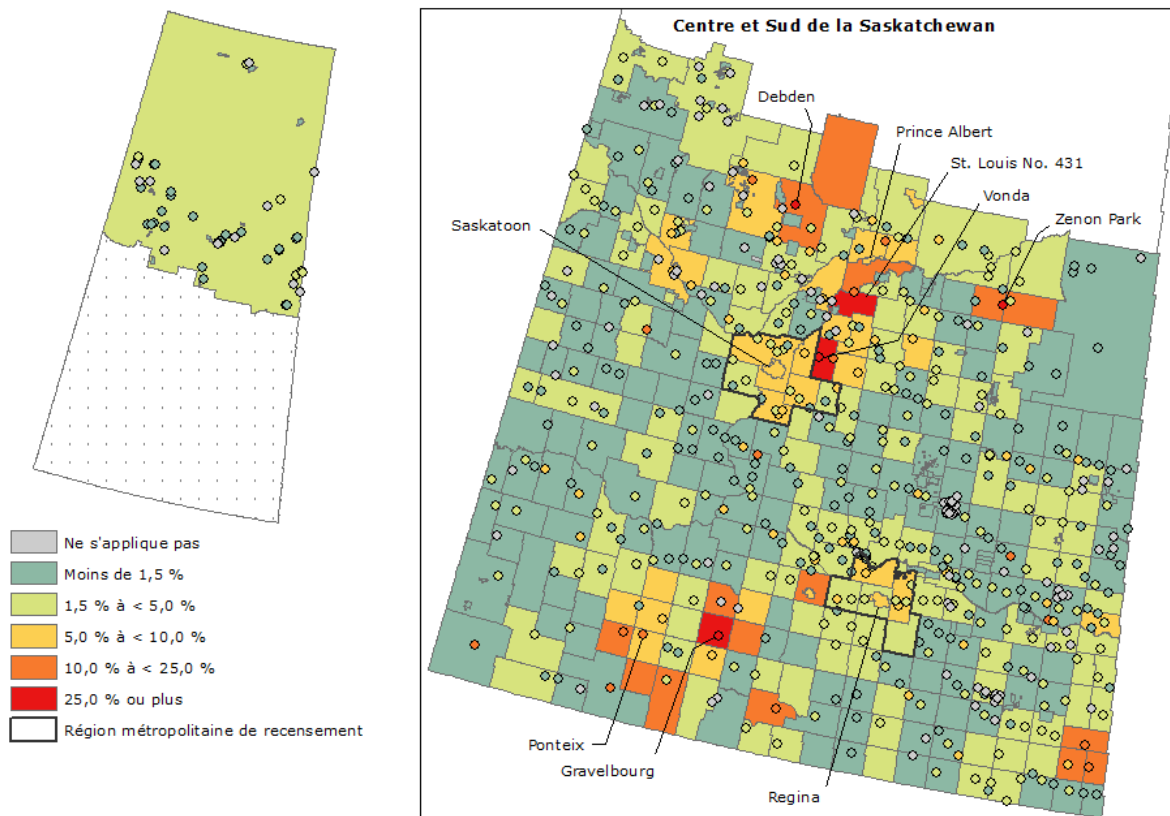


Sources : Statistique Canada, Recensement de la population, 1991 à 2021.

- En 2021, 52 415 résidents de la Saskatchewan étaient capables de soutenir une conversation en français. La quasi-totalité de ces résidents (99,2 %, soit 51 970 personnes) pouvait aussi le faire en anglais.
  - Le nombre de personnes pouvant soutenir une conversation en français était plus élevé en 2021 qu'il ne l'était en 1991 (+1 165). Toutefois, cette augmentation est récente. Après avoir diminué d'un recensement à l'autre de 1991 à 2011 (-4 250), le nombre de personnes parlant le français s'est redressé au cours des 10 années qui ont suivi (+ 5 415) pour atteindre un sommet historique en 2021.
- Le poids démographique de la population pouvant soutenir une conversation en français a baissé de 1991 à 2011 (passant de 5,3 % à 4,6 %), avant de remonter légèrement en 2016 (4,8 %). En 2021, cette proportion s'est établie à 4,7 %.
  - De 1991 à 2021, le nombre et la proportion de résidents de la Saskatchewan pouvant converser en français étaient à la hausse chez les résidents n'ayant pas appris cette langue en premier lieu à la maison dans leur enfance : 30 925 personnes (3,2 %) pouvaient soutenir une conversation en français en 1991, et cela a augmenté pour atteindre 38 680 personnes (3,5 %) en 2021.

**Carte 1**

**Proportion de la population de la Saskatchewan qui pouvait soutenir une conversation en français, selon la subdivision de recensement, 2021**



**Note :** Les cercles représentent des subdivisions de recensement de plus petite superficie.  
**Source :** Statistique Canada, Recensement de la population, 2021.

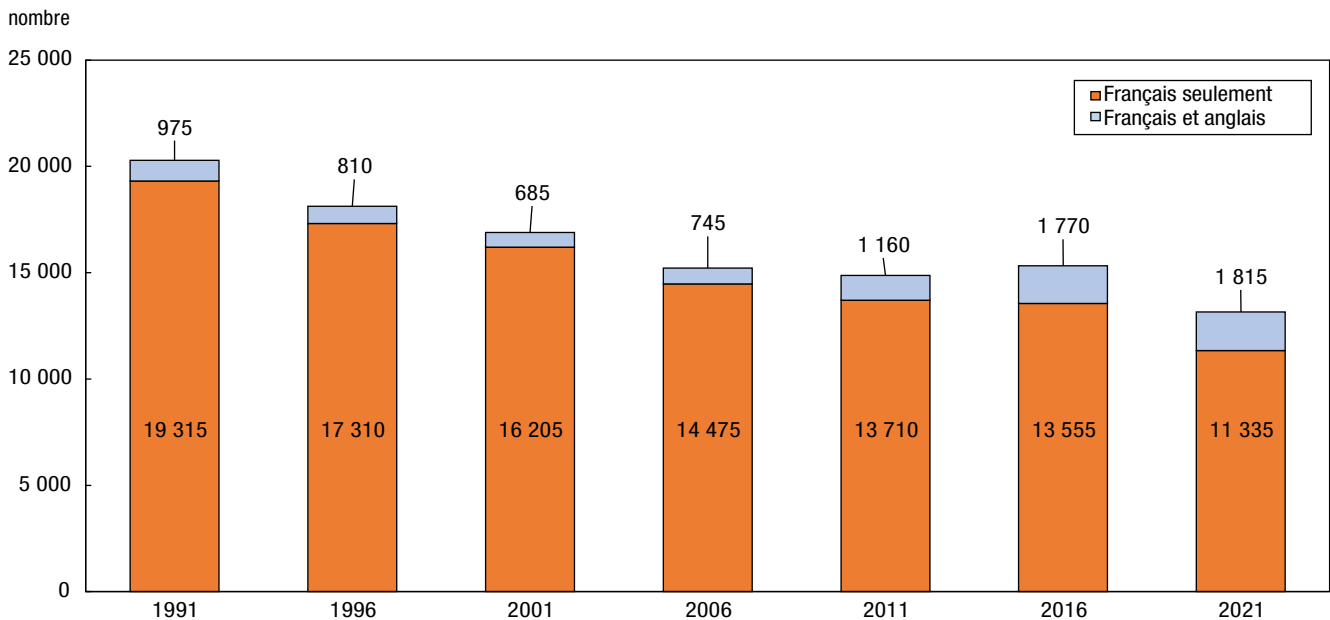
- En 2021, dans 719 des 832 municipalités<sup>1</sup> de la Saskatchewan, moins de 5 % des résidents pouvaient soutenir une conversation en français. En revanche, dans 16 municipalités, 15 % ou plus des résidents connaissaient le français.
- Les municipalités de plus de 500 habitants ayant la plus grande proportion de personnes connaissant le français étaient St. Louis No. 431 (40,5 %), dans la région de Prince Albert, ainsi que Gravelbourg (36,4 %) et Ponteix (20,9 %), dans la région de Swift Current et de Moose Jaw.
- Les municipalités ayant le plus grand nombre de personnes connaissant le français étaient Saskatoon (17 115), la capitale Regina (13 755) et Prince Albert (2 655).

1. Dans ce feuillet d'information, le terme « municipalité » désigne une subdivision de recensement pour laquelle des données sont disponibles.

## Le français comme première langue officielle parlée

### Graphique 2

#### Population ayant le français comme première langue officielle parlée, Saskatchewan, 1991 à 2021



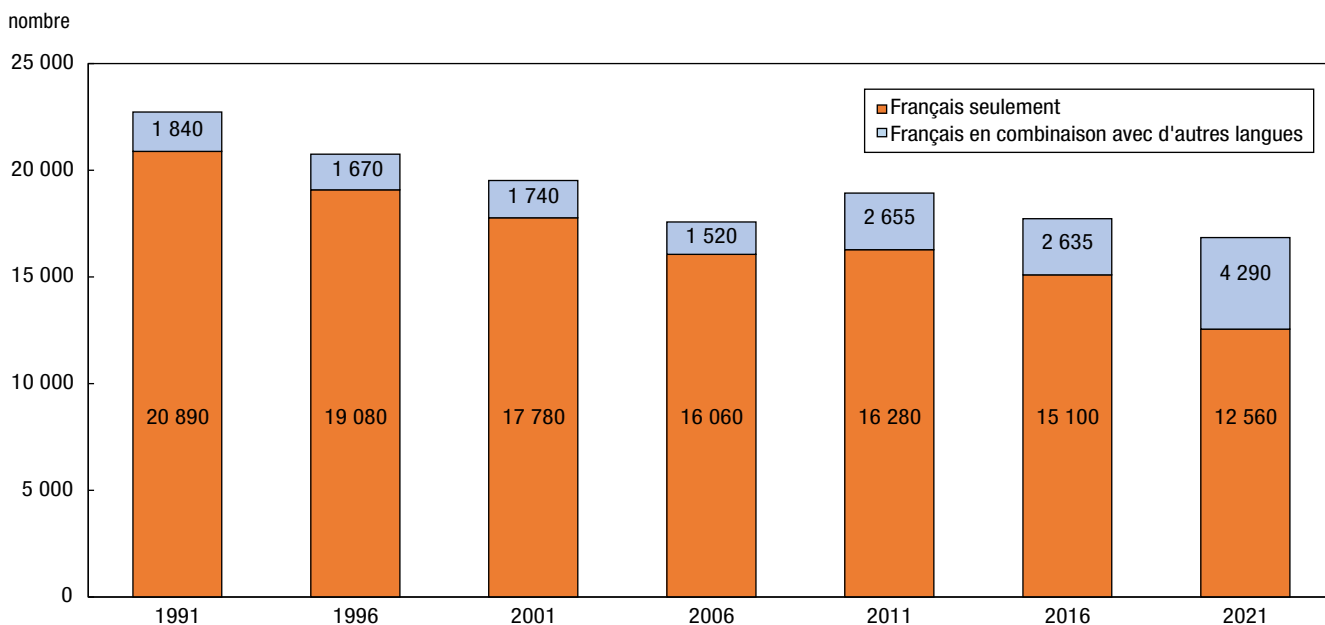
Sources : Statistique Canada, Recensement de la population, 1991 à 2021.

- En 2021, 11 335 résidents de la Saskatchewan (1,0 % de la population) avaient le français comme seule première langue officielle parlée, et 1 815 résidents (0,2 %) avaient le français et l'anglais comme premières langues officielles parlées.
  - De 1991 à 2021, le nombre de personnes ayant le français comme seule première langue officielle parlée a diminué (-7 980), ainsi que leur poids démographique (de 2,0 % à 1,0 %). En 2021, il s'agissait des plus faibles nombre et proportion enregistrés en Saskatchewan dans le cadre d'un recensement.
- Le nombre de résidents de la Saskatchewan ayant le français et l'anglais comme premières langues officielles parlées a augmenté de 1991 à 2021 (+840 personnes).

## Le français comme langue maternelle

### Graphique 3

#### Population ayant le français comme langue maternelle, Saskatchewan, 1991 à 2021



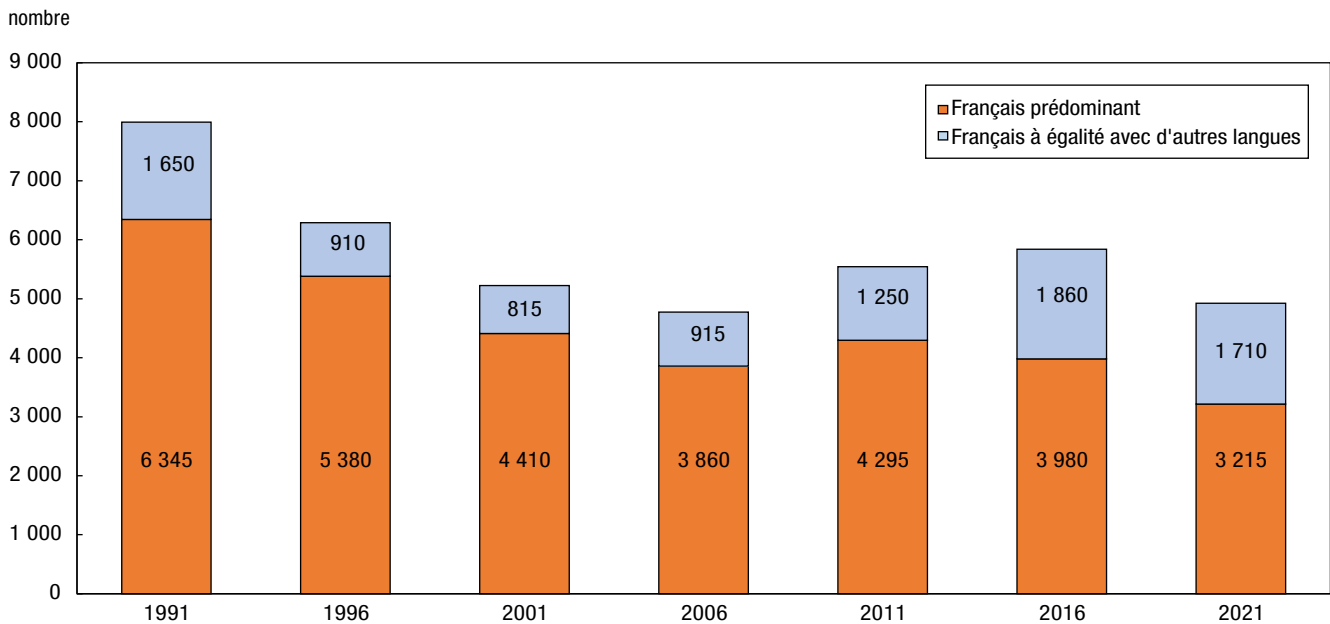
Sources : Statistique Canada, Recensement de la population, 1991 à 2021.

- En 2021, 16 850 résidents de la Saskatchewan (1,5 % de la population) avaient le français comme l'une de leurs langues maternelles, en baisse par rapport à 1991 (22 725 personnes, soit 2,3 %) et à 2016 (17 735 personnes, soit 1,6 %).
  - En 2021, 74,5 % de ces résidents (12 560 personnes) avaient le français comme unique langue maternelle, alors que 25,5 % (4 290 personnes) avaient le français comme langue maternelle en combinaison avec d'autres langues (principalement l'anglais).
- Chez les personnes mariées et les conjoints de fait ayant le français comme l'une de leurs langues maternelles, plus du quart (28,6 %) étaient en couple avec une autre personne de langue maternelle française.



## Le français parlé à la maison

**Graphique 4**  
**Population parlant français le plus souvent à la maison, Saskatchewan, 1991 à 2021**



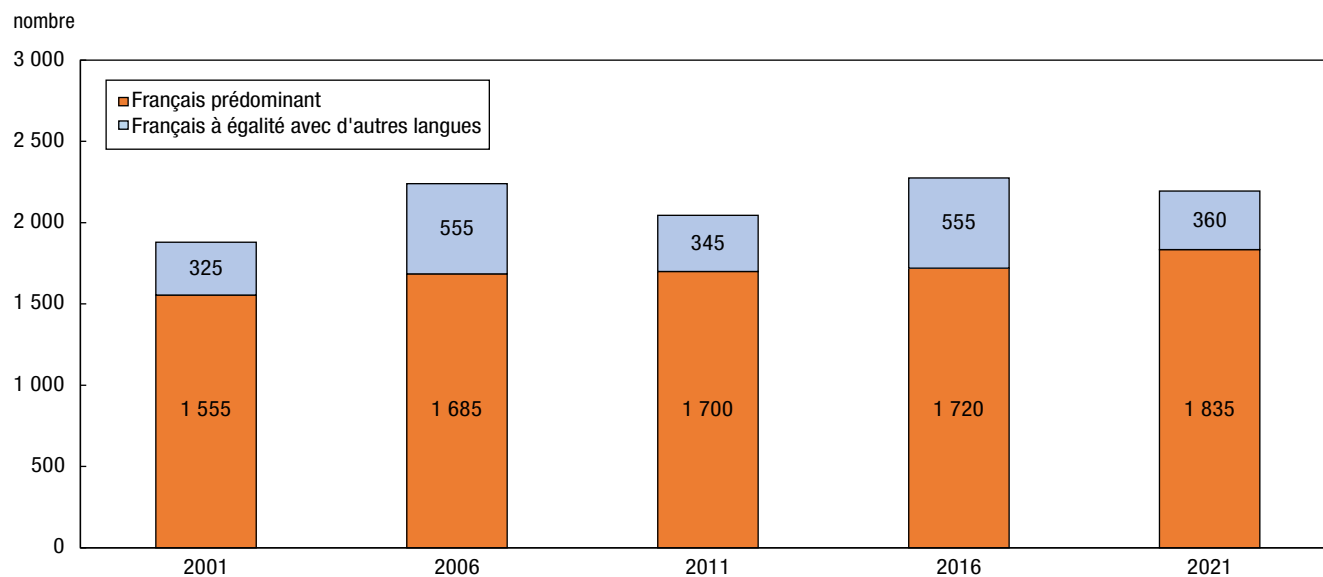
Sources : Statistique Canada, Recensement de la population, 1991 à 2021.

- En 2021, 12 885 résidents de la Saskatchewan (1,2 % de la population) parlaient le français au moins régulièrement à la maison.
  - Parmi ceux-ci, près de 2 résidents sur 5 (38,2 %, soit 4 925 personnes) parlaient le français le plus souvent à la maison, de façon prédominante ou à égalité avec d'autres langues. Leur nombre était en baisse par rapport à 1991 (-3 075 personnes) et à 2016 (-920 personnes).
  - En outre, 7 960 personnes (61,8 %) parlaient le français de façon secondaire à la maison tout en parlant plus souvent une autre langue (généralement l'anglais).
- Chez les personnes ayant le français comme langue maternelle, seul ou en combinaison avec d'autres langues :
  - Près de 2 personnes sur 5 (38,6 %, soit 6 500 personnes) parlaient le français au moins régulièrement à la maison en 2021. Ce taux variait toutefois selon l'âge des personnes, passant de 71,3 % chez les personnes âgées de moins de 15 ans à 26,6 % chez celles âgées de 45 ans et plus.
  - Moins du quart de celles-ci (23,2 %, soit 3 915 personnes) parlaient le français le plus souvent à la maison, de façon prédominante ou à égalité avec d'autres langues, en baisse par rapport à 1991 (31,9 %, soit 7 250 personnes).
- Chez les résidents de la Saskatchewan n'ayant pas le français comme langue maternelle, 6 390 (0,6 %) parlaient cette langue régulièrement à la maison.
  - La grande majorité de ces résidents (84,1 %, soit 5 375 personnes) parlait le français de façon secondaire à la maison tout en parlant plus souvent une autre langue (généralement l'anglais).

## Le français utilisé au travail

### Graphique 5

#### Population utilisant le français le plus souvent au travail, Saskatchewan, 2001 à 2021



**Notes :** Pour la population occupée lors de la semaine de référence du recensement. En raison d'un changement aux questions sur les langues de travail en 2021, les comparaisons avec les cycles précédents doivent être faites avec précaution. Pour plus d'information, consultez le Guide de référence sur les langues, Recensement de la population, 2021.

**Sources :** Statistique Canada, Recensement de la population, 2001, 2006, 2016 et 2021, et l'Enquête nationale auprès des ménages de 2011.

- En 2021, 4 465 résidents de la Saskatchewan utilisaient le français au moins régulièrement au travail, soit 0,8 % des travailleurs et travailleuses<sup>2</sup> de la province.
- Dans la province, 2 195 personnes utilisaient le français le plus souvent au travail en 2021, de façon prédominante ou à égalité avec d'autres langues, soit 0,4 % des travailleurs et travailleuses.
  - Le nombre de travailleurs et travailleuses utilisant le français le plus souvent au travail était en légère diminution de 2016 à 2021 (-75), mais il demeurait plus élevé en 2021 qu'il ne l'était en 2001 (+315).
- En 2021, parmi les travailleurs et travailleuses utilisant le français au moins régulièrement au travail, la majorité travaillait dans le secteur<sup>3</sup> des services d'enseignement (1 910 personnes, soit 42,8 %), de l'administration publique (490 personnes, soit 11,0 %) ou des soins de santé et de l'assistance sociale (335 personnes, soit 7,5 %).
- Parmi les personnes occupant un emploi qui parlaient le français le plus souvent à la maison, de façon prédominante ou à égalité avec d'autres langues, 52,1 % utilisaient aussi cette langue sur une base régulière au travail.
- En 2021, un tiers des personnes (33,4 %) utilisant le français régulièrement au travail résidaient dans la région métropolitaine de recensement (RMR) de Regina et près du tiers (31,1 %) résidaient dans la RMR de Saskatoon.

2. Personnes occupées pendant la semaine de référence du Recensement de la population.

3. Selon le Système de classification des industries de l'Amérique du Nord (SCIAN).

## Instruction en français dans les écoles primaires et secondaires

- En 2021, parmi les 266 595 enfants de moins de 18 ans résidant dans la province, 15 535 (5,8 %) étaient admissibles<sup>4</sup> à l’instruction en français aux niveaux primaire et secondaire.
  - Un peu plus du tiers des enfants admissibles (35,0 %, soit 5 440 enfants) habitaient dans la RMR de Saskatoon.
  - Un peu moins de 3 enfants admissibles sur 10 (27,4 %, soit 4 255 enfants) habitaient dans la RMR de Regina.
- En Saskatchewan, 21 770 personnes fréquentaient ou avaient déjà fréquenté un programme régulier d’instruction en français dans une école de langue française au Canada, ce qui représente 2,1 % de la population âgée de 5 ans et plus.
  - Chez les personnes n’ayant jamais fréquenté une école de langue française, 42 560 (4,1 %) avaient plutôt fréquenté un programme d’immersion en français dans une école de langue anglaise.
  - Parmi les enfants d’âge scolaire<sup>5</sup> qui étaient admissibles à l’instruction en français, 7 005 (59,7 %) fréquentaient ou avaient déjà fréquenté un programme régulier d’instruction en français dans une école de langue française au Canada.

## Le français chez les immigrants

- En 2021, les proportions d’immigrants récents<sup>6</sup> et d’immigrants établis<sup>7</sup> résidant en Saskatchewan qui pouvaient soutenir une conversation en français (3,3 % et 4,3 %, respectivement) étaient moins élevées que celle de la population non immigrante (4,9 %).
  - La proportion d’immigrants qui parlaient le français au moins régulièrement à la maison (1,8 %) était plus importante que celle de la population non immigrante (1,0 %).
  - La proportion d’immigrants qui avaient le français comme seule première langue officielle parlée (1,1 %) était semblable à celle de la population non immigrante (1,0 %). Cependant, la proportion d’immigrants qui avaient le français et l’anglais comme premières langues officielles parlées (0,7 %) était plus importante que celle de la population non immigrante (0,1 %).

4. Selon les critères prévus par la *Charte canadienne des droits et libertés*, à l’exception de la citoyenneté.

5. Enfants âgés de 5 à 17 ans.

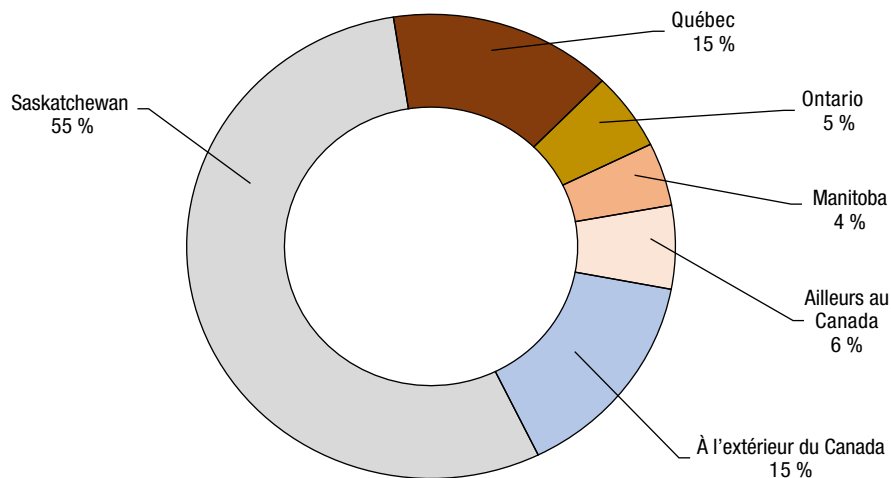
6. Immigrants admis de 2016 à 2021.

7. Immigrants admis avant 2016.

## Mobilité et lieu de naissance de la population de langue française

### Graphique 6

#### Lieu de naissance de la population ayant seulement le français comme première langue officielle parlée, Saskatchewan, 2021



Source : Statistique Canada, Recensement de la population, 2021.

- En 2021, parmi les résidents de la Saskatchewan ayant le français comme seule première langue officielle parlée, plus de la moitié (54,7 %, soit 6 255 personnes) sont nés dans la province.
  - Près du tiers (30,4 %, soit 3 470 personnes) sont nés dans une autre province ou un autre territoire, et les proportions les plus importantes provenaient du Québec (14,8 %, soit 1 695 personnes), de l'Ontario (5,4 %, soit 615 personnes) ou du Manitoba (4,4 %, soit 500 personnes).
  - Plus de 1 personne sur 7 (14,9 %, soit 1 700 personnes) est née à l'étranger, principalement sur le continent africain (9,7 %), notamment à Maurice (1,9 %) ou en République démocratique du Congo (1,9 %), ou en France métropolitaine (2,6 %).
- De 2016 à 2021, le solde migratoire interprovincial de la population de la Saskatchewan ayant le français comme seule première langue officielle parlée était négatif (-525 personnes).
  - Alors que 940 personnes ayant le français comme seule première langue officielle parlée se sont installées en Saskatchewan en provenance d'une autre province ou d'un autre territoire de 2016 à 2021, 1 465 personnes ont quitté cette province durant la même période, et la majorité d'entre elles se sont installées au Québec (29,5 %), en Ontario (20,3 %) ou en Alberta (20,3 %).

## Annexe

**Tableau 1**  
**La langue française selon divers indicateurs, Saskatchewan, 1991 à 2021**

Indicateur	1991	1996	2001	2006	2011	2016	2021
	pourcentage						
Le français comme première langue officielle parlée <sup>1</sup>	2,1	1,9	1,8	1,6	1,5	1,4	1,2
Français seulement	2,0	1,8	1,7	1,5	1,3	1,3	1,0
Français et anglais	0,1	0,1	0,1	0,1	0,1	0,2	0,2
Connaissance du français <sup>2</sup>	5,3	5,2	5,1	5,0	4,6	4,8	4,7
Français seulement	0,0	0,0	0,0	0,1	0,0	0,0	0,0
Français et anglais	5,2	5,2	5,1	5,0	4,6	4,7	4,7
Le français comme langue maternelle	2,3	2,1	2,0	1,8	1,9	1,6	1,5
Français seulement	2,1	2,0	1,8	1,7	1,6	1,4	1,1
Français en combinaison avec d'autres langues	0,2	0,2	0,2	0,2	0,3	0,2	0,4
Le français parlé le plus souvent à la maison	0,8	0,6	0,5	0,5	0,5	0,5	0,4
Français prédominant	0,7	0,6	0,5	0,4	0,4	0,4	0,3
Français à égalité avec d'autres langues	0,2	0,1	0,1	0,1	0,1	0,2	0,2
Le français utilisé le plus souvent au travail <sup>3</sup>	..	..	0,4	0,5	0,4	0,4	0,4
Français prédominant	..	..	0,3	0,3	0,3	0,3	0,3
Français à égalité avec d'autres langues	..	..	0,1	0,1	0,1	0,1	0,1

.. indisponible pour une période de référence précise

1. Correspond à la somme des catégories « français » et « français et anglais ».

2. Selon la connaissance des langues officielles.

3. Pour la population occupée lors de la semaine de référence du recensement. En raison d'un changement aux questions sur les langues de travail en 2021, la comparabilité avec les cycles précédents est affectée. Pour plus d'information, consultez le Guide de référence sur les langues, Recensement de la population, 2021.

Sources : Statistique Canada, Recensement de la population, 1991 à 2021, et l'Enquête nationale auprès des ménages de 2011.

**Tableau 2**  
**Fréquence d'utilisation du français au travail et fréquence à laquelle le français est parlé à la maison, Saskatchewan, 2021**

Fréquence <sup>2</sup>	Français utilisé au travail <sup>1</sup>		Français parlé à la maison	
	nombre	pourcentage	nombre	pourcentage
<b>Population totale</b>	<b>528 900</b>	<b>100,0</b>	<b>1 116 040</b>	<b>100,0</b>
Uniquement	1 065	0,2	2 090	0,2
Surtout	770	0,1	1 125	0,1
À égalité	360	0,1	1 710	0,2
Régulièrement	2 275	0,4	7 960	0,7
Aucune mention	524 435	99,2	1 103 160	98,8

1. Pour la population occupée lors de la semaine de référence du recensement.

2. « Uniquement » comprend les personnes employant seulement le français. « Surtout » comprend les personnes employant le français de façon prédominante tout en employant au moins une autre langue de façon secondaire. « À égalité » comprend les personnes employant le français le plus souvent à la même fréquence qu'au moins une autre langue. Finalement, « régulièrement » comprend les personnes employant le français de façon secondaire et ayant une ou plusieurs autres langues principales.

Source : Statistique Canada, Recensement de la population, 2021.

**Tableau 3**  
**Utilisation du français au travail<sup>1</sup> selon la fréquence et le secteur d'industrie, Saskatchewan, 2021**

Sélection de secteurs d'industrie	Utilisation du français au travail			
	Au moins régulièrement <sup>2</sup>		Le plus souvent	
	nombre	pourcentage	nombre	pourcentage
<b>Total</b>	<b>4 465</b>	<b>100,0</b>	<b>2 195</b>	<b>100,0</b>
Agriculture, foresterie, pêche et chasse	245	5,5	115	5,2
Construction	110	2,5	35	1,6
Commerce de détail	155	3,5	35	1,6
Finance et assurances	220	4,9	50	2,3
Services professionnels, scientifiques et techniques	140	3,1	40	1,8
Services administratifs, services de soutien, services de gestion des déchets et services d'assainissement	105	2,4	0	0,0
Services d'enseignement	1 910	42,8	1 490	67,9
Soins de santé et assistance sociale	335	7,5	140	6,4
Autres services (sauf les administrations publiques)	210	4,7	95	4,3
Administrations publiques	490	11,0	50	2,3
Autres secteurs	560	12,5	150	6,8

1. Pour la population occupée lors de la semaine de référence du recensement.

2. Les personnes qui utilisent le français au travail « au moins régulièrement » comprennent l'ensemble des personnes ayant déclaré utiliser cette langue au travail, que ce soit le plus souvent ou sur une base régulière comme langue secondaire.

Source : Statistique Canada, Recensement de la population, 2021.

**Tableau 4**  
**Français parlé à la maison au moins régulièrement selon l'âge et la langue maternelle, Saskatchewan, 2021**

Groupe d'âge	Langue maternelle					
	Total		Français <sup>1</sup>		Autres langues	
	nombre	pourcentage	nombre	pourcentage	nombre	pourcentage
<b>Total</b>	<b>12 885</b>	<b>1,2</b>	<b>6 500</b>	<b>38,6</b>	<b>6 390</b>	<b>0,6</b>
0 à 14 ans	4 185	1,9	1 465	71,3	2 725	1,2
15 à 44 ans	4 915	1,1	2 380	49,4	2 540	0,6
45 ans et plus	3 785	0,8	2 660	26,6	1 130	0,3

1. Seul ou en combinaison avec d'autres langues.

Source : Statistique Canada, Recensement de la population, 2021.

**Tableau 5**  
**Comparaison d'indicateurs du français selon le statut d'immigrant et la période d'immigration, Saskatchewan, 2021**

Statut d'immigrant et période d'immigration	Connaissance du français <sup>1</sup>		Français parlé à la maison <sup>1</sup>		Première langue officielle parlée			
					Français seulement		Français et anglais	
	nombre	pourcentage	nombre	pourcentage	nombre	pourcentage	nombre	pourcentage
<b>Total</b>	<b>52 065</b>	<b>4,7</b>	<b>12 590</b>	<b>1,1</b>	<b>11 425</b>	<b>1,0</b>	<b>1 800</b>	<b>0,2</b>
Non-immigrants	46 115	4,9	9 865	1,0	9 820	1,0	720	0,1
Immigrants	5 550	4,0	2 485	1,8	1 465	1,1	985	0,7
Immigrants récents <sup>2</sup>	1 440	3,3	760	1,8	485	1,1	305	0,7
Immigrants établis <sup>3</sup>	4 110	4,3	1 730	1,8	980	1,0	680	0,7
2011 à 2015	1 470	3,9	745	2,0	375	1,0	310	0,8
2001 à 2010	1 295	4,4	590	2,0	295	1,0	270	0,9
1991 à 2000	455	5,4	170	2,0	105	1,3	55	0,7
1980 à 1990	335	5,6	75	1,3	60	1,0	30	0,5
Avant 1980	555	4,3	145	1,1	150	1,2	20	0,2
Résidents non permanents	400	2,5	240	1,5	145	0,9	95	0,6

1. Incluant toutes les mentions du français.

2. Admis au Canada entre 2016 et 2021.

3. Admis au Canada avant 2016.

Source : Statistique Canada, Recensement de la population, 2021.

**Tableau 6**  
**Comparaison d'indicateurs du français selon la région métropolitaine de recensement, Saskatchewan, 2021**

Région métropolitaine de recensement	Connaissance du français <sup>1</sup>		Français parlé à la maison <sup>1</sup>		Première langue officielle parlée			
					Français seulement		Français et anglais	
	nombre	pourcentage	nombre	pourcentage	nombre	pourcentage	nombre	pourcentage
<b>Total - Province</b>	<b>52 420</b>	<b>4,7</b>	<b>12 885</b>	<b>1,2</b>	<b>11 335</b>	<b>1,0</b>	<b>1 815</b>	<b>0,2</b>
Saskatoon	19 090	6,1	4 520	1,4	3 215	1,0	795	0,3
Regina	14 755	6,0	3 890	1,6	2 445	1,0	605	0,2

1. Incluant toutes les mentions du français.

Source : Statistique Canada, Recensement de la population, 2021.