

N° au catalogue 89-657-X2023013
ISBN 978-0-660-48307-8

Série thématique sur l'ethnicité, la langue et l'immigration

Faits saillants sur la langue française en Alberta en 2021

par Nicolas Auclair, Catherine Frigon et Gabriel St-Amant

Date de diffusion : le 19 juillet 2023



Statistique
Canada

Statistics
Canada

Canada

Comment obtenir d'autres renseignements

Pour toute demande de renseignements au sujet de ce produit ou sur l'ensemble des données et des services de Statistique Canada, visiter notre site Web à www.statcan.gc.ca.

Vous pouvez également communiquer avec nous par :

Courriel à infostats@statcan.gc.ca

Téléphone entre 8 h 30 et 16 h 30 du lundi au vendredi aux numéros suivants :

- | | |
|---|----------------|
| • Service de renseignements statistiques | 1-800-263-1136 |
| • Service national d'appareils de télécommunications pour les malentendants | 1-800-363-7629 |
| • Télécopieur | 1-514-283-9350 |

Normes de service à la clientèle

Statistique Canada s'engage à fournir à ses clients des services rapides, fiables et courtois. À cet égard, notre organisme s'est doté de normes de service à la clientèle que les employés observent. Pour obtenir une copie de ces normes de service, veuillez communiquer avec Statistique Canada au numéro sans frais 1-800-263-1136. Les normes de service sont aussi publiées sur le site www.statcan.gc.ca sous « Contactez-nous » > « [Normes de service à la clientèle](#) ».

Note de reconnaissance

Le succès du système statistique du Canada repose sur un partenariat bien établi entre Statistique Canada et la population du Canada, les entreprises, les administrations et les autres organismes. Sans cette collaboration et cette bonne volonté, il serait impossible de produire des statistiques exactes et actuelles.

Publication autorisée par le ministre responsable de Statistique Canada

© Sa Majesté le Roi du chef du Canada, représenté par le ministre de l'Industrie 2023

Tous droits réservés. L'utilisation de la présente publication est assujettie aux modalités de l'[entente de licence ouverte](#) de Statistique Canada.

Une [version HTML](#) est aussi disponible.

This publication is also available in English.

Table des matières

En bref	4
Capacité à soutenir une conversation en français.....	5
Le français comme première langue officielle parlée.....	7
Le français comme langue maternelle	8
Le français parlé à la maison	9
Le français utilisé au travail.....	10
Instruction en français dans les écoles primaires et secondaires	11
Le français chez les immigrants	11
Mobilité et lieu de naissance de la population de langue française.....	12
Annexe.....	13

Faits saillants sur la langue française en Alberta en 2021

par **Nicolas Auclair**, **Catherine Frigon** et **Gabriel St-Amant**

Ce feuillet d'information offre un aperçu de la situation de la langue française en Alberta en 2021. D'abord, il fournit des renseignements sur les variations du nombre et de la proportion de personnes dans la population qui peuvent soutenir une conversation en français, qui ont le français comme première langue officielle parlée, qui ont le français comme langue maternelle, qui parlent le français à la maison ou qui utilisent le français au travail. Ensuite, il présente des renseignements sur l'instruction en français dans les écoles primaires et secondaires, sur le français parlé chez les immigrants récents et les immigrants établis ainsi que sur la mobilité et le lieu de naissance des personnes dont le français est la première langue officielle parlée. Des données complémentaires sur ces sujets se trouvent en annexe.

Les renseignements présentés dans ce feuillet d'information proviennent du Recensement de la population. Pour en savoir plus sur les concepts du recensement et sur la comparabilité historique des données, veuillez consulter le *Guide de référence sur les langues* et le *Guide de référence sur l'instruction dans la langue officielle minoritaire* du Recensement de la population de 2021.

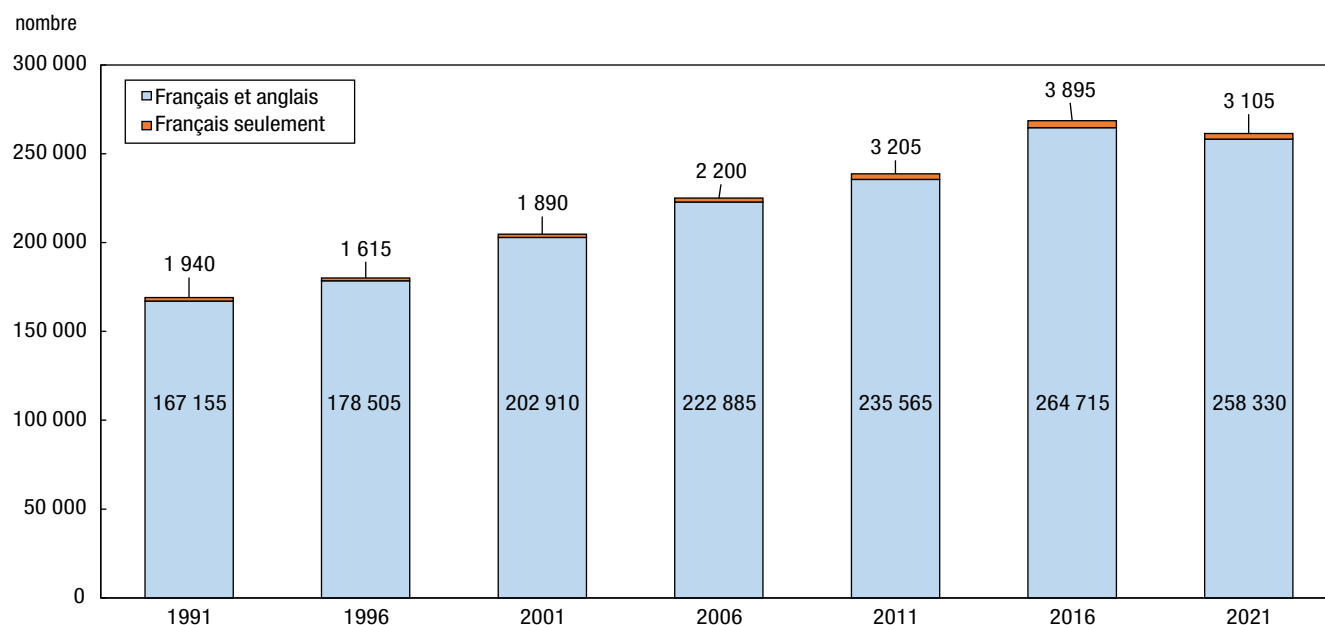
En bref

- En 2021, 261 435 résidents de l'Alberta étaient capables de soutenir une conversation en français. Ce nombre a augmenté de façon soutenue de 1991 à 2016 (+92 340 personnes), mais a diminué de 2016 à 2021 (-7 175 personnes). Le poids démographique de ces résidents est demeuré égal ou supérieur à 6,6 % de 1991 à 2016, avant de diminuer pour s'établir à 6,2 % en 2021.
- En 2021, 75 460 personnes parlaient le français au moins régulièrement à la maison (1,8 % de la population). Chez les personnes ayant le français comme l'une de leurs langues maternelles, la moitié (49,7 %) parlait cette langue sur une base régulière à la maison.
- En 2021, 21 770 travailleurs et travailleuses résidant dans la province utilisaient le français au moins régulièrement au travail (1,1 %). Une proportion importante de ces personnes travaillait dans les services d'enseignement (30,6 %) ou dans l'administration publique (11,9 %).
- Près de 1 immigrant sur 20 (4,7 %) pouvait soutenir une conversation en français en 2021. Cette proportion était moins élevée que celle de la population non immigrante (6,8 %).
- Près de 3 résidents de l'Alberta sur 4 (74,6 %) qui avaient le français comme seule première langue officielle parlée en 2021 sont nés à l'extérieur de l'Alberta.
- Entre 2016 et 2021, pour la première fois depuis la période allant de 1986 à 1991, le solde migratoire interprovincial de la population de l'Alberta ayant le français comme seule première langue officielle parlée était négatif.

Capacité à soutenir une conversation en français

Graphique 1

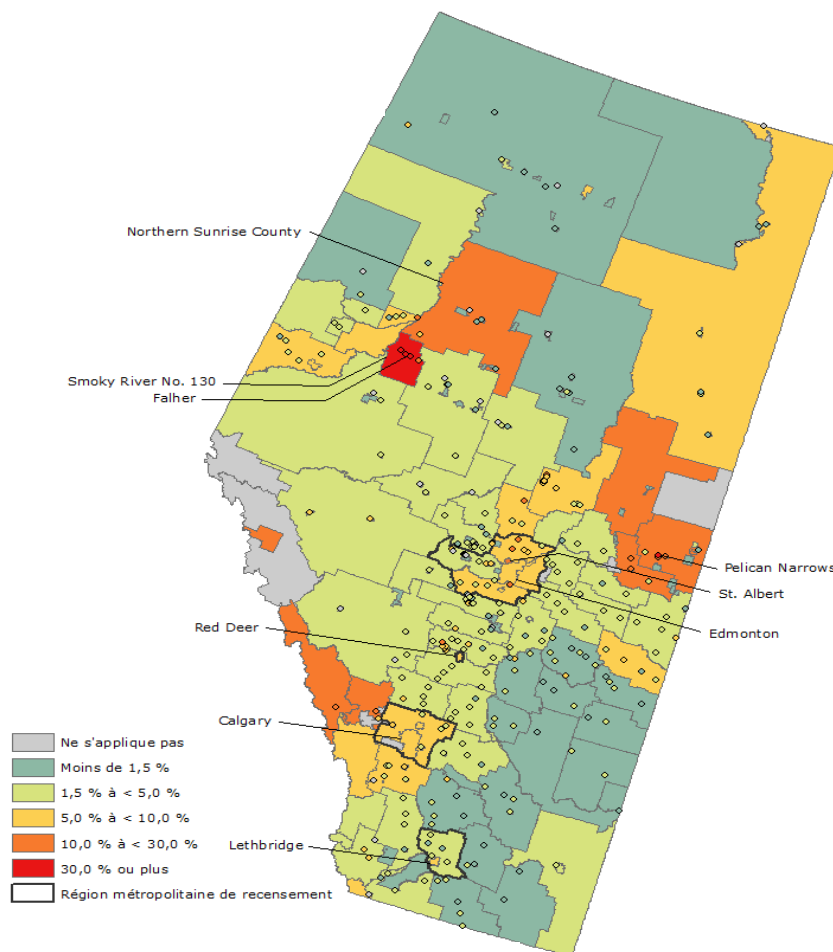
Population pouvant soutenir une conversation en français, Alberta, 1991 à 2021



Sources : Statistique Canada, Recensement de la population, 1991 à 2021.

- En 2021, 261 435 résidents de l'Alberta étaient capables de soutenir une conversation en français. La quasi-totalité de ces résidents (98,8 %, soit 258 330 personnes) pouvait aussi le faire en anglais.
 - En 2021, le nombre de personnes pouvant soutenir une conversation en français était plus élevé qu'en 1991 (+92 340), mais il avait diminué par rapport à 2016 (-7 175). C'est la première fois qu'une diminution de ce nombre est observée en Alberta dans le cadre d'un recensement.
- En 2021, 6,2 % de la population pouvait soutenir une conversation en français, soit la plus faible proportion en 50 ans. De 1991 à 2016, le poids démographique de cette population est demeuré égal ou supérieur à 6,6 %.
 - De 1991 à 2021, le nombre de personnes pouvant converser en français, mais n'ayant pas appris cette langue en premier lieu à la maison dans leur enfance a augmenté (+69 085 personnes). Durant la même période, le pourcentage de personnes dans cette population qui pouvaient converser en français a diminué (de 4,7 % à 4,5 %).

Carte 1
Proportion de la population de l'Alberta qui pouvait soutenir une conversation en français, selon la subdivision de recensement, 2021



Note : Les cercles représentent des subdivisions de recensement de plus petite superficie.

Source: Statistique Canada, Recensement de la population, 2021.

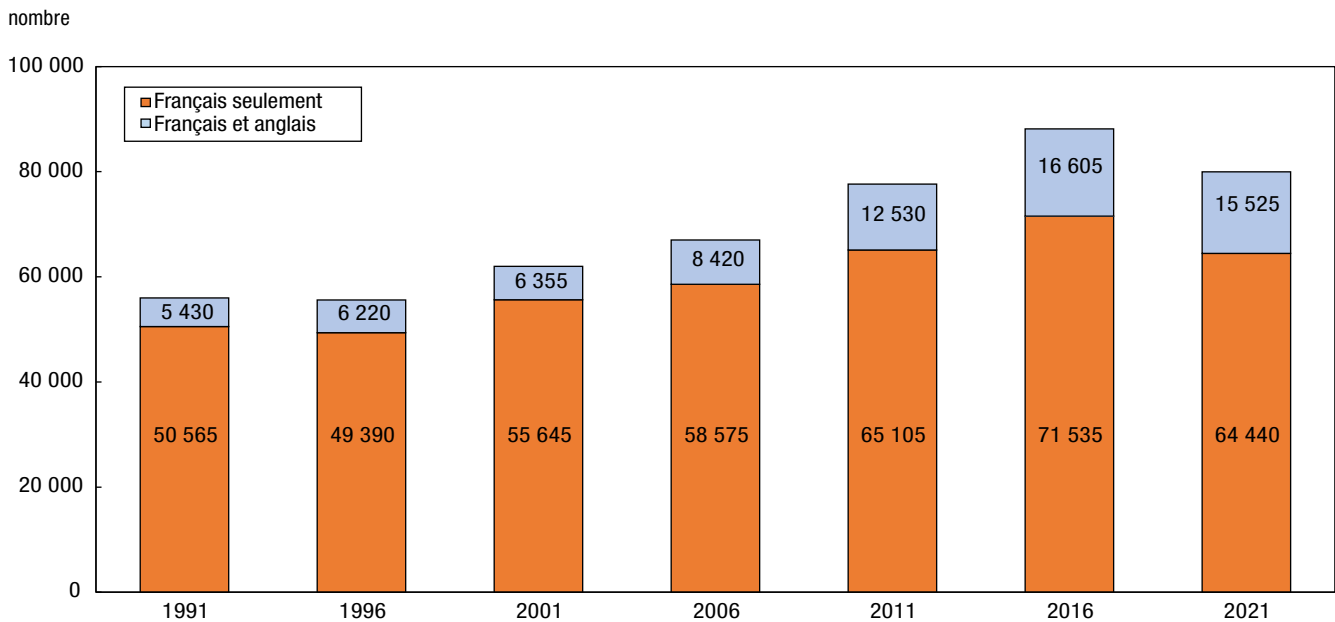
- En 2021, dans 299 des 387 municipalités¹ de l'Alberta, moins de 5 % des résidents pouvaient soutenir une conversation en français. En revanche, dans 19 municipalités, 15 % ou plus des résidents connaissaient le français.
- Les municipalités de plus de 500 habitants ayant la plus grande proportion de personnes connaissant le français étaient toutes situées dans le nord de la province : Falher (52,8 %), Smoky River No. 130 (50,0 %) et Northern Sunrise County (23,1 %).
- Les municipalités ayant le plus grand nombre de personnes connaissant le français étaient Calgary (86 180), Edmonton (67 240) et St. Albert (7 170), une municipalité située dans la région métropolitaine de recensement (RMR) d'Edmonton.

1. Dans ce feuillet d'information, le terme « municipalité » désigne une subdivision de recensement pour laquelle des données sont disponibles.

Le français comme première langue officielle parlée

Graphique 2

Population ayant le français comme première langue officielle parlée, Alberta, 1991 à 2021

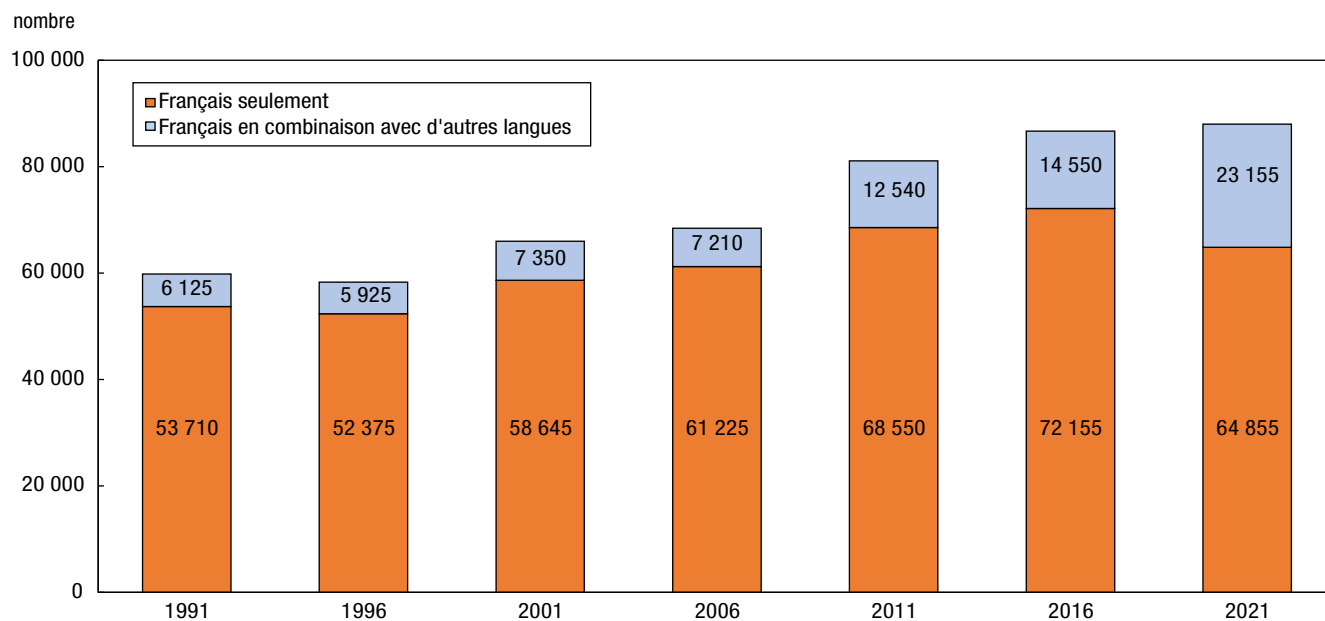


Sources : Statistique Canada, Recensement de la population, 1991 à 2021.

- En 2021, 64 440 résidents de l'Alberta (1,5 % de la population) avaient le français comme seule première langue officielle parlée, et 15 525 résidents (0,4 %) avaient le français et l'anglais comme premières langues officielles parlées.
 - En 2021, le nombre de personnes ayant le français comme seule première langue officielle était plus élevé qu'en 1991 (+13 875), mais il était en baisse par rapport à 2016 (-7 095). Avant cette diminution, ce nombre avait augmenté de façon soutenue de 1996 à 2016 (+22 145 personnes).
 - De 1991 à 2021, le poids démographique de la population ayant le français comme seule première langue officielle parlée a diminué, passant de 2,0 % à 1,5 %. En 2021, il s'agissait de la plus faible proportion enregistrée en Alberta dans le cadre d'un recensement.
- De 1991 à 2021, le nombre de résidents de l'Alberta ayant le français et l'anglais comme premières langues officielles parlées a presque triplé, passant de 5 430 à 15 525.

Le français comme langue maternelle

Graphique 3
Population ayant le français comme langue maternelle, Alberta, 1991 à 2021

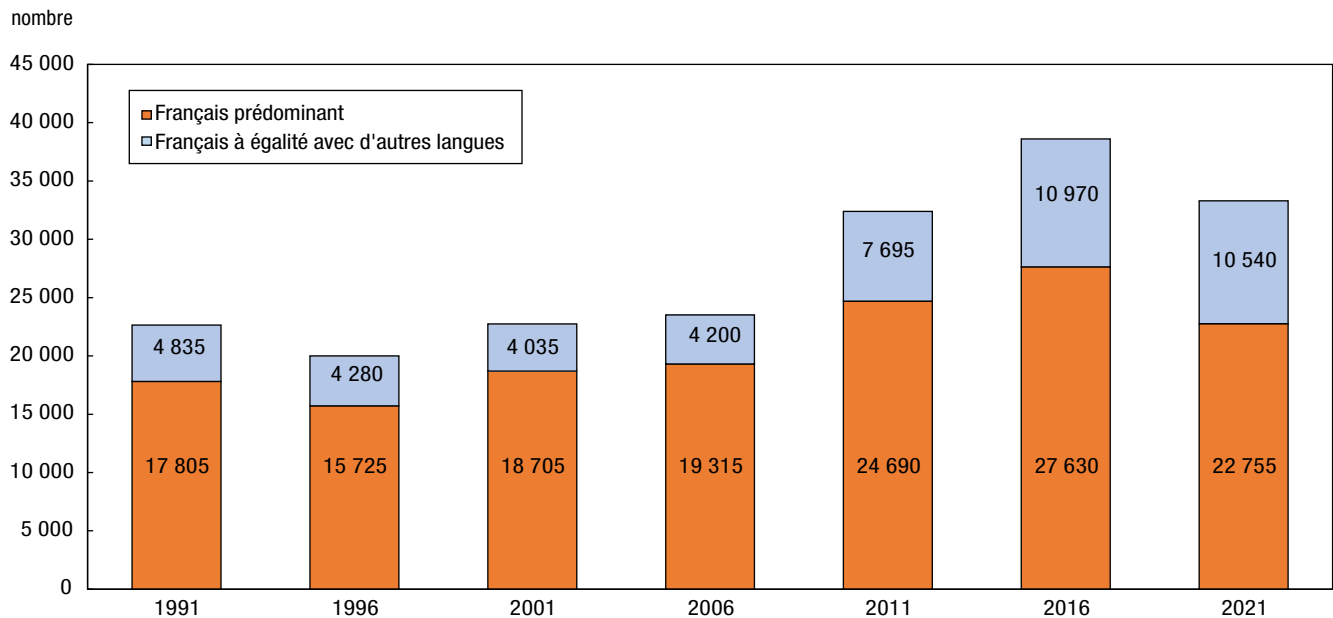


Sources : Statistique Canada, Recensement de la population, 1991 à 2021.

- En 2021, 88 010 résidents de l'Alberta avaient le français comme l'une de leurs langues maternelles, en hausse par rapport à 1991 (+28 170 personnes) et à 2016 (+1 305 personnes). Toutefois, leur poids démographique a diminué de 1991 à 2021, passant de 2,4 % à 2,1 %.
 - En 2021, 73,7 % de ces résidents (64 855 personnes) avaient le français comme unique langue maternelle, alors que 26,3 % (23 155 personnes) avaient le français comme langue maternelle en combinaison avec d'autres langues (principalement l'anglais).
- Chez les personnes mariées et les conjoints de fait ayant le français comme l'une de leurs langues maternelles, près du tiers (32,5 %) étaient en couple avec une autre personne de langue maternelle française.

Le français parlé à la maison

Graphique 4
Population parlant français le plus souvent à la maison, Alberta, 1991 à 2021



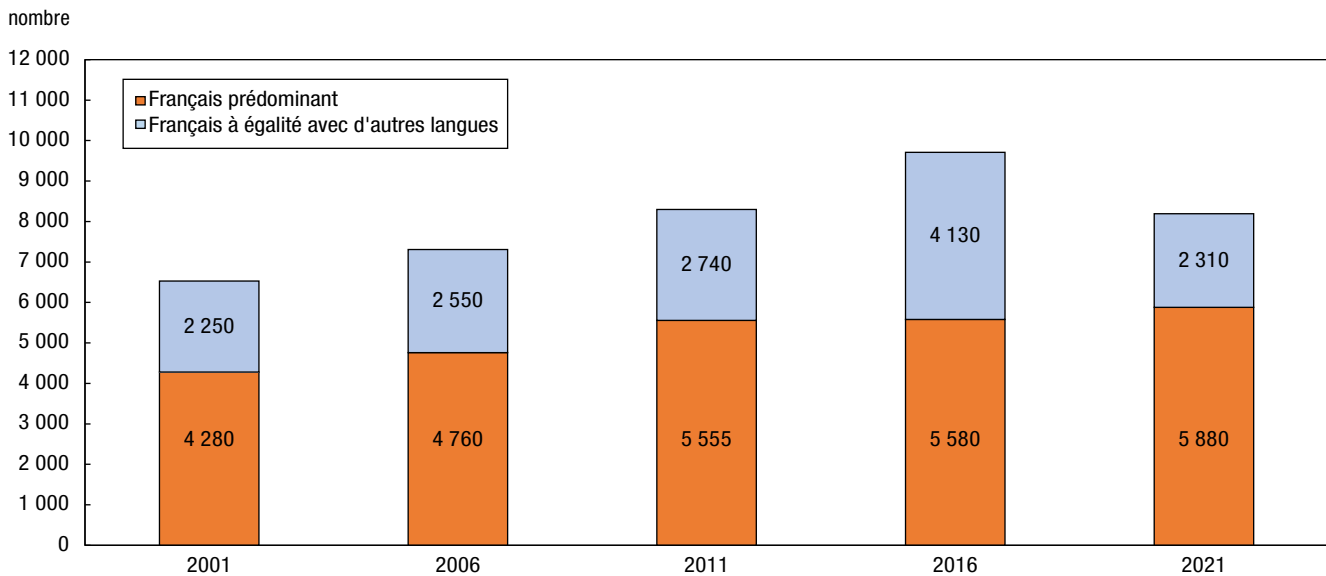
Sources : Statistique Canada, Recensement de la population, 1991 à 2021.

- En 2021, 75 460 résidents de l'Alberta (1,8 % de la population) parlaient le français au moins régulièrement à la maison.
 - Moins de la moitié de ces résidents (44,1 %, soit 33 295 personnes) parlaient le français le plus souvent à la maison, de façon prédominante ou à égalité avec d'autres langues. Leur nombre était en baisse par rapport à 2016 (-5 310 personnes), mais il demeurait plus élevé que celui observé en 1991 (+10 650 personnes).
 - En outre, 42 165 personnes (55,9 %) parlaient le français de façon secondaire à la maison tout en parlant plus souvent une autre langue (généralement l'anglais).
- Chez les personnes ayant le français comme langue maternelle, seul ou en combinaison avec d'autres langues :
 - Environ la moitié (49,7 %, soit 43 780 personnes) parlaient le français au moins régulièrement à la maison en 2021. Ce taux variait toutefois selon l'âge des personnes, passant de 77,8 % chez les personnes âgées de moins de 15 ans à 38,3 % chez celles âgées de 45 ans et plus.
 - Près du tiers (32,0 %, soit 28 120 personnes) parlaient le français le plus souvent à la maison, de façon prédominante ou à égalité avec d'autres langues en 2021. Par rapport à 1991, leur nombre était en hausse (+7 860 personnes), tandis que leur proportion était en baisse (passant de 33,9 % à 32,0 %).
- Chez les résidents de l'Alberta n'ayant pas le français comme langue maternelle, 31 680 (0,8 %) parlaient cette langue régulièrement à la maison.
 - La grande majorité de ces résidents (83,7 %, soit 26 510 personnes) parlait le français de façon secondaire à la maison tout en parlant plus souvent une autre langue (généralement l'anglais).

Le français utilisé au travail

Graphique 5

Population utilisant le français le plus souvent au travail, Alberta, 2001 à 2021



Notes : Pour la population occupée lors de la semaine de référence du recensement. En raison d'un changement aux questions sur les langues de travail en 2021, les comparaisons avec les cycles précédents doivent être faites avec précaution. Pour plus d'information, consultez le Guide de référence sur les langues, Recensement de la population, 2021.

Sources : Statistique Canada, Recensement de la population, 2001, 2006, 2016 et 2021, et l'Enquête nationale auprès des ménages de 2011.

- En 2021, 21 770 résidents de l'Alberta utilisaient le français au moins régulièrement au travail, soit 1,1 % des travailleurs et travailleuses² de la province.
- Dans la province, 8 190 personnes utilisaient le français le plus souvent au travail en 2021, de façon prédominante ou à égalité avec d'autres langues, soit 0,4 % des travailleurs et travailleuses.
 - Le nombre de travailleurs et travailleuses utilisant le français le plus souvent au travail a augmenté de 2001 à 2016, passant de 6 530 à 9 710. Puis, une baisse a été observée de 2016 à 2021 (-1 520).
- En 2021, parmi les travailleurs et travailleuses utilisant le français au moins régulièrement au travail, la majorité travaillait dans le secteur³ des services d'enseignement (6 655 personnes, soit 30,6 %), de l'administration publique (2 600 personnes, soit 11,9 %) ou des soins de santé et de l'assistance sociale (2 045 personnes, soit 9,4 %).
- Parmi les personnes occupant un emploi qui parlaient le français le plus souvent à la maison, de façon prédominante ou à égalité avec d'autres langues, 38,3 % utilisaient aussi cette langue sur une base régulière au travail.
- Près de 2 personnes sur 5 (38,7 %) utilisant le français régulièrement au travail résidaient dans la RMR d'Edmonton, et plus du tiers (36,3 %) résidaient dans la RMR de Calgary.

2. Personnes occupées pendant la semaine de référence du Recensement de la population.

3. Selon le Système de classification des industries de l'Amérique du Nord (SCIAN).

Instruction en français dans les écoles primaires et secondaires

- En 2021, parmi les 971 390 enfants de moins de 18 ans résidant dans la province, 67 145 (6,9 %) étaient admissibles⁴ à l’instruction en français aux niveaux primaire et secondaire.
 - Près de 2 enfants admissibles sur 5 (37,4 %, soit 25 140 enfants) habitaient dans la RMR d’Edmonton.
 - Une proportion similaire d’enfants admissibles (35,7 %, soit 23 980 enfants) habitait dans la RMR de Calgary.
- En Alberta, 105 565 personnes fréquentaient ou avaient déjà fréquenté un programme régulier d’instruction en français dans une école de langue française au Canada, ce qui représente 2,7 % de la population âgée de 5 ans et plus.
 - Chez les personnes n’ayant jamais fréquenté une école de langue française, 187,705 (4,8 %) avaient plutôt fréquenté un programme d’immersion en français dans une école de langue anglaise.
 - Parmi les enfants d’âge scolaire⁵ qui étaient admissibles à l’instruction en français, 24 675 (49,6 %) fréquentaient ou avaient déjà fréquenté un programme régulier d’instruction en français dans une école de langue française au Canada.

Le français chez les immigrants

- En 2021, les proportions d’immigrants récents⁶ et d’immigrants établis⁷ résidant en Alberta qui pouvaient soutenir une conversation en français (3,5 % et 5,0 %, respectivement) étaient moins élevées que celle de la population non immigrante (6,8 %).
 - La proportion d’immigrants qui parlaient le français au moins régulièrement à la maison (1,9 %) était semblable à celle de la population non immigrante (1,7 %).
 - La proportion d’immigrants qui avaient le français comme seule première langue officielle parlée (1,3 %) était légèrement plus faible que celle de la population non immigrante (1,6 %). Cependant, la proportion d’immigrants qui avaient le français et l’anglais comme premières langues officielles parlées (1,1 %) était plus importante que celle de la population non immigrante (0,1 %).

4. Selon les critères prévus par la *Charte canadienne des droits et libertés*, à l’exception de la citoyenneté.

5. Enfants âgés de 5 à 17 ans.

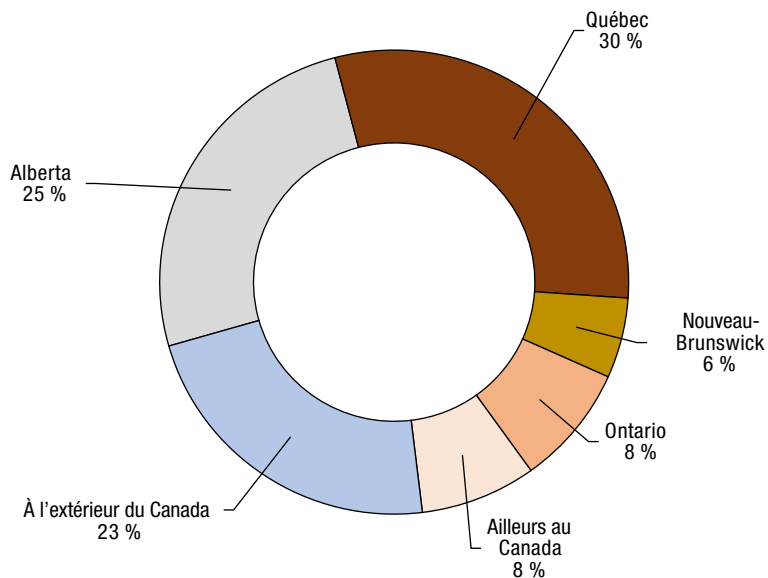
6. Immigrants admis de 2016 à 2021.

7. Immigrants admis avant 2016.

Mobilité et lieu de naissance de la population de langue française

Graphique 6

Lieu de naissance de la population ayant seulement le français comme première langue officielle parlée, Alberta, 2021



Source : Statistique Canada, Recensement de la population, 2021.

- En 2021, parmi les résidents de l'Alberta ayant le français comme seule première langue officielle parlée, un peu plus du quart (25,4 %, soit 16 200 personnes) sont nés dans la province.
 - Un peu plus de la moitié (52,1 %, soit 33 280 personnes) sont nés dans une autre province ou un autre territoire, et les proportions les plus importantes provenaient du Québec (30,2 %, soit 19 250 personnes), de l'Ontario (8,4 %, soit 5 375 personnes) ou du Nouveau-Brunswick (5,6 %, soit 3 575 personnes).
 - Plus de 1 personne sur 5 (22,5 %, soit 14 345 personnes) est née à l'étranger, principalement sur le continent africain (13,5 %), notamment en République démocratique du Congo (2,7 %), au Cameroun (1,8 %) ou en Côte d'Ivoire (1,4 %), ou en France métropolitaine (3,8 %).
- De 2016 à 2021, le solde migratoire interprovincial de la population de l'Alberta ayant le français comme seule première langue officielle parlée était négatif (-3 515 personnes).
 - Alors que 5 865 personnes ayant le français comme seule première langue officielle parlée se sont installées en Alberta en provenance d'une autre province ou d'un autre territoire de 2016 à 2021, 9 380 personnes ont quitté cette province durant la même période, et la majorité d'entre elles se sont installées au Québec (50,2 %) ou en Ontario (19,8 %).
 - Pour la première fois depuis la période allant de 1986 à 1991, le solde migratoire interprovincial de la population de l'Alberta ayant le français comme seule première langue officielle parlée était négatif.

Annexe

Tableau 1
La langue française selon divers indicateurs, Alberta, 1991 à 2021

Indicateur	1991	1996	2001	2006	2011	2016	2021
	pourcentage						
Le français comme première langue officielle parlée ¹	2,2	2,1	2,1	2,1	2,2	2,2	1,9
Français seulement	2,0	1,9	1,9	1,8	1,8	1,8	1,5
Français et anglais	0,2	0,2	0,2	0,3	0,3	0,4	0,4
Connaissance du français ²	6,7	6,7	7,0	6,9	6,6	6,7	6,2
Français seulement	0,1	0,1	0,1	0,1	0,1	0,1	0,1
Français et anglais	6,6	6,7	6,9	6,8	6,5	6,6	6,1
Le français comme langue maternelle	2,4	2,2	2,2	2,1	2,2	2,2	2,1
Français seulement	2,1	2,0	2,0	1,9	1,9	1,8	1,5
Français en combinaison avec d'autres langues	0,2	0,2	0,2	0,2	0,3	0,4	0,5
Le français parlé le plus souvent à la maison	0,9	0,7	0,8	0,7	0,9	1,0	0,8
Français prédominant	0,7	0,6	0,6	0,6	0,7	0,7	0,5
Français à égalité avec d'autres langues	0,2	0,2	0,1	0,1	0,2	0,3	0,2
Le français utilisé le plus souvent au travail ³	0,4	0,4	0,4	0,5	0,4
Français prédominant	0,3	0,3	0,3	0,3	0,3
Français à égalité avec d'autres langues	0,1	0,1	0,1	0,2	0,1

.. indisponible pour une période de référence précise

1. Correspond à la somme des catégories « français » et « français et anglais ».

2. Selon la connaissance des langues officielles.

3. Pour la population occupée lors de la semaine de référence du recensement. En raison d'un changement aux questions sur les langues de travail en 2021, la comparabilité avec les cycles précédents est affectée. Pour plus d'information, consultez le Guide de référence sur les langues, Recensement de la population, 2021.

Sources : Statistique Canada, Recensement de la population, 1991 à 2021, et l'Enquête nationale auprès des ménages de 2011.

Tableau 2
Fréquence d'utilisation du français au travail et fréquence à laquelle le français est parlé à la maison, Alberta, 2021

Fréquence ²	Français utilisé au travail ¹		Français parlé à la maison	
	nombre	pourcentage	nombre	pourcentage
Population totale	2 030 730	100,0	4 221 835	100,0
Uniquement	3 140	0,2	15 490	0,4
Surtout	2 740	0,1	7 265	0,2
À égalité	2 310	0,1	10 540	0,2
Régulièrement	13 580	0,7	42 165	1,0
Aucune mention	2 008 960	98,9	4 146 375	98,2

1. Pour la population occupée lors de la semaine de référence du recensement.

2. « Uniquement » comprend les personnes employant seulement le français. « Surtout » comprend les personnes employant le français de façon prédominante tout en employant au moins une autre langue de façon secondaire. « À égalité » comprend les personnes employant le français le plus souvent à la même fréquence qu'au moins une autre langue. Finalement, « régulièrement » comprend les personnes employant le français de façon secondaire et ayant une ou plusieurs autres langues principales.

Source : Statistique Canada, Recensement de la population, 2021.

Tableau 3
Utilisation du français au travail¹ selon la fréquence et le secteur d'industrie, Alberta, 2021

Sélection de secteurs d'industrie	Utilisation du français au travail			
	Au moins régulièrement ²		Le plus souvent	
	nombre	pourcentage	nombre	pourcentage
Total	21 770	100,0	8 190	100,0
Construction	1 105	5,1	430	5,3
Commerce de détail	1 080	5,0	175	2,1
Transport et entreposage	885	4,1	210	2,6
Finance et assurances	765	3,5	190	2,3
Services professionnels, scientifiques et techniques	1 615	7,4	465	5,7
Services administratifs, services de soutien, services de gestion des déchets et services d'assainissement	810	3,7	265	3,2
Services d'enseignement	6 655	30,6	4 385	53,5
Soins de santé et assistance sociale	2 045	9,4	535	6,5
Autres services (sauf les administrations publiques)	760	3,5	295	3,6
Administrations publiques	2 600	11,9	425	5,2
Autres secteurs	3 460	15,9	810	9,9

1. Pour la population occupée lors de la semaine de référence du recensement.

2. Les personnes qui utilisent le français au travail « au moins régulièrement » comprennent l'ensemble des personnes ayant déclaré utiliser cette langue au travail, que ce soit le plus souvent ou sur une base régulière comme langue secondaire.

Source : Statistique Canada, Recensement de la population, 2021.

Tableau 4
Français parlé à la maison au moins régulièrement selon l'âge et la langue maternelle, Alberta, 2021

Groupe d'âge	Langue maternelle					
	Total		Français ¹		Autres langues	
	nombre	pourcentage	nombre	pourcentage	nombre	pourcentage
Total	75 460	1,8	43 780	49,7	31 680	0,8
0 à 14 ans	18 415	2,3	8 630	77,8	9 790	1,2
15 à 44 ans	33 270	1,9	18 850	54,8	14 415	0,8
45 ans et plus	23 780	1,4	16 305	38,3	7 480	0,5

1. Seul ou en combinaison avec d'autres langues.

Source : Statistique Canada, Recensement de la population, 2021.

Tableau 5
Comparaison d'indicateurs du français selon le statut d'immigrant et la période d'immigration, Alberta, 2021

Statut d'immigrant et période d'immigration	Connaissance du français ¹		Français parlé à la maison ¹		Première langue officielle parlée			
					Français seulement		Français et anglais	
	nombre	pourcentage	nombre	pourcentage	nombre	pourcentage	nombre	pourcentage
Total	260 415	6,2	73 580	1,8	63 820	1,5	15 190	0,4
Non-immigrants	212 390	6,8	53 070	1,7	49 935	1,6	4 460	0,1
Immigrants	45 325	4,7	18 890	1,9	12 605	1,3	10 235	1,1
Immigrants récents ²	6 805	3,5	3 695	1,9	2 800	1,4	1 550	0,8
Immigrants établis ³	38 515	5,0	15 200	2,0	9 800	1,3	8 690	1,1
2011 à 2015	9 270	4,8	4 370	2,3	2 910	1,5	2 430	1,3
2001 à 2010	14 375	6,0	6 070	2,5	3 640	1,5	4 235	1,8
1991 à 2000	5 655	4,5	2 350	1,9	1 555	1,2	1 180	0,9
1980 à 1990	3 495	3,8	1 055	1,2	655	0,7	480	0,5
Avant 1980	5 725	4,5	1 355	1,1	1 045	0,8	365	0,3
Résidents non permanents	2 700	4,2	1 615	2,5	1 280	2,0	490	0,8

1. Incluant toutes les mentions du français.

2. Admis au Canada entre 2016 et 2021.

3. Admis au Canada avant 2016.

Source : Statistique Canada, Recensement de la population, 2021.

Tableau 6
Comparaison d'indicateurs du français selon la région métropolitaine de recensement, Alberta, 2021

Région métropolitaine de recensement	Connaissance du français ¹		Français parlé à la maison ¹		Première langue officielle parlée			
					Français seulement		Français et anglais	
	nombre	pourcentage	nombre	pourcentage	nombre	pourcentage	nombre	pourcentage
Total - Province	261 440	6,2	75 465	1,8	64 440	1,5	15 525	0,4
Calgary	98 455	6,7	26 615	1,8	19 495	1,3	7 100	0,5
Edmonton	96 805	6,9	30 405	2,2	25 175	1,8	6 550	0,5
Lethbridge	5 590	4,6	1 295	1,1	905	0,7	235	0,2
Red Deer	5 310	5,4	1 280	1,3	1 110	1,1	200	0,2

1. Incluant toutes les mentions du français.

Source : Statistique Canada, Recensement de la population, 2021.