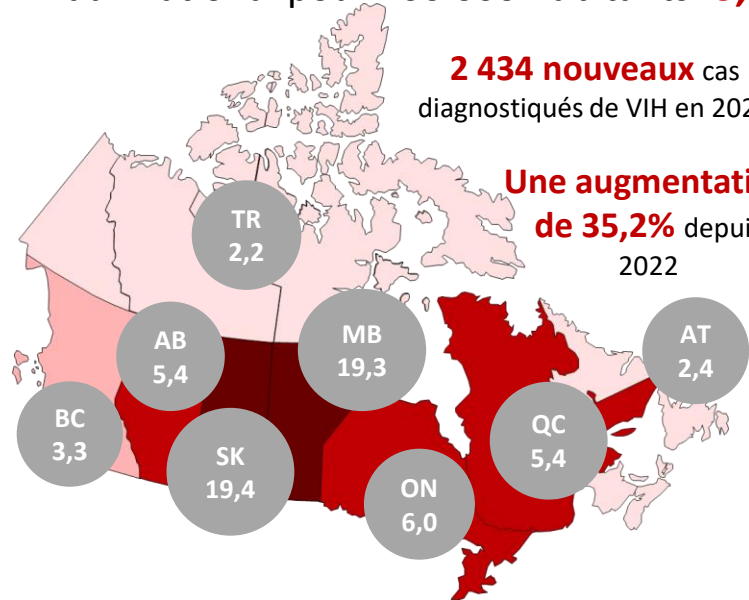


Le VIH au Canada: les points saillants de la surveillance pour 2023

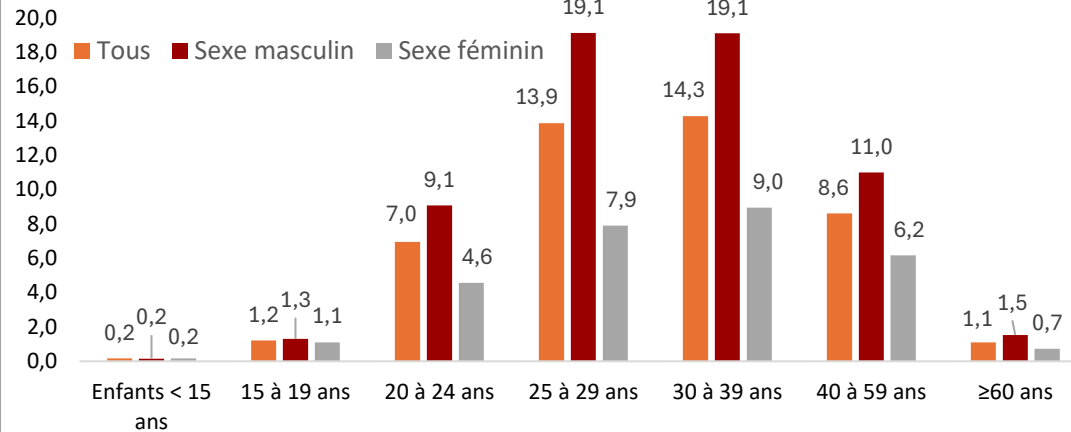
Taux national pour 100 000 habitants: **6,1**

2 434 nouveaux cas diagnostiqués de VIH en 2023

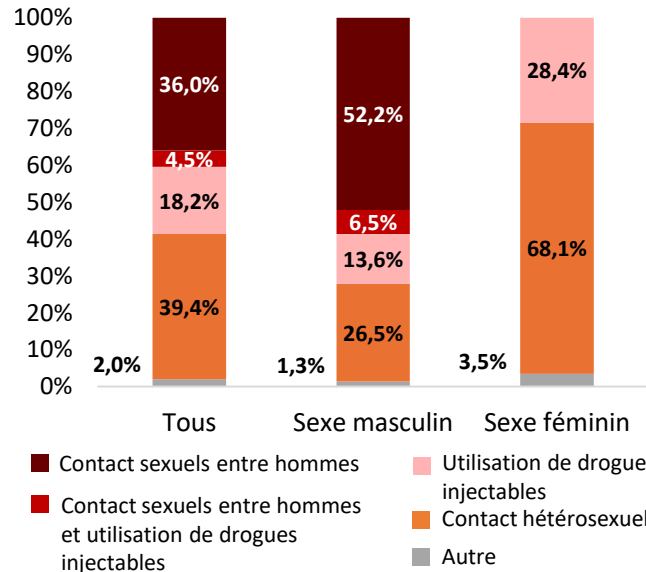
Une augmentation de 35,2% depuis 2022



Taux de nouveaux diagnostics du VIH pour 100 000 habitants, par groupe d'âge et par sexe



Proportion de nouveaux diagnostics du VIH chez les adultes, par catégorie d'exposition mutuellement exclusive et par sexe

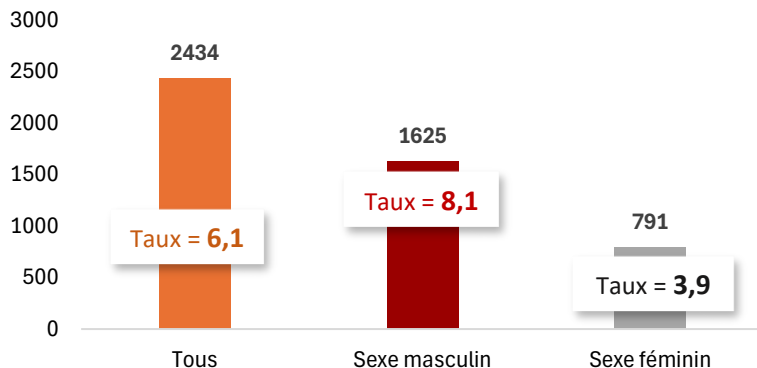


Sources d'information - Le Système de surveillance national du VIH, le Programme de surveillance périnatale du VIH au Canada, Statistique Canada

Les données de 2023 excluent les cas qui ont déjà été diagnostiqués à l'extérieur du Canada (p. ex., avant l'immigration) ou dans une autre province ou un autre territoire lorsqu'ils sont connus. Les données présentées ne tiennent pas compte des variations des taux selon l'âge et le sexe entre les provinces et les territoires. S'il existe des divergences entre les données résumées et les rapports provinciaux ou territoriaux, il faut utiliser le rapport provincial ou territorial le plus récent.

TR: Les territoires; AT: Les provinces Atlantiques

Nombre et taux (pour 100 000 habitants) de nouveaux diagnostics du VIH, par sexe



247 nourrissons sont nés de personnes vivant avec le VIH

97,1 % des personnes enceintes vivant avec le VIH ont reçu une thérapie antirétrovirale (TAR) périnatale

5 nourrissons sont nés avec le VIH transmis pendant la période périnatale

- **3** ont été nés de personnes enceinte vivant avec le VIH **sans aucun TAR**
- **2** ont été nés de personnes ayant reçu **une TAR partielle**

Basé sur la surveillance sentinelle représentant 95% des nourrissons exposés.