

ÉPIGRIPPE

21 avril au 27 avril 2024
(Semaine 17)



Faits saillants de la semaine

À l'échelle nationale, les indicateurs de l'activité grippale diminuent et se situent dans les limites ou en dessous des niveaux attendus pour cette période de l'année.

Virologique

- Au cours de la semaine 17, le pourcentage de tests positifs pour l'influenza était de 5,9 % et un total de 1 523 détections en laboratoire (300 grippe A et 1 223 grippe B) ont été signalés.

Syndromique

- Le pourcentage de participants au programme ActionGrippe ayant signalé de la fièvre et de la toux était de 1,2 % au cours de la semaine 17. Le pourcentage de participants au programme ActionGrippe ayant déclaré de la toux et de la fièvre demeure inférieur aux niveaux attendus pour cette période de l'année.

Éclosions

- Du 27 août 2023 au 27 avril 2024 (semaines 35 à 17), 1 193 éclosions de grippe confirmées en laboratoire ont été signalées (8 éclosions de la grippe confirmées en laboratoire ont été signalées au cours de la semaine 17).

Cas sévères

- Du 27 août 2023 au 27 avril 2024 (semaines 35 à 17), 4 310 hospitalisations associées à la grippe ont été signalées par les provinces et territoires participants. Les adultes âgés de 65 ans et plus représentaient 46 % des hospitalisations déclarées. Le plus haut taux cumulatif d'hospitalisations était parmi les adultes âgés de plus de 65 ans (133/100 000 habitants) et les enfants âgés de moins de 5 ans (96/100 000 habitants).
- Du 1^{er} octobre 2023 au 27 avril 2024 (semaines 40 à 17), 1 084 hospitalisations pédiatriques liées à la grippe ont été signalées sur un total de 4 435 tests positifs de dépistage de la grippe sur 10 sites.

Autres remarques

- Des rapports hebdomadaires sur les tendances spécifiques au [SRAS-CoV-2](#) sont disponibles sur la page des mises à jour épidémiologiques de COVID-19
- Les rapports hebdomadaires sur les détections en laboratoire du virus de la grippe, du SARS-CoV-2 et d'autres virus respiratoires saisonniers se poursuivront par l'entremise de notre [Système de surveillance de la détection de virus respiratoires](#).

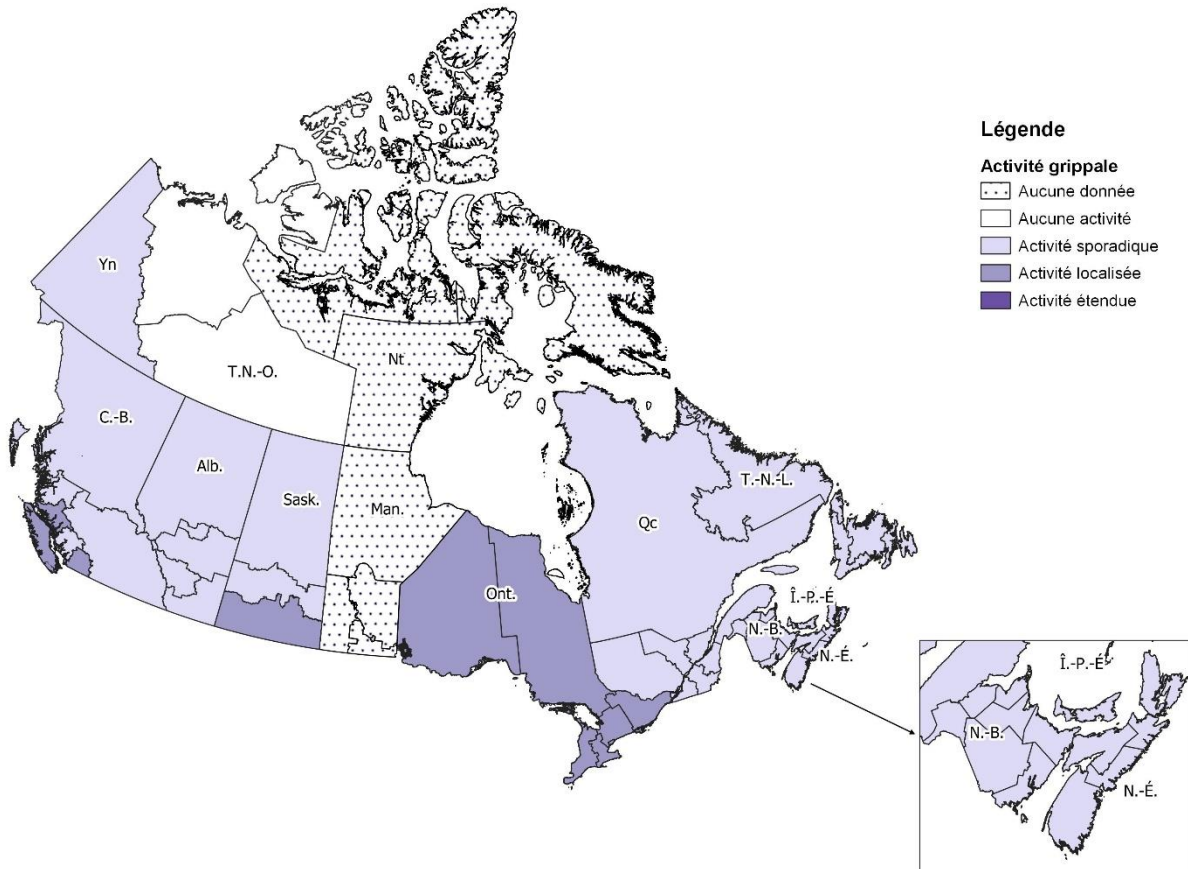


Activité grippale et pseudogrippale (propagation géographique)

Au cours de la semaine 17, 10 régions dans trois provinces/territoires ont signalé une activité grippale localisée (Ont., Sask., et C.-B.) et 33 régions du Canada ont signalé une activité grippale sporadique. Deux régions dans un territoire (Nt.) n'ont signalé aucune activité cette semaine (Figure 1).

Figure 1 – Carte de l'activité grippale et pseudogrippale par province et territoire, Canada, semaine 2024-17

Nombre de régions qui ont fait état de la situation dans la semaine 17: 45 sur 53



Détections de la grippe confirmée en laboratoire

Le pourcentage de tests positifs pour la grippe continue de diminuer (1,523 cas détectés; 5,9 %). Les résultats suivants ont été rapportés des laboratoires sentinelles du Canada au cours de la semaine 17 (figures 2 et 3) :

- Un total de 1 523 détections en laboratoire ont été signalés.
- Parmi les détections de grippe A qui ont été sous-typés (121), 59 % (82) étaient la grippe A (H1N1).
- Des informations par tranche d'âge ont été fournies pour 1 901 détections. Les enfants âgés entre 0 et 19 ans ont signalé la plus forte proportion de détections, soit 49 %.

À ce jour, cette saison (du 27 août 2022 au 27 avril 2024) :

- 97 652 détections de la grippe ont été signalées, dont 80 % (77 909) étaient de type A et parmi les détections de grippe A qui ont été sous-typés (25 787), 85 % (21 848) étaient la grippe A(H1N1).
- 76 521 détections de la grippe confirmées en laboratoire accompagnées de renseignements sur l'âge ont été signalées, dont 23 953 (31 %) étaient des personnes de 0 à 19 ans. Dans l'ensemble des groupes d'âge adulte, les adultes de plus de 65 ans ont signalé le plus grand nombre de détections, soit 28 %, alors que des proportions semblables sont observées chez les adultes âgés de 20 à 44 ans, soit 19 % et les adultes âgés de 45 à 64 ans, soit 22 % (figure 4).

Pour obtenir des données cumulatives et hebdomadaires plus détaillées sur la grippe, veuillez lire la description pour les figures 2 et 3 ou le rapport intitulé [Détection de virus des voies respiratoires au Canada](#).

Figure 2 – Nombre et pourcentage de tests de détection de la grippe positifs, par type, sous-type et semaine de surveillance, Canada, semaine 2023-35 à 2024-17

Nombre de laboratoires qui ont fait état de la situation dans la semaine 17: 33 sur 35

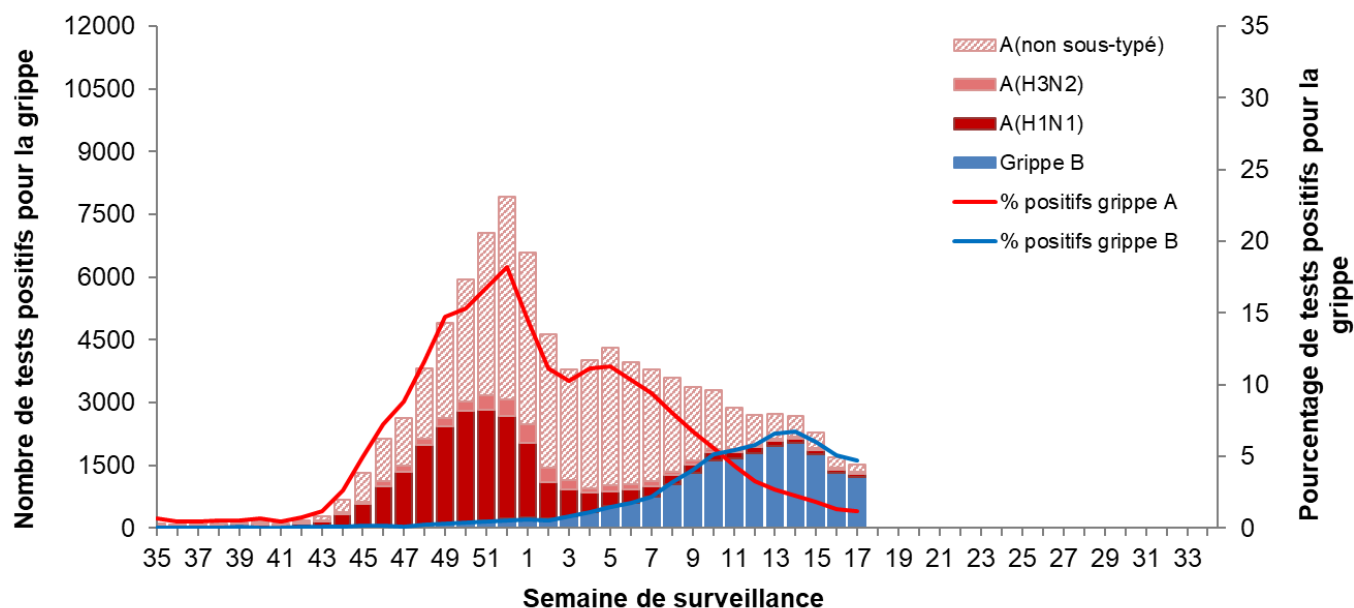
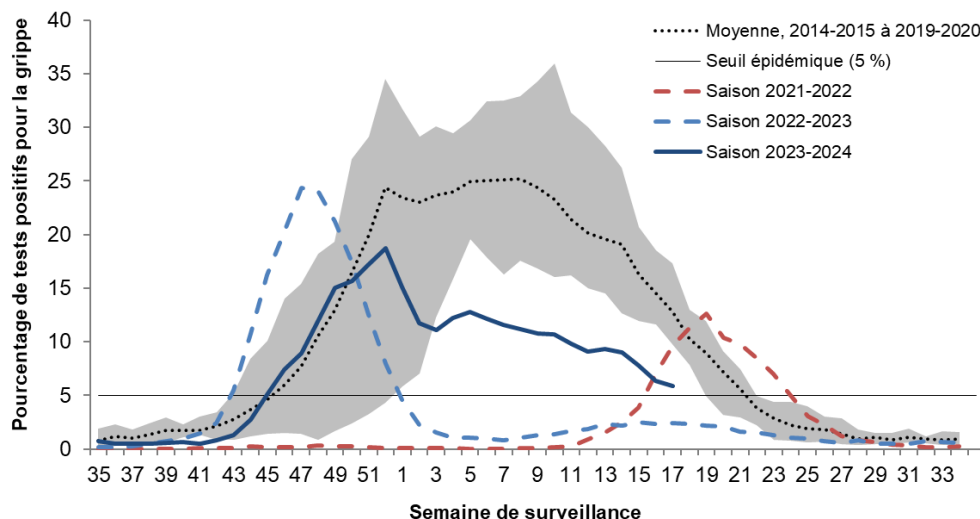


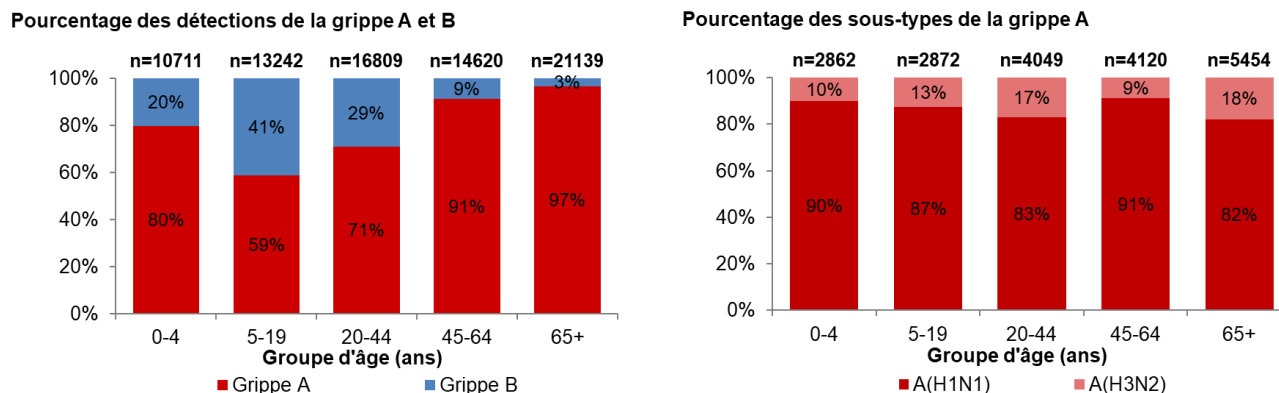
Figure 3 – Comparaison du pourcentage de tests positifs au Canada, par semaine de rapport, 2023-2024 par rapport aux saisons précédentes, semaine 2023-35 à 2024-17



La zone ombrée représente les données maximal et minimal du nombre de tests de dépistage de la grippe ou le pourcentage de tests positifs signalé par semaine des saisons 2014-2015 à 2019-2020. Les données à partir de la semaine 11 de la saison 2019-2020 sont exclues de la comparaison historique en raison de la pandémie de COVID-19.

Le seuil épidémique est de 5 % de tests positifs pour la grippe. Lorsqu'il est dépassé et qu'au moins 15 détections hebdomadaires de la grippe sont signalées, une [épidémie de grippe saisonnière](#) est déclarée (article disponible en anglais seulement).

Figure 4 – Pourcentage de détection de la grippe positifs, par type/sous-type et groupe d'âge, en fonction des rapports détaillés des cas confirmés en laboratoire, Canada, semaines 2023-35 à 2024-17



Notes sur les données de laboratoire :

L'actuelle pandémie de COVID-19 a une incidence sur les tests de dépistage de la grippe et d'autres virus respiratoires. Les changements dans les pratiques de test en laboratoire peuvent nuire à la comparabilité des données par rapport aux semaines ou aux saisons précédentes.

En raison des différents protocoles de test des laboratoires à travers le Canada, un certain nombre de détections de sous-types de la grippe A pourrait ne pas être inclus dans le nombre total de détections de la grippe A et les calculs des pourcentages de positivité.

Surveillance syndromique/syndrome grippal

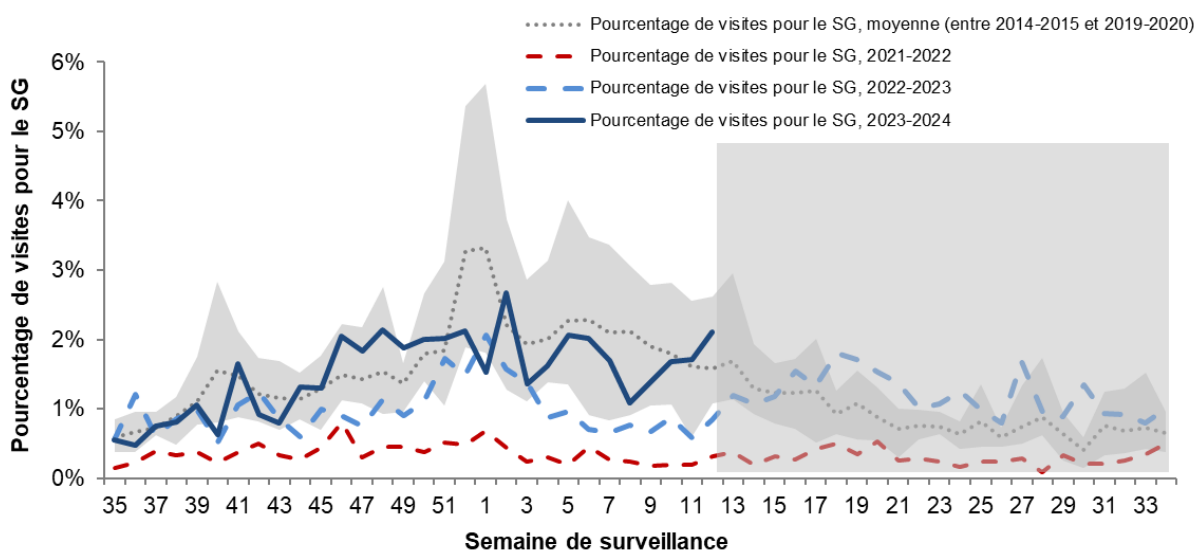
Surveillance syndromique assurée par les professionnels de la santé sentinelles

Les données de surveillance des SG des praticiens sentinelles ne seront plus mises à jour en raison du nombre limité de sentinelles déclarantes.

Les symptômes de SG ne sont pas propres à un seul agent pathogène respiratoire et peuvent être dus à la grippe ou à d'autres virus respiratoires, y compris le virus respiratoire syncytial et le SRAS-CoV-2, le virus qui cause la COVID-19. Cela fait du pourcentage de visites pour les maladies semblables à la grippe un indicateur important de la morbidité générale liée aux maladies respiratoires dans la communauté en présence de virus en circulation commune.

Il convient d'interpréter cette tendance avec prudence, car on observe un plus petit nombre de signalements par les sentinelles par rapport aux saisons précédentes.

Figure 5 – Pourcentage de visites pour le syndrome grippal déclarées par les sentinelles chaque semaine, Canada, semaines 2023-35 à 2024-12



La zone ombrée en bleu représente les pourcentages maximal et minimal signalé par semaine des saisons 2014-2015 à 2019-2020. Les données à partir de la semaine 11 de la saison 2019-2020 sont exclues de la comparaison historique en raison de la pandémie de COVID-19.

ActionGrippe (Surveillance syndromique participative)

Au cours de la semaine 17, 8 645 participants ont participé au programme ActionGrippe, dont 1,2 % ont signalé des symptômes de toux et de fièvre (figure 6). Le pourcentage de participants au programme ActionGrippe qui signalent des symptômes de toux et de fièvre est inférieur aux niveaux prévus pour cette période de l'année.

Les rapports de toux et de fièvre ne sont pas spécifiques à un seul pathogène respiratoire et peuvent être causés par la grippe ou d'autres virus respiratoires, y compris le virus respiratoire syncytial, le rhinovirus et la COVID-19. Cela fait de la proportion de personnes signalant une toux et une fièvre un indicateur important de l'activité générale liée aux maladies respiratoires dans la communauté en présence de virus en circulation commune.

Les rapports des participants au programme ActionGrippe ne sont pas influencés par les changements dans les services de santé ou les habitudes de recours aux soins de santé.

Parmi les 106 participants qui ont signalé une toux et de la fièvre :

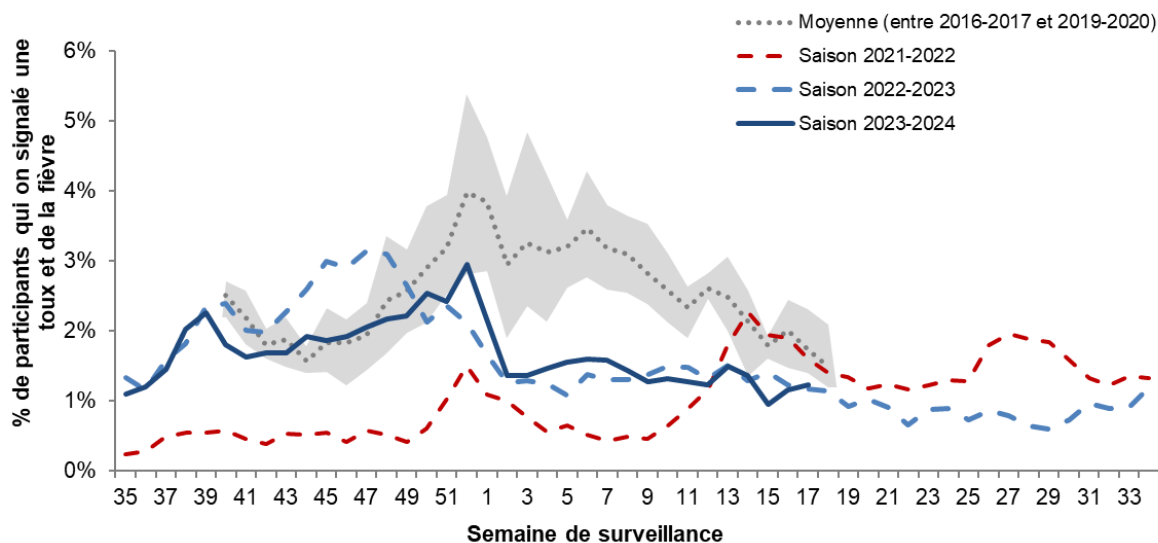
- 21 % ont consulté un professionnel de la santé.
- 68 % ont signalé avoir manqué des jours de travail ou d'école, ce qui représente une moyenne de 2,5 jours d'absence au travail ou à l'école parmi les 72 participants concernés.

Territoires du nord-ouest ont affiché le taux de participation le plus élevé cette semaine (49 participants par 100 000 habitants) et le quartier dont le code postal est KOA est celui qui comptait le plus grand nombre de participants (115). Voyez ce qui se passe dans votre [quartier](#)! Des ensembles de données téléchargeables sont également disponibles sur [Cartes ouvertes](#).

Si vous souhaitez participer au programme [ActionGrippe](#), [inscrivez-vous](#) aujourd'hui.

Figure 6 – Pourcentage de participants au programme ActionGrippe qui ont signalé une toux et de la fièvre, Canada, semaine 2023-35 à 2024-17

Nombre de participants qui ont soumis des données pour la semaine 17: 8 645



La zone ombrée en bleu représente les pourcentages maximal et minimal de participants qui signalent une toux et de la fièvre par semaine des saisons 2014-2015 à 2019-2020. Les données à partir de la semaine 11 de la saison 2019-2020 sont exclues de la comparaison historique en raison de la pandémie de COVID-19.

Surveillance des éclosions de la grippe

Au cours de la semaine 17, on a signalé 9 éclosions de grippe confirmées en laboratoire. La majorité étaient associées à la grippe A (n=7, 78 %).

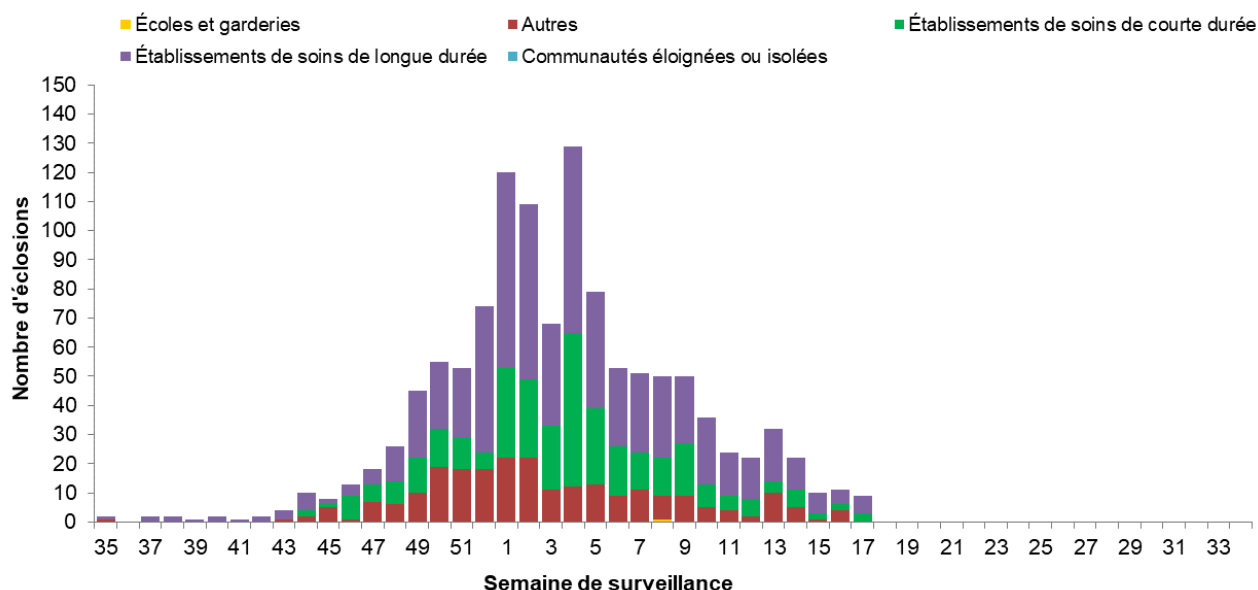
À ce jour, cette saison (du 27 août 2023 au 27 avril 2024) :

- 1 193 éclosions de la grippe confirmées en laboratoire ont été signalées
 - 633 dans des établissements de soins de longue durée (53 %)
 - 323 dans des établissements de soins actifs (27 %)
 - 236 dans des établissements classés comme « autre » (20 %)
 - 1 dans une école ou une garderie (<1 %)
 - 1 161 éclosions étaient dus à la grippe A et 23 à la grippe B; 6 autres éclosions étaient dus à la fois à la grippe A et à la grippe B et 3 éclosions n'ont pas été typé.
 - Parmi les éclosions pour lesquelles on disposait d'informations sur le sous-typage (236), la grippe A(H1N1) a été détectée dans 87 % des éclosions.
- 90 éclosions de SG ont été signalées
 - Toutes les éclosions ont été signalées dans les écoles ou dans les garderies.

Les éclosions de SG ne sont pas spécifiques à un seul pathogène respiratoire et peuvent être causées par la grippe ou d'autres virus respiratoires, y compris le virus respiratoire syncytial, le rhinovirus, la COVID-19, ou une combinaison de virus.

Figure 7 : Nombre de nouvelles éclosions de la grippe confirmées en laboratoire par semaine, Canada, semaines 2023-35 à 2024-17

Nombre de provinces et territoires¹ qui ont fait état de la situation au cours de la semaine 17: 11 sur 13



¹Toutes les provinces et tous les territoires (PT) participent au système de surveillance des éclosions d'ÉpiGrippe. Ce système surveille les éclosions de grippe et de SG dans les établissements de soins de longue durée, les établissements de soins actifs, les écoles et les garderies, les collectivités éloignées et/ou isolées, et les établissements classés dans la catégorie « Autre ». Ce ne sont pas tous les PT déclarants qui signalent des éclosions dans tous ces contextes. Tous les PT signalent des éclosions confirmées en laboratoire dans les ESLD. Six provinces et territoires (Alb., Sask. N.-B., T.-N.-L., N.-É. et Î.-P.-É.) signalent des éclosions de SG dans les écoles et/ou les garderies.

Surveillance des cas sévères de grippe

Hospitalisations et décès associés à la grippe déclarés par les provinces et territoires

Au cours de la semaine 17, 41 hospitalisations liées à la grippe, moins de cinq admissions en soins intensifs et moins de cinq décès lié à la grippe ont été signalés par les provinces et territoires participants².

À ce jour cette saison (du 27 août 2023 au 27 avril 2024), 4 310 hospitalisations associées à la grippe ont été signalées par les provinces et territoires participants :

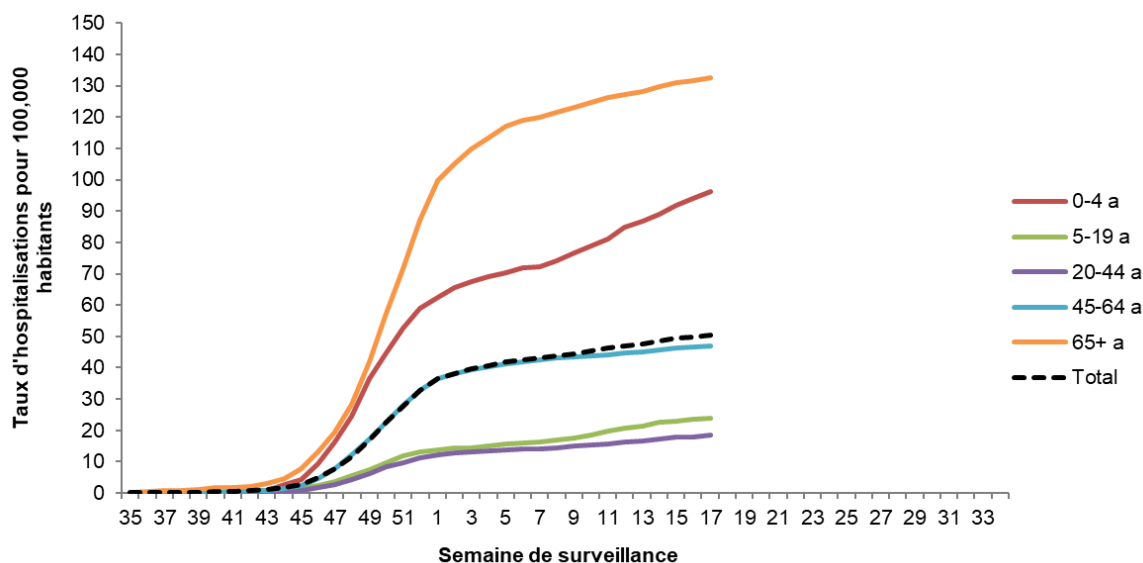
- 89 % des cas étaient associées à la grippe A.
- Parmi les cas pour lesquels le sous-type de la grippe a été signalé (2 841), 94 % étaient associées à la grippe A(H1N1).
- Les adultes âgés de 65 ans et plus représentaient 46 % des hospitalisations déclarées. Le plus haut taux cumulatif d'hospitalisations était parmi les adultes âgés de plus de 65 ans (133/100 000 habitants) et les enfants âgés de moins de 5 ans (96/100 000 habitants).

À ce jour cette saison (du 27 août 2023 au 27 avril 2024), 430 admissions à l'USI et 243 décès associés à la grippe ont été signalés.

- Les adultes âgés de 45 à 64 ans et ceux âgés de 65 ans et plus représentaient respectivement 37 % et 30 % des admissions aux soins intensifs déclarées.
- Les adultes âgés de 65 ans et plus représentaient 72 % des décès déclarés.

Figure 8 - Taux cumulatif d'hospitalisations associées à la grippe, par groupe d'âge et semaine de surveillance, Canada, signalées par les provinces et territoires participants, Canada, semaine 2023-35 à 2024-17

Nombre de provinces et de territoires ayant déclaré des données au cours de la semaine 16: 5 sur 5



²Des hospitalisations attribuables à la grippe sont déclarés par l'Alberta, le Manitoba, le Nouveau-Brunswick, Terre-Neuve-et-Labrador, l'Île-du-Prince-Édouard, la Nouvelle-Écosse, les Territoires du Nord-Ouest, et le Yukon. Seules les hospitalisations nécessitant des soins médicaux intensifs sont signalées par la Saskatchewan.

Programme pédiatrique sentinelle – Cas graves de la grippe

Pour la saison 2023-2024, les données sur les **cas graves** liés à la grippe pour la population pédiatrique sont fournies par le réseau du Programme de surveillance pour l'identification et le suivi rapides des maladies infectieuses chez les enfants (SPRINT-KIDS)³. Le réseau d'hôpitaux pédiatriques (≤ 18 ans) sentinelles SPRINT-KIDS assure la surveillance des issues graves de la grippe à la fois à l'urgence et chez les patients admis. Il comprend 15 hôpitaux pédiatriques dans 8 provinces du Canada (toutes les provinces à l'exception du Nouveau-Brunswick et de l'Île-du-Prince-Édouard).

Tests de dépistage de la grippe pour les cas d'urgence et d'hospitalisation

Au cours de la semaine 17, 1 775 tests ont été effectués pour la grippe dans les salles d'urgence et les services aux malades hospitalisés de 11 des 15 sites :

- 140 tests (7,9 %) étaient positifs pour la grippe ;
- La majorité étaient des cas de la grippe B (n=125, 89 %).

À ce jour cette saison (du 1^{er} octobre 2023 au 27 avril 2024) :

- 56 601 tests de dépistage de la grippe ont été effectués dans 13 sites⁴ ;
- 6 562 tests de dépistage de la grippe étaient positifs ;
- La majorité d'entre eux étaient des cas de grippe A (n=4 430, 68 %).

Hospitalisations

Au cours de la semaine 17, 28 hospitalisations pédiatriques liées à la grippe ont été signalées sur un total de 133 tests positifs pour la grippe provenant de 8 des 15 sites :

- La majorité étaient des cas de la grippe B (n=33, 82 %).

À ce jour cette saison (du 1^{er} octobre 2023 au 27 avril 2024) :

- 1 084 hospitalisations pédiatriques liées à la grippe ont été signalées sur un total de 4 435 tests positifs pour la grippe sur 10 sites⁴ ;
- La majorité d'entre eux étaient des cas de grippe A (n=801, 74 %).

³ Les données de surveillance du programme pédiatrique sentinelle concernant les résultats de tests pour les cas graves ont déjà été fournies par le réseau du Programme canadien de surveillance active de l'immunisation (IMPACT). Le changement apporté au réseau sentinelle aura une incidence sur la comparabilité des données sur les hospitalisations pédiatriques de la saison 2023-2024 aux saisons précédentes, car le nombre d'hospitalisations (hebdomadaires et cumulatives) peut sembler plus élevé en raison du plus grand nombre de sites sentinelles.

⁴ Cela représente le nombre total de sites qui ont déclaré ces données à ce jour pour cette saison ; certains sites peuvent ne pas avoir déclaré de données chaque semaine.

Caractérisation des souches grippales

À compter du 1^{er} septembre 2023, la Direction générale du laboratoire national de microbiologie (DGLNM) a caractérisé 1 554 virus de la grippe (256 A(H3N2), 797 A(H1N1), and 501 grippe B) qui ont été reçus des laboratoires au Canada.

Caractérisation antigénique

Les changements dans les virus de la grippe en circulation sont surveillés par caractérisation antigénique. Les résultats de la caractérisation antigénique montrent à quel point les virus en circulation sont semblables aux virus de référence. Les virus de référence représentent les souches incluses dans le vaccin contre la grippe saisonnière actuel.

Grippe A(H1N1)

A/Wisconsin/67/2022 est la composante grippale A(H1N1) du vaccin contre la grippe saisonnière de l'hémisphère nord de 2023-2024.

- 784 virus de la grippe A(H1N1) caractérisés étaient antigéniquement similaires au virus analogue à A/Wisconsin/67/2022 avec des antisérums élevés contre le virus A/Wisconsin/67/ cultivé en cellule.
- 13 virus ont présenté un titre réduit avec des antisérums dirigés contre le virus analogue à A/Wisconsin/67/2022 cultivé en cellule.

Grippe A(H3N2)

Le virus A/Darwin/6/2021 (H3N2) est la composante grippale A(H3N2) du vaccin contre la grippe saisonnière de l'hémisphère nord de 2023-2024.

- 244 virus de la grippe A(H3N2) ont été caractérisés comme étant antigéniquement similaires au virus A/Darwin/6/2021 (H3N2) avec des antisérums dirigés contre le virus A/Darwin/6/2021 (H3N2) cultivé en cellule.
- 12 virus ont présenté un titre réduit avec des antisérums dirigés contre le virus analogue à A/Darwin/6/2021 (H3N2) cultivé en cellule.

Grippe B

Les virus de la grippe B peuvent être divisés en deux lignées antigéniquement distinctes représentées par les virus B/Yamagata/16/88 et B/Victoria/2/87. Les composants de la grippe B recommandés pour le vaccin antigrippal de l'hémisphère nord 2023-2024 sont B/Austria/1359417/2021 (lignée Victoria) et B/Phuket/3073/2013 (lignée Yamagata).

- 501 virus caractérisés étaient antigéniquement similaires au virus B/Autriche/1359417/2021.

Caractérisation génétique

La caractérisation génétique est utilisée pour déterminer dans quelle mesure les séquences génétiques des virus de la grippe en circulation sont semblables aux séquences des composants du vaccin utilisé dans le vaccin actuel contre la grippe saisonnière.

Depuis le 1^{er} septembre 2023, la Direction générale du Laboratoire national de microbiologie (DGLNM) a caractérisé génétiquement 1 564 virus de la grippe.

Tableau 1 : Caractéristiques génétiques des résultats de la grippe A(H3N2), de la grippe A(H1N1) et de la grippe B, Canada, saison 2023-2024

Sous-type ou lignée du virus	Clade HA	Nombre de virus caractérisés	Sous-clade HA	Nombre de virus caractérisés	Clades et sous-clades génétiques de l'HA des composants du vaccin antigrippal de l'hémisphère Nord pour 2023-2024
A(H1N1)					Le composant A(H1N1) appartient au clade génétique 6B.1A.5a.2a.1
	6B.1A.5a	846	2a	386	
			2a.1	460	
A(H3N2)					Le composant A(H3N2) appartient au clade génétique 3C.2a1b.2a.2a
	3C.2a1b.2a	258	2a.1b	3	
			2a.3a	1	
			2a.3a.1	254	
B/Victoria					Le composant B/Victoria appartient au clade génétique V1A.3
	V1A	460	3a.2	460	
B/Yamagata					Le composant B/Yamagata appartient au clade génétique Y3
	Y3	0	Y3	0	

Résistance aux antiviraux

La Direction générale du laboratoire national de microbiologie (DGLNM) évalue également la résistance antivirale des virus de la grippe reçus des laboratoires du Canada.

Oseltamivir

1 237 virus de la grippe (197 A(H3N2), 735 A(H1N1) et 305 grippe B) ont été testés pour leur résistance à l'oseltamivir.

- Trois des 735 virus de la grippe A (H1N1) était résistant à l'oseltamivir.
- Tous les virus de la grippe A(H3N2) et les virus B étaient sensibles à l'oseltamivir.

Zanamivir

1 237 virus de la grippe (197A(H3N2), 735 A(H1N1) et 305 grippe B) ont été testés pour leur résistance au zanamivir

- Tous les virus de la grippe étaient sensibles au zanamivir.

Surveillance des vaccins

La surveillance des vaccins fait référence aux activités en lien avec le suivi de la couverture et de l'efficacité du vaccin contre la grippe.

Couverture vaccinale

L'Enquête sur la couverture vaccinale contre la grippe est une enquête téléphonique annuelle menée entre janvier et février auprès des Canadiens pour savoir s'ils ont reçu le vaccin annuel contre la grippe cette saison-là. La couverture vaccinale est mesurée en pourcentage de personnes ayant déclaré avoir reçu le vaccin antigrippal au cours d'une saison grippale donnée.

Dans l'ensemble, la couverture vaccinale de tous les adultes de 18 ans et plus pour la saison de la grippe 2023-2024 n'a pas beaucoup changé par rapport aux cycles précédents de l'enquête (2022-2023, 2019-2020):

- 42 % parmi les adultes de 18 ans et plus.
 - 29 % parmi les personnes de 18 à 64 ans sans conditions médicales chroniques.
 - 44 % parmi les personnes de 18 à 64 ans atteints de conditions médicales chroniques.
- 73 % parmi les personnes de 65 ans et plus.

Tableau 2: Couverture vaccinale contre la grippe saisonnière, selon le groupe à risque et la saison grippale, Enquête sur la couverture vaccinale contre la grippe saisonnière, Canada, 2021-2022 à 2023-2024

Groupe d'âge (années)	Saison de la grippe							
	2023-2024		2022-2023		2021-2022		2020-2021	
	n	Couverture vaccinale % (IC à 95 %)	n	Couverture vaccinale % (IC à 95 %)	n	Couverture vaccinale % (IC à 95 %)	n	Couverture vaccinale % (IC à 95 %)
Tous les adultes (≥18)	5344	42,2 (40,5-44,0)	3535	43,5 (41,6-45,3)	3487	38,7 (36,9-40,6)	3014	40,4 (38,4-42,4)
18 à 64, sans problème de santé chronique	2264	28,5 (26,1-30,8)	1715	31,0 (28,6-33,4)	1658	26,8 (24,4-29,2)	1498	29,2 (26,6-31,8)
18 à 64, avec problème de santé chronique	987	44,1 (40,1-48,1)	583	43,1 (38,6-47,6)	713	37,6 (33,6-41,7)	646	40,5 (36,2-44,8)
Adultes âgés de plus de 65	2072	72,7 (70,3-75,1)	1198	73,7 (71,0-76,5)	1098	71,0 (68,1-74,0)	862	70,4 (67,1-73,8)

Efficacité vaccinale

Le Réseau canadien de surveillance sentinelle (RCSS) a fourni des estimations de l'efficacité du vaccin (EV) pour la mi-saison 2023/2024 pour les vaccins multivalents contre l'influenza et les vaccins monovalents contre le variant Omicron XBB.1.5 afin de prévenir les maladies médicalement suivies attribuables à l'influenza confirmée en laboratoire et de la COVID-19 chez les Canadiens.

Au cours de la période d'analyse, l'influenza A représentait plus de 95 % des virus d'influenza. Parmi les virus de l'influenza A, 80 % étaient H1N1 et 20 % étaient H3N2. Le RCSS a appliqué le séquençage du génome entier (SGE) pour caractériser génétiquement environ 70 % de tous les virus d'influenza contributeurs. Parmi les virus H1N1 caractérisés, ils ont trouvé une part à peu près égale de virus correspondaient au clade 5a.2a.1 et au clade 5a.2a. Parmi les détections de H3N2, presque toutes appartenaient au clade 2a.3a.1, étant génétiquement distinctes de la souche de vaccin du clade 2a.

D'après les données recueillies entre le 29 octobre 2023 et le 13 janvier 2024, l'EV a été estimée à 63 % (IC à 95 % : 51-72) en général contre l'influenza A(H1N1) et à 40 % (IC à 95 % : 51-61) contre l'influenza A(H3N2). L'EV était inférieure pour les virus H1N1 appartenant au clade 5a.2a.1 par rapport au clade 5a.2a, et le RCSS fournit de possibles raisons pour cela dans la publication. Les estimations pour l'EV pour l'influenza A (H1N1) étaient plus élevées chez les enfants de moins de 20 ans à 68 % (IC à 95 % : 42 à 83) et les adultes âgés de 65 ans et plus à 72 %

(IC à 95 % : 47 à 85), comparativement aux adultes de 20 à 64 ans à 56 % (IC à 95 % : 38 à 69); cependant, les intervalles de confiance dans les analyses stratifiées par âge se chevauchaient largement. En raison d'une détection limitée des virus influenza A(H3N2) ou influenza B, les estimations stratifiées de l'EV selon l'âge pour l'influenza A(H3N2) et l'influenza B n'ont pas été déclarées dans les analyses de mi-saison.

Les estimations provisoires du RCSS sont publiées et disponibles [en ligne](#) (en anglais seulement). Des estimations mises à jour pour l'EV de l'influenza, incluant une plus grande stratification selon l'âge et pour l'influenza B seront publiées, si possible, à la fin de la saison grippale 2023-2024.

Rapports provinciaux et internationaux sur la grippe

- Colombie-Britannique* – [Influenza Surveillance; Vaccine Effectiveness Monitoring](#)
- Alberta* – [Respiratory Virus Surveillance](#)
- Saskatchewan* – [CRISP \(Community Respiratory Illness Surveillance Program\) Reports](#)
- Manitoba* – [Seasonal Influenza Reports](#)
- Ontario – [Outil de surveillance des virus respiratoires en Ontario](#)
- Québec – [Système de surveillance de la grippe](#)
- Nouveau Brunswick – [ÉPI Respiratoire](#)
- Île-du-Prince-Édouard* – [PEI Respiratory Illness Summary 2023-2024 Season | Government of Prince Edward Island](#)
- Nouvelle-Écosse* – [CDPC - Respiratory Watch Report | novascotia.ca](#)
- Terre-Neuve et Labrador* – [Newfoundland and Labrador Multi Respiratory Application \(arcgis.com\)](#)
- Yukon* – [Respiratory surveillance report](#)
- Territoires du Nord-Ouest* – [Influenza/ Flu Information](#)
- Nunavut* – [Influenza Information](#)
- Organization mondiale de la Santé* – [Global Influenza Programme](#)
- Organization panaméricaine de la santé* – [Influenza situation report](#)
- U.S. Centers for Disease Prevention & Control* - [Weekly Influenza Summary Update](#)
- European Centre for Disease Prevention and Control* – [Surveillance reports and disease data on seasonal influenza](#)
- Royaume-Uni* – [Weekly Influenza Activity Reports](#)
- Hong Kong Centre for Health Protection* - [Flu Express](#)
- Australie* – [Influenza Surveillance Report and Activity Updates](#)
- Nouvelle-Zélande* – [Influenza Weekly Update](#)

* en anglais seulement

Notes

Les données du rapport ÉpiGrippe représentent les données de surveillance disponibles au moment de la rédaction et peuvent changer en fonction de données plus récentes.

Pour en savoir plus sur les définitions, les descriptions et le programme ÉpiGrippe en général, consultez la [Vue d'ensemble de la surveillance de la grippe](#) au Canada.

Pour obtenir de plus amples renseignements sur la grippe, consultez notre page Web sur la [grippe](#).

Nous voudrions remercier tous nos partenaires participant au programme ÉpiGrippe cette année.

Ce [rapport](#) est disponible sur la page Web du gouvernement du Canada sur la grippe

This [report](#) is available in both official languages.