

MONTHLY STATISTICAL BULLETIN STATISTIQUE MENSUEL

Canada Pension Plan
Régime de pensions du Canada

Old Age Security
Sécurité de la vieillesse



November 2024 / Novembre 2024



Employment and
Social Development Canada

Emploi et
Développement social Canada

INTRODUCTION

This document provides monthly statistics on Canada Pension Plan (CPP) and Old Age Security (OAS) benefits payments and associated number of beneficiaries.

The statistical tables presented in this bulletin are based on CPP and OAS administrative data. Certain tables also provide annual statistics for comparison purposes. A complete set of annual statistics is provided in the publication entitled “The Annual CPP and OAS Stats Book”.

The Monthly Statistical Bulletin and the Annual CPP and OAS Stats Book are both available on the Government of Canada web site at the following link: [Government of Canada Publications](#).

Selected tables from this document are available on the Open Government Platform of Canada at :
[Statistics related to the Old Age Security Program and the Canada Pension Plan - Canada.ca](#).

Produced by:
The International and Domestic Policy, Statistics and Agreements
Division
Seniors and Pensions Policy Secretariat
Employment and Social Development Canada

INTRODUCTION

Ce document présente des statistiques sur les paiements et les bénéficiaires des prestations du Régime de pensions du Canada (RPC) et la Sécurité de la vieillesse (SV).

Les tableaux statistiques présentés dans ce bulletin proviennent des données administratives du RPC et de la SV. Certains tableaux présentent aussi des statistiques annuelles pour fin de comparaison. Un ensemble complet des statistiques annuelles est produit dans la publication intitulée « Le livre sur les statistiques du RPC et de la SV ».

Le Bulletin statistique mensuel et le livre sur les statistiques annuelles sont tous deux disponibles sur le site web du Gouvernement du Canada suivant :
[Publication du gouvernement du Canada](#).

Certains tableaux de ce document sont disponibles sur le site des données ouvertes :
[Statistiques concernant le programme de la Sécurité de la vieillesse et le Régime de pensions du Canada - Canada.ca](#).

Produit par:
La Division des Politiques, statistiques et accords
internationaux et nationaux
Secrétariat des politiques sur les aînés et les pensions
Emploi et Développement social Canada



Table of Contents

LIST OF TABLES

Canada Pension Plan


- 1 - Net amount paid for benefits, by province, by type and by calendar year
- 2 - Net amount paid for benefits, by type, by province and by fiscal year
- 3 - Number of benefits, by province and by type
- 4 - Number of new benefits, by province and by type
- 5 - Number of new benefits, by province and by type, year to date
- 6 - Gross amount paid for benefits, by province and by type
- 7 - Gross amount paid for new benefits, by province and by type
- 8 - Average amount paid for benefits, by province and by type
- 9 - Average amount paid for new benefits, by province and by type
- 10 - Distribution of Retirement Pensions, by Age and by Gender
- 11 - Distribution of New Retirement Pensions, by Age and by Gender
- 12 - Distribution of disability pensions, by age and by gender
- 13 - Distribution of new disability pensions, by age and by gender
- 14 - Distribution of death benefits, by age (at death) and by gender of deceased contributor
- 15 - Distribution of survivor's pensions, by age and by gender
- 16 - Distribution of new survivor's pensions, by age and by gender
- 17 - Distribution of Combined Retirement and Survivor's Pensions, by Age and by Gender
- 18 - Distribution of New Combined Retirement and Survivor's Pensions, by Age and by Gender

Table des matières

LISTE DES TABLEAUX

Régime de pensions du Canada

- 1 - Montant net payé pour les prestations, selon la province, le type et l'année civile
- 2 - Montant net payé pour les prestations, selon le type, la province et pour l'année financière
- 3 - Nombre de prestations, selon la province et le type
- 4 - Nombre de nouvelles prestations, selon la province et le type
- 5 - Nombre de nouvelles prestations, selon la province et le type depuis le début de l'année
- 6 - Montant brut versé pour les prestations, selon la province et le type
- 7 - Montant brut versé pour les nouvelles prestations, selon la province et le type
- 8 - Montant moyen versé pour les prestations, selon la province et le type
- 9 - Montant moyen versé pour les nouvelles prestations, selon la province et le type
- 10 - Répartition des prestations de retraite, selon l'âge et le sexe
- 11 - Répartition des nouvelles prestations de retraite, selon l'âge et le sexe
- 12 - Répartition des prestations d'invalidité, selon l'âge et le sexe
- 13 - Répartition des nouvelles prestations d'invalidité, selon l'âge et le sexe
- 14 - Répartition des prestations de décès, selon l'âge (au décès) et le sexe du cotisant décédé
- 15 - Répartition des prestations de survivant, selon l'âge et le sexe
- 16 - Répartition des nouvelles prestations de survivant, selon l'âge et le sexe
- 17 - Répartition des prestations de retraite et de survivant combinées, selon l'âge et le sexe
- 18 - Répartition des nouvelles prestations de retraite et de survivant combinées, selon l'âge et le sexe



19 - Combined Disability and Survivor's Pensions, by Gender

20 - New Combined Disability and Survivor's Pensions, by Age and by Gender

21 - Disability pensions by class of principal diagnosis and by age

22 - Number of benefits paid under International Agreements on social security

23 - Gross amount paid under International Agreements on social security

24 - Benefits paid outside Canada with an agreement, by country of residence and by type

25 - Benefits paid outside Canada without an agreement, by country of residence and by type

19 - Répartition des prestations d'invalidité de survivant combinées, selon l'âge et le sexe

20 - Répartition des nouvelles prestations d'invalidité de survivant combinées, selon l'âge et le sexe


21 - Prestations d'invalidité selon la cause principale d'invalidité et l'âge

22 - Nombre de prestations versé pour les prestations sous les accords internationaux de sécurité sociale

23 - Montant brut versé pour les prestations sous les accords internationaux de sécurité sociale

24 - Les prestations payées à l'extérieur du Canada avec accord, selon le pays de résidence et le type

25 - Les prestations payées à l'extérieur du Canada sans accord, selon le pays de résidence et le type



Old Age Security

26 - Maximum monthly rate for the Old Age Security program, by type

27 - Net amount paid for the Old Age Security Program, by province, by type and by calendar year

28 - Net amount paid for the Old Age Security Program, by province by type and by fiscal year

29 - Net Amount Paid for Old Age Security Benefits, by Province and by type

30 - Net amount paid for Old Age Security Benefits, by province and by type, fiscal year to date

31 - Number of persons receiving Old Age Security Benefits, by province and by type

32 - Gross amount paid for Old Age Security Benefits, by province and by type

33 - Number of Old Age Security Pensions, by province and by rate

34 - Gross amount paid for Old Age Security Pensions, by province and by rate

35 - GIS all types, number and gross amount paid, by province and by type

36 - GIS single pensioner, number and gross amount paid, by province and by type

37 - GIS partner is a pensioner, number and gross amount paid, by province and by type

38 - GIS partner non-pensioner, number and gross amount paid, by province and by type

39 - GIS partner receives allowance, number and gross amount paid, by province and by type

40 - Allowances, number and gross amount paid, by province and by type

41 - Regular allowances, number and gross amount paid, by province and by type

42 - Extended allowances, number and gross amount paid, by province and by type

43 - Allowances for the survivor, number and gross amount paid, by province and by type

Sécurité de la vieillesse

26 - Taux mensuel maximum pour le programme de la sécurité de la vieillesse, selon le type

27 - Montant net payé pour le programme de la sécurité de la vieillesse, selon la province, le type et l'année civile

28 - Montant net payé pour le programme de la sécurité de la vieillesse, selon la province, le type et pour l'année financière

29 - Montant net versé pour les prestations de la sécurité de la vieillesse, selon la province et le type

30 - Montant net versé pour les prestations de la sécurité de la vieillesse, selon la province et le type depuis le début de l'année fiscale

31 - Nombre de personnes recevant des prestations de la sécurité de la vieillesse, selon la province et le type

32 - Montant brut versé pour les prestations de la sécurité de la vieillesse, selon la province et le type

33 - Nombre de prestations de la sécurité de la vieillesse, selon la province et le taux

34 - Montant brut versé pour les prestations de la sécurité de la vieillesse, selon la province et le taux

35 - SRG - toutes les prestations, nombre et montant brut versé, selon la province et le type

36 - SRG - pensionné seul, nombre et montant brut versé, selon la province et le type

37 - SRG - conjoint est pensionné, nombre et montant brut versé, selon la province et le type

38 - SRG - conjoint est non-pensionné, nombre et montant brut versé, selon la province et le type


39 - SRG - conjoint reçoit l'allocation, nombre et montant brut versé, selon la province et le type

40 - Allocations, nombre et montant brut versé, selon la province et le type

41 - Allocations régulières, nombre et montant brut versé, selon la province et le type

42 - Allocations prolongées, nombre et montant brut versé, selon la province et le type

43 - Allocations au survivant, nombre et montant brut versé, selon la province et le type



44 - Number of new benefits, by province and by type

45 - Number of new benefits, by gender, by province and by type

46 - Number and gross amount paid to persons residing outside Canada, by province and by type

47 - Number of benefits paid under International Agreements on social security

48 - Gross amount paid under International Agreements on social security by country of agreement

49 - Old Age Security benefits paid outside Canada, by country of residence and by calendar year

44 - Nombre de nouvelles prestations selon la province et le type


45 - Nombre de nouvelles prestations , selon le sexe , la province et le type

46 - Nombre et montant brut versé aux personnes résidant à l'extérieur du Canada, selon la province et le type

47 - Nombre de prestations versées sous les accords internationaux de sécurité sociale

48- Montant brut versé pour les prestations sous les accords internationaux de sécurité sociale selon le pays de l'accord

49 - Prestations payées à l'extérieur du Canada, selon le pays de résidence et l'année civile



DEFINITIONS, TERMINOLOGY AND NOTES

GENERAL NOTES

- (1) As some tables have been discontinued over time, those table numbers are no longer included.
- (2) In order to ensure client confidentiality, an “X” has been placed where the number of clients receiving a particular benefit is equal to or below 9. An “X” has also been used for the associated payment amounts, including the averages if applicable. In order to avoid residual disclosure, an “X” has also been placed where the next lowest number of clients was found, which may be below, equal to, or above 9.
- (3) Tables 3, 6, and 8 include CPP benefits paid outside Canada or under international social security agreements. Tables 22 to 25 specifically concern benefits paid outside Canada or under international social security agreements.
- (4) Tables 3, 6 and 8 concern benefits by province and type, where the total count, the payments and the average associated with benefits include new benefits.
- (5) Tables 4, 7, and 9 concern the total count, the payments and the average payment associated with only new benefits.
- (6) Table 5 provides the year to date total count of new benefits.
- (7) Tables 21, 24 (A and B), 25 (A and B) and 49 provide data for only the month of December, along with annual data for comparison purposes.
- (8) Under the OAS section, tables 44 and 45 provide new benefits.

DÉFINITIONS, TERMINOLOGIE ET NOTES

NOTES GÉNÉRALES

- (1) Comme certains tableaux ont été discontinués à travers le temps, ces numéros de tableaux ne sont plus inclus.
- (2) En guise de protection des renseignements personnels des clients, un « X » a été placé dans le cas où le nombre de clients recevant une prestation est égal ou inférieur à 9. Un « X » a aussi été utilisé pour les montants de paiements qui y sont associés ou les moyennes, si applicables. Afin d'éviter la divulgation par recoupement, un « X » a aussi été mis au nombre suivant de clients le moins élevé, lequel peut être inférieur, égal ou supérieur à 9.
- (3) Les tableaux 3, 6 et 8 couvrent les prestations du RPC versées à l'extérieur du Canada ou en vertu des accords internationaux de sécurité sociale. Les tableaux 22 à 25 couvrent spécifiquement les prestations versées à l'extérieur du Canada ou en vertu des accords internationaux de sécurité sociale.
- (4) Les tableaux 3, 6 et 8 concernent les prestations selon la province et le type, avec le compte total, les paiements et la moyenne associés aux prestations incluant les nouvelles prestations.
- (5) Les tableaux 4, 7, et 9 concernent le compte total, les paiements et les moyennes associés aux seulement aux prestations nouvelles.
- (6) Le tableau 5 présentent les données depuis le début de l'année.
- (7) Les tableaux 21, 24 (A et B), 25 (A et B) et 49 présentent des données pour le mois de décembre seulement, ainsi que pour l'année civile pour fin de comparaison.
- (8) Sous la section concernant les prestations de la SV, les tableaux 44 et 45 présentent les nouvelles prestations.



CANADA PENSION PLAN

Terms are defined under the first table in which they appear in this section.

TABLE 1

Net Amount

Audited CPP expenditure amounts used in the Public Accounts of Canada Summary Report and Consolidated Financial Statements prepared by the Receiver General.

Source: Payment system.

Province

Province or territory of residence of the beneficiary. Beneficiaries living outside Canada appear in the Category "Outside Canada".

Outside Canada

People who are receiving a benefit while residing outside Canada.

International Agreement

An agreement by which two countries agree to provide equal treatment to the residents of both countries under each country's laws on social security.

Unknown Residence

The implementation of Information Technology Renewal Delivery System (ITRDS) created this new category due to technical difficulties. Once resolved this category should refer to a low volume of beneficiaries.

RÉGIME DE PENSIONS DU CANADA

Les termes sont définis sous le premier tableau dans lequel ils apparaissent dans cette section.

TABLEAU 1

Montant net

Montants de dépenses audité du RPC utilisés dans les Comptes publics du Canada revue états financiers consolidés établis par le receveur général.

Source : Système de paiement.

Province

Province ou territoire de résidence du bénéficiaire. Les bénéficiaires qui habitent à l'extérieur du Canada sont présentés sous la rubrique « à l'extérieur du Canada ».

À l'extérieur du Canada

Personnes qui reçoivent une prestation et qui résident à l'extérieur du Canada.

Accord international

Une entente par laquelle deux pays acceptent d'accorder à leurs résidents l'égalité de traitement lorsqu'il s'agit d'appliquer la loi pour la sécurité sociale propre à chaque pays.

Résidence inconnue

Suite à la mise en place du système d'exécution du renouvellement de la technologie de l'information (SERTI), cette catégorie a dû être créée en raison de problèmes techniques. Une fois ceux-ci résolus cette catégorie ne devrait contenir qu'un très faible volume de bénéficiaires.




TABLE 3

Number of Benefits

Number of benefits paid in the month including benefits paid for the first time.

To obtain the number of beneficiaries, the number of combined pensions must be deducted from the “Total” column.

Children of Disabled Contributor and Children of Deceased Contributor

The age group 18-24 also includes those who turned 25 during the month.

Combined Pensions

Persons receiving a survivor’s pension may also be entitled to a retirement or disability pension based on their own CPP contributions. In these cases, the surviving spouse receives a combined survivor/retirement pension or a survivor/disability pension. These pensions are included in their respective category, as well as in the “Combined” category.

International Agreement

An agreement by which two countries agree to provide equal treatment to the residents of both countries under each country’s laws on social security.

TABLE 4

New Benefits

Benefits paid for the first time. The month in which the first payment is issued may be later than the effective month of the benefit.

TABLE 6

Gross Amount

Benefit entitlement amount before taxes that does not take into consideration overpayments and underpayments.
Source: Benefit adjudication system.

TABLEAU 3

Nombre de prestations

Nombre de prestations versées dans le mois incluant les prestations versées pour la première fois.

Pour obtenir le nombre de bénéficiaires, le nombre de pensions combinées doit être soustrait de la colonne « Total ».

Enfants de cotisant invalide et enfants de cotisant décédé

Le groupe d’âge 18-24 comprend ceux qui ont eu 25 ans dans le mois.

Pensions combinées

Les personnes recevant une pension de survivant peuvent aussi avoir droit à une pension de retraite ou d’invalidité d’après leurs propres cotisations au RPC. Dans ces cas, le conjoint survivant reçoit une pension combinée de survivant et de retraite ou de survivant et d’invalidité. Ces pensions sont déjà présentées dans leur propre catégorie ainsi que dans la catégorie « combinées ».

Accord international

Une entente par laquelle deux pays acceptent d’accorder à leurs résidents l’égalité de traitement lorsqu’il s’agit d’appliquer la loi pour la sécurité sociale propre à chaque pays.

TABLEAU 4


Nouvelles prestations

Prestations versées pour la première fois. Le mois au cours duquel le premier versement est effectué peut être postérieur au mois d’entrée en vigueur de la prestation.

TABLEAU 6

Montant brut

Montant admissible aux prestations avant impôt qui ne comprend pas les trop-payés et les moins-payés.
Source : Système d’adjudication des prestations.



OLD AGE SECURITY

Terms are defined under the first table in which they appear in this section.

TABLE 27

Net Amount

Represents the amount paid for Old Age Security (OAS) benefits before personal income taxes and does not include the OAS Recovery Tax.

Source: Payment system.

Place of Residence

Province or territory of residence of the beneficiary. Beneficiaries living outside Canada are included under their last province or territory of residence in Canada.

International Agreement

OAS Benefits paid to persons living in Canada and abroad under reciprocal Social Security Agreements.

Old Age Security Pension

Persons receiving an OAS pension.

Guaranteed Income Supplement

The Guaranteed Income Supplement (GIS) is paid to OAS pensioners is based on their income and marital status. (See also the "Guaranteed Income Supplement" definition under Tables 36-39).

Allowances

Includes the Allowance (ALW) and the ALW for the Survivor, paid to low-income Canadians aged 60 to 64 who are the spouses or common-law partners of GIS recipients, or who are widows or widowers (See also the "Allowances" definition under Tables 40-43).

SÉCURITÉ DE LA VIEILLESSE

Les termes sont définis dans le premier tableau sous lequel ils apparaissent dans cette section.

TABLEAU 27

Montant net

Représente le montant versé pour les prestations de la Sécurité de la vieillesse (SV) avant impôt sur le revenu des particuliers et n'inclut pas la taxe de récupération de la SV. Source: Système de paiement.

Lieu de résidence

Province ou territoire de résidence du bénéficiaire. Le dernier lieu de résidence (province ou territoire) au Canada a été retenu comme lieu de résidence des bénéficiaires qui habitent à l'extérieur du Canada.

Accord international

Prestations de la SV versées aux personnes résidant au Canada ou à l'étranger en vertu d'accords réciproques sur la sécurité sociale.

Pension de la Sécurité de la vieillesse

Personnes recevant une pension de la SV.

Supplément de revenu garanti

Le Supplément de revenu garanti (SRG) est payé aux pensionnés de la SV sur la base de leur revenu et de leur état civil. (Voir aussi la définition « Supplément de revenu garanti » sous les tableaux 36 à 39).

Allocations

Comprend l'Allocation (ALC) et l'ALC au survivant, payées aux Canadiens à faible revenu âgés de 60 à 64 ans dont l'époux ou le conjoint de fait touche le SRG ou est décédé (Voir aussi la définition « Allocations » sous les tableaux 40 à 43).




TABLE 31GIS as % of OAS

The percentage of the total number of OAS pensioners who are in receipt of a Guaranteed Income Supplement.

TABLE 32Gross Amount

Benefit entitlement amount before taxes that does not take into consideration overpayments and underpayments, and the OAS Recovery Tax.

Source: Benefit adjudication system.

TABLE 33Old Age Security

Domestic – Persons receiving an OAS pension in Canada.

Foreign – Persons receiving an OAS pension outside Canada.

1-39/40th – Pensioners who meet the residence requirements for a partial OAS pension.

40/40th – Pensioners who meet residence requirements for a full OAS pension.

TABLES 36-39Guaranteed Income Supplement

Single pensioner – OAS pensioners who are single, separated, divorced or widowed and receiving a maximum or partial GIS at the “single” rate.

Spouse is a pensioner – Married and common-law couples, where both spouses are OAS pensioners receiving a maximum or partial GIS at the “married” rate. Both spouses receiving a benefit are counted in the number of beneficiaries.

TABLEAU 31SRG en % de la SV

Le pourcentage du nombre total de pensionnés de la SV qui reçoivent le SRG.

TABLEAU 32Montant brut

Montant admissible aux prestations avant impôt qui ne comprend pas les trop-payés et les moins-payés, ainsi que l'Impôt de récupération de la SV.

Source : Système d'adjudication des prestations.

TABLEAU 33Sécurité de la vieillesse

Au pays – Personnes recevant la pension de la SV au Canada.

À l'étranger – Personnes recevant la pension de la SV à l'extérieur du Canada.

1-30/40e – Pensionnés répondant aux exigences relatives à la résidence pour une pension partielle de la SV.

40/40e – Pensionnés répondant aux exigences relatives à la résidence pour une pension intégrale de la SV.

TABLEAUX 36-39Supplément de revenu garanti

Pensionné célibataire – Pensionnés de la SV qui sont célibataires, séparés, divorcés ou veufs et qui reçoivent le SRG maximal ou partiel versé au taux de « personne seule ».

Le conjoint est un pensionné – Couples mariés ou vivant en union de fait, où les deux conjoints sont des pensionnés de la SV recevant le SRG maximal ou partiel versé au taux de « personne mariée ». Les deux conjoints sont comptés dans le nombre des bénéficiaires.



Spouse is not a pensioner – Married and common-law couples, where one spouse is an OAS pensioner receiving a maximum or partial GIS at the “single” rate. The other spouse is not receiving the OAS pension or the ALW, and is not counted in the number of beneficiaries.

Spouse is in receipt of ALW – Married and common-law couples, where one spouse is an OAS pensioner receiving a maximum or partial GIS at the “married” rate, and the other spouse is receiving an Allowance. The spouse receiving ALW is counted among ALW beneficiaries.

TABLES 40-43

Allowances

Allowances include the Allowance (paid to the 60 to 64 year old spouse/common law partner of a pensioner in receipt of OAS and GIS) and the Allowance for the survivor (paid to a widow or widower aged 60 to 64). In this report, the Extended Spouse’s Allowance and the Allowance for the Survivor are presented separately in Tables 42 and 43, even though together, they make up the Allowance for the survivor.

TABLE 44

New Benefits

Benefits paid for the first time. The month in which the first payment is issued may be later than the effective month of the benefit.

New GIS Benefits

Because the GIS are income-tested benefits, New GIS Benefits refers to benefits paid for the first time or following an interruption in the benefit payment. . The month in which the first payment is issued may be later than the effective month of the benefit.

Le conjoint n’est pas un pensionné – Couples mariés ou vivant en union de fait, où un conjoint est un pensionné de la SV recevant le SRG maximal ou partiel versé au taux de « personne seule ». L’autre conjoint ne reçoit pas la pension de la SV ou ALC et il n’est pas compté dans le nombre des bénéficiaires.

Le conjoint reçoit l’allocation – Couples mariés ou vivant en union de fait, où un conjoint est un pensionné de la SV recevant le SRG maximal ou partiel versé au taux de « personne mariée » et l’autre conjoint reçoit l’allocation. Le conjoint recevant l’ALC est compté parmi les bénéficiaires de l’ALC.

TABLEAUX 40 à 43

Allocations

Les Allocations comprennent l’Allocation (versée au conjoint ou conjoint de fait âgé de 60 à 64 ans d’un pensionné recevant la SV et le SRG) et l’Allocation au survivant (versée à un veuf ou à une veuve âgée de 60 à 64 ans). Dans ce rapport, l’Allocation prolongée au conjoint et l’Allocation au survivant sont présentées séparément dans les Tableaux 42 et 43, même si ensemble, elles constituent l’Allocation au survivant.

TABLEAU 44

Nouvelles prestations

Prestations versées pour la première fois. Le mois au cours duquel le premier versement est effectué peut être postérieur au mois d’entrée en vigueur de la prestation.

Nouvelles prestations du SRG

Puisque le SRG est fondé sur le revenu, le terme Nouvelles prestations du SRG se rapporte aux prestations versées pour la première fois ainsi que celles qui suivent une interruption de la prestation. Le mois au cours duquel le premier versement est effectué peut être postérieur au mois d’entrée en vigueur de la prestation.



TABLE 46

Benefits Paid Outside Canada

Number and amount paid to persons receiving Old Age Security Benefits outside Canada according to the last province or territory of residence in Canada.

TABLE 47

International Agreement

An agreement that allows for the coordination of two countries' social security programs and makes social security benefits portable between these countries.

Country of Agreement

Country with which Canada signed a reciprocal social security agreement.

Domestic

People who are in Canada, and are receiving a benefit due to an agreement between Canada and another country.

Foreign

People who are outside Canada, and are receiving a benefit due to an agreement between Canada and another country.

TABLEAU 46

Prestations versées à l'extérieur du Canada

Nombre et montant versé aux personnes recevant une prestation de la Sécurité de la vieillesse à l'extérieur du Canada, selon la dernière province ou le dernier territoire de résidence du bénéficiaire.

TABLEAU 47

Accord international

Accord permettant la coordination des programmes de sécurité sociale entre deux pays et assure que les prestations de sécurité sociale soient transférables entre ces pays.

Pays de l'accord


Pays avec lequel le Canada a signé un accord réciproque sur la sécurité sociale.

Au pays

Personnes qui vivent au Canada et qui reçoivent une prestation en raison d'un accord entre le Canada et un autre pays.

À l'étranger

Personnes qui vivent à l'extérieur du Canada et qui reçoivent une prestation en raison d'un accord entre le Canada et un autre pays.



NET AMOUNT PAID FOR BENEFITS, BY PROVINCE AND BY TYPE FOR THE YEAR 2023 (\$ '000)
MONTANT NET PAYÉ POUR LES PRESTATIONS, SELON LA PROVINCE ET LE TYPE POUR L'ANNÉE 2023 (\$ '000)

Province	Retirement	Disability	Children of Disabled Contributor Enfant de cotisant invalide		Survivor	Children of Deceased Contributor Enfant de cotisant décédé		Death	Post Retirement	Post Retirement Disability Après - retraite Invalide	Total	Combined Combinées
	Retraite	Invalidité	-18	18-24	Survivant	-18	18-24	Décès	Après - retraite	Invalide		
NFLD.&LAB./T-N.&LAB.	976,741.6	129,330.8	6,586.9	1,597.2	141,737.6	4,136.7	1,018.5	11,012.8	43,476.7		1,315,638.8	247,230.0
P.E.I./Î.-P.-É.	285,280.5	35,849.4	2,222.8	506.8	35,940.0	1,308.9	400.2	3,265.1	12,954.0		377,727.8	74,509.1
N.S./N.-É.	1,890,805.9	271,460.6	14,956.3	3,420.9	256,831.9	7,455.6	2,234.7	20,589.9	64,182.5		2,531,938.3	480,763.7
N.B./N.-B.	1,471,090.6	171,164.2	8,928.1	1,720.6	194,484.7	5,944.9	1,328.4	15,371.8	56,953.5		1,926,986.8	361,052.0
QUE./QUÉ.	163,890.4	18,718.2	935.1	199.9	27,541.4	1,034.6	270.9	3,249.9	9,287.3		225,127.7	31,705.0
ONTARIO	23,445,459.2	2,154,491.5	132,729.5	31,346.4	2,535,570.7	85,845.0	24,881.6	232,641.6	578,538.4		29,221,503.9	5,573,867.7
MANITOBA	2,092,490.4	170,356.0	8,558.3	1,131.2	250,563.6	8,982.8	1,655.6	22,925.1	65,784.7		2,622,447.6	533,849.2
SASKATCHEWAN	1,780,594.8	122,810.0	6,927.2	772.4	225,912.0	9,376.5	1,342.3	18,737.7	58,100.7		2,224,573.7	453,528.4
ALBERTA	6,142,580.9	581,946.3	33,812.1	3,398.3	647,123.2	36,291.6	5,206.0	61,235.5	181,900.8		7,693,494.6	1,350,646.4
B.C./C.-B.	8,555,591.4	790,414.1	45,678.1	5,277.3	871,614.8	32,660.1	5,004.0	79,972.4	218,402.5		10,604,614.7	1,869,934.4
YUKON	63,621.4	4,258.4	279.4	8.3	5,076.8	417.3	23.1	546.1	2,595.1		76,825.9	11,827.3
N.W.T./T.N.-O.	64,187.4	5,899.4	515.0	12.5	8,210.9	1,723.6	81.0	506.3	3,903.7		85,039.7	13,096.6
OUT./EXT. CANADA	759,093.0	11,095.4	819.5	139.3	120,011.6	3,424.2	817.5	7,915.9	2,147.8		905,464.1	120,977.6
UNKNOWN RESIDENCE/ RÉSIDENCE INCONNUE	89.6	1.6	28.0	213.6	6.0	23.7	148.7	0.0	2.2	43,649.0	44,162.4	14.0
T O T A L	47,691,517.0	4,467,796.0	262,976.4	49,744.6	5,320,625.0	198,625.5	44,412.5	477,970.0	1,298,230.0	43,649.0	59,855,546.0	11,123,001.3

NOTE: Does not include benefits paid under international agreements on social security.
N'inclut pas les prestations payées sous les accords internationaux de sécurité sociale.

CANADA PENSION PLAN
RÉGIME DE PENSIONS DU CANADA

NET AMOUNT PAID FOR BENEFITS, BY TYPE AND BY PROVINCE FOR FISCAL YEAR 2022-2023 (\$'000)
 MONTANT NET PAYÉ POUR LES PRESTATIONS, SELON LE TYPE ET LA PROVINCE POUR L'ANNÉE FINANCIÈRE 2022-2023 (\$'000)

Province	Retirement Retraite	Disability Invalidité	Children of Disabled Contributor Enfant de cotisant invalide		Survivor Survivant	Children of Deceased Contributor Enfant de cotisant décédé		Death Décès	Post Retirement Après - retraite	Post Retirement Disability Après - retraite Invalidité	Total	Combined Combinées	Net Overpayments Versements Excédentaires	Total less Net OverPayments Total moins Versements Excédentaires
			-18	18-24		-18	18-24							
NFLD.&LAB./T-N.&LAB.	913,652.0	121,720.2	6,158.0	1,416.0	134,575.7	3,866.0	969.4	10,865.3	38,927.5		1,232,150.1	229,608.7		
P.E.I./Î.-P.-É.	266,262.1	34,245.1	2,149.4	473.7	33,934.1	1,212.3	397.9	3,227.2	11,677.7		353,579.4	69,506.0		
N.S./N.-É.	1,771,805.1	259,636.1	14,222.2	3,288.5	245,210.4	6,943.2	2,110.2	21,259.0	57,646.1		2,382,120.8	451,514.4		
N.B./N.-B.	1,376,803.8	161,174.5	8,341.1	1,649.0	184,704.8	5,402.8	1,156.0	16,602.6	50,713.5		1,806,548.0	337,007.4		
QUE./QUÉ.	152,839.9	17,721.0	821.8	213.8	25,345.1	1,013.4	295.3	2,799.1	8,360.7		209,410.2	29,697.7		
ONTARIO	21,930,558.6	2,080,922.1	128,405.0	29,866.3	2,415,725.7	79,910.5	22,915.6	219,118.9	518,491.2		27,425,913.8	5,234,102.6		
MANITOBA	1,966,802.2	163,671.9	8,202.7	1,294.4	240,029.2	8,415.1	1,726.0	20,456.4	59,148.9		2,469,747.0	503,687.7		
SASKATCHEWAN	1,667,575.6	117,742.2	6,626.6	912.1	217,908.8	8,783.7	1,414.9	16,914.2	52,571.8		2,090,449.9	429,356.1		
ALBERTA	5,685,488.8	557,364.3	31,714.4	3,581.6	613,518.0	33,753.3	5,333.7	56,330.7	162,962.8		7,150,047.5	1,258,893.1		
B.C./C.-B.	8,007,042.8	770,269.6	44,087.1	5,690.0	831,789.3	30,767.1	5,264.7	70,420.3	195,843.9		9,961,174.8	1,761,528.2		
YUKON	59,179.4	4,128.9	238.0	11.3	4,808.8	369.9	25.6	598.0	2,325.4		71,685.3	11,074.2		
N.W.T./T.N.-O.	59,394.5	5,851.2	500.2	17.1	7,693.7	1,659.6	90.3	430.9	3,473.0		79,110.5	12,150.0		
OUT./EXT. CANADA	710,515.6	10,551.4	805.1	156.2	112,750.2	3,288.9	801.9	6,977.3	1,855.5		847,702.3	113,102.2		
UNKNOWN RESIDENCE/ RÉSIDENCE INCONNUE	79.7	1.6	29.5	128.8	6.3	19.5	93.0	0.0	1.9	41,000.0	41,360.3	9.1	-166,000.0	
T O T A L	44,568,000.0	4,305,000.0	252,301.0	48,699.0	5,068,000.0	185,405.3	42,594.7	446,000.0	1,164,000.0	41,000.0	56,121,000.0	10,441,237.4	-166,000.0	55,955,000.0

NOTE: Does not include benefits paid under international agreements on social security.
 N'inclut pas les prestations payées sous les accords internationaux de sécurité sociale.

NUMBER OF BENEFITS, BY PROVINCE AND BY TYPE
NOMBRE DE PRESTATIONS, SELON LA PROVINCE ET LE TYPE

Province	Retirement		Children of Disabled Contributor Enfant de cotisant invalide		Survivor's	Children of Deceased Contributor Enfant de cotisant décédé		TOTAL	Post Retirement Benefit	Death Décès	Retirement and Survivor	Disability and Survivor	Combined Combinées
	Retraite	Invalidité	-18	18-24	Survivant	-18	18-24		Prestations après - retraite		Retraite et survivant	Invalidité et survivant	
P.E.I./Î.-P.-É.	40,596	2,554	511	62	8,936	324	65	53,048	75,814	79	7,432	130	7,562
N.S./N.-É.	255,800	18,872	3,316	500	55,878	1,887	373	336,626	362,773	658	44,885	939	45,824
N.B./N.-B.	216,511	12,032	2,107	281	44,188	1,583	255	276,957	339,012	445	35,963	478	36,441
QUE./QUÉ.	22,338	1,229	216	38	5,956	268	52	30,097	50,141	89	2,814	26	2,840
ONTARIO	2,873,280	141,208	29,084	6,083	574,019	22,080	4,979	3,650,733	3,035,988	7,224	478,714	5,535	484,249
MANITOBA	265,507	11,702	1,969	194	56,981	2,320	292	338,965	358,206	640	47,534	481	48,015
SASKATCHEWAN	226,450	8,385	1,562	164	50,412	2,416	242	289,631	312,311	567	41,329	343	41,672
ALBERTA	748,284	41,486	8,044	706	148,155	9,590	1,020	957,285	905,771	1,806	118,672	1,493	120,165
B.C./C.-B.	1,085,269	54,269	10,357	1,168	198,979	8,521	1,012	1,359,575	1,146,116	2,092	162,919	1,880	164,799
N.W.T./T.N.-O.	5,720	263	65	X	1,111	173	X	7,344	11,643	X	X	X	810
YUKON	7,316	295	55	X	1,321	107	X	9,106	12,271	15	1,007	11	1,018
NFLD.&LAB./T.N.&LAB.	154,415	9,189	1,489	332	32,868	1,089	231	199,613	253,944	324	26,720	412	27,132
NUNAVUT	2,416	134	44	X	831	243	X	3,673	4,975	X	X	X	465
OUT./EXT. CANADA	197,674	819	167	20	27,756	832	112	227,380	13,713	204	14,953	17	14,970
UNKNOWN RESIDENCE/ RÉSIDENCE INCONNUE	467	1	1	0	226	1	0	696	16	0	252	9	261
SUB. / SOUS-TOTAL	6,102,043	302,438	58,987	9,557	1,207,617	51,434	8,653	7,740,729	6,882,694	14,159	984,450	11,773	996,223
INTERNATIONAL AGREEMENTS	8,836	1,039	126	20	13,217	529	54	23,821	0	63	6,313	76	6,389
DOMESTIC	3,325	523	85	11	4,292	377	40	8,653	0	31	0	0	2,734
FOREIGN	5,511	516	41	9	8,925	152	14	15,168	0	32	0	0	3,655
T O T A L	6,110,879	303,477	59,113	9,577	1,220,834	51,963	8,707	7,764,550	6,882,694	14,222	990,763	11,849	1,002,612

Since the PRB is a supplementary benefit which enhances the retirement benefit, the number of PRBs is not included in the total CPP benefits.

Puisque cette prestation supplémentaire rehausse la prestation de retraite, celle-ci n'est pas incluse dans le total des prestations du RPC.

CANADA PENSION PLAN
RÉGIME DE PENSIONS DU CANADA

NUMBER OF NEW BENEFITS, BY PROVINCE AND BY TYPE
NOMBRE DE NOUVELLES PRESTATIONS, SELON LA PROVINCE ET LE TYPE

Province	Retirement	Disability	Children of Disabled Contributor Enfant de cotisant invalide		Survivor	Children of Deceased Contributor Enfant de cotisant décédé		TOTAL	Post Retirement Benefit	Death	Retirement and Survivor	Disability and Survivor	Combined
	Retraite	Invalidité	-18	18-24	Survivant	-18	18-24		Prestations après - retraite	Décès	Retraite et survivant	Invalité et survivant	Combinées
P.E.I./Î.-P.-É.	169	25	16	X	27	X	X	248	X	79	38	0	38
N.S./N.-É.	986	219	75	X	287	20	X	1,606	X	658	296	15	311
N.B./N.-B.	914	133	33	X	240	16	X	1,354	X	445	248	12	260
QUE./QUÉ.	47	X	X	0	17	0	X	71	58	89	12	0	12
ONTARIO	12,558	1,144	364	98	3,323	339	105	17,931	156	7,224	3,426	76	3,502
MANITOBA	1,045	141	40	X	335	32	X	1,606	X	640	X	X	345
SASKATCHEWAN	900	134	18	X	265	35	X	1,364	X	567	X	X	282
ALBERTA	3,539	491	147	24	839	135	33	5,208	59	1,806	849	27	876
B.C./C.-B.	4,272	582	144	29	905	132	25	6,089	64	2,092	956	25	981
N.W.T./T.N.-O.	36	X	X	0	X	X	0	58	0	X	11	0	11
YUKON	39	X	X	0	11	0	0	52	X	15	X	0	X
NFLD.&LAB./T-N.&LAB.	606	106	16	X	150	17	X	914	X	324	X	X	166
NUNAVUT	18	X	0	0	X	X	X	31	0	X	X	0	X
OUT./EXT. CANADA	660	X	X	0	102	X	X	778	0	204	X	X	79
UNKNOWN RESIDENCE/ RÉSIDENCE INCONNUE	447	1	0	0	224	0	0	672	6	0	195	9	204
TOTAL	26,236	2,991	864	191	6,740	747	213	37,982	382	14,159	6,898	183	7,081

NOTE: Does not include benefits paid under international agreements on social security.
N'inclut pas les prestations payées sous les accords internationaux de sécurité sociale.

CANADA PENSION PLAN
RÉGIME DE PENSIONS DU CANADA

NUMBER OF NEW BENEFITS, BY PROVINCE AND BY TYPE YEAR TO DATE (Jan / Dec)
NOMBRE DE NOUVELLES PRESTATIONS, SELON LA PROVINCE ET LE TYPE DEPUIS LE DÉBUT DE L'ANNÉE (Jan / Dec)

Province	Retirement Retraite	Disability Invalidité	Children of Disabled Contributor Enfant de cotisant invalide		Survivor Survivant	Children of Deceased Contributor Enfant de cotisant décédé		TOTAL	Post Retirement Benefit	Death Décès	Combined Combinées
			-18	18-24		-18	18-24		Prestations après - retraite		
P.E.I./Î.-P.-É.	2,035	213	73	X	581	52	X	2,978	7,338	1,233	616
N.S./N.-É.	11,875	1,556	473	84	3,817	284	56	18,145	35,679	8,025	3,906
N.B./N.-B.	10,369	1,113	334	44	2,908	243	55	15,066	34,266	6,114	2,943
QUE./QUÉ.	585	58	28	X	185	27	X	894	4,297	1,107	145
ONTARIO	158,980	14,015	4,544	973	36,644	3,379	886	219,421	308,270	81,078	39,196
MANITOBA	13,905	1,338	380	36	3,808	333	53	19,853	35,103	8,709	3,927
SASKATCHEWAN	12,206	1,143	281	30	3,390	350	48	17,448	29,097	7,261	3,446
ALBERTA	45,922	5,379	1,582	137	10,318	1,433	200	64,971	91,704	24,385	10,511
B.C./C.-B.	58,473	6,481	1,893	190	13,248	1,292	173	81,750	109,545	31,407	13,566
N.W.T./T.N.-O.	489	32	X	0	68	27	X	632	1,493	137	83
YUKON	469	48	X	0	93	19	X	640	1,269	200	93
NFLD.&LAB./T-N.&LAB.	7,245	877	219	47	2,124	162	27	10,701	25,730	4,220	2,179
NUNAVUT	271	32	X	0	59	24	X	399	629	47	61
OUT./EXT. CANADA	9,625	23	X	X	1,541	110	28	11,347	644	2,929	1,196
UNKNOWN RESIDENCE/ RÉSIDENCE INCONNUE	450	1	0	0	229	1	0	681	6	0	209
TOTAL	332,899	32,309	9,859	1,560	79,013	7,736	1,550	464,926	685,070	176,852	82,077

NOTE: Does not include benefits paid under international agreements on social security.

N'inclut pas les prestations payées sous les accords internationaux de sécurité sociale.

CANADA PENSION PLAN
RÉGIME DE PENSIONS DU CANADA

GROSS AMOUNT PAID FOR BENEFITS, BY PROVINCE AND BY TYPE (\$'000)
MONTANT BRUT VERSÉ POUR LES PRESTATIONS, SELON LA PROVINCE ET LE TYPE (\$'000)

Province	Retirement		Children of Disabled Contributor Enfant de cotisant invalide		Survivor	Children of Deceased Contributor Enfant de cotisant décédé		Post Retirement Benefit	Death	Retirement and Survivor	Disability and Survivor	Combined	
	Retraite	Invalidité	-18	18-24	Survivant	-18	18-24	Prestations après - retraite	Décès	T O T A L	Retraite et survivant		Invalidité et survivant
													Combinées
P.E.I./Î.-P.-É.	25,889.5	2,672.6	150.3	18.2	3,080.5	95.3	19.1	1,252.6	197.5	33,375.6	6,652.1	157.7	6,809.8
N.S./N.-É.	169,037.3	20,384.3	975.2	147.0	21,855.3	555.0	109.7	6,212.6	1,645.0	220,921.6	42,278.3	1,136.8	43,415.1
N.B./N.-B.	132,022.8	13,087.9	619.7	82.6	16,601.0	465.5	75.0	5,551.4	1,112.5	169,618.4	31,990.0	566.4	32,556.4
QUE./QUÉ.	14,805.1	1,436.2	63.5	11.2	2,350.2	78.8	15.3	913.3	222.5	19,896.0	2,781.1	29.6	2,810.7
ONTARIO	2,108,686.4	160,086.8	8,553.9	1,789.0	214,279.7	6,493.9	1,464.3	55,848.7	18,055.9	2,575,258.5	490,318.2	7,025.8	497,344.0
MANITOBA	187,091.5	12,824.7	579.1	57.0	21,100.5	682.3	85.9	6,299.7	1,599.0	230,319.7	47,140.2	622.5	47,762.7
SASKATCHEWAN	160,450.5	9,464.0	459.4	48.2	18,994.7	710.6	71.2	5,520.1	1,417.5	197,136.2	40,234.0	435.2	40,669.2
ALBERTA	564,562.9	45,546.8	2,365.8	207.6	55,937.5	2,820.5	300.0	17,587.9	4,515.0	693,844.0	121,964.5	1,920.4	123,884.9
B.C./C.-B.	770,659.8	59,463.5	3,046.1	343.5	74,270.6	2,506.1	297.6	20,965.2	5,230.0	936,782.4	165,752.3	2,393.2	168,145.5
N.W.T./T.N.-O.	4,262.6	292.6	19.1	X	380.3	50.9	X	261.8	X	5,295.8	X	X	803.4
YUKON	5,765.2	342.1	16.2	X	444.0	31.5	X	245.7	37.5	6,885.7	1,061.6	14.7	1,076.3
NFLD.&LAB./T-N.&LAB.	87,492.2	9,990.1	437.9	97.6	12,125.2	320.3	67.9	4,211.6	810.0	115,552.9	21,976.4	494.4	22,470.8
NUNAVUT	1,623.5	142.4	12.9	X	325.4	71.5	X	110.6	X	2,302.7	X	X	419.8
OUT./EXT. CANADA	68,575.2	817.1	49.1	5.9	10,456.6	244.6	32.9	227.5	509.6	80,918.5	10,920.9	20.8	10,941.7
UNKNOWN RESIDENCE/ RÉSIDENCE INCONNUE	249.6	0.8	0.3	0.0	89.1	0.3	0.0	0.2	0.0	340.2	119.4	5.1	124.6
SUB. / SOUS-TOTAL	4,301,174.2	336,551.8	17,348.4	2,810.6	452,290.6	15,126.8	2,544.8	125,209.0	35,392.0	5,288,448.3	984,389.6	14,845.4	999,235.0
INTERNATIONAL AGREEMENTS	2,581.2	777.8	31.4	19.1	1,659.4	96.6	36.2	0.0	87.9	5,289.5	2,369.7	35.7	2,405.4
DOMESTIC	1,429.4	394.7	21.2	6.7	545.3	68.2	21.1	0.0	46.6	2,533.1	0.0	0.0	1,434.1
FOREIGN	1,151.8	383.2	10.2	12.4	1,114.1	28.4	15.1	0.0	41.3	2,756.4	0.0	0.0	971.3
T O T A L	4,303,755.4	337,329.6	17,379.8	2,829.7	453,950.0	15,223.4	2,581.0	125,209.0	35,479.9	5,293,737.8	986,759.3	14,881.1	1,001,640.4

GROSS AMOUNT PAID FOR NEW BENEFITS, BY PROVINCE AND BY TYPE (\$'000)
MONTANT BRUT VERSÉ POUR LES NOUVELLES PRESTATIONS, SELON LA PROVINCE ET LE TYPE (\$'000)

Province	Retirement	Disability	Children of Disabled Contributor Enfant de cotisant invalide		Survivor	Children of Deceased Contributor Enfant de cotisant décédé		Post Retirement Benefit	Death	T O T A L	Retirement and Survivor	Disability and Survivor	Combined	
	Retraite	Invalidité	-18	18-24	Survivant	-18	18-24	Prestations après - retraite	Décès		Retraite et survivant	Invalidité et survivant		Combinées
	P.E.I./Î.-P.-É.	112.4	30.4	4.7	X	9.8	X	X	X		197.5	358.1		34.9
N.S./N.-É.	650.0	266.1	22.1	X	112.5	5.9	X	X	1,645.0	2,707.2	280.9	17.2	298.0	
N.B./N.-B.	529.8	152.6	9.7	X	92.9	4.7	X	X	1,112.5	1,907.5	229.6	15.0	244.6	
QUE./QUÉ.	19.3	X	X	0.0	7.1	0.0	X	0.9	222.5	254.7	10.2	0.0	10.2	
ONTARIO	9,078.1	1,365.3	107.0	28.8	1,229.9	99.7	30.9	2.1	18,055.9	29,997.7	3,530.7	99.3	3,630.0	
MANITOBA	746.2	158.2	11.8	X	122.3	9.4	X	X	1,599.0	2,650.7	X	X	359.9	
SASKATCHEWAN	651.4	157.9	5.3	X	96.4	10.3	X	X	1,417.5	2,342.5	X	X	282.5	
ALBERTA	2,750.6	578.5	43.2	7.1	314.6	39.7	9.7	0.6	4,515.0	8,258.9	897.9	35.1	933.0	
B.C./C.-B.	3,085.0	676.0	42.3	8.5	329.7	38.8	7.4	0.8	5,230.0	9,418.6	992.3	30.0	1,022.3	
N.W.T./T.N.-O.	25.1	X	X	0.0	X	X	0.0	0.0	X	61.6	11.2	0.0	11.2	
YUKON	27.8	X	X	0.0	3.5	0.0	0.0	X	37.5	70.7	X	0.0	X	
NFLD.&LAB./T.N.&LAB.	321.9	122.1	4.7	X	55.1	5.0	X	X	810.0	1,324.5	X	X	144.0	
NUNAVUT	13.0	X	0.0	0.0	X	X	X	0.0	X	36.4	X	0.0	X	
OUT./EXT. CANADA	214.7	X	X	0.0	37.3	X	X	0.0	509.6	767.9	X	X	56.1	
UNKNOWN RESIDENCE/ RÉSIDENCE INCONNUE	237.4	0.8	0.0	0.0	88.6	0.0	0.0	0.1	0.0	326.8	70.5	5.1	75.6	
T O T A L	18,462.7	3,527.3	254.0	56.2	2,504.3	219.6	62.6	5.0	35,392.0	60,483.7	6,890.7	227.2	7,117.9	

NOTE: Does not include benefits paid under international agreements on social security.
N'inclut pas les prestations payées sous les accords internationaux de sécurité sociale.

CANADA PENSION PLAN
RÉGIME DE PENSIONS DU CANADA

***AVERAGE AMOUNT PAID FOR BENEFITS, BY PROVINCE AND BY TYPE**
***MONTANT MOYEN VERSÉ POUR LES PRESTATIONS, SELON LA PROVINCE ET LE TYPE**

Province	Retirement	Disability	Children of Disabled Contributor		Survivor	Children of Deceased Contributor		Post Retirement	Death	Retirement	Disability
	Retraite	Incapacité	-18	18-24	Survivant	-18	18-24	Prestations après - retraite	Décès	Retraite et survivant	Incapacité et survivant
	\$	\$	\$	\$	\$	\$	\$	\$	\$	\$	\$
P.E.I./Î.-P.-É.	637.74	1,046.44	294.12	294.12	344.72	294.12	294.12	16.52	2,500.00	895.06	1,213.21
N.S./N.-É.	660.82	1,080.14	294.12	294.12	391.13	294.12	294.12	17.13	2,500.00	941.93	1,210.64
N.B./N.-B.	609.77	1,087.76	294.12	294.12	375.69	294.12	294.12	16.38	2,500.00	889.52	1,184.92
QUE./QUÉ.	662.78	1,168.60	294.12	294.12	394.59	294.12	294.12	18.21	2,500.00	988.32	1,137.12
ONTARIO	733.90	1,133.69	294.12	294.12	373.30	294.12	294.12	18.40	2,499.43	1,024.24	1,269.35
MANITOBA	704.66	1,095.94	294.12	294.12	370.31	294.12	294.12	17.59	2,498.44	991.72	1,294.10
SASKATCHEWAN	708.55	1,128.68	294.12	294.12	376.79	294.12	294.12	17.68	2,500.00	973.51	1,268.85
ALBERTA	754.48	1,097.88	294.12	294.12	377.56	294.12	294.12	19.42	2,500.00	1,027.74	1,286.28
B.C./C.-B.	710.11	1,095.72	294.12	294.12	373.26	294.12	294.12	18.29	2,500.00	1,017.39	1,272.98
N.W.T./T.N.-O.	745.21	1,112.41	294.12	294.12	342.31	294.12	294.12	22.49	2,500.00	988.87	1,189.92
YUKON	788.02	1,159.79	294.12	294.12	336.09	294.12	294.12	20.03	2,500.00	1,054.25	1,332.45
NFLD.&LAB./T-N.&LAB.	566.60	1,087.18	294.12	294.12	368.91	294.12	294.12	16.58	2,500.00	822.47	1,200.11
NUNAVUT	671.99	1,062.37	294.12	294.12	391.55	294.12	294.12	22.23	2,500.00	898.22	1,206.14
OUT./EXT. CANADA	346.91	997.74	294.12	294.12	376.73	294.12	294.12	16.59	2,498.06	730.35	1,223.18
UNKNOWN RESIDENCE/ RÉSIDENCE INCONNUE	534.41	773.00	294.12	0.00	394.27	294.12	0.00	13.38	0.00	473.89	571.33
T O T A L	704.87	1,112.80	294.12	294.12	374.53	294.12	294.12	18.19	2,499.61	999.94	1,260.97

NOTE: Does not include benefits paid under international agreements on social security.
N'inclut pas les prestations payées sous les accords internationaux de sécurité sociale.

CANADA PENSION PLAN
REGIME DE PENSIONS DU CANADA

***AVERAGE AMOUNT PAID FOR NEW BENEFITS, BY PROVINCE AND BY TYPE**
***MONTANT MOYEN VERSÉ POUR LES NOUVELLES PRESTATIONS, SELON LA PROVINCE ET LE TYPE**

Province	Retirement	Disability	Children of Disabled Contributor		Survivor	Children of Deceased Contributor		Post Retirement	Death	Retirement	Disability
	Retraite	Invalidité	-18	18-24	Survivant	-18	18-24	Benefit Prestations après - retraite	Décès	and Survivor Retraite et survivant	and Survivor Invalidité et survivant
	\$	\$	\$	\$	\$	\$	\$	\$	\$	\$	\$
P.E.I./Î.-P.-É.	664.82	1,216.32	294.12	294.12	364.78	294.12	294.12	4.00	2,500.00	919.18	0.00
N.S./N.-É.	659.22	1,214.98	294.12	294.12	391.98	294.12	294.12	11.67	2,500.00	948.84	1,145.80
N.B./N.-B.	579.62	1,147.50	294.12	294.12	386.93	294.12	294.12	11.71	2,500.00	925.77	1,248.33
QUE./QUÉ.	411.19	1,227.33	294.12	0.00	416.06	0.00	294.12	16.26	2,500.00	849.25	0.00
ONTARIO	722.90	1,193.40	294.12	294.12	370.12	294.12	294.12	13.29	2,499.43	1,030.55	1,306.43
MANITOBA	714.03	1,122.21	294.12	294.12	364.98	294.12	294.12	10.44	2,498.44	1,035.06	1,351.78
SASKATCHEWAN	723.78	1,178.59	294.12	294.12	363.78	294.12	294.12	16.86	2,500.00	996.33	1,492.67
ALBERTA	777.21	1,178.11	294.12	294.12	374.99	294.12	294.12	10.97	2,500.00	1,057.65	1,298.78
B.C./C.-B.	722.16	1,161.45	294.12	294.12	364.35	294.12	294.12	13.20	2,500.00	1,038.02	1,198.20
N.W.T./T.N.-O.	697.45	1,210.20	294.12	0.00	343.44	294.12	0.00	0.00	2,500.00	1,019.73	0.00
YUKON	713.87	1,605.00	294.12	0.00	314.36	0.00	0.00	9.00	2,500.00	1,149.11	0.00
NFLD.&LAB./T-N.&LAB.	531.22	1,152.27	294.12	294.12	367.01	294.12	294.12	11.88	2,500.00	851.74	1,283.17
NUNAVUT	722.05	1,476.75	0.00	0.00	269.83	294.12	294.12	0.00	2,500.00	1,045.00	0.00
OUT./EXT. CANADA	325.34	1,078.50	294.12	0.00	365.25	294.12	294.12	0.00	2,498.06	703.73	1,202.00
UNKNOWN RESIDENCE/ RÉSIDENCE INCONNUE	531.03	773.00	0.00	0.00	395.56	0.00	0.00	10.17	0.00	361.47	571.33
T O T A L	703.72	1,179.29	294.12	294.12	371.56	294.12	294.12	13.20	2,499.61	998.94	1,241.34

NOTE: Does not include benefits paid under international agreements on social security.
 N'inclut pas les prestations payées sous les accords internationaux de sécurité sociale.

DISTRIBUTION OF RETIREMENT PENSIONS, BY AGE AND BY GENDER
RÉPARTITION DES PRESTATIONS DE RETRAITE, SELON L'ÂGE ET LE SEXE

Age / Âge	Male - Masculin			Female - Féminin			Total		
	Number Nombre	Amount Montant	*Average *Moyenne	Number Nombre	Amount Montant	*Average *Moyenne	Number Nombre	Amount Montant	*Average *Moyenne
	#	\$	\$	#	\$	\$	#	\$	\$
60	38,928	22,961,909	589.86	43,153	20,275,459	469.85	82,081	43,237,367	526.76
61	52,384	32,041,078	611.66	56,937	27,697,354	486.46	109,321	59,738,432	546.45
62	60,502	39,317,261	649.85	66,322	34,511,458	520.36	126,824	73,828,719	582.14
63	68,309	46,598,797	682.18	74,246	40,600,192	546.83	142,555	87,198,989	611.69
64	77,990	54,659,461	700.85	84,915	47,733,537	562.13	162,905	102,392,998	628.54
65	136,062	106,383,798	781.88	147,166	93,129,042	632.82	283,228	199,512,840	704.42
66	147,771	117,126,491	792.62	156,884	100,530,597	640.80	304,655	217,657,088	714.44
67	152,478	123,053,696	807.03	161,345	105,147,135	651.69	313,823	228,200,832	727.16
68	150,828	122,792,363	814.12	160,308	105,079,157	655.48	311,136	227,871,521	732.39
69	150,350	123,071,860	818.57	159,689	104,856,603	656.63	310,039	227,928,464	735.16
70	159,447	134,212,844	841.74	168,552	111,983,084	664.38	327,999	246,195,928	750.60
60-64	298,113	195,578,505	656.05	325,573	170,818,000	524.67	623,686	366,396,505	587.47
65-69	737,489	592,428,209	803.30	785,392	508,742,535	647.76	1,522,881	1,101,170,744	723.08
70-74	716,079	597,673,028	834.65	762,620	497,320,563	652.12	1,478,699	1,094,993,591	740.51
75-79	555,318	457,598,955	824.03	600,788	364,117,236	606.07	1,156,106	821,716,191	710.76
80-84	330,525	277,337,446	839.08	369,700	210,825,918	570.26	700,225	488,163,364	697.15
85+	263,095	235,089,196	893.55	357,351	193,645,613	541.89	620,446	428,734,810	691.01
TOTAL	2,900,619	2,355,705,340	812.14	3,201,424	1,945,469,865	607.69	6,102,043	4,301,175,205	704.87

NOTE: Does not include benefits paid under international agreements on social security.
N'inclut pas les prestations payées sous les accords internationaux de sécurité sociale.

CANADA PENSION PLAN
RÉGIME DE PENSIONS DU CANADA

DISTRIBUTION OF NEW RETIREMENT PENSIONS, BY AGE AND BY GENDER
RÉPARTITION DES NOUVELLES PRESTATIONS DE RETRAITE, SELON L'ÂGE ET LE SEXE

Age / Âge	Male - Masculin			Female - Féminin			Total		
	Number Nombre	Amount Montant	*Average *Moyenne	Number Nombre	Amount Montant	*Average *Moyenne	Number Nombre	Amount Montant	*Average *Moyenne
	#	\$	\$	#	\$	\$	#	\$	\$
60	3,609	2,080,109	576.37	3,943	1,824,568	462.74	7,552	3,904,678	517.04
61	568	359,486	632.90	603	305,826	507.17	1,171	665,312	568.16
62	536	394,134	735.32	575	342,156	595.05	1,111	736,290	662.73
63	490	389,087	794.05	549	355,191	646.98	1,039	744,278	716.34
64	1,233	968,887	785.80	1,227	786,817	641.25	2,460	1,755,705	713.70
65	3,973	3,539,177	890.81	4,327	3,141,440	726.01	8,300	6,680,618	804.89
66	488	411,369	842.97	341	257,726	755.80	829	669,096	807.11
67	322	291,623	905.66	223	178,542	800.64	545	470,165	862.69
68	241	234,682	973.78	182	142,015	780.30	423	376,697	890.54
69	222	249,724	1,124.88	193	190,550	987.31	415	440,274	1,060.90
70	1,100	1,120,508	1,018.64	1,143	802,623	702.21	2,243	1,923,131	857.39
60-64	6,436	4,191,703	651.29	6,897	3,614,559	524.08	13,333	7,806,262	585.48
65-69	5,246	4,726,576	900.99	5,266	3,910,273	742.55	10,512	8,636,849	821.62
70-74	1,171	1,175,176	1,003.57	1,176	826,847	703.10	2,347	2,002,023	853.01
75-79	19	9,757	513.50	17	3,975	233.83	36	13,732	381.43
80-84	X	X	671.81	X	X	234.67	X	X	526.09
85+	X	X	476.94	X	X	206.88	X	X	341.91
TOTAL	12,877	10,106,375	784.84	13,359	8,356,330	625.52	26,236	18,462,706	703.72

NOTE: Does not include benefits paid under international agreements on social security.
N'inclut pas les prestations payées sous les accords internationaux de sécurité sociale.

CANADA PENSION PLAN
RÉGIME DE PENSIONS DU CANADA

DISTRIBUTION OF DISABILITY BENEFITS, BY AGE AND BY GENDER
RÉPARTITION DES PRESTATIONS D'INVALIDITÉ, SELON L'ÂGE ET LE SEXE

Age / Âge	Male - Masculin			Female - Féminin			Total		
	Number Nombre	Amount Montant	*Average *Moyenne	Number Nombre	Amount Montant	*Average *Moyenne	Number Nombre	Amount Montant	*Average *Moyenne
	#	\$	\$	#	\$	\$	#	\$	\$
-25	31	29,224	942.71	25	22,436	897.45	56	51,660	922.50
25-29	416	378,912	910.85	402	351,013	873.17	818	729,925	892.33
30-34	1,814	1,737,547	957.85	1,971	1,826,455	926.66	3,785	3,564,003	941.61
35-39	4,139	4,284,096	1,035.06	4,912	4,894,145	996.36	9,051	9,178,241	1,014.06
40-44	7,313	7,935,838	1,085.17	10,135	10,633,597	1,049.20	17,448	18,569,435	1,064.27
45-49	11,476	12,684,370	1,105.30	16,229	17,294,971	1,065.68	27,705	29,979,341	1,082.09
50-54	18,404	20,742,265	1,127.05	26,130	28,132,126	1,076.62	44,534	48,874,391	1,097.46
55-59	32,163	37,353,543	1,161.38	43,287	47,072,637	1,087.45	75,450	84,426,180	1,118.97
60-64	55,621	66,972,826	1,204.09	67,970	74,205,764	1,091.74	123,591	141,178,590	1,142.30
TOTAL	131,377	152,118,621	1,157.88	171,061	184,433,144	1,078.17	302,438	336,551,765	1,112.80

NOTE: Does not include benefits paid under international agreements on social security.
N'inclut pas les prestations payées sous les accords internationaux de sécurité sociale.

CANADA PENSION PLAN
RÉGIME DE PENSIONS DU CANADA

DISTRIBUTION OF NEW DISABILITY BENEFITS, BY AGE AND BY GENDER
RÉPARTITION DES NOUVELLES PRESTATIONS D'INVALIDITÉ, SELON L'ÂGE ET LE SEXE

Age / Âge	Male - Masculin			Female - Féminin			Total		
	Number Nombre	Amount Montant	*Average *Moyenne	Number Nombre	Amount Montant	*Average *Moyenne	Number Nombre	Amount Montant	*Average *Moyenne
	#	\$	\$	#	\$	\$	#	\$	\$
-25	X	X	815.04	X	X	850.85	X	X	838.91
25-29	X	X	895.83	X	X	942.31	X	X	913.60
30-34	46	48,263	1,049.20	48	46,433	967.36	94	94,696	1,007.41
35-39	40	42,998	1,074.94	71	77,811	1,095.93	111	120,809	1,088.37
40-44	87	102,739	1,180.91	131	145,192	1,108.33	218	247,931	1,137.30
45-49	130	155,528	1,196.37	204	232,602	1,140.21	334	388,130	1,162.07
50-54	213	260,837	1,224.59	266	311,085	1,169.49	479	571,921	1,193.99
55-59	389	489,839	1,259.23	422	484,497	1,148.10	811	974,336	1,201.40
60-64	469	593,185	1,264.79	435	500,129	1,149.72	904	1,093,314	1,209.42
TOTAL	1,397	1,713,832	1,226.79	1,594	1,813,402	1,137.64	2,991	3,527,233	1,179.28

NOTE: Does not include benefits paid under international agreements on social security.
N'inclut pas les prestations payées sous les accords internationaux de sécurité sociale.

CANADA PENSION PLAN
RÉGIME DE PENSIONS DU CANADA

DISTRIBUTION OF DEATH BENEFITS, BY AGE (AT DEATH) AND BY GENDER OF DECEASED CONTRIBUTOR
RÉPARTITION DES PRESTATIONS DE DÉCÈS, SELON L'ÂGE (AU DÉCÈS) ET LE SEXE DU COTISANT DÉCÉDÉ

Age / Âge	Male - Masculin			Female - Féminin			Total		
	Number Nombre	Amount Montant	*Average *Moyenne	Number Nombre	Amount Montant	*Average *Moyenne	Number Nombre	Amount Montant	*Average *Moyenne
	#	\$	\$	#	\$	\$	#	\$	\$
-25	X	X	2,500.00	X	X	2,500.00	25	62,500	2,500.00
25-29	X	X	2,500.00	X	X	2,500.00	49	122,500	2,500.00
30-34	77	192,500	2,500.00	28	70,000	2,500.00	105	262,500	2,500.00
35-39	85	212,500	2,500.00	31	77,500	2,500.00	116	290,000	2,500.00
40-44	117	292,500	2,500.00	49	122,500	2,500.00	166	415,000	2,500.00
45-49	136	340,000	2,500.00	53	132,500	2,500.00	189	472,500	2,500.00
50-54	171	427,334	2,499.03	105	262,500	2,500.00	276	689,834	2,499.40
55-59	346	865,000	2,500.00	169	422,500	2,500.00	515	1,287,500	2,500.00
60-64	580	1,450,000	2,500.00	353	882,500	2,500.00	933	2,332,500	2,500.00
65-69	802	2,002,932	2,497.42	443	1,107,500	2,500.00	1,245	3,110,432	2,498.34
70-74	961	2,402,104	2,499.59	577	1,442,500	2,500.00	1,538	3,844,604	2,499.74
75-79	1,143	2,857,500	2,500.00	803	2,007,500	2,500.00	1,946	4,865,000	2,500.00
80+	3,803	9,506,504	2,499.74	3,253	8,130,636	2,499.43	7,056	17,637,140	2,499.59
TOTAL	8,275	20,683,874	2,499.56	5,884	14,708,136	2,499.68	14,159	35,392,010	2,499.61

NOTE: Does not include benefits paid under international agreements on social security.
N'inclut pas les prestations payées sous les accords internationaux de sécurité sociale.

CANADA PENSION PLAN
RÉGIME DE PENSIONS DU CANADA

DISTRIBUTION OF SURVIVOR'S PENSIONS, BY AGE AND BY GENDER
RÉPARTITION DES PRESTATIONS DE SURVIVANT, SELON L'ÂGE ET LE SEXE

Age / Âge	Male - Masculin			Female - Féminin			Total		
	Number Nombre	Amount Montant	*Average *Moyenne	Number Nombre	Amount Montant	*Average *Moyenne	Number Nombre	Amount Montant	*Average *Moyenne
	#	\$	\$	#	\$	\$	#	\$	\$
-25	X	X	347.07	X	X	460.02	63	28,417	451.06
25-29	X	X	413.64	X	X	491.43	468	225,787	482.45
30-34	273	121,334	444.45	1,590	815,490	512.89	1,863	936,824	502.86
35-39	819	383,279	467.98	3,605	1,887,355	523.54	4,424	2,270,634	513.25
40-44	1,822	859,903	471.96	6,977	3,697,049	529.89	8,799	4,556,953	517.89
45-49	3,224	1,560,666	484.08	11,649	6,230,139	534.82	14,873	7,790,805	523.82
50-54	6,183	3,001,362	485.42	20,194	10,939,047	541.70	26,377	13,940,410	528.51
55-59	11,588	5,710,895	492.83	36,337	20,151,143	554.56	47,925	25,862,038	539.64
60-64	22,494	9,763,788	434.06	68,104	35,078,975	515.08	90,598	44,842,763	494.96
65-69	30,323	6,055,872	199.71	99,874	34,310,092	343.53	130,197	40,365,965	310.04
70-74	38,760	6,027,897	155.52	130,650	42,424,258	324.72	169,410	48,452,155	286.01
75-79	46,921	7,501,635	159.88	161,034	58,088,313	360.72	207,955	65,589,948	315.40
80 +	95,127	13,831,091	145.40	409,538	183,596,806	448.30	504,665	197,427,896	391.21
65 +	211,131	33,416,495	158.27	801,096	318,419,469	397.48	1,012,227	351,835,964	347.59
TOTAL	257,593	54,841,794	212.90	950,024	397,448,800	418.36	1,207,617	452,290,594	374.53

NOTE: Does not include benefits paid under international agreements on social security.
N'inclut pas les prestations payées sous les accords internationaux de sécurité sociale.

CANADA PENSION PLAN
RÉGIME DE PENSIONS DU CANADA

DISTRIBUTION OF NEW SURVIVOR'S PENSIONS, BY AGE AND BY GENDER
RÉPARTITION DES NOUVELLES PRESTATIONS DE SURVIVANT, SELON L'ÂGE ET LE SEXE

Age / Âge	Male - Masculin			Female - Féminin			Total		
	Number Nombre	Amount Montant	*Average *Moyenne	Number Nombre	Amount Montant	*Average *Moyenne	Number Nombre	Amount Montant	*Average *Moyenne
	#	\$	\$	#	\$	\$	#	\$	\$
-25	X	X	413.46	X	X	487.06	X	X	472.34
25-29	X	X	402.16	X	X	512.37	X	X	487.88
30-34	X	X	472.00	X	X	525.50	40	20,752	518.81
35-39	13	6,015	462.70	48	24,907	518.91	61	30,923	506.93
40-44	18	8,228	457.14	80	42,781	534.76	98	51,009	520.50
45-49	38	19,706	518.57	118	66,672	565.02	156	86,378	553.70
50-54	61	30,370	497.86	165	94,448	572.41	226	124,818	552.29
55-59	108	56,384	522.07	240	138,333	576.39	348	194,717	559.53
60-64	192	83,848	436.71	447	233,871	523.20	639	317,719	497.21
65-69	186	33,093	177.92	593	205,533	346.60	779	238,626	306.32
70-74	259	39,734	153.41	770	245,276	318.54	1,029	285,011	276.98
75-79	341	52,907	155.15	853	313,553	367.59	1,194	366,460	306.92
80 +	651	92,809	142.56	1,496	683,957	457.19	2,147	776,766	361.79
65 +	1,437	218,543	152.08	3,712	1,448,320	390.17	5,149	1,666,863	323.73
TOTAL	1,877	427,476	227.74	4,863	2,076,847	427.07	6,740	2,504,323	371.56

NOTE: Does not include benefits paid under international agreements on social security.
N'inclut pas les prestations payées sous les accords internationaux de sécurité sociale.

CANADA PENSION PLAN
RÉGIME DE PENSIONS DU CANADA

DISTRIBUTION OF COMBINED RETIREMENT AND SURVIVOR'S PENSIONS, BY AGE AND BY GENDER
RÉPARTITION DES PRESTATIONS DE RETRAITE ET DE SURVIVANT COMBINÉES, SELON L'ÂGE ET LE SEXE

Age / Âge	Male - Masculin			Female - Féminin			T O T A L		
	Number Nombre	Amount Montant	*Average *Moyenne	Number Nombre	Amount Montant	*Average *Moyenne	Number Nombre	Amount Montant	*Average *Moyenne
	#	\$	\$	#	\$	\$	#	\$	\$
60	939	933,132	993.75	2,674	2,406,004	899.78	3,613	3,339,136	924.20
61	1,431	1,482,944	1,036.30	4,024	3,756,534	933.53	5,455	5,239,478	960.49
62	1,741	1,866,649	1,072.17	5,017	4,850,255	966.76	6,758	6,716,904	993.92
63	2,093	2,290,235	1,094.24	6,089	5,998,383	985.12	8,182	8,288,618	1,013.03
64	2,693	2,977,388	1,105.60	7,549	7,560,417	1,001.51	10,242	10,537,805	1,028.88
65	4,465	4,500,622	1,007.98	13,330	12,603,872	945.53	17,795	17,104,494	961.20
66	5,225	5,345,112	1,022.99	15,490	14,800,684	955.50	20,715	20,145,796	972.52
67	5,751	5,943,716	1,033.51	17,274	16,774,526	971.09	23,025	22,718,242	986.68
68	6,430	6,728,359	1,046.40	18,891	18,305,460	969.00	25,321	25,033,819	988.66
69	6,995	7,373,731	1,054.14	20,499	19,955,182	973.47	27,494	27,328,913	994.00
70	7,797	8,504,785	1,090.78	23,790	23,467,065	986.43	31,587	31,971,850	1,012.18
60-64	8,897	9,550,348	1,073.43	25,353	24,571,593	969.18	34,250	34,121,941	996.26
65-69	28,866	29,891,540	1,035.53	85,484	82,439,724	964.39	114,350	112,331,264	982.35
70-74	41,828	45,041,328	1,076.82	127,155	124,663,048	980.40	168,983	169,704,376	1,004.27
75-79	49,162	52,691,437	1,071.79	154,532	149,706,432	968.77	203,694	202,397,869	993.64
80-84	43,331	46,677,968	1,077.24	144,663	139,134,037	961.78	187,994	185,812,005	988.39
85 +	55,762	62,655,870	1,123.63	219,417	217,366,343	990.65	275,179	280,022,213	1,017.60
65 +	218,949	236,958,143	1,082.25	731,251	713,309,584	975.46	950,200	950,267,727	1,000.07
T O T A L	227,846	246,508,491	1,081.91	756,604	737,881,177	975.25	984,450	984,389,668	999.94

NOTE: Does not include benefits paid under international agreements on social security.

N'inclut pas les prestations payées sous les accords internationaux de sécurité sociale.

CANADA PENSION PLAN
RÉGIME DE PENSIONS DU CANADA

DISTRIBUTION OF NEW COMBINED RETIREMENT AND SURVIVOR'S PENSIONS, BY AGE AND BY GENDER
RÉPARTITION DES NOUVELLES PRESTATIONS DE RETRAITE ET DE SURVIVANT COMBINÉES, SELON L'ÂGE ET LE SEXE

Age / Âge	Male - Masculin			Female - Féminin			T O T A L		
	Number	Amount	*Average	Number	Amount	*Average	Number	Amount	*Average
	Nombre	Montant	*Moyenne	Nombre	Montant	*Moyenne	Nombre	Montant	*Moyenne
	#	\$	\$	#	\$	\$	#	\$	\$
60	96	87,917	915.80	234	197,079	842.22	330	284,996	863.62
61	37	39,968	1,080.22	68	66,299	974.99	105	106,267	1,012.07
62	36	39,861	1,107.25	76	73,703	969.78	112	113,564	1,013.96
63	25	25,163	1,006.52	95	93,736	986.69	120	118,899	990.83
64	49	58,085	1,185.41	143	133,417	932.99	192	191,502	997.41
65	122	133,948	1,097.93	420	403,784	961.39	542	537,732	992.13
66	45	44,681	992.91	125	119,209	953.67	170	163,890	964.06
67	40	43,530	1,088.25	166	162,272	977.54	206	205,802	999.04
68	46	48,552	1,055.48	137	134,770	983.72	183	183,322	1,001.76
69	62	68,899	1,054.14	132	135,869	1,029.31	194	204,768	1,055.51
70	96	127,727	1,330.49	277	292,855	1,057.24	373	420,582	1,127.57
60-64	243	250,994	1,032.90	616	564,234	915.96	859	815,228	949.04
65-69	315	339,610	1,066.88	980	955,904	975.41	1,295	1,295,514	1,000.40
70-74	326	374,034	1,147.34	939	938,938	999.93	1,265	1,312,972	1,037.92
75-79	367	393,679	1,072.69	863	821,439	951.84	1,230	1,215,118	987.90
80-84	300	317,430	1,058.10	767	735,409	958.81	1,067	1,052,839	986.73
85+	411	460,643	1,120.79	771	738,408	957.73	1,182	1,199,051	1,014.43
65 +	1,719	1,885,396	1,096.80	4,320	4,190,098	969.93	6,039	6,075,494	1,006.04
T O T A L	1,962	2,136,390	1,088.88	4,936	4,754,332	963.20	6,898	6,890,722	998.94

NOTE: Does not include benefits paid under international agreements on social security.
N'inclut pas les prestations payées sous les accords internationaux de sécurité sociale.

CANADA PENSION PLAN
RÉGIME DE PENSIONS DU CANADA

DISTRIBUTION OF COMBINED DISABILITY AND SURVIVOR'S PENSIONS, BY AGE AND BY GENDER
RÉPARTITION DES PRESTATIONS D'INVALIDITÉ ET DE SURVIVANT COMBINÉES, SELON L'ÂGE ET LE SEXE

Age / Âge	Male - Masculin			Female - Féminin			T O T A L		
	Number Nombre	Amount Montant	*Average *Moyenne	Number Nombre	Amount Montant	*Average *Moyenne	Number Nombre	Amount Montant	*Average *Moyenne
	#	\$	\$	#	\$	\$	#	\$	\$
-25	0	0	0.00	0	0	0.00	0	0	0.00
25-29	X	X	783.00	X	X	1,150.50	X	X	1,028.00
30-34	0	0	0.00	X	X	1,226.00	X	X	1,226.00
35-39	X	X	1,110.40	X	X	1,181.16	30	35,081	1,169.37
40-44	29	34,890	1,203.10	110	128,020	1,163.82	139	162,910	1,172.01
45-49	69	87,612	1,269.74	313	373,879	1,194.50	382	461,491	1,208.09
50-54	156	205,045	1,314.39	825	1,004,543	1,217.63	981	1,209,588	1,233.02
55-59	584	744,733	1,275.23	2,349	2,902,500	1,235.63	2,933	3,647,233	1,243.52
60-64	1,657	2,198,820	1,326.99	5,646	7,124,722	1,261.91	7,303	9,323,542	1,276.67
T O T A L	2,501	3,277,435	1,310.45	9,272	11,567,946	1,247.62	11,773	14,845,381	1,260.97

NOTE: Does not include benefits paid under international agreements on social security.
N'inclut pas les prestations payées sous les accords internationaux de sécurité sociale.

CANADA PENSION PLAN
RÉGIME DE PENSIONS DU CANADA

DISTRIBUTION OF NEW COMBINED DISABILITY AND SURVIVOR'S PENSIONS, BY AGE AND BY GENDER
RÉPARTITION DES NOUVELLES PRESTATIONS D'INVALIDITÉ ET DE SURVIVANT COMBINÉES, SELON L'ÂGE ET LE SEXE

Age / Âge	Male - Masculin			Female - Féminin			T O T A L		
	Number Nombre	Amount Montant	*Average *Moyenne	Number Nombre	Amount Montant	*Average *Moyenne	Number Nombre	Amount Montant	*Average *Moyenne
	#	\$	\$	#	\$	\$	#	\$	\$
-25	0	0	0.00	0	0	0.00	0	0	0.00
25-29	0	0	0.00	0	0	0.00	0	0	0.00
30-34	0	0	0.00	0	0	0.00	0	0	0.00
35-39	0	0	0.00	X	X	1,257.00	X	X	1,257.00
40-44	0	0	0.00	X	X	1,332.50	X	X	1,332.50
45-49	X	X	1,369.75	0	0	0.00	X	X	1,369.75
50-54	X	X	1,327.00	X	X	1,291.07	20	26,001	1,300.05
55-59	13	16,541	1,272.38	39	48,838	1,252.26	52	65,379	1,257.29
60-64	37	46,708	1,262.38	65	77,014	1,184.83	102	123,722	1,212.96
T O T A L	59	75,363	1,277.34	124	151,805	1,224.23	183	227,168	1,241.34

NOTE: Does not include benefits paid under international agreements on social security.
 N'inclut pas les prestations payées sous les accords internationaux de sécurité sociale.

CANADA PENSION PLAN
 RÉGIME DE PENSIONS DU CANADA

DISABILITY BENEFITS BY CLASS OF DIAGNOSIS AND BY AGE, DECEMBER 2023
PRESTATIONS D'INVALIDITÉ SELON LA CAUSE D'INVALIDITÉ ET L'ÂGE, DÉCEMBRE 2023

Classes of Principal Diagnosis Causes principales d'invalidité	Age of Beneficiary / Âge du bénéficiaire								Total
	-30	30-34	35-39	40-44	45-49	50-54	55-59	60-64	
I - Infectious and Parasitic Diseases / Maladies infectieuses et parasitaires	X	X	52	132	178	333	756	1,211	2,691
II - Neoplasms / Tumeurs	86	255	538	1,056	1,776	2,907	5,296	8,632	20,546
III - Endocrine, Nutritional and Metabolic Diseases, and Immunity Disorders Maladies endocriniennes, de la nutrition et du métabolisme et troubles immunitaires	12	55	156	345	581	997	1,797	2,695	6,638
IV - Diseases of the Blood and Blood-Forming Organs Maladies du sang et des organes hématopoïétiques	X	X	21	39	55	75	123	174	500
V - Mental Disorders / Troubles mentaux	99	506	1,197	2,375	3,737	5,965	9,545	14,191	37,615
VI - Diseases of the Nervous System and Sense Organs Maladies du système nerveux et des organes des sens	21	106	268	562	1,076	2,213	4,721	9,389	18,356
VII - Diseases of the Circulatory System / Maladies de l'appareil circulatoire	X	X	38	97	192	410	1,236	2,725	4,714
VIII - Diseases of the Respiratory System / Maladies de l'appareil respiratoire	15	55	218	418	666	1,131	1,876	2,665	7,044
IX - Diseases of the Digestive System / Maladies de l'appareil digestif	406	1,922	4,269	7,698	11,380	16,726	25,803	35,511	103,715
X - Diseases of the Genitourinary System/Maladies des organes génito-urinaires	31	109	199	323	523	862	1,259	1,717	5,023
XI - Complications of Pregnancy, Childbirth and Puerperium / Complications de la grossesse, de l'accouchement et des suites de couches	X	X	X	13	22	26	46	70	194
XII - Diseases of the Skin and Subcutaneous Tissue Maladies de la peau et du tissu cellulaire sous-cutané	X	X	50	112	161	245	482	717	1,788
XIII - Diseases of the Musculoskeletal System and Connective Tissue Maladies du système ostéo-articulaire, des muscles et du tissu conjonctif	59	275	982	2,309	4,461	8,648	17,926	32,620	67,280
XIV - Congenital Anomalies / Anomalies congénitales	12	61	129	211	278	394	444	698	2,227
XV - Certain Conditions Originating in the Perinatal Period Certaines affections dont l'origine se situe dans la période périnatale	10	17	44	50	55	67	82	87	412
XVI - Symptoms, Signs and Ill-Defined Conditions Symptômes, signes et états morbides mal définis	24	109	299	560	889	1,502	2,460	3,559	9,402
XVII - Injury and Poisoning / Lésions traumatiques et empoisonnements	64	293	609	1,027	1,578	2,542	4,338	6,827	17,278
XVIII - Unknown diagnosis / Cause d'invalidité inconnue	×	×	×	11	20	42	67	100	256
T O T A L	859	3,836	9,088	17,338	27,628	45,085	78,257	123,588	305,679

NOTE: Does not include benefits paid under international agreements on social security.
N'inclut pas les prestations payées sous les accords internationaux de sécurité sociale.

CANADA PENSION PLAN
RÉGIME DE PENSIONS DU CANADA

Domestic & Foreign
Au pays et À l'étrangerNUMBER OF BENEFITS PAID UNDER INTERNATIONAL AGREEMENTS ON SOCIAL SECURITY
NOMBRE DE PRESTATIONS VERSÉES SOUS LES ACCORDS INTERNATIONAUX DE SÉCURITÉ SOCIALE

Country of Agreement Pays de l'accord	Disability Invalidité	Child's - Enfant		Survivor's Survivant	Orphan's - Orphelin		Death Décès	Combined Combinées	
		-18	18-24		-18	18-24			T total
Albania / Albanie	X	-	-	X	-	-	X	-	
Antigua & Barbuda	-	-	-	X	X	-	X	-	
Australia / Australie	130	14	X	596	16	X	760	X	
Austria / Autriche	X	-	-	96	X	X	109	X	
Barbados / Barbade	X	-	-	29	X	-	32	-	
Belgium / Belgique	-	-	-	62	-	-	62	-	
Brazil / Brésil	X	-	-	19	X	X	27	-	
Bulgaria / Bulgarie	-	-	-	X	X	-	26	-	
Chile / Chili	X	-	-	31	-	-	32	X	
Croatia/Croatie	11	X	-	121	-	-	133	-	
Cyprus / Chypre	X	-	-	26	-	-	29	-	
Czechoslovakia / Tchécoslovaquie	12	X	-	54	X	-	74	-	
Denmark / Danemark	X	-	-	27	X	-	39	-	
Dominica	-	-	-	X	-	-	X	-	
Estonia / Estonie	-	-	-	X	-	-	X	-	
Finland / Finlande	X	X	-	48	X	-	56	-	
France	X	X	-	103	X	-	120	-	
Germany / Allemagne	88	X	X	976	20	X	1,092	X	
Greece / Grèce	14	X	-	577	X	-	599	X	
Grenada/ Grenade	X	-	-	X	-	-	X	-	
Hungary / Hongrie	12	X	X	78	X	-	95	X	
Iceland / Islande	X	-	-	X	-	-	X	-	
India / Inde	X	X	-	25	13	X	43	-	
Ireland / Irlande	X	X	-	88	11	X	108	-	
Italy / Italie	X	X	-	1,823	X	-	1,836	X	
Jamaica / Jamaïque	X	X	-	121	X	-	135	-	
Japan / Japon	X	-	-	109	X	-	122	-	
Jersey / Guernsey	-	-	-	X	X	-	X	-	
Latvia / Lettonie	-	-	-	X	X	-	X	-	
Lithuania / Lituanie	-	-	-	X	-	-	X	-	
Luxemburg	X	X	-	X	-	-	X	-	
North Macedonia / Macédoine du Nord	X	-	X	21	-	-	24	-	
Malta / Malte	X	-	-	X	-	-	161	X	
Mexico / Mexique	X	X	-	36	15	X	55	-	
Morocco / Maroc	-	-	-	X	-	-	X	-	
Netherlands / Pays-Bas	20	X	-	292	X	-	323	X	
New Zealand / Nouvelle-Zélande	X	X	-	58	X	-	67	-	
Norway / Norvège	X	X	-	48	-	-	71	X	
Peru / Pérou	X	-	-	X	-	-	X	-	
Phillipines	21	X	X	869	128	18	1,043	X	
Poland / Pologne	20	X	X	228	18	X	273	X	
Portugal	70	X	-	902	X	X	983	X	
Romania / Roumanie	X	-	-	55	X	-	66	-	
Saint Lucia / Sainte-Lucie	-	-	-	X	-	-	X	-	
Serbia / Serbie	X	X	-	51	X	-	62	-	
Slovenia / Slovénie	-	-	-	23	-	-	23	-	
South Korea / Corée du Sud	X	-	-	34	X	-	43	-	
Spain / Espagne	14	X	-	159	X	-	180	X	
Saint Kitts and Nevis / St-Kitts-et-Nevis	-	-	-	X	-	-	X	-	
Saint Vincent and Grenadines	-	-	-	X	-	-	X	-	
Slovakia / Slovaquie	X	X	-	32	X	-	44	X	
Sweden / Suède	X	-	-	X	-	-	50	-	
Switzerland / Suisse	13	X	X	104	X	X	128	-	
Trinidad & Tobago / Trinité-et-Tobago	X	-	-	101	X	-	105	-	
Turkey / Turquie	X	-	-	35	X	-	40	-	
United States / États-Unis	483	57	12	4,883	198	23	5,656	28	
Uruguay	X	-	-	12	-	-	14	-	
T O T A L	1,039	126	20	13,217	535	54	14,991	63	6,389

Domestic & Foreign
Au pays et à l'étrangerGROSS AMOUNT PAID UNDER INTERNATIONAL AGREEMENTS ON SOCIAL SECURITY
MONTANT BRUT VERSÉ POUR LES PRESTATIONS SOUS LES ACCORDS INTERNATIONAUX DE SÉCURITÉ SOCIALE

Country of Agreement Pays de l'accord	Disability Invalidité	Child's - Enfant		Survivor's Survivant	Orphan's - Orphelin		Death Décès	Combined Combinées
		-18	18-24		-18	18-24		
	\$	\$	\$	\$	\$	\$	\$	\$
Albania / Albanie	X	-	-	X	-	-	X	666
Antigua & Barbuda	-	-	-	X	X	-	X	544
Australia / Australie	84,027	3,897	X	62,489	3,626	X	X	161,163
Austria / Autriche	X	-	-	8,831	X	X	1,563	15,241
Barbados / Barbade	X	-	-	2,457	X	-	X	4,306
Belgium / Belgique	-	-	-	6,129	-	-	-	6,129
Brazil / Brésil	X	-	-	3,939	X	X	-	10,747
Bulgaria / Bulgarie	-	-	-	X	X	-	-	4,185
Chile / Chili	X	-	-	17,523	-	-	X	21,266
Croatia/Croatie	7,871	X	-	12,335	-	-	-	20,280
Cyprus / Chypre	X	-	-	3,239	-	-	-	4,922
Czechoslovakia / Tchécoslovaquie	7,085	X	-	6,007	X	-	-	14,792
Denmark / Danemark	X	-	-	2,473	X	-	-	7,361
Dominica	-	-	-	X	-	-	-	X
Estonia / Estonie	-	-	-	X	-	-	-	X
Finland / Finlande	X	X	-	5,208	X	-	-	31,670
France	X	X	-	9,965	X	-	-	13,809
Germany / Allemagne	51,595	X	X	88,147	3,279	X	X	155,928
Greece / Grèce	8,565	X	-	79,352	X	-	X	89,808
Grenada/ Grenade	X	-	-	X	-	-	-	X
Hungary / Hongrie	7,039	X	X	8,878	X	-	X	21,728
Iceland / Islande	X	-	-	X	-	-	-	X
India / Inde	X	X	-	4,159	2,273	X	-	8,167
Ireland / Irlande	X	X	-	10,950	2,137	X	-	18,052
Italy / Italie	X	X	-	227,249	X	-	X	239,268
Jamaica / Jamaïque	X	X	-	12,536	X	-	-	19,512
Japan / Japon	X	-	-	19,666	X	-	-	24,604
Jersey / Guernsey	-	-	-	X	X	-	-	X
Latvia / Lettonie	-	-	-	X	X	-	-	X
Lithuania / Lituanie	-	-	-	X	-	-	-	X
Luxemburg	X	X	-	X	-	-	-	X
North Macedonia / Macédoine du Nord	X	-	X	1,537	-	-	-	2,853
Malta / Malte	X	-	-	X	-	-	X	27,786
Mexico / Mexique	X	X	-	3,711	2,408	X	-	7,806
Morocco / Maroc	-	-	-	X	-	-	-	X
Netherlands / Pays-Bas	12,606	X	-	28,322	X	-	X	46,213
New Zealand / Nouvelle-Zélande	X	X	-	6,883	X	-	-	11,113
Norway / Norvège	X	X	-	5,691	-	-	X	19,896
Peru / Pérou	X	-	-	X	-	-	-	X
Phillipines	11,337	X	X	108,593	23,604	7,362	X	160,647
Poland / Pologne	14,864	X	X	19,188	3,478	X	X	47,738
Portugal	63,994	X	-	137,322	X	X	X	213,855
Romania / Roumanie	X	-	-	7,751	X	-	-	13,969
Saint Lucia / Sainte-Lucie	-	-	-	X	-	-	-	X
Serbia / Serbie	X	X	-	6,934	X	-	-	10,854
Slovenia / Slovénie	-	-	-	2,823	-	-	-	2,823
South Korea / Corée du Sud	X	-	-	4,157	X	-	-	7,176
Spain / Espagne	7,944	X	-	21,358	X	-	X	31,018
Saint Kitts and Nevis / St-Kitts-et-Nevis	-	-	-	X	-	-	-	X
Saint Vincent and Grenadines	-	-	-	X	-	-	-	X
Slovakia / Slovaquie	X	X	-	3,099	X	-	X	9,686
Sweden / Suède	X	-	-	X	-	-	-	6,496
Switzerland / Suisse	7,848	X	X	11,447	X	X	-	22,225
Trinidad & Tobago / Trinité-et-Tobago	X	-	-	9,180	X	-	-	10,391
Turkey / Turquie	X	-	-	6,294	X	-	-	7,885
United States / États-Unis	384,785	14,118	7,879	646,703	36,211	16,084	35,922	1,141,702
Uruguay	X	-	-	1,393	-	-	-	2,557
T O T A L	777,819	31,387	19,078	1,659,409	96,576	36,154	87,853	2,708,276
								2,405,435

NUMBER OF BENEFITS PAID OUTSIDE CANADA, BY COUNTRY OF RESIDENCE AND BY TYPE, DECEMBER 2023
NOMBRE DE PRESTATIONS PAYÉES À L'EXTÉRIEUR DU CANADA, SELON LE PAYS DE RÉSIDENCE ET LE TYPE, DÉCEMBRE 2023

Country Pays	Retirement Retraite	Post Retirement Benefit Prestations après - retraite	Disability Invalidité	Children of Disabled Contributor Enfants de cotisant invalide	Survivor's Survivant	Children of Deceased Contributor Enfants de cotisant décédé	TOTAL	Death Décès
People residing in a country with an agreement / Personne qui résident dans un pays avec un accord								
Albania / Albanie	X	X	X	0	X	0	19	0
Antigua & Barbuda	41	X	0	0	X	0	50	0
Australia / Australie	11,372	430	30	X	739	X	12,598	X
Austria / Autriche	728	43	X	0	82	X	862	0
Barbados / Barbade	741	135	X	0	72	X	950	X
Belgium / Belgique	569	18	X	0	50	X	640	0
Brazil / Brésil	225	26	X	X	74	X	332	0
Bulgaria / Bulgarie	129	22	X	X	16	X	174	0
Chile / Chili	509	24	X	X	90	0	634	0
Croatia/Croatie	716	123	X	0	151	X	998	X
Cyprus / Chypre	574	30	X	0	61	X	669	0
Czechoslovakia / Tchécoslovaquie	682	104	X	0	139	X	935	0
Denmark / Danemark	548	X	0	0	52	X	621	0
Dominica	56	X	0	0	X	0	72	0
Estonia / Estonie	30	0	0	0	X	X	46	0
Finland / Finlande	507	31	X	X	79	X	630	X
France	2,828	170	X	0	224	X	3,235	X
Germany / Allemagne	4,876	160	X	X	452	23	5,530	X
Greece / Grèce	6,037	128	16	X	923	X	7,111	X
Grenada/ Grenade	76	X	X	0	11	X	95	0
Hungary / Hongrie	573	129	X	X	257	X	969	X
Iceland / Islande	X	0	0	0	X	0	44	0
India / Inde	694	94	11	X	126	X	928	0
Ireland / Irlande	2,246	213	X	0	190	X	2,665	0
Italy / Italie	9,902	122	X	0	1,596	X	11,648	X
Jamaica / Jamaïque	1,648	854	24	15	290	36	2,867	X
Japan / Japon	1,357	54	X	X	97	X	1,519	X
Jersey / Guernsey	47	X	0	0	X	0	58	0
Korea / Corée	362	34	X	X	19	0	419	0

NUMBER OF BENEFITS PAID OUTSIDE CANADA, BY COUNTRY OF RESIDENCE AND BY TYPE, DECEMBER 2023
NOMBRE DE PRESTATIONS PAYÉES À L'EXTÉRIEUR DU CANADA, SELON LE PAYS DE RÉSIDENCE ET LE TYPE, DÉCEMBRE 2023

Country Pays	Retirement Retraite	Post Retirement Benefit Prestations après - retraite	Disability Invalidité	Children of Disabled Contributor Enfants de cotisant invalide	Survivor's Survivant	Children of Deceased Contributor Enfants de cotisant décédé	TOTAL	Death Décès
People residing in a country with an agreement / Personne qui résident dans un pays avec un accord								
Latvia / Lettonie	24	X	X	X	14	X	51	0
Lithuania / Lituanie	23	X	0	0	20	X	55	0
Luxemburg	49	X	X	0	X	X	55	0
North Macedonia / Macédoine du Nord	71	X	X	0	15	0	93	0
Malta / Malte	1,485	33	X	0	156	X	1,681	X
Mexico / Mexique	3,619	1,666	X	X	770	101	6,185	X
Morocco / Maroc	16	X	X	0	X	X	34	0
Netherlands / Pays-Bas	2,118	61	X	0	209	X	2,405	X
New Zealand / Nouvelle-Zélande	3,842	216	X	X	197	X	4,265	X
Norway / Norvège	471	12	X	0	34	X	521	0
Peru / Pérou	105	X	X	0	27	X	140	0
Phillipines	1,064	367	16	15	385	86	1,933	X
Poland / Pologne	2,231	800	41	0	368	19	3,459	X
Portugal	6,996	519	98	X	1,589	X	9,221	14
Romania / Roumanie	384	183	13	X	47	X	640	X
Saint Kitts and Nevis / St-Kitts-et-Nevis	X	0	0	0	X	0	54	0
Saint Lucia / Sainte-Lucie	81	X	0	0	X	0	96	0
Serbia / Serbie	421	100	X	0	101	X	642	X
ST. Vincent & Grenadines / ST. Vincent et	106	X	X	X	X	X	127	0
Slovakia / Slovaquie	208	X	X	0	42	0	296	0
Slovenia / Slovénie	187	X	X	X	58	0	254	0
Spain / Espagne	2,024	204	X	0	278	X	2,517	X
Sweden / Suède	708	22	X	0	42	X	775	0
Switzerland / Suisse	1,619	52	X	0	90	X	1,768	X
Trinidad & Tobago / Trinité-et-Tobago	992	X	0	0	113	X	1,187	0
Turkey / Turquie	243	24	X	0	59	X	335	0
United States / États-Unis	94,038	4,631	339	59	13,349	412	112,828	175
Uruguay	131	X	0	0	26	X	186	0
TOTAL	171,421	12,085	781	145	23,855	834	209,121	242

BENEFIT AMOUNTS PAID OUTSIDE CANADA, BY COUNTRY OF RESIDENCE AND BY TYPE, 2023
MONTANT DES PRESTATIONS PAYÉES À L'EXTÉRIEUR DU CANADA, SELON LE PAYS DE RÉSIDENCE ET LE GENRE, 2023

Country Pays	Retirement Retraite	Post Retirement Benefit Prestations après - retraite	Disability Invalidité	Children of Disabled Contributor Enfants de cotisant invalide	Survivor's Survivant	Children of Deceased Contributor Enfants de cotisant décédé	Death Décès	TOTAL
	\$	\$	\$	\$	\$	\$	\$	\$
People residing in a country with an agreement / Personne qui résident dans un pays avec un accord								
Albania / Albanie	27,505	48	8,598	0	22,604	0	0	58,755
Antigua & Barbuda	205,638	442	0	0	25,616	0	0	231,696
Australia / Australie	35,068,593	59,526	354,888	9,578	3,014,080	98,602	193,618	38,798,886
Austria / Autriche	2,081,415	5,547	44,442	0	389,757	12,114	16,884	2,550,159
Barbados / Barbade	2,688,164	14,594	16,706	0	278,761	1,409	25,000	3,024,635
Belgium / Belgique	1,414,031	3,273	1,099	0	235,698	7,888	7,500	1,669,489
Brazil / Brésil	990,031	4,025	10,971	6,761	346,951	14,649	0	1,373,389
Bulgaria / Bulgarie	348,778	3,566	30,764	5,634	57,248	4,226	2,500	452,717
Chile / Chili	2,037,331	3,725	67,871	12,677	342,950	0	5,000	2,469,554
Croatia/Croatie	3,023,459	15,448	68,158	0	656,396	2,817	32,500	3,798,778
Cyprus / Chypre	1,822,788	3,327	20,887	0	223,759	6,761	10,000	2,087,523
Czechoslovakia / Tchécoslovaquie	3,413,297	13,452	49,472	0	625,074	23,101	35,000	4,159,396
Denmark / Danemark	1,687,570	3,401	0	0	249,626	3,381	12,500	1,956,476
Dominica	121,718	363	0	0	9,303	0	0	131,385
Estonia / Estonie	156,138	0	0	0	94,793	3,381	2,500	256,811
Finland / Finlande	1,741,075	3,712	44,694	14,368	350,916	3,944	25,000	2,183,709
France	8,969,061	29,044	116,170	2,535	956,540	15,213	57,500	10,146,063
Germany / Allemagne	10,554,366	20,048	149,058	20,284	2,187,660	79,163	127,500	13,138,079
Greece / Grèce	15,365,532	15,085	146,518	15,213	3,384,485	16,903	170,000	19,113,736
Grenada / Grenade	269,357	412	8,463	0	36,850	3,099	0	318,181
Hungary / Hongrie	2,590,730	16,014	45,745	9,297	1,414,545	22,819	32,500	4,131,651
Iceland / Islande	137,710	0	0	0	20,433	0	2,500	160,643
India / Inde	2,060,305	15,819	90,211	7,043	485,686	9,015	2,500	2,670,579
Ireland / Irlande	7,445,172	29,718	141,585	1,690	785,326	12,677	48,789	8,464,958
Italy / Italie	26,011,576	16,459	223,093	0	6,925,905	29,581	295,420	33,502,033
Jamaica / Jamaïque	3,974,220	63,440	165,778	61,133	1,025,993	135,789	37,500	5,463,853
Japan / Japon	4,459,732	5,980	12,323	3,381	438,077	29,581	17,500	4,966,573
Jersey / Guernsey	184,452	1,752	0	0	26,156	0	0	212,361
Korea / Corée	814,535	4,296	12,279	3,381	67,511	0	2,500	904,502

BENEFIT AMOUNTS PAID OUTSIDE CANADA, BY COUNTRY OF RESIDENCE AND BY TYPE, 2023
MONTANT DES PRESTATIONS PAYÉES À L'EXTÉRIEUR DU CANADA, SELON LE PAYS DE RÉSIDENCE ET LE GENRE, 2023

Country Pays	Retirement Retraite	Post Retirement Benefit Prestations après - retraite	Disability Invalidité	Children of Disabled Contributor Enfants de cotisant invalide	Survivor's Survivant	Children of Deceased Contributor Enfants de cotisant décédé	Death Décès	TOTAL
	\$	\$	\$	\$	\$	\$	\$	\$
People residing in a country with an agreement / Personne qui résident dans un pays avec un accord								
Latvia / Lettonie	169,848	1,037	9,926	13,523	88,125	12,959	2,500	297,918
Lithuania / Lituanie	73,772	1,779	0	0	120,158	6,761	0	202,470
Luxemburg	196,715	176	10,656	0	3,447	6,761	0	217,757
North Macedonia / Macédoine du Nord	169,297	145	48,029	0	69,049	5,634	12,500	304,655
Malta / Malte	4,931,814	6,064	89,408	845	618,329	3,099	25,000	5,674,559
Mexico / Mexique	11,818,602	167,415	170,408	16,903	2,706,706	345,670	152,500	15,378,205
Morocco / Maroc	75,224	1,746	10,204	0	33,800	2,817	0	123,791
Netherlands / Pays-Bas	5,343,178	8,285	78,379	2,817	910,396	41,695	44,060	6,428,810
New Zealand / Nouvelle-Zélande	11,918,958	36,196	45,631	3,944	844,551	30,426	45,000	12,924,707
Norway / Norvège	1,398,455	1,927	37,321	563	153,368	5,353	10,000	1,606,987
Peru / Pérou	447,057	1,244	18,748	0	120,587	1,972	2,500	592,109
Phillipines	4,987,813	45,141	158,031	50,710	1,897,770	297,496	70,000	7,506,961
Poland / Pologne	7,239,138	113,182	417,850	7,043	1,510,462	70,712	55,000	9,413,387
Portugal	27,151,058	69,680	1,081,978	40,004	6,889,567	30,426	325,747	35,588,460
Romania / Roumanie	1,284,361	24,468	136,016	12,959	166,811	34,370	10,000	1,668,984
Saint Kitts and Nevis / St-Kitts-et-Nevis	158,780	0	0	0	40,630	0	0	199,410
Saint Lucia / Sainte-Lucie	309,686	775	0	0	36,775	0	2,500	349,737
Serbia / Serbie	1,221,709	11,408	125,765	0	450,084	30,144	27,500	1,866,609
ST. Vincent & Grenadines / ST. Vincent et les G	276,830	869	9,885	2,817	32,483	3,381	0	326,264
Slovakia / Slovaquie	794,478	6,620	50,254	0	181,976	0	7,500	1,040,828
Slovenia / Slovénie	735,026	788	14,594	3,381	276,922	0	10,000	1,040,711
Spain / Espagne	7,877,478	29,622	83,877	0	1,230,047	11,551	67,500	9,300,075
Sweden / Suède	1,910,761	4,009	10,742	0	182,497	8,170	7,500	2,123,679
Switzerland / Suisse	4,737,905	4,484	39,583	0	378,988	13,523	27,500	5,201,983
Trinidad & Tobago / Trinité-et-Tobago	2,373,190	6,690	6,338	0	435,836	23,664	20,000	2,865,718
Turkey / Turquie	975,535	1,723	34,247	2,535	277,668	14,368	7,500	1,313,577
United States / États-Unis	410,362,070	739,918	3,967,053	226,503	57,423,677	1,546,643	4,895,532	479,161,396
Uruguay	490,661	3,284	0	0	104,442	1,409	2,500	602,296
T O T A L	649,093,680	1,641,191	8,484,698	557,524	101,863,852	3,085,116	6,992,551	771,718,613

NUMBER OF BENEFITS PAID OUTSIDE CANADA, BY COUNTRY OF RESIDENCE AND BY TYPE, DECEMBER 2023
NOMBRE DE PRESTATIONS PAYÉES À L'EXTÉRIEUR DU CANADA, SELON LE PAYS DE RÉSIDENCE ET LE TYPE, DÉCEMBRE 2023

Country Pays	Retirement Retraite	Post Retirement Benefit Prestations après - retraite	Disability Invalidité	Children of Disabled Contributor Enfants de cotisant invalide	Survivor's Survivant	Children of Deceased Contributor Enfants de cotisant décédé	TOTAL	Death Décès
People residing in a country without an agreement / Personne qui réside dans un pays sans accord								
Afghanistan	X	0	0	0	0	0	X	0
Algeria / Algerie	X	0	0	0	X	0	X	X
Argentina / Argentine	233	32	X	0	44	X	312	0
Armenia / Arménie	X	0	0	0	X	0	103	0
Bahamas	120	X	0	0	18	X	151	X
Bahrain / Bahreïn	X	X	0	0	X	X	10	0
Belize	67	X	X	0	15	X	94	0
Bermuda / Bermudes	160	X	0	0	20	X	185	0
Bolivia / Bolivie	10	X	X	0	X	X	26	0
Cayman Islands / Îles Caïmans	132	X	0	0	X	0	157	X
China / Chine	282	X	X	0	43	X	342	X
Colombia / Colombie	178	22	X	X	33	X	250	0
Costa Rica	258	59	X	0	84	X	407	0
Cuba	X	0	0	0	33	X	42	0
Ecuador / Équateur	205	36	X	0	34	X	283	X
Egypt / Égypte	125	X	X	0	18	0	154	0
El Salvador	46	26	0	0	X	X	80	0
Fiji / Jidji	21	0	X	0	X	X	30	0
Ghana	47	12	0	X	X	X	71	27
Gibraltar	X	0	0	0	X	0	X	0
Greenland / Groenland	X	0	0	0	0	0	X	0
Guyana	58	30	0	0	X	X	101	0
Haiti	X	0	0	0	X	0	X	0
Honduras	15	X	0	0	X	0	33	X
Hong Kong	2,037	72	X	0	102	X	2,214	X
Indonesia / Indonésie	58	17	X	0	22	X	105	0
Iran	15	X	X	0	X	0	19	0
Iraq	X	0	0	0	0	0	X	0
Isle of Man / Île de Man	28	X	X	0	X	0	35	0
Israel / Israël	1,173	159	X	X	105	0	1,445	X
Jordan / Jordanie	18	0	X	0	X	0	22	0
Kenya	50	11	X	X	11	X	80	0

November / novembre 2024

NUMBER OF BENEFITS PAID OUTSIDE CANADA, BY COUNTRY OF RESIDENCE AND BY TYPE, DECEMBER 2023
NOMBRE DE PRESTATIONS PAYÉES À L'EXTÉRIEUR DU CANADA, SELON LE PAYS DE RÉSIDENCE ET LE TYPE, DÉCEMBRE 2023

Country Pays	Retirement Retraite	Post Retirement Benefit Prestations après - retraite	Disability Invalidité	Children of Disabled Contributor Enfants de cotisant invalide	Survivor's Survivant	Children of Deceased Contributor Enfants de cotisant décédé	TOTAL	Death Décès
People residing in a country without an agreement / Personne qui résident dans un pays sans accord								
Korea, North / Corée du Nord	X	0	0	0	0	0	X	0
Lebanon / Liban	53	X	X	X	X	0	70	0
Malaysia / Malaisie	171	X	0	0	18	X	201	0
Mauritius / Maurice	64	X	0	0	X	0	93	0
Monaco	X	0	0	0	X	0	10	0
Mozambique	X	0	0	0	0	0	X	0
Netherlands Antilles / Antilles Néerlandais	X	0	0	0	0	0	X	0
Nicaragua	38	X	0	0	10	X	53	0
Nigeria	13	X	X	0	X	X	20	0
Pakistan	105	25	X	X	26	X	166	0
Panama	71	X	0	0	X	0	105	0
Paraguay	177	X	X	0	19	X	207	0
Puerto Rico / Porto Rico	16	X	0	0	X	0	27	0
Russian Federation / Fédération de Russie	49	14	X	X	X	0	75	0
Saudi Arabia / Arabie Saoudite	21	0	0	0	0	0	21	0
Singapore / Singapour	144	21	0	0	X	X	178	X
South Africa / Afrique du sud	425	X	X	0	69	0	544	X
Sri Lanka	148	20	X	0	35	X	207	0
St. Pierre-Miquelon	X	0	0	0	0	0	X	0
Surinam / Siriname	X	0	0	0	X	0	11	0
Syria / Syrie	0	0	0	0	0	0	0	0
Taiwan / Taïwan	166	X	X	0	13	X	190	0
Tanzania / Tanzanie	13	X	0	0	X	0	19	0
Thailand / Thaïlande	643	193	X	0	177	X	1,032	0
Tunisia / Tunisie	X	X	0	0	X	0	15	0
Uganda / Ouganda	17	X	X	0	X	0	23	0
United Kingdom / Royaume Uni	15,576	1,524	55	X	2,250	X	19,453	21
Venezuela / Vénézuéla	X	0	0	0	X	0	17	0
Vietnam	48	16	X	0	18	X	87	0
Yemen / Yémen	0	0	0	0	0	0	0	0
Zambia / Zambie	X	X	0	0	0	0	11	0
Other Countries / Autres pays (1)	597	182	20	27	134	14	974	0
TOTAL	24,092	2,681	134	59	3,483	152	30,601	58

November / novembre 2024

BENEFIT AMOUNTS PAID OUTSIDE CANADA, BY COUNTRY OF RESIDENCE AND BY TYPE, 2023
MONTANT DES PRESTATIONS PAYÉES À L'EXTÉRIEUR DU CANADA, SELON LE PAYS DE RÉSIDENCE ET LE GENRE, 2023

Country Pays	Retirement Retraite	Post Retirement Benefit Prestations après - retraite	Disability Invalidité	Children of Disabled Contributor Enfants de cotisant invalide	Survivor's Survivant	Children of Deceased Contributor Enfants de cotisant décédé	Death Décès	TOTAL
	\$	\$	\$	\$	\$	\$	\$	\$
People residing in a country without an agreement / Personne qui résident dans un pays sans accord								
Afghanistan	2,467	0	0	0	0	0	0	2,467
Algeria / Algerie	18,892	0	0	0	11,117	0	2,500	32,509
Argentina / Argentine	749,821	4,646	14,469	0	185,315	3,381	2,500	960,131
Armenia / Arménie	151,595	0	0	0	16,787	0	0	168,382
Bahamas	758,976	2,812	0	0	93,787	5,071	7,500	868,146
Bahrain / Bahreïn	38,121	245	0	0	6,326	3,381	0	48,072
Belize	373,198	1,264	12,942	0	77,321	10,142	0	474,868
Bermuda / Bermudes	780,147	271	0	0	83,796	3,381	5,000	872,594
Bolivia / Bolivie	32,631	45	1,186	0	39,295	25,355	0	98,511
Cayman Islands / Îles Caïmans	854,577	1,953	11,022	0	70,479	0	4,510	942,541
China / Chine	985,201	600	25,968	0	203,625	27,327	2,500	1,245,222
Colombia / Colombie	743,813	2,732	62,214	3,381	163,611	29,299	5,000	1,010,050
Costa Rica	1,931,477	13,217	8,584	0	420,134	16,340	15,000	2,404,752
Cuba	44,989	0	5,966	3,381	205,240	9,297	0	268,873
Ecuador / Équateur	1,012,556	5,562	20,394	0	140,958	15,213	17,500	1,212,182
Egypt / Égypte	401,921	662	8,742	0	92,610	0	0	503,935
El Salvador	160,254	4,652	0	0	21,306	2,535	0	188,747
Fiji / Jidji	73,604	0	11,361	0	43,512	8,452	0	136,928
Ghana	194,974	50,603	2,500	24,228	7,325	38,448	3,893	321,970
Gibraltar	24,737	0	0	0	3,605	0	2,500	30,842
Greenland / Groenland	10,673	0	0	0	517	0	0	11,191
Guyana	247,913	3,512	0	2,254	56,862	3,662	2,500	316,703
Haiti	15,292	0	0	0	2,953	0	0	18,244
Honduras	111,319	2,855	0	0	37,763	0	2,500	154,437
Hong Kong	6,686,897	10,831	18,191	0	317,349	3,381	17,500	7,054,148
Indonesia / Indonésie	369,494	1,722	11,972	0	118,937	23,664	2,500	528,289
Iran	38,950	210	8,223	0	12,354	0	0	59,736
Iraq	6,734	0	0	0	0	0	0	6,734
Isle of Man / Île de Man	153,843	436	9,611	0	14,254	0	0	178,143
Israel / Israël	5,271,329	28,991	69,700	6,761	399,665	7,043	30,000	5,813,490
Jordan / Jordanie	41,243	28	9,207	0	10,876	0	0	61,354
Kenya	222,302	1,947	11,737	13,523	62,882	17,185	7,500	337,075

BENEFIT AMOUNTS PAID OUTSIDE CANADA, BY COUNTRY OF RESIDENCE AND BY TYPE, 2023
MONTANT DES PRESTATIONS PAYÉES À L'EXTÉRIEUR DU CANADA, SELON LE PAYS DE RÉSIDENCE ET LE GENRE, 2023

Country Pays	Retirement Retraite	Post Retirement Benefit Prestations après - retraite	Disability Invalidité	Children of Disabled Contributor Enfants de cotisant invalide	Survivor's Survivant	Children of Deceased Contributor Enfants de cotisant décédé	Death Décès	TOTAL
	\$	\$	\$	\$	\$	\$	\$	\$
People residing in a country without an agreement / Personne qui réside dans un pays sans accord								
Korea, North / Corée du Nord	17,073	0	0	0	0	0	0	17,073
Lebanon / Liban	188,470	135	45,865	11,832	29,836	0	0	276,138
Malaysia / Malaisie	866,876	1,905	0	0	87,037	3,662	5,000	964,480
Mauritius / Maurice	264,392	4,038	0	0	20,463	0	0	288,893
Monaco	85,081	0	0	0	4,434	0	0	89,515
Mozambique	5,398	0	0	0	0	0	0	5,398
Netherlands Antilles / Antilles Néerlandaises	12,079	0	0	0	2,112	0	0	14,191
Nicaragua	197,941	82	0	0	40,793	10,142	0	248,958
Nigeria	31,110	175	8,129	0	4,323	3,381	0	47,119
Pakistan	323,167	2,190	10,425	7,325	108,890	21,411	0	473,407
Panama	488,772	2,348	0	0	25,721	0	0	516,841
Paraguay	246,720	510	22,402	0	52,817	6,761	2,500	331,712
Puerto Rico / Porto Rico	53,184	129	0	0	20,761	0	0	74,074
Russian Federation / Fédération de Russie	184,162	2,053	17,788	10,142	23,214	0	2,500	239,858
Saudi Arabia / Arabie Saoudite	100,934	0	0	0	0	0	0	100,934
Singapore / Singapour	651,823	3,222	0	0	51,333	10,142	7,500	724,020
South Africa / Afrique du sud	1,599,770	8,422	35,276	0	309,641	563	15,000	1,968,672
Sri Lanka	429,311	3,383	19,592	0	133,119	6,761	7,500	599,667
St. Pierre-Miquelon	1,683	0	0	0	0	0	0	1,683
Surinam / Suriname	30,012	0	0	0	2,867	0	0	32,879
Syria / Syrie	0	0	0	0	0	0	0	0
Taiwan / Taïwan	559,458	1,054	3,322	0	59,427	3,381	2,500	629,141
Tanzania / Tanzanie	70,228	283	0	0	12,595	0	0	83,106
Thailand / Thaïlande	4,294,288	31,328	40,779	0	951,192	54,372	20,000	5,391,959
Tunisia / Tunisie	42,682	596	0	0	5,096	0	0	48,374
Uganda / Ouganda	57,654	202	8,533	0	5,062	0	0	71,451
United Kingdom / Royaume Uni	64,521,767	226,574	573,438	39,159	9,666,183	138,043	622,304	75,787,468
Venezuela / Vénézuéla	28,046	0	0	0	31,739	0	0	59,785
Vietnam	232,285	1,436	24,712	0	66,192	4,508	0	329,132
Yemen / Yémen	0	0	0	0	0	0	0	0
Zambia / Zambie	43,650	55	0	0	0	0	0	43,705
Other Countries / Autres pays	2,686,779	23,509	204,581	88,178	696,999	53,527	12,500	3,766,073
TOTAL	100,824,735	548,236	1,338,832	210,163	15,332,403	569,208	828,207	119,556,975

MAXIMUM MONTHLY RATE FOR THE OLD AGE SECURITY PROGRAM, BY TYPE
TAUX MENSUEL MAXIMUM POUR LE PROGRAMME DE LA SÉCURITÉ DE LA VIEILLESSE, SELON LE TYPE

Period	Old Age Security Pension (OAS)	Old Age Security Pension (OAS)	Old Age Security Pension (OAS)	Guaranteed Income Supplement (GIS) Supplément de revenu garanti (SRG)		Allowance (ALW) Allocation (ALC)		Allowance for the Survivor (ALS) Allocation au Survivant (ALS)		Indexation Rate ²			
Période	Pension de la sécurité de la vieillesse (SV)	Pension de la sécurité de la vieillesse (SV)	Pension de la sécurité de la vieillesse (SV)	Single, Spouse or Common-law partner of someone who does not receive an OAS Célibataire, Époux ou conjoint de fait d'une personne qui ne reçoit pas de pension de la SV	Spouse or Common-law partner of someone who receives an OAS pension or an Allowance Époux ou conjoint de fait d'une personne qui reçoit une pension de la SV ou une Allocation	Spouse or Common-law partner of someone who receives the GIS Époux ou conjoint de fait d'une personne qui reçoit le SRG	Spouse or Common-law partner of someone who receives the GIS Époux ou conjoint de fait d'une personne qui reçoit le SRG	Supplement Equivalent for the Survivor Supplément pour le survivant	Extended and Survivor Prolongée et Survivant	Taux d'indexation ²			
	Old Age Security Pension (age 65 and over)	Old Age Security Pension (age 65 to 74)	Old Age Security Pension (age 75 and over)	Top-Up	Maximum amount ¹	Top-Up	Maximum amount ¹	Top-Up	Maximum amount ¹	Top-Up	Amount	Maximum amount ¹	
	Pension de la sécurité de la vieillesse (à l'âge de 65 ans et plus)	Pension de la sécurité de la vieillesse (à l'âge de 65 ans à 74 ans)	Pension de la sécurité de la vieillesse (à l'âge de 75 ans)	Prestation complémentaire	Montant maximal ¹	Prestation complémentaire	Montant maximal ¹	Prestation complémentaire	Montant maximal ¹	Prestation complémentaire	Montant	Montant maximal ¹	
	\$	\$	\$	\$	\$	\$	\$	\$	\$	\$	\$	\$	%
2017 Jan./Janv.	578.53	133.83	864.09	37.94	520.17	37.94	1,098.70	133.83	597.31	1,309.67	0.0
April/Avril	578.53	133.83	864.09	37.94	520.17	37.94	1,098.70	133.83	597.31	1,309.67	0.0
July/Juillet	583.74	135.03	871.86	38.28	524.85	38.28	1,108.59	135.03	602.69	1,321.46	0.9
Oct./Oct.	585.49	135.44	874.48	38.39	526.42	38.39	1,111.91	135.44	604.50	1,325.43	0.3
2018 Jan./Janv.	586.66	135.71	876.23	38.47	527.48	38.47	1,114.14	135.71	605.71	1,328.08	0.2
April/Avril	589.59	136.39	880.61	38.66	530.12	38.66	1,119.71	136.39	608.74	1,334.72	0.5
July/Juillet	596.67	138.03	891.18	39.12	536.48	39.12	1,133.15	138.03	616.04	1,350.74	1.2
Oct./Oct.	600.85	139.00	897.42	39.39	540.23	39.39	1,141.08	139.00	620.35	1,360.20	0.7
2019 Jan./Janv.	601.45	139.14	898.32	39.43	540.77	39.43	1,142.22	139.14	620.97	1,361.56	0.1
April/Avril	601.45	139.14	898.32	39.43	540.77	39.43	1,142.22	139.14	620.97	1,361.56	0.0
July/Juillet	607.46	140.53	907.30	39.82	546.17	39.82	1,153.63	140.53	627.18	1,375.17	1.0
Oct./Oct.	613.53	141.94	916.38	40.22	551.63	40.22	1,165.16	141.94	633.45	1,388.92	1.0
2020 Jan./Janv.	613.53	141.94	916.38	40.22	551.63	40.22	1,165.16	141.94	633.45	1,388.92	0.0
April/Avril	613.53	141.94	916.38	40.22	551.63	40.22	1,165.16	141.94	633.45	1,388.92	0.0
July/Juillet	613.53	141.94	916.38	40.22	551.63	40.22	1,165.16	141.94	633.45	1,388.92	0.0
Oct./Oct.	614.14	142.08	917.29	40.26	552.18	40.26	1,166.32	142.08	634.08	1,390.30	0.1
2021 Jan./Janv.	615.37	142.36	919.12	40.34	553.28	40.34	1,168.65	142.36	635.35	1,393.08	0.2
April/Avril	618.45	143.07	923.71	40.54	556.04	40.54	1,174.49	143.07	638.53	1,400.05	0.5
July/Juillet	626.49	144.93	935.72	41.07	563.27	41.07	1,189.76	144.93	646.83	1,418.25	1.3
Oct./Oct.	635.26	146.96	948.82	41.64	571.15	41.64	1,206.41	146.96	655.89	1,438.11	1.4
2022 Jan./Janv.	642.25	148.58	959.26	42.10	577.43	42.10	1,219.68	148.58	663.10	1,453.93	1.1
April/Avril	648.67	150.07	968.86	42.52	583.20	42.52	1,231.87	150.07	669.73	1,468.47	1.0
July/Juillet	...	666.83	733.51	154.27	995.99	43.71	599.53	43.71	1,266.36	154.27	688.48	1,509.58	2.8
Oct./Oct.	...	685.50	754.05	158.59	1,023.88	44.93	616.31	44.93	1,301.81	158.59	707.76	1,551.85	2.8
2023 Jan./Janv.	...	687.56	756.32	159.07	1,026.96	45.06	618.15	45.06	1,305.71	159.07	709.88	1,556.51	0.3
April/Avril	...	691.00	760.10	159.87	1,032.10	45.29	621.25	45.29	1,312.25	159.87	713.43	1,564.30	0.5
July/Juillet	...	698.60	768.46	161.63	1,043.45	45.79	628.09	45.79	1,326.69	161.63	721.28	1,581.51	1.1
Oct./Oct.	...	707.68	778.45	163.73	1,057.01	46.39	636.26	46.39	1,343.94	163.73	730.66	1,602.07	1.3
2024 Jan./Janv.	...	713.34	784.67	165.04	1,065.47	46.76	641.35	46.76	1,354.69	165.04	736.51	1,614.89	0.8
April/Avril	...	713.34	784.67	165.04	1,065.47	46.76	641.35	46.76	1,354.69	165.04	736.51	1,614.89	0.0
July/Juillet	...	718.33	790.16	166.20	1,072.93	47.09	645.84	47.09	1,364.17	166.20	741.67	1,626.20	0.7
Oct./Oct.	...	727.67	800.44	168.36	1,086.88	47.70	654.23	47.70	1,381.90	168.36	751.31	1,647.34	2.8

¹ The maximum amount includes the new top-ups for the GIS and the Allowances effective July 1, 2011.

Le montant maximal inclut les nouvelles prestations complémentaires au SRG et aux Allocations entrées en vigueur le 1er juillet 2011.

² Represents the rate of increase for the Old Age Security Benefits for each quarter.

Représente le taux d'augmentation des prestations de la Sécurité de la vieillesse pour chaque trimestre.

OLD AGE SECURITY
SÉCURITÉ DE LA VIEILLESSE

NET AMOUNT PAID FOR THE OLD AGE SECURITY PROGRAM, BY PROVINCE AND BY TYPE FOR THE YEAR 2023
MONTANT NET PAYÉ POUR LE PROGRAMME DE LA SÉCURITÉ DE LA VIEILLESSE, SELON LA PROVINCE ET LE TYPE POUR L'ANNÉE 2023

Province	Old Age Security Pension* Pension de la sécurité de la vieillesse	Guaranteed Income Supplement Supplement de revenu garanti	Allowance l'Allocation	Total
	\$	\$	\$	\$
NFLD.&LAB./T-N.&LAB.	1,097,141,575	354,654,256	19,711,908	1,471,507,738
P.E.I./Î.-P.-É.	294,179,712	71,618,397	3,100,244	368,898,354
N.S./N.-É.	1,912,456,485	462,716,620	24,671,075	2,399,844,180
N.B./N.-B.	1,587,326,392	458,882,698	21,561,183	2,067,770,273
QUE./QUÉ.	15,446,758,966	4,739,466,105	155,104,662	20,341,329,733
ONTARIO	21,555,611,213	6,637,892,257	238,941,399	28,432,444,869
MANITOBA	1,985,801,580	447,308,635	19,055,985	2,452,166,200
SASKATCHEWAN	1,720,137,697	373,427,844	16,089,297	2,109,654,838
ALBERTA	5,372,370,495	1,383,686,862	37,520,172	6,793,577,528
B.C./C.-B.	8,085,466,932	2,557,330,090	71,233,459	10,714,030,481
YUKON	36,071,967	7,830,929	337,399	44,240,295
N.W.T./T.N.-O.	47,172,865	16,022,460	572,021	63,767,346
INTERNATIONAL AGREEMENTS / ACCORDS INTERNATIONAUX	212,792,395	111,004,017	561,715	324,358,126
T O T A L	59,353,288,273	17,621,841,170	608,460,518	77,583,589,962

* No breakdown available, included in OAS amount.

* Pas de ventilation disponible, montant inclus dans SV.

OLD AGE SECURITY
SÉCURITÉ DE LA VIEILLESSE

NET AMOUNT PAID FOR THE OLD AGE SECURITY PROGRAM, BY PROVINCE AND BY TYPE FOR FISCAL YEAR 2022-2023
MONTANT NET PAYÉ POUR LE PROGRAMME DE LA SÉCURITÉ DE LA VIEILLESSE, SELON LA PROVINCE ET LE GENRE POUR L'ANNÉE FINANCIÈRE 2022-2023

Province	Old Age Security Pension Pension de la sécurité de la vieillesse	Guaranteed Income Supplement Supplément de revenu garanti	Allowance l'Allocation	Total
	\$	\$	\$	\$
NFLD.&LAB./T-N.&LAB.	1,028,141,492	330,480,298	18,349,816	1,376,971,606
P.E.I./Î.-P.-É.	274,505,061	66,074,179	2,771,424	343,350,664
N.S./N.-É.	1,793,232,348	426,515,668	22,176,158	2,241,924,174
N.B./N.-B.	1,482,687,341	423,072,028	20,107,937	1,925,867,307
QUE./QUÉ.	14,438,441,598	4,386,923,344	144,277,763	18,969,642,705
ONTARIO	20,120,825,318	6,000,549,564	221,919,666	26,343,294,547
MANITOBA	1,869,496,950	411,969,703	19,064,631	2,300,531,284
SASKATCHEWAN	1,613,289,291	345,933,815	16,152,619	1,975,375,725
ALBERTA	4,947,718,547	1,249,984,144	37,544,544	6,235,247,235
B.C./C.-B.	7,544,015,898	2,335,053,603	71,493,574	9,950,563,075
YUKON	33,831,313	7,254,369	338,727	41,424,409
N.W.T./T.N.-O.	43,647,684	14,534,286	572,762	58,754,732
INTERNATIONAL AGREEMENTS / ACCORDS INTERNATIONAUX	203,959,229	102,293,015	391,548	306,643,792
SUB. / SOUS-TOTAL	55,393,792,070	16,100,638,016	575,161,168	72,069,591,254
Repayment from CRA / Remboursement d'ARC	-2,656,508,658			-2,656,508,658
TOTAL	52,737,283,412			69,413,082,596

NUMBER OF PERSONS RECEIVING OLD AGE SECURITY BENEFITS, BY PROVINCE AND BY TYPE
NOMBRE DE PERSONNES RECEVANT DES PRESTATIONS DE LA SÉCURITÉ DE LA VIEILLESSE, SELON LA PROVINCE ET LE TYPE

Province	Old Age Security Pension	Guaranteed Income Supplement	Allowance	GIS as % OAS
	Pension de la sécurité de la vieillesse	Supplément de revenu garanti	l'Allocation	SRG en % de la SV
NFLD.&LAB./T-N.&LAB.	130,758	59,755	2,151	45.70%
P.E.I./Î.-P.-É.	35,201	12,214	408	34.70%
N.S./N.-É.	228,046	81,321	3,064	35.66%
N.B./N.-B.	188,617	77,830	2,451	41.26%
QUE./QUÉ.	1,857,974	740,409	21,503	39.85%
ONTARIO	2,742,600	884,408	23,310	32.25%
MANITOBA	240,518	73,545	2,002	30.58%
SASKATCHEWAN	204,819	60,032	1,640	29.31%
ALBERTA	673,583	205,720	3,518	30.54%
B.C./C.-B.	1,036,733	338,918	7,682	32.69%
YUKON	6,509	1,655	32	25.43%
N.W.T./T.N.-O.	6,357	2,043	38	32.14%
INTERNATIONAL AGREEMENTS / ACCORDS INTERNATIONAUX	97,850	7,843	46	8.02%
T O T A L	7,449,565	2,545,693	67,845	34.17%

OLD AGE SECURITY
SÉCURITÉ DE LA VIEILLESSE

GROSS AMOUNT PAID FOR OLD AGE SECURITY BENEFITS, BY PROVINCE AND BY TYPE
MONTANT BRUT VERSÉ POUR LES PRESTATIONS DE LA SÉCURITÉ DE LA VIEILLESSE, SELON LA PROVINCE ET LE TYPE

Province	Old Age Security Pension	Guaranteed Income Supplement	Allowance	Total	Year to date
	Pension de la sécurité de la vieillesse	Supplément de revenu garanti	l'Allocation		(Jan / Dec)
	\$	\$	\$	\$	\$
NFLD.&LAB./T-N.&LAB.	99,208,127	30,861,304	1,459,382	131,528,813	1,412,119,149
P.E.I./Î.-P.-É.	26,605,878	6,118,158	211,333	32,935,370	353,115,319
N.S./N.-É.	172,243,340	40,371,444	1,907,005	214,521,789	2,307,125,850
N.B./N.-B.	142,934,633	40,085,338	1,609,212	184,629,183	1,980,926,537
QUE./QUÉ.	1,388,313,212	412,009,325	12,777,078	1,813,099,615	19,460,813,041
ONTARIO	1,944,924,084	595,310,246	17,737,090	2,557,971,421	27,353,506,713
MANITOBA	178,778,645	39,974,778	1,504,097	220,257,519	2,363,101,154
SASKATCHEWAN	154,946,016	31,760,316	1,292,997	187,999,329	2,019,341,179
ALBERTA	489,050,620	124,689,432	2,825,297	616,565,348	6,582,433,329
B.C./C.-B.	732,249,563	225,921,761	5,296,561	963,467,885	10,333,741,708
YUKON	4,875,654	946,332	20,221	5,842,207	62,875,076
N.W.T./T.N.-O.	4,869,554	1,371,502	36,140	6,277,197	66,719,986
INTERNATIONAL AGREEMENTS / ACCORDS INTERNATIONAUX	20,853,267	9,516,349	45,161	30,414,777	334,040,964
T O T A L	5,359,852,593	1,558,936,285	46,721,575	6,965,510,453	74,629,860,006

NUMBER OF OLD AGE SECURITY PENSIONS, BY PROVINCE AND BY RATE
NOMBRE DE PENSIONS DE LA SÉCURITÉ DE LA VIEILLESSE, SELON LA PROVINCE ET LE TAUX

Province	Domestic - Au pays			Foreign - À l'étranger			Total		
	1-39/40	40/40	TOTAL	1-39/40	40/40	TOTAL	1-39/40	40/40	TOTAL
NFLD.&LAB./T-N.&LAB.	981	129,463	130,444	236	78	314	1,217	129,541	130,758
P.E.I./Î.-P.-É.	797	34,213	35,010	156	35	191	953	34,248	35,201
N.S./N.-É.	6,072	220,635	226,707	1,049	290	1,339	7,121	220,925	228,046
N.B./N.-B.	3,216	184,447	187,663	766	188	954	3,982	184,635	188,617
QUE./QUÉ.	106,365	1,738,408	1,844,773	9,507	3,694	13,201	115,872	1,742,102	1,857,974
ONTARIO	493,131	2,213,788	2,706,919	27,346	8,335	35,681	520,477	2,222,123	2,742,600
MANITOBA	16,943	220,772	237,715	2,306	497	2,803	19,249	221,269	240,518
SASKATCHEWAN	5,771	198,504	204,275	353	191	544	6,124	198,695	204,819
ALBERTA	82,975	583,982	666,957	5,114	1,512	6,626	88,089	585,494	673,583
B.C./C.-B.	181,158	843,731	1,024,889	8,678	3,166	11,844	189,836	846,897	1,036,733
YUKON	X	X	6,480	X	X	29	374	6,135	6,509
N.W.T./T.N.-O.	X	X	6,344	X	X	13	266	6,091	6,357
INTERNATIONAL AGREEMENTS / ACCORDS INTERNATIONAUX	13,891	790	14,681	82,995	174	83,169	96,886	964	97,850
TOTAL	911,918	6,380,939	7,292,857	138,528	18,180	156,708	1,050,446	6,399,119	7,449,565

GROSS AMOUNT PAID FOR OLD AGE SECURITY PENSIONS, BY PROVINCE AND BY RATE
MONTANT BRUT VERSÉ POUR LES PENSIONS DE LA SÉCURITÉ DE LA VIEILLESSE, SELON LA PROVINCE ET LE TAUX

Province	Domestic - Au pays			Foreign - À l'étranger			Total		
	1-39/40	40/40	TOTAL	1-39/40	40/40	TOTAL	1-39/40	40/40	TOTAL
	\$	\$	\$	\$	\$	\$	\$	\$	\$
NFLD.&LAB./T-N.&LAB.	487,829	98,514,026	99,001,855	145,382	60,890	206,272	633,211	98,574,916	99,208,127
P.E.I./Î.-P.-É.	368,122	26,127,174	26,495,295	83,048	27,535	110,583	451,170	26,154,709	26,605,878
N.S./N.-É.	2,881,213	168,587,122	171,468,335	547,932	227,072	775,005	3,429,145	168,814,194	172,243,340
N.B./N.-B.	1,568,741	140,792,966	142,361,707	425,800	147,126	572,926	1,994,541	140,940,092	142,934,633
QUE./QUÉ.	49,001,829	1,331,124,624	1,380,126,453	5,164,536	3,022,223	8,186,759	54,166,365	1,334,146,847	1,388,313,212
ONTARIO	213,159,876	1,710,433,897	1,923,593,773	14,617,846	6,712,465	21,330,311	227,777,722	1,717,146,362	1,944,924,084
MANITOBA	7,693,473	169,192,811	176,886,284	1,493,487	398,874	1,892,361	9,186,960	169,591,685	178,778,645
SASKATCHEWAN	2,595,114	152,004,794	154,599,908	193,447	152,661	346,108	2,788,561	152,157,455	154,946,016
ALBERTA	36,311,558	448,603,034	484,914,592	2,932,539	1,203,489	4,136,028	39,244,097	449,806,523	489,050,620
B.C./C.-B.	75,257,314	649,686,344	724,943,658	4,771,516	2,534,389	7,305,905	80,028,830	652,220,733	732,249,563
YUKON	X	X	4,857,598	X	X	18,056	179,094	4,696,560	4,875,654
N.W.T./T.N.-O.	X	X	4,861,394	X	X	8,160	119,654	4,749,900	4,869,554
INTERNATIONAL AGREEMENTS / ACCORDS INTERNATIONAUX	2,446,731	623,241	3,069,972	17,645,358	137,937	17,783,295	20,092,089	761,178	20,853,267
TOTAL	392,059,916	4,905,120,908	5,297,180,824	48,031,521	14,640,247	62,671,768	440,091,438	4,919,761,155	5,359,852,593

**GIS ALL TYPES, NUMBER AND GROSS AMOUNT PAID, BY PROVINCE AND BY TYPE
SRG - TOUTES LES PRESTATIONS, NOMBRE ET MONTANT BRUT VERSÉ, SELON LA PROVINCE ET LE TYPE**

Province	Partial - Partiel		Maximum		Total	
	Number Nombre	Amount Montant	Number Nombre	Amount Montant	Number Nombre	Amount Montant
	#	\$	#	\$	#	\$
NFLD.&LAB./T-N.&LAB.	57,808	28,852,673	1,947	2,008,632	59,755	30,861,304
P.E.I./Î.-P.-É.	11,959	5,832,176	255	285,983	12,214	6,118,158
N.S./N.-É.	78,588	37,348,282	2,733	3,023,162	81,321	40,371,444
N.B./N.-B.	75,020	37,055,695	2,810	3,029,643	77,830	40,085,338
QUE./QUÉ.	706,395	370,745,534	34,014	41,263,791	740,409	412,009,325
ONTARIO	800,824	480,710,486	83,584	114,599,760	884,408	595,310,246
MANITOBA	69,682	35,441,859	3,863	4,532,918	73,545	39,974,778
SASKATCHEWAN	56,545	27,952,774	3,487	3,807,542	60,032	31,760,316
ALBERTA	194,759	110,396,993	10,961	14,292,438	205,720	124,689,432
B.C./C.-B.	317,823	197,603,745	21,095	28,318,016	338,918	225,921,761
YUKON	1,596	880,232	59	66,100	1,655	946,332
N.W.T./T.N.-O.	1,953	1,263,422	90	108,080	2,043	1,371,502
INTERNATIONAL AGREEMENTS / ACCORDS INTERNATIONAUX	5,611	5,936,479	2,232	3,579,870	7,843	9,516,349
TOTAL	2,378,563	1,340,020,350	167,130	218,915,936	2,545,693	1,558,936,285

**GIS SINGLE PENSIONER, NUMBER AND GROSS AMOUNT PAID, BY PROVINCE AND BY TYPE
SRG - PENSIONNE SEUL, NOMBRE ET MONTANT BRUT VERSÉ, SELON LA PROVINCE ET LE TYPE**

Province	Partial - Partiel		Maximum		Total	
	Number Nombre	Amount Montant	Number Nombre	Amount Montant	Number Nombre	Amount Montant
	#	\$	#	\$	#	\$
NFLD.&LAB./T-N.&LAB.	28,940	18,947,497	1,517	1,672,671	30,457	20,620,168
P.E.I./Î.-P.-É.	6,967	4,218,362	221	254,191	7,188	4,472,553
N.S./N.-É.	46,013	27,287,255	2,240	2,552,380	48,253	29,839,635
N.B./N.-B.	41,884	26,285,266	2,294	2,564,719	44,178	28,849,985
QUE./QUÉ.	426,587	275,746,873	25,448	32,346,710	452,035	308,093,584
ONTARIO	448,468	306,363,587	57,198	82,598,330	505,666	388,961,917
MANITOBA	41,500	25,098,488	2,685	3,349,964	44,185	28,448,453
SASKATCHEWAN	34,505	20,542,046	2,503	2,904,770	37,008	23,446,816
ALBERTA	113,380	72,652,815	7,593	10,356,550	120,973	83,009,365
B.C./C.-B.	177,835	123,861,030	14,718	20,594,651	192,553	144,455,681
YUKON	1,203	747,098	48	55,463	1,251	802,561
N.W.T./T.N.-O.	1,330	974,087	62	76,930	1,392	1,051,017
INTERNATIONAL AGREEMENTS / ACCORDS INTERNATIONAUX	2,652	3,143,420	1,440	2,519,647	4,092	5,663,067
T O T A L	1,371,264	905,867,824	117,967	161,846,978	1,489,231	1,067,714,801

**GIS PARTNER IS A PENSIONER, NUMBER AND GROSS AMOUNT PAID, BY PROVINCE AND BY TYPE
SRG - CONJOINT EST PENSIONNÉ, NOMBRE ET MONTANT BRUT VERSÉ, SELON LA PROVINCE ET LE TYPE**

Province	Partial - Partiel		Maximum		Total	
	Number Nombre	Amount Montant	Number Nombre	Amount Montant	Number Nombre	Amount Montant
	#	\$	#	\$	#	\$
NFLD.&LAB./T-N.&LAB.	25,353	8,430,499	73	53,578	25,426	8,484,078
P.E.I./Î.-P.-É.	3,966	1,147,039	14	12,124	3,980	1,159,163
N.S./N.-É.	26,430	7,269,872	141	122,328	26,571	7,392,201
N.B./N.-B.	27,246	8,100,986	111	83,360	27,357	8,184,346
QUE./QUÉ.	230,403	72,012,370	3,890	3,966,534	234,293	75,978,904
ONTARIO	284,100	134,367,244	14,925	17,325,418	299,025	151,692,662
MANITOBA	22,846	7,642,621	545	515,820	23,391	8,158,440
SASKATCHEWAN	17,837	5,339,706	424	345,283	18,261	5,684,990
ALBERTA	64,078	27,498,644	1,657	1,718,303	65,735	29,216,947
B.C./C.-B.	114,864	58,983,509	3,557	4,044,347	118,421	63,027,855
YUKON	X	X	X	X	296	86,461
N.W.T./T.N.-O.	X	X	X	X	456	176,361
INTERNATIONAL AGREEMENTS / ACCORDS INTERNATIONAUX	2,724	2,505,570	729	962,394	3,453	3,467,964
T O T A L	820,591	333,553,954	26,074	29,156,416	846,665	362,710,371

GIS PARTNER NON-PENSIONER, NUMBER AND GROSS AMOUNT PAID, BY PROVINCE AND BY TYPE
SRG - CONJOINT EST NON-PENSIONNE, NOMBRE ET MONTANT BRUT VERSÉ, SELON LA PROVINCE ET LE TYPE

Province	Partial - Partiel		Maximum		Total	
	Number Nombre	Amount Montant	Number Nombre	Amount Montant	Number Nombre	Amount Montant
	#	\$	#	\$	#	\$
NFLD.&LAB./T-N.&LAB.	2,228	918,710	111	121,299	2,339	1,040,009
P.E.I./Î.-P.-É.	768	361,349	10	11,960	778	373,309
N.S./N.-É.	4,211	1,948,994	190	227,789	4,401	2,176,783
N.B./N.-B.	4,405	2,040,704	210	244,907	4,615	2,285,611
QUE./QUÉ.	34,122	16,361,104	2,518	3,236,284	36,640	19,597,387
ONTARIO	55,605	32,833,485	7,626	10,946,361	63,231	43,779,846
MANITOBA	4,318	2,207,493	395	492,130	4,713	2,699,623
SASKATCHEWAN	3,369	1,708,003	333	379,475	3,702	2,087,479
ALBERTA	15,912	9,458,493	1,386	1,916,610	17,298	11,375,103
B.C./C.-B.	20,512	12,296,920	2,033	2,941,976	22,545	15,238,895
YUKON	X	X	X	X	89	48,251
N.W.T./T.N.-O.	X	X	X	X	186	136,675
INTERNATIONAL AGREEMENTS / ACCORDS INTERNATIONAUX	204	246,512	49	82,924	253	329,436
T O T A L	145,899	80,532,484	14,891	20,635,922	160,790	101,168,406

GIS PARTNER RECEIVES ALLOWANCE, NUMBER AND GROSS AMOUNT PAID, BY PROVINCE AND BY TYPE
SRG - CONJOINT REÇOIT L'ALLOCATION, NOMBRE ET MONTANT BRUT VERSÉ, SELON LA PROVINCE ET LE TYPE

Province	Partial - Partiel		Maximum		Total	
	Number	Amount	Number	Amount	Number	Amount
	Nombre	Montant	Nombre	Montant	Nombre	Montant
	#	\$	#	\$	#	\$
NFLD.&LAB./T-N.&LAB.	1,287	555,966	246	161,084	1,533	717,050
P.E.I./Î.-P.-É.	X	X	X	X	268	113,133
N.S./N.-É.	1,934	842,161	162	120,664	2,096	962,825
N.B./N.-B.	1,485	628,740	195	136,657	1,680	765,397
QUE./QUÉ.	15,283	6,625,187	2,158	1,714,263	17,441	8,339,450
ONTARIO	12,651	7,146,171	3,835	3,729,651	16,486	10,875,822
MANITOBA	1,018	493,257	238	175,005	1,256	668,262
SASKATCHEWAN	834	363,019	227	178,014	1,061	541,032
ALBERTA	1,389	787,042	325	300,975	1,714	1,088,017
B.C./C.-B.	4,612	2,462,287	787	737,043	5,399	3,199,329
YUKON	X	X	X	X	X	X
N.W.T./T.N.-O.	X	X	0	0	X	X
INTERNATIONAL AGREEMENTS / ACCORDS INTERNATIONAUX	31	40,977	14	14,905	45	55,882
T O T A L	40,809	20,066,087	8,198	7,276,620	49,007	27,342,707

**ALLOWANCES, NUMBER AND GROSS AMOUNT PAID, BY PROVINCE AND BY TYPE
ALLOCATIONS, NOMBRE ET MONTANT BRUT VERSÉ, SELON LA PROVINCE ET LE TYPE**

Province	Partial - Partiel		Maximum		Total	
	Number Nombre	Amount Montant	Number Nombre	Amount Montant	Number Nombre	Amount Montant
	#	\$	#	\$	#	\$
NFLD.&LAB./T-N.&LAB.	2,067	1,327,275	84	132,107	2,151	1,459,382
P.E.I./Î.-P.-É.	X	X	X	X	408	211,333
N.S./N.-É.	2,965	1,751,632	99	155,373	3,064	1,907,005
N.B./N.-B.	2,372	1,484,381	79	124,831	2,451	1,609,212
QUE./QUÉ.	20,683	11,516,090	820	1,260,988	21,503	12,777,078
ONTARIO	21,295	14,604,695	2,015	3,132,395	23,310	17,737,090
MANITOBA	1,825	1,230,833	177	273,264	2,002	1,504,097
SASKATCHEWAN	1,487	1,058,473	153	234,524	1,640	1,292,997
ALBERTA	3,294	2,469,674	224	355,622	3,518	2,825,297
B.C./C.-B.	7,305	4,702,021	377	594,540	7,682	5,296,561
YUKON	32	20,221	0	0	32	20,221
N.W.T./T.N.-O.	X	X	X	X	38	36,140
INTERNATIONAL AGREEMENTS / ACCORDS INTERNATIONAUX	44	42,132	2	3,029	46	45,161
T O T A L	63,807	40,441,989	4,038	6,279,586	67,845	46,721,575

**REGULAR ALLOWANCES, NUMBER AND GROSS AMOUNT PAID, BY PROVINCE AND BY TYPE
ALLOCATIONS REGULIERES, NOMBRE ET MONTANT BRUT VERSÉ, SELON LA PROVINCE ET LE TYPE**

Province	Partial - Partiel		Maximum		Total	
	Number Nombre	Amount Montant	Number Nombre	Amount Montant	Number Nombre	Amount Montant
	#	\$	#	\$	#	\$
NFLD.&LAB./T-N.&LAB.	1,491	844,625	42	58,040	1,533	902,665
P.E.I./Î.-P.-É.	X	X	X	X	268	107,511
N.S./N.-É.	2,063	985,933	33	45,603	2,096	1,031,536
N.B./N.-B.	1,660	878,152	20	27,638	1,680	905,790
QUE./QUÉ.	17,021	8,497,046	420	588,606	17,441	9,085,652
ONTARIO	15,372	9,594,681	1,114	1,628,564	16,486	11,223,245
MANITOBA	1,187	686,839	69	95,351	1,256	782,190
SASKATCHEWAN	995	622,105	66	91,205	1,061	713,310
ALBERTA	1,639	1,145,424	75	103,643	1,714	1,249,067
B.C./C.-B.	5,217	3,043,017	182	273,309	5,399	3,316,326
YUKON	X	X	0	0	X	X
N.W.T./T.N.-O.	X	X	0	0	X	X
INTERNATIONAL AGREEMENTS ACCORDS INTERNATIONAUX	X	X	X	X	37	38,796
T O T A L	46,976	26,460,938	2,023	2,914,722	48,999	29,375,660

**EXTENDED ALLOWANCES, NUMBER AND GROSS AMOUNT PAID, BY PROVINCE AND BY TYPE
ALLOCATIONS PROLONGÉES, NOMBRE ET MONTANT BRUT VERSÉ, SELON LA PROVINCE ET LE TYPE**

Province	Partial - Partiel		Maximum		Total	
	Number Nombre	Amount Montant	Number Nombre	Amount Montant	Number Nombre	Amount Montant
	#	\$	#	\$	#	\$
NFLD.&LAB./T-N.&LAB.	X	X	X	X	86	90,235
P.E.I./Î.-P.-É.	X	X	X	X	17	12,766
N.S./N.-É.	112	103,206	14	24,108	126	127,314
N.B./N.-B.	83	77,369	12	19,768	95	97,137
QUE./QUÉ.	532	467,112	61	100,488	593	567,600
ONTARIO	681	648,408	143	235,570	824	883,978
MANITOBA	56	48,676	12	19,768	68	68,444
SASKATCHEWAN	52	49,419	10	16,473	62	65,893
ALBERTA	77	73,841	13	21,415	90	95,257
B.C./C.-B.	183	160,482	26	42,831	209	203,313
YUKON	0	0	0	0	0	0
N.W.T./T.N.-O.	0	0	0	0	0	0
INTERNATIONAL AGREEMENTS / ACCORDS INTERNATIONAUX	8	4,718	1	1,647	9	6,365
T O T A L	1,879	1,718,176	300	500,126	2,179	2,218,301

**ALLOWANCES FOR THE SURVIVOR, NUMBER AND GROSS AMOUNT PAID, BY PROVINCE AND BY TYPE
ALLOCATIONS AU SURVIVANT, NOMBRE ET MONTANT BRUT VERSÉ, SELON LA PROVINCE ET LE TYPE**

Province	Partial - Partiel		Maximum		Total	
	Number Nombre	Amount Montant	Number Nombre	Amount Montant	Number Nombre	Amount Montant
	#	\$	#	\$	#	\$
NFLD.&LAB./T-N.&LAB.	497	408,824	35	57,657	532	466,481
P.E.I./Î.-P.-É.	X	X	X	X	123	91,056
N.S./N.-É.	790	662,493	52	85,662	842	748,155
N.B./N.-B.	629	528,860	47	77,425	676	606,285
QUE./QUÉ.	3,130	2,551,932	339	571,895	3,469	3,123,826
ONTARIO	5,242	4,361,606	758	1,268,262	6,000	5,629,868
MANITOBA	582	495,318	96	158,145	678	653,463
SASKATCHEWAN	440	386,949	77	126,845	517	513,794
ALBERTA	1,578	1,250,409	136	230,564	1,714	1,480,973
B.C./C.-B.	1,905	1,498,522	169	278,400	2,074	1,776,923
YUKON	13	10,506	0	0	13	10,506
N.W.T./T.N.-O.	X	X	X	X	29	26,284
INTERNATIONAL AGREEMENTS / ACCORDS INTERNATIONAUX	0	0	0	0	0	0
TOTAL	14,952	12,262,875	1,715	2,864,738	16,667	15,127,614

NUMBER OF NEW OLD AGE SECURITY BENEFITS, BY PROVINCE AND BY TYPE
NOMBRE DE NOUVELLES PRESTATIONS DE LA SÉCURITÉ DE LA VIEILLESSE, SELON LA PROVINCE ET LE TYPE

Province	Number of New Benefits		
	OAS/SV	GIS/SRG	ALW/ALC
NFLD.&LAB./T-N.&LAB.	573	335	70
P.E.I./Î.-P.-É.	171	75	10
N.S./N.-É.	1,054	517	89
N.B./N.-B.	850	461	79
QUE./QUÉ.	8,450	4,742	1,025
ONTARIO	13,861	7,464	667
MANITOBA	1,205	466	73
SASKATCHEWAN	997	412	62
ALBERTA	3,602	1,417	103
B.C./C.-B.	4,627	2,117	269
YUKON	29	13	X
N.W.T./T.N.-O.	48	15	X
INTERNATIONAL AGREEMENTS / ACCORDS INTERNATIONAUX	304	42	1
T O T A L	35,771	18,076	2,451

OLD AGE SECURITY
SÉCURITÉ DE LA VIEILLESSE

NUMBER OF NEW BENEFITS, BY GENDER, BY PROVINCE AND BY TYPE
NOMBRE DE NOUVELLES PRESTATIONS, SELON LE GENRE, LA PROVINCE ET LE TYPE

Province	New OAS/SV			New GIS/SRG			New ALW/ALC		
	Male	Female	Total	Male	Female	Total	Male	Female	Total
NFLD.&LAB./T.-N.&LAB.	292	281	573	157	178	335	X	X	70
P.E.I./Î.-P.-É.	75	96	171	31	44	75	X	X	10
N.S./N.-É.	521	533	1,054	254	263	517	21	68	89
N.B./N.-B.	444	406	850	227	234	461	20	59	79
QUE./QUÉ.	4,109	4,341	8,450	2,306	2,436	4,742	202	823	1,025
ONTARIO	6,895	6,966	13,861	3,590	3,874	7,464	101	566	667
MANITOBA	579	626	1,205	226	240	466	15	58	73
SASKATCHEWAN	510	487	997	207	205	412	18	44	62
ALBERTA	1,784	1,818	3,602	703	714	1,417	11	92	103
B.C./C.-B.	2,168	2,459	4,627	1,009	1,108	2,117	50	219	269
YUKON	18	11	29	X	X	13	0	X	X
N.W.T./T.N.-O.	29	19	48	X	X	15	0	X	X
INTERNATIONAL AGREEMENTS ACCORDS INTERNATIONAUX	149	155	304	20	22	42	0	1	1
TOTAL	17,573	18,198	35,771	8,749	9,327	18,076	450	2,001	2,451

**NUMBER AND GROSS AMOUNT PAID TO PERSONS RESIDING OUTSIDE CANADA, BY PROVINCE AND BY TYPE
NOMBRE ET MONTANT BRUT VERSÉ AUX PERSONNES RÉSIDANT À L'EXTÉRIEUR DU CANADA, SELON LA PROVINCE ET LE TYPE**

Province	Number / Nombre			Amount / Montant		
	OAS/SV	GIS/SRG	ALW/ALC	OAS/SV	GIS/SRG	ALW/ALC
	#	#	#	\$	\$	\$
NFLD.&LAB./T-N.&LAB.	314	0	0	206,272	0	0
P.E.I./Î.-P.-É.	191	X	0	110,583	X	0
N.S./N.-É.	1,339	X	0	775,005	X	0
N.B./N.-B.	954	X	0	572,926	X	0
QUE./QUÉ.	13,201	50	0	8,186,759	39,893	0
ONTARIO	35,681	88	X	21,330,311	61,189	X
MANITOBA	2,803	X	0	1,892,361	X	0
SASKATCHEWAN	544	X	0	346,108	X	0
ALBERTA	6,626	14	0	4,136,028	8,488	0
B.C./C.-B.	11,844	24	0	7,305,905	19,559	0
YUKON	29	0	0	18,056	0	0
N.W.T./T.N.-O.	13	0	0	8,160	0	0
INTERNATIONAL AGREEMENTS / ACCORDS INTERNATIONAUX	83,169	10	0	17,783,295	10,987	0
TOTAL	156,708	202	X	62,671,768	148,561	X

OLD AGE SECURITY
SÉCURITÉ DE LA VIEILLESSE

NUMBER OF BENEFITS PAID UNDER INTERNATIONAL AGREEMENTS ON SOCIAL SECURITY
NOMBRE DE PRESTATIONS VERSÉES SOUS LES ACCORDS INTERNATIONAUX DE SÉCURITÉ SOCIALE

Country of agreement Pays de l'accord	Domestic - Au pays			Foreign - À l'étranger			Total		
	OAS/SV	GIS/SRG	ALW/ALC	OAS/SV	GIS/SRG	ALW/ALC	OAS/SV	GIS/SRG	ALW/ALC
Albania / Albanie	X	X	-	X	-	-	20	X	0
Antigua & Barbuda	X	X	-	X	-	-	21	X	0
Australia / Australie	220	X	-	7,462	X	-	7,682	80	0
Austria / Autriche	34	11	X	352	-	-	386	11	X
Barbados / Barbade	55	22	-	116	-	-	171	22	0
Belgium / Belgique	76	26	X	351	-	-	427	26	X
Brazil / Brésil	64	29	X	22	-	-	86	29	0
Bulgaria / Bulgarie	97	58	-	51	-	-	148	58	0
Chile / Chili	66	41	-	80	-	-	146	41	0
Croatia/Croatie	78	67	-	182	-	-	260	67	0
Cyprus / Chypre	22	12	-	345	-	-	367	12	0
Czechoslovakia / Tchécoslovaquie	30	11	-	137	-	-	167	11	0
Denmark / Danemark	16	10	-	233	-	-	249	10	0
Dominica	X	X	-	X	-	-	22	X	0
Estonia / Estonie	X	X	-	X	-	-	10	X	0
Finland / Finlande	21	X	-	309	-	-	330	X	0
France	495	199	X	1,728	-	-	2,223	199	X
Germany / Allemagne	522	X	X	4,881	X	-	5,403	241	X
Greece / Grèce	288	139	X	7,460	-	-	7,748	139	X
Grenada/ Grenade	X	13	-	X	-	-	26	13	0
Hungary / Hongrie	101	57	X	166	-	-	267	57	X
Iceland / Islande	X	X	-	X	-	-	18	X	0
India / Inde	X	208	X	X	-	-	337	208	X
Ireland / Irlande	47	X	-	955	-	-	1,002	X	0
Italy / Italie	307	X	X	8,373	X	-	8,680	133	X
Jamaica / Jamaïque	1,253	870	X	111	-	-	1,364	870	X
Japan / Japon	41	19	X	189	-	-	230	19	0
Jersey / Guernsey	X	-	-	X	-	-	40	0	0
Latvia / Lettonie	X	21	-	X	-	-	31	21	0
Lithuania / Lituanie	X	10	-	X	-	-	17	10	0
Luxemburg	X	X	-	X	-	-	15	X	0
North Macedonia / Macédoine du Nord	27	X	-	21	X	-	48	19	0
Malta / Malte	X	X	-	X	-	-	1,209	X	0
Mexico / Mexique	107	71	-	26	-	-	133	71	0
Morocco / Maroc	104	57	X	12	-	-	116	57	X
Netherlands / Pays-Bas	135	45	-	1,479	-	-	1,614	45	0
New Zealand / Nouvelle-Zélande	115	44	-	2,353	-	-	2,468	44	0
Norway / Norvège	17	X	-	370	-	-	387	X	0
Peru / Pérou	32	22	-	12	-	-	44	22	0
Phillippines	3,544	X	15	125	X	-	3,669	2,610	15
Poland / Pologne	218	133	-	580	-	-	798	133	0
Portugal	493	337	X	4,604	-	-	5,097	337	X
Romania / Roumanie	417	281	-	123	-	-	540	281	0
Saint Lucia / Sainte-Lucie	26	14	-	15	-	-	41	14	0
Serbia / Serbie	44	29	-	95	-	-	139	29	0
Slovenia / Slovénie	X	X	-	X	-	-	82	X	0
South Korea / Corée du Sud	225	170	X	16	-	-	241	170	X
Spain / Espagne	68	33	-	1,511	-	-	1,579	33	0
Saint Kitts and Nevis / St-Kitts-et-Nevis	X	X	-	X	-	-	12	X	0
Saint Vincent and Grenadines	X	X	-	X	-	-	17	X	0
Slovakia / Slovaquie	22	X	-	54	-	-	76	X	0
Sweden / Suède	38	19	-	353	-	-	391	19	0
Switzerland / Suisse	119	21	X	1,254	-	-	1,373	21	X
Trinidad & Tobago / Trinité-et-Tobago	157	98	-	93	-	-	250	98	0
Turkey / Turquie	82	42	X	56	-	-	138	42	X
United States / États-Unis	4,339	X	13	35,109	X	-	39,448	1,443	13
Uruguay	21	12	-	26	-	-	47	12	0
T O T A L	14,681	7,833	46	83,169	10	0	97,850	7,843	46

GROSS AMOUNT PAID FOR BENEFITS UNDER INTERNATIONAL AGREEMENTS ON SOCIAL SECURITY BY COUNTRY OF AGREEMENT
MONTANT BRUT VERSÉ POUR LES PRESTATIONS SOUS LES ACCORDS INTERNATIONAUX DE SÉCURITÉ SOCIALE SELON LE PAYS DE L'ACCORD

Country of agreement Pays de l'accord	Domestic - Au pays			Foreign - À l'étranger			Total		
	OAS/SV	GIS/SRG	ALW/ALC	OAS/SV	GIS/SRG	ALW/ALC	OAS/SV	GIS/SRG	ALW/ALC
	\$	\$	\$	\$	\$	\$	\$	\$	\$
Albania / Albanie	X	X	-	X	-	-	2,239	X	0
Antigua & Barbuda	X	X	-	X	-	-	5,225	X	0
Australia / Australie	55,166	X	-	1,252,456	X	-	1,307,622	61,720	0
Austria / Autriche	8,429	13,257	X	56,528	-	-	64,957	13,257	X
Barbados / Barbade	13,116	20,606	-	27,543	-	-	40,659	20,606	0
Belgium / Belgique	20,023	26,557	X	58,607	-	-	78,630	26,557	X
Brazil / Brésil	9,499	30,679	X	5,360	-	-	14,859	30,679	0
Bulgaria / Bulgarie	11,418	72,207	-	16,045	-	-	27,463	72,207	0
Chile / Chili	14,728	47,436	-	23,323	-	-	38,051	47,436	0
Croatia/Croatie	14,285	78,883	-	32,439	-	-	46,724	78,883	0
Cyprus / Chypre	4,506	14,805	-	73,299	-	-	77,805	14,805	0
Czechoslovakia / Tchécoslovaquie	6,976	9,499	-	36,989	-	-	43,965	9,499	0
Denmark / Danemark	3,100	12,622	-	43,090	-	-	46,190	12,622	0
Dominica	X	X	-	X	-	-	8,592	X	0
Estonia / Estonie	X	X	-	X	-	-	1,207	X	0
Finland / Finlande	5,516	X	-	58,477	-	-	63,993	X	0
France	113,224	196,577	X	407,001	-	-	520,225	196,577	X
Germany / Allemagne	119,555	X	X	637,286	X	-	756,841	249,078	X
Greece / Grèce	70,905	162,394	X	1,501,871	-	-	1,572,776	162,394	X
Grenada / Grenade	X	18,241	-	X	-	-	6,521	18,241	0
Hungary / Hongrie	17,829	64,334	X	72,305	-	-	90,134	64,334	X
Iceland / Islande	X	X	-	X	-	-	5,012	X	0
India / Inde	X	335,824	X	X	-	-	63,343	335,824	X
Ireland / Irlande	10,984	X	-	157,359	-	-	168,343	X	0
Italy / Italie	67,078	X	X	1,611,093	X	-	1,678,171	138,958	X
Jamaica / Jamaïque	183,273	1,363,694	X	34,293	-	-	217,566	1,363,694	X
Japan / Japon	8,700	18,636	X	35,927	-	-	44,627	18,636	0
Jersey / Guernesey	X	-	-	X	-	-	6,672	0	0
Latvia / Lettonie	X	25,296	-	X	-	-	4,166	25,296	0
Lithuania / Lituanie	X	6,442	-	X	-	-	3,249	6,442	0
Luxemburg	X	X	-	X	-	-	4,841	X	0
North Macedonia / Macédoine du Nord	4,457	X	-	7,396	X	-	11,853	21,655	0
Malta / Malte	X	X	-	X	-	-	224,040	X	0
Mexico / Mexique	21,295	92,701	-	5,933	-	-	27,228	92,701	0
Morocco / Maroc	17,397	71,677	X	2,667	-	-	20,064	71,677	X
Netherlands / Pays-Bas	33,022	36,007	-	233,232	-	-	266,254	36,007	0
New Zealand / Nouvelle-Zélande	21,639	91,218	-	407,808	-	-	429,447	91,218	0
Norway / Norvège	3,577	X	-	67,169	-	-	70,746	X	0
Peru / Pérou	4,637	22,881	-	2,404	-	-	7,041	22,881	0
Phillipines	551,754	X	10,859	26,895	X	-	578,649	3,550,903	10,859
Poland / Pologne	47,183	117,658	-	132,116	-	-	179,299	117,658	0
Portugal	108,020	404,736	X	1,042,056	-	-	1,150,076	404,736	X
Romania / Roumanie	62,923	313,812	-	54,384	-	-	117,307	313,812	0
Saint Lucia / Sainte-Lucie	2,993	22,238	-	4,174	-	-	7,167	22,238	0
Serbia / Serbie	6,144	32,874	-	61,149	-	-	67,293	32,874	0
Slovenia / Slovénie	X	X	-	X	-	-	15,318	X	0
South Korea / Corée du Sud	38,600	180,470	X	4,167	-	-	42,767	180,470	X
Spain / Espagne	14,341	43,063	-	266,830	-	-	281,171	43,063	0
Saint Kitts and Nevis / St-Kitts-et-Nevis	X	X	-	X	-	-	2,904	X	0
Saint Vincent and Grenadines	X	X	-	X	-	-	3,771	X	0
Slovakia / Slovaquie	4,301	X	-	10,795	-	-	15,096	X	0
Sweden / Suède	13,586	19,259	-	55,567	-	-	69,153	19,259	0
Switzerland / Suisse	26,521	13,214	X	217,436	-	-	243,957	13,214	X
Trinidad & Tobago / Trinité-et-Tobago	30,503	125,601	-	20,505	-	-	51,008	125,601	0
Turkey / Turquie	13,587	44,482	X	10,444	-	-	24,031	44,482	X
United States / États-Unis	1,185,743	X	10,367	8,741,411	X	-	9,927,154	1,242,560	10,367
Uruguay	3,222	15,446	-	6,589	-	-	9,811	15,446	0
T O T A L	3,069,975	9,505,366	45,161	17,783,298	10,987	0	20,853,273	9,516,353	45,161

OLD AGE SECURITY BENEFITS PAID OUTSIDE CANADA, BY COUNTRY OF RESIDENCE, 2023
PRESTATIONS DE LA SÉCURITÉ DE LA VIEillesse PAYÉES À L'EXTÉRIEUR DU CANADA, SELON LE PAYS DE RÉSIDENCE, 2023

Country of Residence Pays de résidence	December/ décembre	2023	2023	Country of Residence Pays de résidence	December/ décembre	2023	2023
	2023				2023		
	#	\$		#	\$		
Albania / Albanie	0	802		Jersey&Guernsey / Jersey&Guernesey	43	134,050	
Algeria / Algérie	X	50,814		Latvia / Lettonie	X	19,634	
Antigua & Barbuda / Antigua-et-Barbuda	22	127,490		Lithuania / Lituanie	X	12,009	
Argentina / Argentine	102	676,564		Lebanon / Liban	109	684,182	
Australia / Australie	9,475	26,421,272		Luxembourg / Luxembourg	23	110,269	
Austria / Autriche	552	1,960,461		North Macedonia / Macedoine du Nord	28	38,234	
Bahamas	35	259,404		Malta / Malte	1,530	4,812,245	
Barbados / Barbade	345	2,049,774		Mexico / Mexique	1,303	10,495,080	
Belgium / Belgique	544	2,056,062		Morocco / Maroc	62	378,373	
Belize	45	386,531		Netherlands / Pays-Bas	1,876	5,309,492	
Bermuda / Bermudes	27	204,823		Netherlands Antilles / Antilles Neerlandaises	X	71,366	
Bolivia / Bolivie	16	131,098		New Zealand / Nouvelle-Zélande	3,020	9,046,689	
Brazil / Brésil	141	984,183		Norway / Norvège	464	1,310,248	
Bulgaria / Bulgarie	112	539,786		Pakistan	29	208,200	
Chile / Chili	310	2,031,125		Peru / Pérou	105	689,998	
China / Chine	165	937,160		Philippines	789	4,693,035	
Costa Rica	278	2,336,099		Poland / Pologne	1,876	8,949,149	
Croatia / Croatie	515	2,984,722		Portugal	7,788	34,251,618	
Cuba	11	117,051		Roumania / Roumanie	380	1,740,728	
Cyprus / Chypre	484	1,783,857		Saint Kitts-Nevis / Saint Kitts-et-Névis	10	80,796	
Czech Republic/République Tchèque	551	3,269,252		Saint Lucia / Sainte-Lucie	31	197,539	
Denmark / Danemark	356	1,302,076		Serbia / Serbie	331	1,742,183	
Dominica	16	110,020		ST. Vincent & Grenadines / ST. Vincent et les G	47	288,956	
Egypt / Égypte	55	420,851		Slovakia/Slovaquie	55	145,639	
Estonia / Estonie	16	112,807		Slovenia / Slovénie	134	660,676	
Finland / Finlande	495	1,953,639		South Africa / Afrique du Sud	87	650,861	
France	3,673	19,201,872		South Korea / Corée du Sud	129	706,601	
Germany / Allemagne	5,888	13,233,838		Spain / Espagne	2,539	10,644,950	
Greece / Grèce	9,607	32,985,468		Sweden / Suède	473	1,471,888	
Grenada / Grenade	35	241,018		Switzerland / Suisse	1,748	5,698,257	
Guyana / Guyane	45	340,158		Syria / Syrie	X	12,490	
Haiti / Haïti	25	197,986		Thailand / Thaïlande	457	3,565,120	
Hong Kong	590	3,021,813		Trinidad and Tobago / Trinité-et-Tobago	264	1,492,922	
Hungary / Hongrie	569	3,259,002		Tunisia / Tunisie	32	268,628	
Iceland / Islande	21	119,477		Turkey / Turquie	239	1,413,411	
India / Inde	251	1,642,593		United Kingdom / Royaume-Uni	5,178	36,620,795	
Ireland / Irlande	1,363	4,913,032		United States / États-Unis	72,573	348,804,324	
Israel / Israël	792	5,840,472		Uruguay	92	599,013	
Italy / Italie	10,535	32,290,106		Venezuela / Vénézuëla	11	81,236	
Jamaica / Jamaïque	320	2,030,957		ex-U.S.S.R. / ex-U.R.S.S.	31	222,827	
Japan / Japon	452	2,256,788		Other Countries / Autres pays	1,930	13,785,882	
TOTAL					154,678	686,891,898	

People residing in a country with an agreement and people residing in a country without an agreement
 Personne qui résident dans un pays avec un accord et personne qui résident dans un pays sans accord

OLD AGE SECURITY
 SÉCURITÉ DE LA VIEillesse