

MONTHLY STATISTICAL BULLETIN STATISTIQUE MENSUEL

Canada Pension Plan
Régime de pensions du Canada

Old Age Security
Sécurité de la vieillesse



April 2024 / Avril 2024



Employment and
Social Development Canada

Emploi et
Développement social Canada

INTRODUCTION

This document provides monthly statistics on Canada Pension Plan (CPP) and Old Age Security (OAS) benefits payments and associated number of beneficiaries.

The statistical tables presented in this bulletin are based on CPP and OAS administrative data. Certain tables also provide annual statistics for comparison purposes. A complete set of annual statistics is provided in the publication entitled “The Annual CPP and OAS Stats Book”.

The Monthly Statistical Bulletin and the Annual CPP and OAS Stats Book are both available on the Government of Canada web site at the following link: [Government of Canada Publications](#).

Selected tables from this document are available on the Open Government Platform of Canada at :
[Statistics related to the Old Age Security Program and the Canada Pension Plan - Canada.ca](#).

Produced by:
The International and Domestic Policy, Statistics and Agreements
Division
Seniors and Pensions Policy Secretariat
Employment and Social Development Canada

INTRODUCTION

Ce document présente des statistiques sur les paiements et les bénéficiaires des prestations du Régime de pensions du Canada (RPC) et la Sécurité de la vieillesse (SV).

Les tableaux statistiques présentés dans ce bulletin proviennent des données administratives du RPC et de la SV. Certains tableaux présentent aussi des statistiques annuelles pour fin de comparaison. Un ensemble complet des statistiques annuelles est produit dans la publication intitulée « Le livre sur les statistiques du RPC et de la SV ».

Le Bulletin statistique mensuel et le livre sur les statistiques annuelles sont tous deux disponibles sur le site web du Gouvernement du Canada suivant :
[Publication du gouvernement du Canada](#).

Certains tableaux de ce document sont disponibles sur le site des données ouvertes :
[Statistiques concernant le programme de la Sécurité de la vieillesse et le Régime de pensions du Canada - Canada.ca](#).

Produit par:
La Division des Politiques, statistiques et accords
internationaux et nationaux
Secrétariat des politiques sur les aînés et les pensions
Emploi et Développement social Canada



Table of Contents

LIST OF TABLES

Canada Pension Plan


- 1 - Net amount paid for benefits, by province, by type and by calendar year
- 2 - Net amount paid for benefits, by type, by province and by fiscal year
- 3 - Number of benefits, by province and by type
- 4 - Number of new benefits, by province and by type
- 5 - Number of new benefits, by province and by type, year to date
- 6 - Gross amount paid for benefits, by province and by type
- 7 - Gross amount paid for new benefits, by province and by type
- 8 - Average amount paid for benefits, by province and by type
- 9 - Average amount paid for new benefits, by province and by type
- 10 - Distribution of Retirement Pensions, by Age and by Gender
- 11 - Distribution of New Retirement Pensions, by Age and by Gender
- 12 - Distribution of disability pensions, by age and by gender
- 13 - Distribution of new disability pensions, by age and by gender
- 14 - Distribution of death benefits, by age (at death) and by gender of deceased contributor
- 15 - Distribution of survivor's pensions, by age and by gender
- 16 - Distribution of new survivor's pensions, by age and by gender
- 17 - Distribution of Combined Retirement and Survivor's Pensions, by Age and by Gender
- 18 - Distribution of New Combined Retirement and Survivor's Pensions, by Age and by Gender

Table des matières

LISTE DES TABLEAUX

Régime de pensions du Canada

- 1 - Montant net payé pour les prestations, selon la province, le type et l'année civile
- 2 - Montant net payé pour les prestations, selon le type, la province et pour l'année financière
- 3 - Nombre de prestations, selon la province et le type
- 4 - Nombre de nouvelles prestations, selon la province et le type
- 5 - Nombre de nouvelles prestations, selon la province et le type depuis le début de l'année
- 6 - Montant brut versé pour les prestations, selon la province et le type
- 7 - Montant brut versé pour les nouvelles prestations, selon la province et le type
- 8 - Montant moyen versé pour les prestations, selon la province et le type
- 9 - Montant moyen versé pour les nouvelles prestations, selon la province et le type
- 10 - Répartition des prestations de retraite, selon l'âge et le sexe
- 11 - Répartition des nouvelles prestations de retraite, selon l'âge et le sexe
- 12 - Répartition des prestations d'invalidité, selon l'âge et le sexe
- 13 - Répartition des nouvelles prestations d'invalidité, selon l'âge et le sexe
- 14 - Répartition des prestations de décès, selon l'âge (au décès) et le sexe du cotisant décédé
- 15 - Répartition des prestations de survivant, selon l'âge et le sexe
- 16 - Répartition des nouvelles prestations de survivant, selon l'âge et le sexe
- 17 - Répartition des prestations de retraite et de survivant combinées, selon l'âge et le sexe
- 18 - Répartition des nouvelles prestations de retraite et de survivant combinées, selon l'âge et le sexe



19 - Combined Disability and Survivor's Pensions, by Gender

20 - New Combined Disability and Survivor's Pensions, by Age and by Gender

21 - Disability pensions by class of principal diagnosis and by age

22 - Number of benefits paid under International Agreements on social security

23 - Gross amount paid under International Agreements on social security

24 - Benefits paid outside Canada with an agreement, by country of residence and by type

25 - Benefits paid outside Canada without an agreement, by country of residence and by type

19 - Répartition des prestations d'invalidité de survivant combinées, selon l'âge et le sexe

20 - Répartition des nouvelles prestations d'invalidité de survivant combinées, selon l'âge et le sexe


21 - Prestations d'invalidité selon la cause principale d'invalidité et l'âge

22 - Nombre de prestations versé pour les prestations sous les accords internationaux de sécurité sociale

23 - Montant brut versé pour les prestations sous les accords internationaux de sécurité sociale

24 - Les prestations payées à l'extérieur du Canada avec accord, selon le pays de résidence et le type

25 - Les prestations payées à l'extérieur du Canada sans accord, selon le pays de résidence et le type



Old Age Security

- 26 - Maximum monthly rate for the Old Age Security program, by type
- 27 - Net amount paid for the Old Age Security Program, by province, by type and by calendar year
- 28 - Net amount paid for the Old Age Security Program, by province by type and by fiscal year
- 29 - Net Amount Paid for Old Age Security Benefits, by Province and by type
- 30 - Net amount paid for Old Age Security Benefits, by province and by type, fiscal year to date
- 31 - Number of persons receiving Old Age Security Benefits, by province and by type
- 32 - Gross amount paid for Old Age Security Benefits, by province and by type
- 33 - Number of Old Age Security Pensions, by province and by rate
- 34 - Gross amount paid for Old Age Security Pensions, by province and by rate
- 35 - GIS all types, number and gross amount paid, by province and by type
- 36 - GIS single pensioner, number and gross amount paid, by province and by type
- 37 - GIS partner is a pensioner, number and gross amount paid, by province and by type
- 38 - GIS partner non-pensioner, number and gross amount paid, by province and by type
- 39 - GIS partner receives allowance, number and gross amount paid, by province and by type
- 40 - Allowances, number and gross amount paid, by province and by type
- 41 - Regular allowances, number and gross amount paid, by province and by type
- 42 - Extended allowances, number and gross amount paid, by province and by type
- 43 - Allowances for the survivor, number and gross amount paid, by province and by type

Sécurité de la vieillesse

- 26 - Taux mensuel maximum pour le programme de la sécurité de la vieillesse, selon le type
- 27 - Montant net payé pour le programme de la sécurité de la vieillesse, selon la province, le type et l'année civile
- 28 - Montant net payé pour le programme de la sécurité de la vieillesse, selon la province, le type et pour l'année financière
- 29 - Montant net versé pour les prestations de la sécurité de la vieillesse, selon la province et le type
- 30 - Montant net versé pour les prestations de la sécurité de la vieillesse, selon la province et le type depuis le début de l'année fiscale
- 31 - Nombre de personnes recevant des prestations de la sécurité de la vieillesse, selon la province et le type
- 32 - Montant brut versé pour les prestations de la sécurité de la vieillesse, selon la province et le type
- 33 - Nombre de prestations de la sécurité de la vieillesse, selon la province et le taux
- 34 - Montant brut versé pour les prestations de la sécurité de la vieillesse, selon la province et le taux
- 35 - SRG - toutes les prestations, nombre et montant brut versé, selon la province et le type
- 36 - SRG - pensionné seul, nombre et montant brut versé, selon la province et le type
- 37 - SRG - conjoint est pensionné, nombre et montant brut versé, selon la province et le type
- 38 - SRG - conjoint est non-pensionné, nombre et montant brut versé, selon la province et le type
- 39 - SRG - conjoint reçoit l'allocation, nombre et montant brut versé, selon la province et le type
- 40 - Allocations, nombre et montant brut versé, selon la province et le type
- 41 - Allocations régulières, nombre et montant brut versé, selon la province et le type
- 42 - Allocations prolongées, nombre et montant brut versé, selon la province et le type
- 43 - Allocations au survivant, nombre et montant brut versé, selon la province et le type



44 - Number of new benefits, by province and by type

45 - Number of new benefits, by gender, by province and by type

46 - Number and gross amount paid to persons residing outside Canada, by province and by type

47 - Number of benefits paid under International Agreements on social security

48 - Gross amount paid under International Agreements on social security by country of agreement

49 - Old Age Security benefits paid outside Canada, by country of residence and by calendar year

44 - Nombre de nouvelles prestations selon la province et le type


45 - Nombre de nouvelles prestations , selon le sexe , la province et le type

46 - Nombre et montant brut versé aux personnes résidant à l'extérieur du Canada, selon la province et le type

47 - Nombre de prestations versées sous les accords internationaux de sécurité sociale

48- Montant brut versé pour les prestations sous les accords internationaux de sécurité sociale selon le pays de l'accord

49 - Prestations payées à l'extérieur du Canada, selon le pays de résidence et l'année civile



DEFINITIONS, TERMINOLOGY AND NOTES


GENERAL NOTES

- (1) As some tables have been discontinued over time, those table numbers are no longer included.
- (2) In order to ensure client confidentiality, an “X” has been placed where the number of clients receiving a particular benefit is equal to or below 9. An “X” has also been used for the associated payment amounts, including the averages if applicable. In order to avoid residual disclosure, an “X” has also been placed where the next lowest number of clients was found, which may be below, equal to, or above 9.
- (3) Tables 3, 6, and 8 include CPP benefits paid outside Canada or under international social security agreements. Tables 22 to 25 specifically concern benefits paid outside Canada or under international social security agreements.
- (4) Tables 3, 6 and 8 concern benefits by province and type, where the total count, the payments and the average associated with benefits include new benefits.
- (5) Tables 4, 7, and 9 concern the total count, the payments and the average payment associated with only new benefits.
- (6) Table 5 provides the year to date total count of new benefits.
- (7) Tables 21, 24 (A and B), 25 (A and B) and 49 provide data for only the month of December, along with annual data for comparison purposes.
- (8) Under the OAS section, tables 44 and 45 provide new benefits.

DÉFINITIONS, TERMINOLOGIE ET NOTES

NOTES GÉNÉRALES

- (1) Comme certains tableaux ont été discontinués à travers le temps, ces numéros de tableaux ne sont plus inclus.
- (2) En guise de protection des renseignements personnels des clients, un « X » a été placé dans le cas où le nombre de clients recevant une prestation est égal ou inférieur à 9. Un « X » a aussi été utilisé pour les montants de paiements qui y sont associés ou les moyennes, si applicables. Afin d'éviter la divulgation par recoupement, un « X » a aussi été mis au nombre suivant de clients le moins élevé, lequel peut être inférieur, égal ou supérieur à 9.
- (3) Les tableaux 3, 6 et 8 couvrent les prestations du RPC versées à l'extérieur du Canada ou en vertu des accords internationaux de sécurité sociale. Les tableaux 22 à 25 couvrent spécifiquement les prestations versées à l'extérieur du Canada ou en vertu des accords internationaux de sécurité sociale.
- (4) Les tableaux 3, 6 et 8 concernent les prestations selon la province et le type, avec le compte total, les paiements et la moyenne associés aux prestations incluant les nouvelles prestations.
- (5) Les tableaux 4, 7, et 9 concernent le compte total, les paiements et les moyennes associés aux seulement aux prestations nouvelles.
- (6) Le tableau 5 présentent les données depuis le début de l'année.
- (7) Les tableaux 21, 24 (A et B), 25 (A et B) et 49 présentent des données pour le mois de décembre seulement, ainsi que pour l'année civile pour fin de comparaison.
- (8) Sous la section concernant les prestations de la SV, les tableaux 44 et 45 présentent les nouvelles prestations.



CANADA PENSION PLAN

Terms are defined under the first table in which they appear in this section.

TABLE 1

Net Amount

Audited CPP expenditure amounts used in the Public Accounts of Canada Summary Report and Consolidated Financial Statements prepared by the Receiver General.

Source: Payment system.

Province

Province or territory of residence of the beneficiary. Beneficiaries living outside Canada appear in the Category "Outside Canada".

Outside Canada

People who are receiving a benefit while residing outside Canada.

International Agreement

An agreement by which two countries agree to provide equal treatment to the residents of both countries under each country's laws on social security.

Unknown Residence

The implementation of Information Technology Renewal Delivery System (ITRDS) created this new category due to technical difficulties. Once resolved this category should refer to a low volume of beneficiaries.

RÉGIME DE PENSIONS DU CANADA

Les termes sont définis sous le premier tableau dans lequel ils apparaissent dans cette section.

TABLEAU 1

Montant net

Montants de dépenses audité du RPC utilisés dans les Comptes publics du Canada revue états financiers consolidés établis par le receveur général.

Source : Système de paiement.

Province

Province ou territoire de résidence du bénéficiaire. Les bénéficiaires qui habitent à l'extérieur du Canada sont présentés sous la rubrique « à l'extérieur du Canada ».

À l'extérieur du Canada

Personnes qui reçoivent une prestation et qui résident à l'extérieur du Canada.

Accord international

Une entente par laquelle deux pays acceptent d'accorder à leurs résidents l'égalité de traitement lorsqu'il s'agit d'appliquer la loi pour la sécurité sociale propre à chaque pays.

Résidence inconnue

Suite à la mise en place du système d'exécution du renouvellement de la technologie de l'information (SERTI), cette catégorie a dû être créée en raison de problèmes techniques. Une fois ceux-ci résolus cette catégorie ne devrait contenir qu'un très faible volume de bénéficiaires.



TABLE 3

Number of Benefits

Number of benefits paid in the month including benefits paid for the first time.

To obtain the number of beneficiaries, the number of combined pensions must be deducted from the “Total” column.

Children of Disabled Contributor and Children of Deceased Contributor

The age group 18-24 also includes those who turned 25 during the month.

Combined Pensions

Persons receiving a survivor’s pension may also be entitled to a retirement or disability pension based on their own CPP contributions. In these cases, the surviving spouse receives a combined survivor/retirement pension or a survivor/disability pension. These pensions are included in their respective category, as well as in the “Combined” category.

International Agreement

An agreement by which two countries agree to provide equal treatment to the residents of both countries under each country’s laws on social security.

TABLE 4

New Benefits

Benefits paid for the first time. The month in which the first payment is issued may be later than the effective month of the benefit.

TABLE 6

Gross Amount

Benefit entitlement amount before taxes that does not take into consideration overpayments and underpayments.
Source: Benefit adjudication system.

TABLEAU 3

Nombre de prestations

Nombre de prestations versées dans le mois incluant les prestations versées pour la première fois.

Pour obtenir le nombre de bénéficiaires, le nombre de pensions combinées doit être soustrait de la colonne « Total ».

Enfants de cotisant invalide et enfants de cotisant décédé

Le groupe d’âge 18-24 comprend ceux qui ont eu 25 ans dans le mois.

Pensions combinées

Les personnes recevant une pension de survivant peuvent aussi avoir droit à une pension de retraite ou d’invalidité d’après leurs propres cotisations au RPC. Dans ces cas, le conjoint survivant reçoit une pension combinée de survivant et de retraite ou de survivant et d’invalidité. Ces pensions sont déjà présentées dans leur propre catégorie ainsi que dans la catégorie « combinées ».

Accord international

Une entente par laquelle deux pays acceptent d’accorder à leurs résidents l’égalité de traitement lorsqu’il s’agit d’appliquer la loi pour la sécurité sociale propre à chaque pays.

TABLEAU 4

Nouvelles prestations

Prestations versées pour la première fois. Le mois au cours duquel le premier versement est effectué peut être postérieur au mois d’entrée en vigueur de la prestation.

TABLEAU 6

Montant brut

Montant admissible aux prestations avant impôt qui ne comprend pas les trop-payés et les moins-payés.
Source : Système d’adjudication des prestations.



OLD AGE SECURITY

Terms are defined under the first table in which they appear in this section.

TABLE 27

Net Amount

Represents the amount paid for Old Age Security (OAS) benefits before personal income taxes and does not include the OAS Recovery Tax.

Source: Payment system.

Place of Residence

Province or territory of residence of the beneficiary. Beneficiaries living outside Canada are included under their last province or territory of residence in Canada.

International Agreement

OAS Benefits paid to persons living in Canada and abroad under reciprocal Social Security Agreements.

Old Age Security Pension

Persons receiving an OAS pension.

Guaranteed Income Supplement

The Guaranteed Income Supplement (GIS) is paid to OAS pensioners based on their income and marital status. (See also the "Guaranteed Income Supplement" definition under Tables 36-39).

Allowances

Includes the Allowance (ALW) and the ALW for the Survivor, paid to low-income Canadians aged 60 to 64 who are the spouses or common-law partners of GIS recipients, or who are widows or widowers (See also the "Allowances" definition under Tables 40-43).

SÉCURITÉ DE LA VIEILLESSE

Les termes sont définis dans le premier tableau sous lequel ils apparaissent dans cette section.

TABLEAU 27

Montant net

Représente le montant versé pour les prestations de la Sécurité de la vieillesse (SV) avant impôt sur le revenu des particuliers et n'inclut pas la taxe de récupération de la SV. Source: Système de paiement.

Lieu de résidence

Province ou territoire de résidence du bénéficiaire. Le dernier lieu de résidence (province ou territoire) au Canada a été retenu comme lieu de résidence des bénéficiaires qui habitent à l'extérieur du Canada.

Accord international

Prestations de la SV versées aux personnes résidant au Canada ou à l'étranger en vertu d'accords réciproques sur la sécurité sociale.

Pension de la Sécurité de la vieillesse

Personnes recevant une pension de la SV.

Supplément de revenu garanti

Le Supplément de revenu garanti (SRG) est payé aux pensionnés de la SV sur la base de leur revenu et de leur état civil. (Voir aussi la définition « Supplément de revenu garanti » sous les tableaux 36 à 39).

Allocations

Comprend l'Allocation (ALC) et l'ALC au survivant, payées aux Canadiens à faible revenu âgés de 60 à 64 ans dont l'époux ou le conjoint de fait touche le SRG ou est décédé (Voir aussi la définition « Allocations » sous les tableaux 40 à 43).




TABLE 31GIS as % of OAS

The percentage of the total number of OAS pensioners who are in receipt of a Guaranteed Income Supplement.

TABLE 32Gross Amount

Benefit entitlement amount before taxes that does not take into consideration overpayments and underpayments, and the OAS Recovery Tax.

Source: Benefit adjudication system.

TABLE 33Old Age Security

Domestic – Persons receiving an OAS pension in Canada.

Foreign – Persons receiving an OAS pension outside Canada.

1-39/40th – Pensioners who meet the residence requirements for a partial OAS pension.

40/40th – Pensioners who meet residence requirements for a full OAS pension.

TABLES 36-39Guaranteed Income Supplement

Single pensioner – OAS pensioners who are single, separated, divorced or widowed and receiving a maximum or partial GIS at the “single” rate.

Spouse is a pensioner – Married and common-law couples, where both spouses are OAS pensioners receiving a maximum or partial GIS at the “married” rate. Both spouses receiving a benefit are counted in the number of beneficiaries.

TABLEAU 31SRG en % de la SV

Le pourcentage du nombre total de pensionnés de la SV qui reçoivent le SRG.

TABLEAU 32Montant brut

Montant admissible aux prestations avant impôt qui ne comprend pas les trop-payés et les moins-payés, ainsi que l'Impôt de récupération de la SV.

Source : Système d'adjudication des prestations.

TABLEAU 33Sécurité de la vieillesse

Au pays – Personnes recevant la pension de la SV au Canada.

À l'étranger – Personnes recevant la pension de la SV à l'extérieur du Canada.


1-30/40e – Pensionnés répondant aux exigences relatives à la résidence pour une pension partielle de la SV.

40/40e – Pensionnés répondant aux exigences relatives à la résidence pour une pension intégrale de la SV.

TABLEAUX 36-39Supplément de revenu garanti

Pensionné célibataire – Pensionnés de la SV qui sont célibataires, séparés, divorcés ou veufs et qui reçoivent le SRG maximal ou partiel versé au taux de « personne seule ».

Le conjoint est un pensionné – Couples mariés ou vivant en union de fait, où les deux conjoints sont des pensionnés de la SV recevant le SRG maximal ou partiel versé au taux de « personne mariée ». Les deux conjoints sont comptés dans le nombre des bénéficiaires.



Spouse is not a pensioner – Married and common-law couples, where one spouse is an OAS pensioner receiving a maximum or partial GIS at the “single” rate. The other spouse is not receiving the OAS pension or the ALW, and is not counted in the number of beneficiaries.

Spouse is in receipt of ALW – Married and common-law couples, where one spouse is an OAS pensioner receiving a maximum or partial GIS at the “married” rate, and the other spouse is receiving an Allowance. The spouse receiving ALW is counted among ALW beneficiaries.

TABLES 40-43

Allowances

Allowances include the Allowance (paid to the 60 to 64 year old spouse/common law partner of a pensioner in receipt of OAS and GIS) and the Allowance for the survivor (paid to a widow or widower aged 60 to 64). In this report, the Extended Spouse’s Allowance and the Allowance for the Survivor are presented separately in Tables 42 and 43, even though together, they make up the Allowance for the survivor.

TABLE 44

New Benefits

Benefits paid for the first time. The month in which the first payment is issued may be later than the effective month of the benefit.

New GIS Benefits

Because the GIS are income-tested benefits, New GIS Benefits refers to benefits paid for the first time or following an interruption in the benefit payment. . The month in which the first payment is issued may be later than the effective month of the benefit.

Le conjoint n’est pas un pensionné – Couples mariés ou vivant en union de fait, où un conjoint est un pensionné de la SV recevant le SRG maximal ou partiel versé au taux de « personne seule ». L’autre conjoint ne reçoit pas la pension de la SV ou ALC et il n’est pas compté dans le nombre des bénéficiaires.

Le conjoint reçoit l’allocation – Couples mariés ou vivant en union de fait, où un conjoint est un pensionné de la SV recevant le SRG maximal ou partiel versé au taux de « personne mariée » et l’autre conjoint reçoit l’allocation. Le conjoint recevant l’ALC est compté parmi les bénéficiaires de l’ALC.

TABLEAUX 40 à 43

Allocations

Les Allocations comprennent l’Allocation (versée au conjoint ou conjoint de fait âgé de 60 à 64 ans d’un pensionné recevant la SV et le SRG) et l’Allocation au survivant (versée à un veuf ou à une veuve âgée de 60 à 64 ans). Dans ce rapport, l’Allocation prolongée au conjoint et l’Allocation au survivant sont présentées séparément dans les Tableaux 42 et 43, même si ensemble, elles constituent l’Allocation au survivant.

TABLEAU 44

Nouvelles prestations

Prestations versées pour la première fois. Le mois au cours duquel le premier versement est effectué peut être postérieur au mois d’entrée en vigueur de la prestation.

Nouvelles prestations du SRG

Puisque le SRG est fondé sur le revenu, le terme Nouvelles prestations du SRG se rapporte aux prestations versées pour la première fois ainsi que celles qui suivent une interruption de la prestation. Le mois au cours duquel le premier versement est effectué peut être postérieur au mois d’entrée en vigueur de la prestation.



TABLE 46

Benefits Paid Outside Canada

Number and amount paid to persons receiving Old Age Security Benefits outside Canada according to the last province or territory of residence in Canada.

TABLE 47

International Agreement

An agreement that allows for the coordination of two countries' social security programs and makes social security benefits portable between these countries.

Country of Agreement

Country with which Canada signed a reciprocal social security agreement.

Domestic

People who are in Canada, and are receiving a benefit due to an agreement between Canada and another country.

Foreign

People who are outside Canada, and are receiving a benefit due to an agreement between Canada and another country.

TABLEAU 46

Prestations versées à l'extérieur du Canada

Nombre et montant versé aux personnes recevant une prestation de la Sécurité de la vieillesse à l'extérieur du Canada, selon la dernière province ou le dernier territoire de résidence du bénéficiaire.

TABLEAU 47

Accord international

Accord permettant la coordination des programmes de sécurité sociale entre deux pays et assure que les prestations de sécurité sociale soient transférables entre ces pays.

Pays de l'accord


Pays avec lequel le Canada a signé un accord réciproque sur la sécurité sociale.

Au pays

Personnes qui vivent au Canada et qui reçoivent une prestation en raison d'un accord entre le Canada et un autre pays.

À l'étranger

Personnes qui vivent à l'extérieur du Canada et qui reçoivent une prestation en raison d'un accord entre le Canada et un autre pays.



NET AMOUNT PAID FOR BENEFITS, BY PROVINCE AND BY TYPE FOR THE YEAR 2023 (\$ '000)
MONTANT NET PAYÉ POUR LES PRESTATIONS, SELON LA PROVINCE ET LE TYPE POUR L'ANNÉE 2023 (\$ '000)

Province	Retirement	Disability	Children of Disabled Contributor Enfant de cotisant invalide		Survivor	Children of Deceased Contributor Enfant de cotisant décédé		Death	Post Retirement	Post Retirement Disability Après - retraite Invalide	Total	Combined Combinées
	Retraite	Invalidité	-18	18-24	Survivant	-18	18-24	Décès	Après - retraite	Invalide		
NFLD.&LAB./T-N.&LAB.	976,741.6	129,330.8	6,586.9	1,597.2	141,737.6	4,136.7	1,018.5	11,012.8	43,476.7		1,315,638.8	247,230.0
P.E.I./Î.-P.-É.	285,280.5	35,849.4	2,222.8	506.8	35,940.0	1,308.9	400.2	3,265.1	12,954.0		377,727.8	74,509.1
N.S./N.-É.	1,890,805.9	271,460.6	14,956.3	3,420.9	256,831.9	7,455.6	2,234.7	20,589.9	64,182.5		2,531,938.3	480,763.7
N.B./N.-B.	1,471,090.6	171,164.2	8,928.1	1,720.6	194,484.7	5,944.9	1,328.4	15,371.8	56,953.5		1,926,986.8	361,052.0
QUE./QUÉ.	163,890.4	18,718.2	935.1	199.9	27,541.4	1,034.6	270.9	3,249.9	9,287.3		225,127.7	31,705.0
ONTARIO	23,445,459.2	2,154,491.5	132,729.5	31,346.4	2,535,570.7	85,845.0	24,881.6	232,641.6	578,538.4		29,221,503.9	5,573,867.7
MANITOBA	2,092,490.4	170,356.0	8,558.3	1,131.2	250,563.6	8,982.8	1,655.6	22,925.1	65,784.7		2,622,447.6	533,849.2
SASKATCHEWAN	1,780,594.8	122,810.0	6,927.2	772.4	225,912.0	9,376.5	1,342.3	18,737.7	58,100.7		2,224,573.7	453,528.4
ALBERTA	6,142,580.9	581,946.3	33,812.1	3,398.3	647,123.2	36,291.6	5,206.0	61,235.5	181,900.8		7,693,494.6	1,350,646.4
B.C./C.-B.	8,555,591.4	790,414.1	45,678.1	5,277.3	871,614.8	32,660.1	5,004.0	79,972.4	218,402.5		10,604,614.7	1,869,934.4
YUKON	63,621.4	4,258.4	279.4	8.3	5,076.8	417.3	23.1	546.1	2,595.1		76,825.9	11,827.3
N.W.T./T.N.-O.	64,187.4	5,899.4	515.0	12.5	8,210.9	1,723.6	81.0	506.3	3,903.7		85,039.7	13,096.6
OUT./EXT. CANADA	759,093.0	11,095.4	819.5	139.3	120,011.6	3,424.2	817.5	7,915.9	2,147.8		905,464.1	120,977.6
UNKNOWN RESIDENCE/ RÉSIDENCE INCONNUE	89.6	1.6	28.0	213.6	6.0	23.7	148.7	0.0	2.2	43,649.0	44,162.4	14.0
T O T A L	47,691,517.0	4,467,796.0	262,976.4	49,744.6	5,320,625.0	198,625.5	44,412.5	477,970.0	1,298,230.0	43,649.0	59,855,546.0	11,123,001.3

NOTE: Does not include benefits paid under international agreements on social security.
N'inclut pas les prestations payées sous les accords internationaux de sécurité sociale.

CANADA PENSION PLAN
RÉGIME DE PENSIONS DU CANADA

NET AMOUNT PAID FOR BENEFITS, BY TYPE AND BY PROVINCE FOR FISCAL YEAR 2022-2023 (\$'000)
 MONTANT NET PAYÉ POUR LES PRESTATIONS, SELON LE TYPE ET LA PROVINCE POUR L'ANNÉE FINANCIÈRE 2022-2023 (\$'000)

Province	Retirement	Disability	Children of Disabled Contributor		Survivor	Children of Deceased Contributor		Death	Post Retirement	Post Retirement	Total	Combined	Net	Total less Net
	Retraite	Invalidité	-18	18-24	Survivant	-18	18-24	Décès	Après - retraite	Après - retraite		Combinées	Versements	Excédentaires
										Invalidité				Excédentaires
NFLD.&LAB./T-N.&LAB.	913,652.0	121,720.2	6,158.0	1,416.0	134,575.7	3,866.0	969.4	10,865.3	38,927.5		1,232,150.1	229,608.7		
P.E.I./Î.-P.-É.	266,262.1	34,245.1	2,149.4	473.7	33,934.1	1,212.3	397.9	3,227.2	11,677.7		353,579.4	69,506.0		
N.S./N.-É.	1,771,805.1	259,636.1	14,222.2	3,288.5	245,210.4	6,943.2	2,110.2	21,259.0	57,646.1		2,382,120.8	451,514.4		
N.B./N.-B.	1,376,803.8	161,174.5	8,341.1	1,649.0	184,704.8	5,402.8	1,156.0	16,602.6	50,713.5		1,806,548.0	337,007.4		
QUE./QUÉ.	152,839.9	17,721.0	821.8	213.8	25,345.1	1,013.4	295.3	2,799.1	8,360.7		209,410.2	29,697.7		
ONTARIO	21,930,558.6	2,080,922.1	128,405.0	29,866.3	2,415,725.7	79,910.5	22,915.6	219,118.9	518,491.2		27,425,913.8	5,234,102.6		
MANITOBA	1,966,802.2	163,671.9	8,202.7	1,294.4	240,029.2	8,415.1	1,726.0	20,456.4	59,148.9		2,469,747.0	503,687.7		
SASKATCHEWAN	1,667,575.6	117,742.2	6,626.6	912.1	217,908.8	8,783.7	1,414.9	16,914.2	52,571.8		2,090,449.9	429,356.1		
ALBERTA	5,685,488.8	557,364.3	31,714.4	3,581.6	613,518.0	33,753.3	5,333.7	56,330.7	162,962.8		7,150,047.5	1,258,893.1		
B.C./C.-B.	8,007,042.8	770,269.6	44,087.1	5,690.0	831,789.3	30,767.1	5,264.7	70,420.3	195,843.9		9,961,174.8	1,761,528.2		
YUKON	59,179.4	4,128.9	238.0	11.3	4,808.8	369.9	25.6	598.0	2,325.4		71,685.3	11,074.2		
N.W.T./T.N.-O.	59,394.5	5,851.2	500.2	17.1	7,693.7	1,659.6	90.3	430.9	3,473.0		79,110.5	12,150.0		
OUT./EXT. CANADA	710,515.6	10,551.4	805.1	156.2	112,750.2	3,288.9	801.9	6,977.3	1,855.5		847,702.3	113,102.2		
UNKNOWN RESIDENCE/ RÉSIDENCE INCONNUE	79.7	1.6	29.5	128.8	6.3	19.5	93.0	0.0	1.9	41,000.0	41,360.3	9.1	-166,000.0	
T O T A L	44,568,000.0	4,305,000.0	252,301.0	48,699.0	5,068,000.0	185,405.3	42,594.7	446,000.0	1,164,000.0	41,000.0	56,121,000.0	10,441,237.4	-166,000.0	55,955,000.0

NOTE: Does not include benefits paid under international agreements on social security.
 N'inclut pas les prestations payées sous les accords internationaux de sécurité sociale.

NUMBER OF BENEFITS, BY PROVINCE AND BY TYPE
NOMBRE DE PRESTATIONS, SELON LA PROVINCE ET LE TYPE

Province	Retirement		Children of Disabled Contributor Enfant de cotisant invalide		Survivor's	Children of Deceased Contributor Enfant de cotisant décédé		TOTAL	Post Retirement Benefit	Death Décès	Retirement and Survivor	Disability and Survivor	Combined Combinées
	Retraite	Invalidité	-18	18-24	Survivant	-18	18-24		Prestations après - retraite		Retraite et survivant	Invalidité et survivant	
P.E.I./Î.-P.-É.	39,940	2,625	495	132	8,838	331	110	52,471	71,292	119	7,314	132	7,446
N.S./N.-É.	253,081	19,239	3,394	887	55,437	1,920	585	334,543	337,629	805	44,198	948	45,146
N.B./N.-B.	213,526	12,259	2,093	461	43,800	1,585	323	274,047	317,369	540	35,441	502	35,943
QUE./QUÉ.	22,056	1,251	229	52	6,010	272	80	29,950	47,190	117	2,808	31	2,839
ONTARIO	2,829,290	143,803	29,570	8,496	570,771	22,279	7,510	3,611,719	2,829,499	6,678	473,732	5,728	479,460
MANITOBA	262,635	11,841	1,953	257	56,687	2,325	431	336,129	335,340	587	46,971	491	47,462
SASKATCHEWAN	223,713	8,334	1,576	214	50,090	2,379	348	286,654	294,036	471	40,811	351	41,162
ALBERTA	733,066	41,101	7,870	840	146,116	9,463	1,364	939,820	845,797	1,742	116,346	1,516	117,862
B.C./C.-B.	1,069,984	54,870	10,352	1,243	197,365	8,449	1,312	1,343,575	1,076,407	2,418	160,884	1,928	162,812
N.W.T./T.N.-O.	5,605	279	69	X	1,100	169	X	7,239	10,855	X	774	14	788
YUKON	7,196	288	68	X	1,304	113	X	8,978	11,554	15	X	X	998
NFLD.&LAB./T-N.&LAB.	152,322	9,230	1,536	379	32,528	1,079	185	197,259	236,640	408	26,263	420	26,683
NUNAVUT	2,347	132	55	0	821	253	2	3,610	4,666	X	X	X	453
OUT./EXT. CANADA	194,544	846	166	30	27,300	836	250	223,972	12,574	220	14,673	20	14,693
UNKNOWN RESIDENCE/ RÉSIDENCE INCONNUE	7	0	1	0	1	2	0	11	5	0	1	0	1
SUB. / SOUS-TOTAL	6,009,312	306,098	59,427	12,997	1,198,168	51,455	12,520	7,649,977	6,430,853	14,133	971,648	12,100	983,748
INTERNATIONAL AGREEMENTS	8,635	1,095	145	18	13,004	562	110	23,569	0	120	6,108	76	6,184
DOMESTIC	3,202	549	95	12	4,191	402	78	8,529	0	41	0	0	2,628
FOREIGN	5,433	546	50	6	8,813	160	32	15,040	0	79	0	0	3,556
T O T A L	6,017,947	307,193	59,572	13,015	1,211,172	52,017	12,630	7,673,546	6,430,853	14,253	977,756	12,176	989,932

Since the PRB is a supplementary benefit which enhances the retirement benefit, the number of PRBs is not included in the total CPP benefits.
 Puisque cette prestation supplémentaire rehausse la prestation de retraite, celle-ci n'est pas incluse dans le total des prestations du RPC.

NUMBER OF NEW BENEFITS, BY PROVINCE AND BY TYPE
NOMBRE DE NOUVELLES PRESTATIONS, SELON LA PROVINCE ET LE TYPE

Province	Retirement	Disability	Children of Disabled Contributor Enfant de cotisant invalide		Survivor	Children of Deceased Contributor Enfant de cotisant décédé		TOTAL	Post Retirement Benefit	Death	Retirement and Survivor	Disability and Survivor	Combined
	Retraite	Invalidité	-18	18-24	Survivant	-18	18-24		Prestations après - retraite	Décès	Retraite et survivant	Invalité et survivant	Combinées
	P.E.I./Î.-P.-É.	191	22	X	0	61	X		X	280	2,161	119	X
N.S./N.-É.	1,105	147	44	X	356	39	X	1,707	7,266	805	X	X	358
N.B./N.-B.	903	88	30	X	262	35	X	1,324	9,772	540	X	X	249
QUE./QUÉ.	53	X	X	0	12	X	X	77	1,160	117	X	X	10
ONTARIO	14,141	1,575	401	85	3,075	257	97	19,631	66,828	6,678	3,293	80	3,373
MANITOBA	1,206	71	22	X	259	17	X	1,584	8,390	587	X	X	264
SASKATCHEWAN	1,052	56	X	0	238	21	X	1,388	7,492	471	X	X	249
ALBERTA	3,816	302	94	X	732	81	X	5,058	23,115	1,742	736	20	756
B.C./C.-B.	4,908	423	134	11	1,050	54	23	6,603	26,103	2,418	1,071	18	1,089
N.W.T./T.N.-O.	29	X	0	0	10	X	0	43	365	X	X	0	X
YUKON	42	X	0	0	X	X	0	60	289	15	X	0	X
NFLD.&LAB./T-N.&LAB.	656	55	14	X	205	10	X	948	6,505	408	211	5	216
NUNAVUT	28	X	0	0	X	X	0	34	128	X	X	0	X
OUT./EXT. CANADA	1,014	X	X	0	137	13	X	1,169	211	220	108	0	108
UNKNOWN RESIDENCE/ RÉSIDENCE INCONNUE	0	0	0	0	0	0	0	0	0	0	0	0	0
TOTAL	29,144	2,757	762	120	6,405	543	175	39,906	159,785	14,133	6,600	158	6,758

NOTE: Does not include benefits paid under international agreements on social security.
 N'inclut pas les prestations payées sous les accords internationaux de sécurité sociale.

CANADA PENSION PLAN
 RÉGIME DE PENSIONS DU CANADA

NUMBER OF NEW BENEFITS, BY PROVINCE AND BY TYPE YEAR TO DATE (Jan / Dec)
NOMBRE DE NOUVELLES PRESTATIONS, SELON LA PROVINCE ET LE TYPE DEPUIS LE DÉBUT DE L'ANNÉE (Jan / Dec)

Province	Retirement Retraite	Disability Invalidité	Children of Disabled Contributor Enfant de cotisant invalide		Survivor Survivant	Children of Deceased Contributor Enfant de cotisant décédé		TOTAL	Post Retirement Benefit	Death Décès	Combined Combinées
			-18	18-24		-18	18-24		Prestations après - retraite		
			X	X		X	X				
P.E.I./Î.-P.-É.	728	74	15	X	224	19	X	1,066	2,306	502	234
N.S./N.-É.	4,337	564	147	34	1,494	124	23	6,723	7,955	3,274	1,487
N.B./N.-B.	3,699	433	119	22	1,177	107	17	5,574	10,572	2,548	1,158
QUE./QUÉ.	207	21	12	0	71	X	X	324	1,314	456	62
ONTARIO	61,643	4,912	1,418	308	14,787	1,354	369	84,791	76,418	32,720	15,753
MANITOBA	5,653	464	143	11	1,490	111	25	7,897	9,100	3,421	1,499
SASKATCHEWAN	5,034	373	94	X	1,315	94	X	6,928	8,216	2,849	1,356
ALBERTA	18,409	1,890	527	34	4,014	455	62	25,391	25,448	9,435	4,079
B.C./C.-B.	23,524	2,347	667	40	5,252	384	65	32,279	29,821	12,394	5,459
N.W.T./T.N.-O.	192	13	X	0	23	X	0	241	404	45	31
YUKON	183	15	X	0	39	12	X	255	324	86	39
NFLD.&LAB./T-N.&LAB.	2,600	299	88	12	818	54	11	3,882	7,061	1,693	832
NUNAVUT	109	14	X	0	12	X	0	151	149	15	13
OUT./EXT. CANADA	3,992	10	X	0	621	46	X	4,686	251	1,106	498
UNKNOWN RESIDENCE/ RÉSIDENCE INCONNUE	2	0	0	0	1	0	0	3	0	0	1
TOTAL	130,312	11,429	3,253	467	31,338	2,787	605	180,191	179,339	70,544	32,501

NOTE: Does not include benefits paid under international agreements on social security.
 N'inclut pas les prestations payées sous les accords internationaux de sécurité sociale.

CANADA PENSION PLAN
 RÉGIME DE PENSIONS DU CANADA

GROSS AMOUNT PAID FOR BENEFITS, BY PROVINCE AND BY TYPE (\$'000)
 MONTANT BRUT VERSÉ POUR LES PRESTATIONS, SELON LA PROVINCE ET LE TYPE (\$'000)

Province	Retirement	Disability	Children of Disabled Contributor Enfant de cotisant invalide		Survivor	Children of Deceased Contributor Enfant de cotisant décédé		Post Retirement Benefit	Death	T O T A L	Retirement and Survivor	Disability and Survivor	Combined
	Retraite	Invalidité	-18	18-24	Survivant	-18	18-24	Prestations après - retraite	Décès		Retraite et survivant	Invalidité et survivant	
	P.E.I./Î.-P.-É.	25,348.8	2,729.7	145.6	38.8	3,073.0	97.3	32.3	1,150.3	297.5	32,913.4	6,531.4	157.3
N.S./N.-É.	166,774.0	20,711.6	998.2	260.9	21,884.3	564.7	172.0	5,644.8	2,012.5	219,022.9	41,571.1	1,147.7	42,718.7
N.B./N.-B.	129,925.8	13,285.7	615.5	135.6	16,578.0	466.1	95.0	5,073.5	1,350.0	167,525.3	31,507.8	593.7	32,101.5
QUE./QUÉ.	14,605.3	1,450.5	67.3	15.3	2,383.6	80.0	23.5	844.7	292.5	19,762.8	2,763.4	37.0	2,800.4
ONTARIO	2,073,506.1	162,815.3	8,696.8	2,498.7	214,922.8	6,552.4	2,208.7	50,854.9	16,687.7	2,538,743.5	484,896.2	7,268.1	492,164.3
MANITOBA	184,645.4	12,982.1	574.4	75.6	21,160.9	683.8	126.8	5,774.6	1,467.5	227,491.1	46,495.1	637.6	47,132.7
SASKATCHEWAN	157,901.3	9,403.7	463.5	62.9	19,034.6	699.7	102.3	5,102.4	1,177.5	193,947.9	39,641.2	444.1	40,085.3
ALBERTA	551,496.1	45,059.6	2,314.6	247.0	55,618.4	2,783.2	401.2	16,110.8	4,355.0	678,385.9	119,372.2	1,949.6	121,321.8
B.C./C.-B.	757,950.9	60,078.9	3,044.6	365.6	74,322.1	2,484.9	385.9	19,273.4	6,043.1	923,949.4	163,590.6	2,457.0	166,047.6
N.W.T./T.N.-O.	4,177.7	308.8	20.3	X	378.6	49.7	X	237.8	X	5,200.3	763.0	16.6	779.6
YUKON	5,652.4	332.0	20.0	X	441.3	33.2	X	225.9	37.5	6,744.9	X	X	1,056.5
NFLD.&LAB./T-N.&LAB.	86,168.9	10,011.7	451.7	111.5	12,087.8	317.3	54.4	3,844.9	1,020.0	114,068.3	21,576.7	503.0	22,079.7
NUNAVUT	1,577.4	138.5	16.2	0.0	325.9	74.4	0.6	101.4	X	2,244.3	X	X	400.7
OUT./EXT. CANADA	67,277.4	838.1	48.8	8.8	10,343.9	245.8	73.5	206.7	547.0	79,589.9	10,740.1	24.5	10,764.6
UNKNOWN RESIDENCE/ RÉSIDENCE INCONNUE	10.7	0.0	0.3	0.0	0.3	0.6	0.0	0.2	0.0	12.1	1.4	0.0	1.4
SUB. / SOUS-TOTAL	4,227,018.1	340,146.2	17,477.9	3,822.4	452,555.7	15,133.0	3,682.1	114,446.4	35,320.3	5,209,602.0	970,881.9	15,261.7	986,143.6
INTERNATIONAL AGREEMENTS	2,509.4	890.4	44.3	14.4	1,786.0	117.5	41.1	0.0	160.5	5,563.7	2,306.3	36.3	2,342.6
DOMESTIC	1,355.2	431.4	31.6	9.5	540.7	88.2	23.6	0.0	59.5	2,539.6	0.0	0.0	1,362.2
FOREIGN	1,154.2	459.0	12.8	4.9	1,245.3	29.4	17.5	0.0	101.1	3,024.1	0.0	0.0	980.5
T O T A L	4,229,527.5	341,036.6	17,522.2	3,836.8	454,341.7	15,250.5	3,723.2	114,446.4	35,480.8	5,215,165.7	973,188.3	15,297.9	988,486.2

GROSS AMOUNT PAID FOR NEW BENEFITS, BY PROVINCE AND BY TYPE (\$'000)
MONTANT BRUT VERSÉ POUR LES NOUVELLES PRESTATIONS, SELON LA PROVINCE ET LE TYPE (\$'000)

Province	Retirement	Disability	Children of Disabled Contributor Enfant de cotisant invalide		Survivor	Children of Deceased Contributor Enfant de cotisant décédé		Post Retirement Benefit	Death	T O T A L	Retirement and Survivor	Disability and Survivor	Combined	
	Retraite	Invalidité	-18	18-24	Survivant	-18	18-24	Prestations après - retraite	Décès		Retraite et survivant	Invalidité et survivant		Combinées
	P.E.I./Î.-P.-É.	128.9	25.0	X	0.0	18.4	X	X	40.1		297.5	511.6		X
N.S./N.-É.	749.9	167.9	12.9	X	132.3	11.5	X	142.8	2,012.5	3,234.6	X	X	358.5	
N.B./N.-B.	540.9	102.5	8.8	X	98.0	10.3	X	173.2	1,350.0	2,285.4	X	X	240.6	
QUE./QUÉ.	33.4	X	X	0.0	5.0	X	X	28.9	292.5	369.2	X	X	11.6	
ONTARIO	10,330.5	1,920.3	117.9	25.0	1,159.7	75.6	28.5	1,427.6	16,687.7	31,772.8	3,396.0	101.4	3,497.4	
MANITOBA	852.8	76.7	6.5	X	94.2	5.0	X	167.0	1,467.5	2,672.3	X	X	273.4	
SASKATCHEWAN	761.0	66.5	X	0.0	87.8	6.2	X	152.6	1,177.5	2,257.8	X	X	260.1	
ALBERTA	2,953.4	349.0	27.6	X	275.0	23.8	X	526.8	4,355.0	8,520.3	786.1	27.3	813.4	
B.C./C.-B.	3,511.9	463.7	39.4	3.2	384.7	15.9	6.8	558.6	6,043.1	11,027.3	1,127.8	24.2	1,152.0	
N.W.T./T.N.-O.	18.7	X	0.0	0.0	4.0	X	0.0	8.4	X	55.3	X	0.0	X	
YUKON	34.9	X	0.0	0.0	X	X	0.0	6.3	37.5	90.6	X	0.0	X	
NFLD.&LAB./T.-N.&LAB.	378.1	64.6	4.1	X	68.4	2.9	X	113.4	1,020.0	1,654.0	181.2	5.9	187.1	
NUNAVUT	20.4	X	0.0	0.0	X	X	0.0	2.8	X	36.7	X	0.0	X	
OUT./EXT. CANADA	304.4	X	X	0.0	48.5	3.8	X	3.5	547.0	910.8	73.2	0.0	73.2	
UNKNOWN RESIDENCE/ RÉSIDENCE INCONNUE	0.0	0.0	0.0	0.0	0.0	0.0	0.0	0.0	0.0	0.0	0.0	0.0	0.0	
T O T A L	20,619.2	3,257.1	224.0	35.3	2,379.7	159.6	51.5	3,352.0	35,320.3	65,398.7	6,743.1	205.6	6,948.7	

NOTE: Does not include benefits paid under international agreements on social security.

N'inclut pas les prestations payées sous les accords internationaux de sécurité sociale.

CANADA PENSION PLAN
RÉGIME DE PENSIONS DU CANADA

***AVERAGE AMOUNT PAID FOR BENEFITS, BY PROVINCE AND BY TYPE**
***MONTANT MOYEN VERSÉ POUR LES PRESTATIONS, SELON LA PROVINCE ET LE TYPE**

Province	Retirement	Disability	Children of Disabled Contributor		Survivor	Children of Deceased Contributor		Post Retirement	Death	Retirement	Disability
	Retraite	Invalidité	-18	18-24	Survivant	-18	18-24	Prestations après - retraite	Décès	Retraite et survivant	Invalidité et survivant
	\$	\$	\$	\$	\$	\$	\$	\$	\$	\$	\$
P.E.I./Î.-P.-É.	634.67	1,039.89	294.12	294.12	347.71	294.12	294.12	16.13	2,500.00	893.00	1,191.89
N.S./N.-É.	658.97	1,076.54	294.12	294.12	394.76	294.12	294.12	16.72	2,500.00	940.56	1,210.61
N.B./N.-B.	608.48	1,083.75	294.12	294.12	378.49	294.12	294.12	15.99	2,500.00	889.02	1,182.71
QUE./QUÉ.	662.19	1,159.49	294.12	294.12	396.61	294.12	294.12	17.90	2,500.00	984.13	1,193.65
ONTARIO	732.87	1,132.21	294.12	294.12	376.55	294.12	294.12	17.97	2,498.90	1,023.57	1,268.88
MANITOBA	703.05	1,096.37	294.12	294.12	373.29	294.12	294.12	17.22	2,500.00	989.87	1,298.64
SASKATCHEWAN	705.82	1,128.35	294.12	294.12	380.01	294.12	294.12	17.35	2,500.00	971.34	1,265.34
ALBERTA	752.31	1,096.31	294.12	294.12	380.65	294.12	294.12	19.05	2,500.00	1,026.01	1,286.02
B.C./C.-B.	708.38	1,094.93	294.12	294.12	376.57	294.12	294.12	17.91	2,499.22	1,016.82	1,274.40
N.W.T./T.N.-O.	745.35	1,106.74	294.12	294.12	344.16	294.12	294.12	21.91	2,500.00	985.76	1,188.64
YUKON	785.49	1,152.62	294.12	294.12	338.40	294.12	294.12	19.55	2,500.00	1,055.01	1,352.17
NFLD.&LAB./T-N.&LAB.	565.70	1,084.69	294.12	294.12	371.61	294.12	294.12	16.25	2,500.00	821.56	1,197.65
NUNAVUT	672.07	1,049.42	294.12	0.00	396.94	294.12	294.12	21.74	2,500.00	878.11	1,290.14
OUT./EXT. CANADA	345.82	990.63	294.12	294.12	378.90	294.12	294.12	16.43	2,486.38	731.96	1,226.20
UNKNOWN RESIDENCE/ RÉSIDENCE INCONNUE	1,529.86	0.00	294.12	0.00	299.00	294.12	0.00	41.60	0.00	1,357.00	0.00
T O T A L	703.41	1,111.23	294.12	294.12	377.71	294.12	294.12	17.80	2,499.14	999.21	1,261.30

NOTE: Does not include benefits paid under international agreements on social security.
 N'inclut pas les prestations payées sous les accords internationaux de sécurité sociale.

***AVERAGE AMOUNT PAID FOR NEW BENEFITS, BY PROVINCE AND BY TYPE**
***MONTANT MOYEN VERSÉ POUR LES NOUVELLES PRESTATIONS, SELON LA PROVINCE ET LE TYPE**

Province	Retirement	Disability	Children of Disabled Contributor		Survivor	Children of Deceased Contributor		Post Retirement	Death	Retirement and Survivor	Disability and Survivor
	Retraite	Invalidité	-18	18-24	Survivant	-18	18-24	Prestations après - retraite	Décès	Retraite et survivant	Invalité et survivant
	\$	\$	\$	\$	\$	\$	\$	\$	\$	\$	\$
P.E.I./Î.-P.-É.	674.75	1,135.23	294.12	0.00	302.02	294.12	294.12	18.55	2,500.00	923.12	1,105.67
N.S./N.-É.	678.68	1,142.39	294.12	294.12	371.68	294.12	294.12	19.65	2,500.00	996.13	1,230.00
N.B./N.-B.	598.96	1,164.24	294.12	294.12	373.95	294.12	294.12	17.72	2,500.00	954.33	1,451.50
QUE./QUÉ.	630.39	1,276.00	294.12	0.00	413.33	294.12	294.12	24.91	2,500.00	1,063.89	2,051.00
ONTARIO	730.54	1,219.25	294.12	294.12	377.13	294.12	294.12	21.36	2,498.90	1,031.28	1,267.83
MANITOBA	707.16	1,079.75	294.12	294.12	363.59	294.12	294.12	19.90	2,500.00	1,025.37	1,327.56
SASKATCHEWAN	723.38	1,187.70	294.12	0.00	368.90	294.12	294.12	20.37	2,500.00	1,034.10	1,365.38
ALBERTA	773.95	1,155.73	294.12	294.12	375.70	294.12	294.12	22.79	2,500.00	1,068.08	1,362.85
B.C./C.-B.	715.54	1,096.21	294.12	294.12	366.40	294.12	294.12	21.40	2,499.22	1,053.03	1,344.28
N.W.T./T.N.-O.	644.99	913.00	0.00	0.00	396.80	294.12	0.00	22.93	2,500.00	806.63	0.00
YUKON	830.82	1,098.43	0.00	0.00	468.33	294.12	0.00	21.68	2,500.00	1,249.00	0.00
NFLD.&LAB./T-N.&LAB.	576.37	1,175.20	294.12	294.12	333.79	294.12	294.12	17.44	2,500.00	858.69	1,182.60
NUNAVUT	728.26	960.50	0.00	0.00	468.00	294.12	0.00	22.16	2,500.00	984.00	0.00
OUT./EXT. CANADA	300.20	1,332.00	294.12	0.00	354.28	294.12	294.12	16.58	2,486.38	677.56	0.00
UNKNOWN RESIDENCE/ RÉSIDENCE INCONNUE	0.00	0.00	0.00	0.00	0.00	0.00	0.00	0.00	0.00	0.00	0.00
T O T A L	707.49	1,181.38	294.12	294.12	371.54	294.12	294.12	20.98	2,499.14	1,021.68	1,301.15

NOTE: Does not include benefits paid under international agreements on social security.
 N'inclut pas les prestations payées sous les accords internationaux de sécurité sociale.

DISTRIBUTION OF RETIREMENT PENSIONS, BY AGE AND BY GENDER
RÉPARTITION DES PRESTATIONS DE RETRAITE, SELON L'ÂGE ET LE SEXE

Age / Âge	Male - Masculin			Female - Féminin			Total		
	Number Nombre	Amount Montant	*Average *Moyenne	Number Nombre	Amount Montant	*Average *Moyenne	Number Nombre	Amount Montant	*Average *Moyenne
	#	\$	\$	#	\$	\$	#	\$	\$
60	41,205	24,733,021	600.24	45,185	21,474,092	475.25	86,390	46,207,113	534.87
61	52,968	33,066,962	624.28	58,063	28,933,862	498.32	111,031	62,000,824	558.41
62	61,189	40,529,276	662.36	66,083	34,972,282	529.22	127,272	75,501,559	593.23
63	69,511	47,720,505	686.52	76,305	41,872,956	548.76	145,816	89,593,461	614.43
64	79,054	55,821,471	706.12	86,070	48,519,245	563.72	165,124	104,340,717	631.89
65	138,625	108,570,215	783.19	149,059	94,249,637	632.30	287,684	202,819,852	705.01
66	149,895	119,410,949	796.63	159,057	102,180,839	642.42	308,952	221,591,788	717.24
67	149,651	121,034,723	808.78	158,811	103,367,267	650.88	308,462	224,401,990	727.49
68	150,017	121,883,307	812.46	159,215	103,838,262	652.19	309,232	225,721,568	729.94
69	149,696	122,635,983	819.23	159,163	104,630,115	657.38	308,859	227,266,098	735.82
70	154,691	129,535,424	837.38	164,482	108,286,968	658.35	319,173	237,822,392	745.12
60-64	303,927	201,871,237	664.21	331,706	175,772,437	529.90	635,633	377,643,674	594.12
65-69	737,884	593,535,177	804.37	785,305	508,266,119	647.22	1,523,189	1,101,801,296	723.35
70-74	703,363	584,326,729	830.76	747,777	482,975,255	645.88	1,451,140	1,067,301,984	735.49
75-79	537,877	442,927,250	823.47	579,837	347,886,299	599.97	1,117,714	790,813,549	707.53
80-84	320,349	269,891,593	842.49	357,665	202,420,785	565.95	678,014	472,312,378	696.61
85+	255,762	229,605,472	897.73	347,860	187,536,747	539.12	603,622	417,142,219	691.07
TOTAL	2,859,162	2,322,157,457	812.18	3,150,150	1,904,857,643	604.69	6,009,312	4,227,015,099	703.41

NOTE: Does not include benefits paid under international agreements on social security.
 N'inclut pas les prestations payées sous les accords internationaux de sécurité sociale.

CANADA PENSION PLAN
 RÉGIME DE PENSIONS DU CANADA

**DISTRIBUTION OF NEW RETIREMENT PENSIONS, BY AGE AND BY GENDER
RÉPARTITION DES NOUVELLES PRESTATIONS DE RETRAITE, SELON L'ÂGE ET LE SEXE**

Age / Âge	Male - Masculin			Female - Féminin			Total		
	Number Nombre	Amount Montant	*Average *Moyenne	Number Nombre	Amount Montant	*Average *Moyenne	Number Nombre	Amount Montant	*Average *Moyenne
	#	\$	\$	#	\$	\$	#	\$	\$
60	3,944	2,334,120	591.82	4,221	1,957,491	463.75	8,165	4,291,611	525.61
61	800	509,179	636.47	828	421,774	509.39	1,628	930,953	571.84
62	739	538,304	728.42	667	408,332	612.19	1,406	946,636	673.28
63	696	566,890	814.50	666	443,265	665.56	1,362	1,010,155	741.67
64	1,363	1,104,952	810.68	1,374	869,434	632.78	2,737	1,974,386	721.37
65	4,296	3,839,137	893.65	4,358	3,227,054	740.49	8,654	7,066,192	816.52
66	676	571,367	845.22	565	389,016	688.52	1,241	960,383	773.88
67	437	432,618	989.97	338	252,229	746.24	775	684,847	883.67
68	280	283,280	1,011.71	197	164,777	836.43	477	448,057	939.32
69	288	328,487	1,140.58	179	173,255	967.91	467	501,742	1,074.39
70	1,048	1,046,764	998.82	1,010	654,243	647.77	2,058	1,701,007	826.53
60-64	7,542	5,053,444	670.04	7,756	4,100,297	528.66	15,298	9,153,741	598.36
65-69	5,977	5,454,889	912.65	5,637	4,206,332	746.20	11,614	9,661,221	831.86
70-74	1,129	1,103,688	977.58	1,046	677,781	647.97	2,175	1,781,469	819.07
75-79	24	9,302	387.57	21	10,379	494.25	45	19,681	437.35
80-84	X	X	311.21	X	X	254.34	X	X	282.77
85+	X	X	133.36	0	0	0.00	X	X	133.36
TOTAL	14,679	11,623,147	791.82	14,465	8,996,060	621.92	29,144	20,619,207	707.49

NOTE: Does not include benefits paid under international agreements on social security.
N'inclut pas les prestations payées sous les accords internationaux de sécurité sociale.

CANADA PENSION PLAN
RÉGIME DE PENSIONS DU CANADA

DISTRIBUTION OF DISABILITY BENEFITS, BY AGE AND BY GENDER
RÉPARTITION DES PRESTATIONS D'INVALIDITÉ, SELON L'ÂGE ET LE SEXE

Age / Âge	Male - Masculin			Female - Féminin			Total		
	Number Nombre	Amount Montant	*Average *Moyenne	Number Nombre	Amount Montant	*Average *Moyenne	Number Nombre	Amount Montant	*Average *Moyenne
	#	\$	\$	#	\$	\$	#	\$	\$
-25	25	22,933	917.32	23	19,787	860.31	48	42,720	890.00
25-29	400	365,224	913.06	398	348,077	874.57	798	713,301	893.86
30-34	1,857	1,783,494	960.42	1,984	1,844,459	929.67	3,841	3,627,953	944.53
35-39	4,129	4,271,929	1,034.62	4,964	4,943,449	995.86	9,093	9,215,378	1,013.46
40-44	7,301	7,885,508	1,080.06	10,064	10,520,897	1,045.40	17,365	18,406,405	1,059.97
45-49	11,421	12,534,411	1,097.49	16,214	17,209,694	1,061.41	27,635	29,744,106	1,076.32
50-54	18,549	20,836,782	1,123.34	26,239	28,137,393	1,072.35	44,788	48,974,175	1,093.47
55-59	33,136	38,400,724	1,158.88	44,070	47,792,525	1,084.47	77,206	86,193,250	1,116.41
60-64	56,682	68,384,599	1,206.46	68,642	74,844,272	1,090.36	125,324	143,228,871	1,142.87
T O T A L	133,500	154,485,605	1,157.20	172,598	185,660,555	1,075.68	306,098	340,146,159	1,111.23

NOTE: Does not include benefits paid under international agreements on social security.
 N'inclut pas les prestations payées sous les accords internationaux de sécurité sociale.

DISTRIBUTION OF NEW DISABILITY BENEFITS, BY AGE AND BY GENDER
RÉPARTITION DES NOUVELLES PRESTATIONS D'INVALIDITÉ, SELON L'ÂGE ET LE SEXE

Age / Âge	Male - Masculin			Female - Féminin			Total		
	Number Nombre	Amount Montant	*Average *Moyenne	Number Nombre	Amount Montant	*Average *Moyenne	Number Nombre	Amount Montant	*Average *Moyenne
	#	\$	\$	#	\$	\$	#	\$	\$
-25	X	X	899.53	X	X	790.03	X	X	826.53
25-29	X	X	979.31	X	X	903.06	X	X	930.12
30-34	27	27,305	1,011.29	43	43,042	1,000.98	70	70,347	1,004.96
35-39	72	84,578	1,174.69	74	78,793	1,064.77	146	163,371	1,118.98
40-44	86	100,813	1,172.25	118	129,738	1,099.47	204	230,551	1,130.15
45-49	129	151,858	1,177.20	158	182,330	1,153.99	287	334,188	1,164.42
50-54	170	207,088	1,218.17	268	308,919	1,152.68	438	516,008	1,178.10
55-59	379	483,655	1,276.13	418	487,966	1,167.38	797	971,621	1,219.10
60-64	385	483,519	1,255.89	396	456,127	1,151.84	781	939,646	1,203.13
TOTAL	1,260	1,550,488	1,230.55	1,497	1,706,557	1,139.98	2,757	3,257,044	1,181.37

NOTE: Does not include benefits paid under international agreements on social security.
N'inclut pas les prestations payées sous les accords internationaux de sécurité sociale.

CANADA PENSION PLAN
RÉGIME DE PENSIONS DU CANADA

**DISTRIBUTION OF DEATH BENEFITS, BY AGE (AT DEATH) AND BY GENDER OF DECEASED CONTRIBUTOR
RÉPARTITION DES PRESTATIONS DE DÉCÈS, SELON L'ÂGE (AU DÉCÈS) ET LE SEXE DU COTISANT DÉCÉDÉ**

Age / Âge	Male - Masculin			Female - Féminin			Total		
	Number Nombre	Amount Montant	*Average *Moyenne	Number Nombre	Amount Montant	*Average *Moyenne	Number Nombre	Amount Montant	*Average *Moyenne
	#	\$	\$	#	\$	\$	#	\$	\$
-25	X	X	2,500.00	X	X	2,500.00	29	72,500	2,500.00
25-29	X	X	2,500.00	X	X	2,500.00	38	95,000	2,500.00
30-34	70	175,000	2,500.00	16	40,000	2,500.00	86	215,000	2,500.00
35-39	92	230,000	2,500.00	22	55,000	2,500.00	114	285,000	2,500.00
40-44	105	262,500	2,500.00	50	125,000	2,500.00	155	387,500	2,500.00
45-49	116	290,000	2,500.00	69	172,500	2,500.00	185	462,500	2,500.00
50-54	199	497,500	2,500.00	98	245,000	2,500.00	297	742,500	2,500.00
55-59	337	840,945	2,495.39	148	370,000	2,500.00	485	1,210,945	2,496.79
60-64	558	1,392,904	2,496.24	339	847,500	2,500.00	897	2,240,404	2,497.66
65-69	812	2,028,452	2,498.09	463	1,157,500	2,500.00	1,275	3,185,952	2,498.79
70-74	1,000	2,500,000	2,500.00	553	1,381,142	2,497.54	1,553	3,881,142	2,499.13
75-79	1,175	2,937,500	2,500.00	781	1,952,500	2,500.00	1,956	4,890,000	2,500.00
80+	3,693	9,230,139	2,499.36	3,370	8,421,700	2,499.02	7,063	17,651,839	2,499.20
TOTAL	8,210	20,517,440	2,499.08	5,923	14,802,842	2,499.21	14,133	35,320,281	2,499.14

NOTE: Does not include benefits paid under international agreements on social security.
N'inclut pas les prestations payées sous les accords internationaux de sécurité sociale.

CANADA PENSION PLAN
RÉGIME DE PENSIONS DU CANADA

DISTRIBUTION OF SURVIVOR'S PENSIONS, BY AGE AND BY GENDER
RÉPARTITION DES PRESTATIONS DE SURVIVANT, SELON L'ÂGE ET LE SEXE

Age / Âge	Male - Masculin			Female - Féminin			Total		
	Number Nombre	Amount Montant	*Average *Moyenne	Number Nombre	Amount Montant	*Average *Moyenne	Number Nombre	Amount Montant	*Average *Moyenne
	#	\$	\$	#	\$	\$	#	\$	\$
-25	X	X	357.16	X	X	441.88	51	22,112	433.58
25-29	X	X	420.72	X	X	493.28	472	229,200	485.59
30-34	282	127,514	452.18	1,598	822,724	514.85	1,880	950,238	505.45
35-39	812	376,074	463.15	3,626	1,894,800	522.56	4,438	2,270,874	511.69
40-44	1,807	856,106	473.77	6,863	3,633,463	529.43	8,670	4,489,569	517.83
45-49	3,186	1,539,325	483.15	11,607	6,187,028	533.04	14,793	7,726,352	522.30
50-54	6,344	3,078,654	485.29	20,587	11,145,874	541.40	26,931	14,224,528	528.18
55-59	12,018	5,908,177	491.61	37,515	20,865,472	556.19	49,533	26,773,649	540.52
60-64	22,587	9,740,868	431.26	69,118	35,521,945	513.93	91,705	45,262,813	493.57
65-69	30,410	5,967,762	196.24	100,660	34,279,419	340.55	131,070	40,247,181	307.07
70-74	38,547	6,049,623	156.94	130,074	42,715,873	328.40	168,621	48,765,496	289.20
75-79	45,506	7,265,586	159.66	158,199	57,798,627	365.35	203,705	65,064,213	319.40
80 +	92,199	13,350,210	144.80	404,100	183,179,011	453.30	496,299	196,529,221	395.99
65 +	206,662	32,633,181	157.91	793,033	317,972,930	400.96	999,695	350,606,110	350.71
TOTAL	253,753	54,282,721	213.92	944,415	398,272,726	421.71	1,198,168	452,555,447	377.71

NOTE: Does not include benefits paid under international agreements on social security.
 N'inclut pas les prestations payées sous les accords internationaux de sécurité sociale.

CANADA PENSION PLAN
 RÉGIME DE PENSIONS DU CANADA

**DISTRIBUTION OF NEW SURVIVOR'S PENSIONS, BY AGE AND BY GENDER
RÉPARTITION DES NOUVELLES PRESTATIONS DE SURVIVANT, SELON L'ÂGE ET LE SEXE**

Age / Âge	Male - Masculin			Female - Féminin			Total		
	Number Nombre	Amount Montant	*Average *Moyenne	Number Nombre	Amount Montant	*Average *Moyenne	Number Nombre	Amount Montant	*Average *Moyenne
	#	\$	\$	#	\$	\$	#	\$	\$
-25	0	0	0.00	X	X	583.34	X	X	583.34
25-29	X	X	478.16	X	X	550.85	X	X	545.66
30-34	X	X	511.28	X	X	506.46	21	10,655	507.38
35-39	18	8,035	446.40	36	18,525	514.58	54	26,560	491.85
40-44	19	8,989	473.11	71	40,442	569.60	90	49,431	549.23
45-49	31	16,280	525.17	116	63,447	546.96	147	79,728	542.36
50-54	52	25,488	490.16	151	82,653	547.37	203	108,141	532.71
55-59	98	51,707	527.62	265	150,366	567.42	363	202,073	556.68
60-64	193	82,226	426.04	464	244,286	526.48	657	326,512	496.97
65-69	186	35,293	189.75	572	193,358	338.04	758	228,651	301.65
70-74	249	35,719	143.45	714	235,750	330.18	963	271,469	281.90
75-79	286	45,950	160.67	866	309,691	357.61	1,152	355,641	308.72
80 +	622	96,047	154.42	1,360	616,611	453.39	1,982	712,658	359.57
65 +	1,343	213,008	158.61	3,512	1,355,410	385.94	4,855	1,568,418	323.05
TOTAL	1,759	408,257	232.10	4,646	1,971,484	424.34	6,405	2,379,741	371.54

NOTE: Does not include benefits paid under international agreements on social security.
N'inclut pas les prestations payées sous les accords internationaux de sécurité sociale.

CANADA PENSION PLAN
RÉGIME DE PENSIONS DU CANADA

DISTRIBUTION OF COMBINED RETIREMENT AND SURVIVOR'S PENSIONS, BY AGE AND BY GENDER
RÉPARTITION DES PRESTATIONS DE RETRAITE ET DE SURVIVANT COMBINÉES, SELON L'ÂGE ET LE SEXE

Age / Âge	Male - Masculin			Female - Féminin			T O T A L		
	Number	Amount	*Average	Number	Amount	*Average	Number	Amount	*Average
	Nombre	Montant	*Moyenne	Nombre	Montant	*Moyenne	Nombre	Montant	*Moyenne
	#	\$	\$	#	\$	\$	#	\$	\$
60	1,074	1,084,673	1,009.94	2,955	2,687,633	909.52	4,029	3,772,306	936.29
61	1,398	1,458,979	1,043.62	4,184	3,945,113	942.90	5,582	5,404,092	968.13
62	1,768	1,887,571	1,067.63	5,064	4,951,262	977.74	6,832	6,838,833	1,001.00
63	2,226	2,442,106	1,097.08	6,345	6,292,389	991.71	8,571	8,734,495	1,019.08
64	2,770	3,064,029	1,106.15	7,852	7,814,980	995.29	10,622	10,879,009	1,024.20
65	4,631	4,672,214	1,008.90	13,607	12,856,102	944.82	18,238	17,528,316	961.09
66	5,315	5,446,209	1,024.69	15,875	15,276,893	962.32	21,190	20,723,102	977.97
67	5,899	6,105,083	1,034.94	17,392	16,803,954	966.19	23,291	22,909,037	983.60
68	6,455	6,761,524	1,047.49	18,959	18,391,266	970.05	25,414	25,152,790	989.72
69	6,930	7,319,385	1,056.19	21,048	20,501,263	974.02	27,978	27,820,648	994.38
70	7,700	8,296,572	1,077.48	23,453	23,013,065	981.24	31,153	31,309,637	1,005.03
60-64	9,236	9,937,358	1,075.94	26,400	25,691,377	973.16	35,636	35,628,735	999.80
65-69	29,230	30,304,415	1,036.76	86,881	83,829,478	964.88	116,111	114,133,893	982.97
70-74	41,428	44,443,609	1,072.79	126,384	123,494,283	977.14	167,812	167,937,892	1,000.75
75-79	47,791	51,132,954	1,069.93	151,485	146,337,647	966.02	199,276	197,470,601	990.94
80-84	41,968	45,220,794	1,077.51	141,836	136,195,967	960.24	183,804	181,416,761	987.01
85 +	54,035	60,893,032	1,126.92	214,974	213,401,033	992.68	269,009	274,294,065	1,019.65
65 +	214,452	231,994,804	1,081.80	721,560	703,258,408	974.64	936,012	935,253,212	999.19
T O T A L	223,688	241,932,162	1,081.56	747,960	728,949,785	974.58	971,648	970,881,947	999.21

NOTE: Does not include benefits paid under international agreements on social security.
 N'inclut pas les prestations payées sous les accords internationaux de sécurité sociale.

**DISTRIBUTION OF NEW COMBINED RETIREMENT AND SURVIVOR'S PENSIONS, BY AGE AND BY GENDER
RÉPARTITION DES NOUVELLES PRESTATIONS DE RETRAITE ET DE SURVIVANT COMBINÉES, SELON L'ÂGE ET LE SEXE**

Age / Âge	Male - Masculin			Female - Féminin			T O T A L		
	Number Nombre	Amount Montant	*Average *Moyenne	Number Nombre	Amount Montant	*Average *Moyenne	Number Nombre	Amount Montant	*Average *Moyenne
	#	\$	\$	#	\$	\$	#	\$	\$
60	106	108,696	1,025.43	272	249,656	917.85	378	358,352	948.02
61	30	33,669	1,122.30	78	71,868	921.38	108	105,537	977.19
62	27	31,095	1,151.67	79	79,083	1,001.05	106	110,178	1,039.42
63	49	55,034	1,123.14	87	92,569	1,064.01	136	147,603	1,085.32
64	62	74,130	1,195.65	154	160,961	1,045.20	216	235,091	1,088.38
65	136	145,324	1,068.56	427	430,588	1,008.40	563	575,912	1,022.93
66	46	52,023	1,130.93	136	129,928	955.35	182	181,951	999.73
67	40	44,896	1,122.40	120	125,164	1,043.03	160	170,060	1,062.88
68	46	47,029	1,022.37	121	123,356	1,019.47	167	170,385	1,020.27
69	58	60,909	1,056.19	130	129,838	998.75	188	190,747	1,014.61
70	74	92,307	1,247.39	249	253,568	1,018.35	323	345,875	1,070.82
60-64	274	302,624	1,104.47	670	654,137	976.32	944	956,761	1,013.52
65-69	326	350,181	1,075.25	934	938,874	1,005.22	1,260	1,289,055	1,023.06
70-74	297	327,913	1,104.08	839	844,742	1,006.84	1,136	1,172,655	1,032.27
75-79	301	317,802	1,055.82	883	858,462	972.21	1,184	1,176,264	993.47
80-84	295	315,593	1,069.81	657	654,850	996.73	952	970,443	1,019.37
85+	375	428,003	1,141.34	749	749,915	1,001.22	1,124	1,177,918	1,047.97
65 +	1,594	1,739,492	1,091.27	4,062	4,046,843	996.27	5,656	5,786,335	1,023.04
T O T A L	1,868	2,042,116	1,093.21	4,732	4,700,980	993.44	6,600	6,743,096	1,021.68

NOTE: Does not include benefits paid under international agreements on social security.
N'inclut pas les prestations payées sous les accords internationaux de sécurité sociale.

CANADA PENSION PLAN
RÉGIME DE PENSIONS DU CANADA

DISTRIBUTION OF COMBINED DISABILITY AND SURVIVOR'S PENSIONS, BY AGE AND BY GENDER
RÉPARTITION DES PRESTATIONS D'INVALIDITÉ ET DE SURVIVANT COMBINÉES, SELON L'ÂGE ET LE SEXE

Age / Âge	Male - Masculin			Female - Féminin			T O T A L		
	Number Nombre	Amount Montant	*Average *Moyenne	Number Nombre	Amount Montant	*Average *Moyenne	Number Nombre	Amount Montant	*Average *Moyenne
	#	\$	\$	#	\$	\$	#	\$	\$
-25	0	0	0.00	0	0	0.00	0	0	0.00
25-29	0	0	0.00	X	X	1,150.50	X	X	1,150.50
30-34	0	0	0.00	X	X	1,195.00	X	X	1,195.00
35-39	X	X	1,163.33	X	X	1,188.16	31	36,684	1,183.35
40-44	X	X	1,159.65	X	X	1,200.04	139	165,553	1,191.03
45-49	64	81,500	1,273.44	337	404,553	1,200.45	401	486,053	1,212.10
50-54	178	221,262	1,243.04	849	1,032,153	1,215.73	1,027	1,253,415	1,220.46
55-59	610	782,127	1,282.18	2,376	2,923,782	1,230.55	2,986	3,705,909	1,241.09
60-64	1,647	2,203,687	1,338.00	5,866	7,406,884	1,262.68	7,513	9,610,571	1,279.19
T O T A L	2,536	3,331,505	1,313.68	9,564	11,930,176	1,247.40	12,100	15,261,681	1,261.30

NOTE: Does not include benefits paid under international agreements on social security.
 N'inclut pas les prestations payées sous les accords internationaux de sécurité sociale.

CANADA PENSION PLAN
 RÉGIME DE PENSIONS DU CANADA

DISTRIBUTION OF NEW COMBINED DISABILITY AND SURVIVOR'S PENSIONS, BY AGE AND BY GENDER
RÉPARTITION DES NOUVELLES PRESTATIONS D'INVALIDITÉ ET DE SURVIVANT COMBINÉES, SELON L'ÂGE ET LE SEXE

Age / Âge	Male - Masculin			Female - Féminin			T O T A L		
	Number Nombre	Amount Montant	*Average *Moyenne	Number Nombre	Amount Montant	*Average *Moyenne	Number Nombre	Amount Montant	*Average *Moyenne
	#	\$	\$	#	\$	\$	#	\$	\$
-25	0	0	0.00	0	0	0.00	0	0	0.00
25-29	0	0	0.00	0	0	0.00	0	0	0.00
30-34	0	0	0.00	0	0	0.00	0	0	0.00
35-39	0	0	0.00	X	X	1,610.00	X	X	1,610.00
40-44	0	0	0.00	X	X	1,145.60	X	X	1,145.60
45-49	X	X	1,050.00	X	X	1,332.70	11	14,377	1,307.00
50-54	X	X	1,464.00	X	X	1,191.38	14	16,952	1,210.86
55-59	15	20,860	1,390.67	36	48,294	1,341.50	51	69,154	1,355.96
60-64	22	30,402	1,381.91	54	67,358	1,247.37	76	97,760	1,286.32
T O T A L	39	53,776	1,378.87	119	151,805	1,275.67	158	205,581	1,301.15

NOTE: Does not include benefits paid under international agreements on social security.
 N'inclut pas les prestations payées sous les accords internationaux de sécurité sociale.

**DISABILITY BENEFITS BY CLASS OF DIAGNOSIS AND BY AGE, DECEMBER 2023
PRESTATIONS D'INVALIDITÉ SELON LA CAUSE D'INVALIDITÉ ET L'ÂGE, DÉCEMBRE 2023**

Classes of Principal Diagnosis Causes principales d'invalidité	Age of Beneficiary / Âge du bénéficiaire								Total
	-30	30-34	35-39	40-44	45-49	50-54	55-59	60-64	
I - Infectious and Parasitic Diseases / Maladies infectieuses et parasitaires	X	X	52	132	178	333	756	1,211	2,691
II - Neoplasms / Tumeurs	86	255	538	1,056	1,776	2,907	5,296	8,632	20,546
III - Endocrine, Nutritional and Metabolic Diseases, and Immunity Disorders Maladies endocriniennes, de la nutrition et du métabolisme et troubles immunitaires	12	55	156	345	581	997	1,797	2,695	6,638
IV - Diseases of the Blood and Blood-Forming Organs Maladies du sang et des organes hématopoïétiques	X	X	21	39	55	75	123	174	500
V - Mental Disorders / Troubles mentaux	99	506	1,197	2,375	3,737	5,965	9,545	14,191	37,615
VI - Diseases of the Nervous System and Sense Organs Maladies du système nerveux et des organes des sens	21	106	268	562	1,076	2,213	4,721	9,389	18,356
VII - Diseases of the Circulatory System / Maladies de l'appareil circulatoire	X	X	38	97	192	410	1,236	2,725	4,714
VIII - Diseases of the Respiratory System / Maladies de l'appareil respiratoire	15	55	218	418	666	1,131	1,876	2,665	7,044
IX - Diseases of the Digestive System / Maladies de l'appareil digestif	406	1,922	4,269	7,698	11,380	16,726	25,803	35,511	103,715
X - Diseases of the Genitourinary System/Maladies des organes génito-urinaires	31	109	199	323	523	862	1,259	1,717	5,023
XI - Complications of Pregnancy, Childbirth and Puerperium / Complications de la grossesse, de l'accouchement et des suites de couches	X	X	X	13	22	26	46	70	194
XII - Diseases of the Skin and Subcutaneous Tissue Maladies de la peau et du tissu cellulaire sous-cutané	X	X	50	112	161	245	482	717	1,788
XIII - Diseases of the Musculoskeletal System and Connective Tissue Maladies du système ostéo-articulaire, des muscles et du tissu conjonctif	59	275	982	2,309	4,461	8,648	17,926	32,620	67,280
XIV - Congenital Anomalies / Anomalies congénitales	12	61	129	211	278	394	444	698	2,227
XV - Certain Conditions Originating in the Perinatal Period Certaines affections dont l'origine se situe dans la période périnatale	10	17	44	50	55	67	82	87	412
XVI - Symptoms, Signs and Ill-Defined Conditions Symptômes, signes et états morbides mal définis	24	109	299	560	889	1,502	2,460	3,559	9,402
XVII - Injury and Poisoning / Lésions traumatiques et empoisonnements	64	293	609	1,027	1,578	2,542	4,338	6,827	17,278
XVIII - Unknown diagnosis / Cause d'invalidité inconnue	×	×	×	11	20	42	67	100	256
T O T A L	859	3,836	9,088	17,338	27,628	45,085	78,257	123,588	305,679

NOTE: Does not include benefits paid under international agreements on social security.
N'inclut pas les prestations payées sous les accords internationaux de sécurité sociale.

Domestic & Foreign
Au pays et À l'étranger

NUMBER OF BENEFITS PAID UNDER INTERNATIONAL AGREEMENTS ON SOCIAL SECURITY
NOMBRE DE PRESTATIONS VERSÉES SOUS LES ACCORDS INTERNATIONAUX DE SÉCURITÉ SOCIALE

Country of Agreement Pays de l'accord	Disability	Child's - Enfant		Survivor's	Orphan's - Orphelin		Death Décès	Combined Combinées
	Invalidité	-18	18-24	Survivant	-18	18-24		
Albania / Albanie	-	-	-	X	-	-	X	-
Antigua & Barbuda	X	-	-	X	X	-	X	-
Australia / Australie	132	20	X	598	17	X	771	X 351
Austria / Autriche	X	-	-	96	X	-	110	X 43
Barbados / Barbade	X	-	-	29	X	-	33	- 19
Belgium / Belgique	-	-	-	62	-	-	62	- 26
Brazil / Brésil	X	-	-	17	X	X	22	- 10
Bulgaria / Bulgarie	X	-	-	19	X	-	25	- X
Chile / Chili	X	-	-	X	-	-	33	- 26
Croatia/Croatie	10	X	-	118	-	X	132	- 65
Cyprus / Chypre	X	-	-	X	-	-	30	- 14
Czechoslovakia / Tchécoslovaquie	14	X	X	50	X	-	71	- 29
Denmark / Danemark	X	-	-	X	-	-	33	- 18
Dominica	-	-	-	X	-	-	X	- X
Estonia / Estonie	-	-	-	X	-	X	X	- X
Finland / Finlande	X	X	X	45	-	-	53	X 16
France	X	X	-	105	X	X	122	- 46
Germany / Allemagne	95	X	X	944	26	-	1,072	X 368
Greece / Grèce	14	X	-	545	X	X	570	X 276
Grenada/ Grenade	X	-	-	X	-	-	X	- -
Hungary / Hongrie	11	X	-	75	X	X	92	X 39
Iceland / Islande	X	-	-	X	-	-	X	- -
India / Inde	X	X	-	21	12	X	38	- X
Ireland / Irlande	X	X	-	89	11	X	109	- 45
Italy / Italie	X	X	-	1,789	X	X	1,805	20 797
Jamaica / Jamaïque	X	X	-	118	X	X	136	- 70
Japan / Japon	X	-	-	106	X	X	120	X 11
Jersey / Guernsey	-	-	-	X	X	-	X	- -
Latvia / Lettonie	-	-	-	X	-	X	X	- X
Lithuania / Lituanie	-	-	-	X	-	X	X	- X
Luxemburg	X	X	-	X	-	-	X	- -
North Macedonia / Macédoine du Nord	X	X	-	20	-	-	23	- 11
Malta / Malte	X	-	-	X	-	-	158	- 77
Mexico / Mexique	X	X	-	35	15	X	54	- 15
Morocco / Maroc	-	-	-	X	-	-	X	- -
Netherlands / Pays-Bas	22	X	X	289	X	X	327	- 110
New Zealand / Nouvelle-Zélande	X	X	X	58	X	X	70	X 40
Norway / Norvège	X	X	-	46	-	-	66	- 24
Peru / Pérou	X	-	X	X	-	-	X	- X
Phillipines	21	X	X	846	133	28	1,033	X 388
Poland / Pologne	X	X	-	214	21	-	259	X 125
Portugal	X	X	X	857	10	X	944	X 475
Romania / Roumanie	X	-	X	52	X	-	65	- 20
Saint Lucia / Sainte-Lucie	-	-	-	X	-	-	X	- X
Serbia / Serbie	X	X	-	41	X	X	53	X 20
Slovenia / Slovénie	X	-	-	X	-	-	25	- 11
South Korea / Corée du Sud	X	X	-	32	X	-	42	- X
Spain / Espagne	14	X	-	162	X	X	185	- 55
Saint Kitts and Nevis / St-Kitts-et-Nevis	-	-	-	X	-	-	X	- X
Saint Vincent and Grenadines	-	-	-	X	-	-	X	- -
Slovakia / Slovaquie	X	X	-	30	X	-	43	X 16
Sweden / Suède	X	X	-	48	-	X	53	- 18
Switzerland / Suisse	16	X	-	100	X	X	127	- 46
Trinidad & Tobago / Trinité-et-Tobago	X	-	-	102	X	-	106	- 52
Turkey / Turquie	X	-	-	33	X	X	42	X 13
United States / États-Unis	518	65	10	4,901	209	47	5,750	52 2,360
Uruguay	X	-	-	X	-	-	14	- X
T O T A L	1,095	145	18	13,004	562	110	14,934	120 6,184

Domestic & Foreign
Au pays et à l'étranger

GROSS AMOUNT PAID UNDER INTERNATIONAL AGREEMENTS ON SOCIAL SECURITY
MONTANT BRUT VERSÉ POUR LES PRESTATIONS SOUS LES ACCORDS INTERNATIONAUX DE SÉCURITÉ SOCIALE

Country of Agreement Pays de l'accord	Disability Invalidité	Child's - Enfant		Survivor's Survivant	Orphan's - Orphelin		Death Décès	Combined Combinées	
		-18	18-24		-18	18-24	Total		
	\$	\$	\$	\$	\$	\$	\$	\$	
Albania / Albanie	-	-	-	X	-	-	-	X	-
Antigua & Barbuda	X	-	-	X	X	-	-	X	-
Australia / Australie	131,521	7,327	X	76,530	3,714	X	X	230,238	96,096
Austria / Autriche	X	-	-	8,831	X	-	X	17,756	15,190
Barbados / Barbade	X	-	-	2,361	X	-	-	4,341	12,159
Belgium / Belgique	-	-	-	4,707	-	-	-	4,707	5,366
Brazil / Brésil	X	-	-	2,362	X	X	-	4,613	3,877
Bulgaria / Bulgarie	X	-	-	2,372	X	-	-	4,029	X
Chile / Chili	X	-	-	X	-	-	-	4,774	9,524
Croatia/Croatie	7,093	X	-	14,923	-	X	-	22,633	25,628
Cyprus / Chypre	X	-	-	X	-	-	-	6,285	3,196
Czechoslovakia / Tchécoslovaquie	8,445	X	X	7,216	X	-	-	19,478	18,463
Denmark / Danemark	X	-	-	X	-	-	-	9,401	9,440
Dominica	-	-	-	X	-	-	-	X	X
Estonia / Estonie	-	-	-	X	-	X	-	X	X
Finland / Finlande	X	X	X	8,838	-	-	X	14,501	6,938
France	X	X	-	12,739	X	X	-	16,168	14,666
Germany / Allemagne	73,636	X	X	89,408	4,310	-	X	173,592	120,891
Greece / Grèce	8,876	X	-	75,252	X	X	X	95,387	73,785
Grenada/ Grenade	X	-	-	X	-	-	-	X	-
Hungary / Hongrie	6,490	X	-	8,600	X	X	X	19,364	16,205
Iceland / Islande	X	-	-	X	-	-	-	X	-
India / Inde	X	X	-	3,267	2,012	X	-	6,994	X
Ireland / Irlande	X	X	-	9,466	5,489	X	-	22,443	19,029
Italy / Italie	X	X	-	301,956	X	X	28,813	338,817	236,857
Jamaica / Jamaïque	X	X	-	13,487	X	X	-	21,854	43,107
Japan / Japon	X	-	-	15,238	X	X	X	23,244	3,753
Jersey / Guernsey	-	-	-	X	X	-	-	X	-
Latvia / Lettonie	-	-	-	X	-	X	-	X	X
Lithuania / Lituanie	-	-	-	X	-	X	-	X	X
Luxemburg	X	X	-	X	-	-	-	X	-
North Macedonia / Macédoine du Nord	X	X	-	1,494	-	-	-	2,810	2,960
Malta / Malte	X	-	-	X	-	-	-	26,092	26,908
Mexico / Mexique	X	X	-	3,474	2,408	X	-	7,569	2,003
Morocco / Maroc	-	-	-	X	-	-	-	X	-
Netherlands / Pays-Bas	27,926	X	X	28,066	X	X	-	59,599	35,155
New Zealand / Nouvelle-Zélande	X	X	147	10,892	X	X	X	20,556	20,070
Norway / Norvège	X	X	-	5,793	-	-	-	17,797	14,508
Peru / Pérou	X	-	X	X	-	-	-	X	X
Phillipines	11,949	X	294	102,881	30,619	6,415	X	164,728	140,801
Poland / Pologne	X	X	-	26,701	4,007	-	X	51,446	65,678
Portugal	X	X	X	150,716	1,414	X	X	225,492	184,699
Romania / Roumanie	5,587	-	X	19,949	X	-	-	29,858	7,110
Saint Lucia / Sainte-Lucie	-	-	-	X	-	-	-	X	X
Serbia / Serbie	X	X	-	7,270	X	X	X	20,563	7,003
Slovenia / Slovénie	X	-	-	X	-	-	-	4,289	5,752
South Korea / Corée du Sud	X	X	-	4,644	X	-	-	7,847	X
Spain / Espagne	7,944	X	-	21,616	X	X	-	31,262	13,728
Saint Kitts and Nevis / St-Kitts-et-Nevis	-	-	-	X	-	-	-	X	X
Saint Vincent and Grenadines	-	-	-	X	-	-	-	X	-
Slovakia / Slovaquie	X	X	-	2,902	X	-	X	9,106	7,356
Sweden / Suède	X	X	-	5,364	-	X	-	7,356	6,929
Switzerland / Suisse	9,956	X	-	10,986	X	X	-	23,652	15,476
Trinidad & Tobago / Trinité-et-Tobago	X	-	-	9,354	X	-	-	10,565	21,147
Turkey / Turquie	X	-	-	4,777	X	X	X	9,875	3,906
United States / États-Unis	430,087	16,103	5,183	669,359	43,893	19,310	64,253	1,248,188	1,011,069
Uruguay	X	-	-	X	-	-	-	2,557	X
T O T A L	890,402	44,318	14,390	1,786,016	117,524	41,105	160,548	3,054,303	2,342,634

NUMBER OF BENEFITS PAID OUTSIDE CANADA, BY COUNTRY OF RESIDENCE AND BY TYPE, DECEMBER 2023
NOMBRE DE PRESTATIONS PAYÉES À L'EXTÉRIEUR DU CANADA, SELON LE PAYS DE RÉSIDENCE ET LE TYPE, DÉCEMBRE 2023

Country Pays	Retirement Retraite	Post Retirement Benefit Prestations après - retraite	Disability Invalidité	Children of Disabled Contributor Enfants de cotisant invalide	Survivor's Survivant	Children of Deceased Contributor Enfants de cotisant décédé	TOTAL	Death Décès
People residing in a country with an agreement / Personne qui réside dans un pays avec un accord								
Albania / Albanie	X	X	X	0	X	0	19	0
Antigua & Barbuda	41	X	0	0	X	0	50	0
Australia / Australie	11,372	430	30	X	739	X	12,598	X
Austria / Autriche	728	43	X	0	82	X	862	0
Barbados / Barbade	741	135	X	0	72	X	950	X
Belgium / Belgique	569	18	X	0	50	X	640	0
Brazil / Brésil	225	26	X	X	74	X	332	0
Bulgaria / Bulgarie	129	22	X	X	16	X	174	0
Chile / Chili	509	24	X	X	90	0	634	0
Croatia/Croatie	716	123	X	0	151	X	998	X
Cyprus / Chypre	574	30	X	0	61	X	669	0
Czechoslovakia / Tchécoslovaquie	682	104	X	0	139	X	935	0
Denmark / Danemark	548	X	0	0	52	X	621	0
Dominica	56	X	0	0	X	0	72	0
Estonia / Estonie	30	0	0	0	X	X	46	0
Finland / Finlande	507	31	X	X	79	X	630	X
France	2,828	170	X	0	224	X	3,235	X
Germany / Allemagne	4,876	160	X	X	452	23	5,530	X
Greece / Grèce	6,037	128	16	X	923	X	7,111	X
Grenada/ Grenade	76	X	X	0	11	X	95	0
Hungary / Hongrie	573	129	X	X	257	X	969	X
Iceland / Islande	X	0	0	0	X	0	44	0
India / Inde	694	94	11	X	126	X	928	0
Ireland / Irlande	2,246	213	X	0	190	X	2,665	0
Italy / Italie	9,902	122	X	0	1,596	X	11,648	X
Jamaica / Jamaïque	1,648	854	24	15	290	36	2,867	X
Japan / Japon	1,357	54	X	X	97	X	1,519	X
Jersey / Guernsey	47	X	0	0	X	0	58	0
Korea / Corée	362	34	X	X	19	0	419	0

This table includes people paid under international agreements as well as others living outside Canada.

**NUMBER OF BENEFITS PAID OUTSIDE CANADA, BY COUNTRY OF RESIDENCE AND BY TYPE, DECEMBER 2023
NOMBRE DE PRESTATIONS PAYÉES À L'EXTÉRIEUR DU CANADA, SELON LE PAYS DE RÉSIDENCE ET LE TYPE, DÉCEMBRE 2023**

Country Pays	Retirement Retraite	Post Retirement Benefit Prestations après - retraite	Disability Invalidité	Children of Disabled Contributor Enfants de cotisant invalide	Survivor's Survivant	Children of Deceased Contributor Enfants de cotisant décédé	TOTAL	Death Décès
People residing in a country with an agreement / Personne qui résident dans un pays avec un accord								
Latvia / Lettonie	24	X	X	X	14	X	51	0
Lithuania / Lituanie	23	X	0	0	20	X	55	0
Luxemburg	49	X	X	0	X	X	55	0
North Macedonia / Macédoine du Nord	71	X	X	0	15	0	93	0
Malta / Malte	1,485	33	X	0	156	X	1,681	X
Mexico / Mexique	3,619	1,666	X	X	770	101	6,185	X
Morocco / Maroc	16	X	X	0	X	X	34	0
Netherlands / Pays-Bas	2,118	61	X	0	209	X	2,405	X
New Zealand / Nouvelle-Zélande	3,842	216	X	X	197	X	4,265	X
Norway / Norvège	471	12	X	0	34	X	521	0
Peru / Pérou	105	X	X	0	27	X	140	0
Phillipines	1,064	367	16	15	385	86	1,933	X
Poland / Pologne	2,231	800	41	0	368	19	3,459	X
Portugal	6,996	519	98	X	1,589	X	9,221	14
Romania / Roumanie	384	183	13	X	47	X	640	X
Saint Kitts and Nevis / St-Kitts-et-Nevis	X	0	0	0	X	0	54	0
Saint Lucia / Sainte-Lucie	81	X	0	0	X	0	96	0
Serbia / Serbie	421	100	X	0	101	X	642	X
ST. Vincent & Grenadines / ST. Vincent et	106	X	X	X	X	X	127	0
Slovakia / Slovaquie	208	X	X	0	42	0	296	0
Slovenia / Slovénie	187	X	X	X	58	0	254	0
Spain / Espagne	2,024	204	X	0	278	X	2,517	X
Sweden / Suède	708	22	X	0	42	X	775	0
Switzerland / Suisse	1,619	52	X	0	90	X	1,768	X
Trinidad & Tobago / Trinité-et-Tobago	992	X	0	0	113	X	1,187	0
Turkey / Turquie	243	24	X	0	59	X	335	0
United States / États-Unis	94,038	4,631	339	59	13,349	412	112,828	175
Uruguay	131	X	0	0	26	X	186	0
TOTAL	171,421	12,085	781	145	23,855	834	209,121	242

(X) Includes countries with less than 10 beneficiaries. / Comprend les pays ayant moins de 10 bénéficiaires.

BENEFIT AMOUNTS PAID OUTSIDE CANADA, BY COUNTRY OF RESIDENCE AND BY TYPE, 2023
MONTANT DES PRESTATIONS PAYÉES À L'EXTÉRIEUR DU CANADA, SELON LE PAYS DE RÉSIDENCE ET LE GENRE, 2023

Country Pays	Retirement Retraite	Post Retirement Benefit Prestations après - retraite	Disability Invalidité	Children of Disabled Contributor Enfants de cotisant invalide	Survivor's Survivant	Children of Deceased Contributor Enfants de cotisant décédé	Death Décès	TOTAL
	\$	\$	\$	\$	\$	\$	\$	\$
People residing in a country with an agreement / Personne qui résident dans un pays avec un accord								
Albania / Albanie	27,505	48	8,598	0	22,604	0	0	58,755
Antigua & Barbuda	205,638	442	0	0	25,616	0	0	231,696
Australia / Australie	35,068,593	59,526	354,888	9,578	3,014,080	98,602	193,618	38,798,886
Austria / Autriche	2,081,415	5,547	44,442	0	389,757	12,114	16,884	2,550,159
Barbados / Barbade	2,688,164	14,594	16,706	0	278,761	1,409	25,000	3,024,635
Belgium / Belgique	1,414,031	3,273	1,099	0	235,698	7,888	7,500	1,669,489
Brazil / Brésil	990,031	4,025	10,971	6,761	346,951	14,649	0	1,373,389
Bulgaria / Bulgarie	348,778	3,566	30,764	5,634	57,248	4,226	2,500	452,717
Chile / Chili	2,037,331	3,725	67,871	12,677	342,950	0	5,000	2,469,554
Croatia/Croatie	3,023,459	15,448	68,158	0	656,396	2,817	32,500	3,798,778
Cyprus / Chypre	1,822,788	3,327	20,887	0	223,759	6,761	10,000	2,087,523
Czechoslovakia / Tchécoslovaquie	3,413,297	13,452	49,472	0	625,074	23,101	35,000	4,159,396
Denmark / Danemark	1,687,570	3,401	0	0	249,626	3,381	12,500	1,956,476
Dominica	121,718	363	0	0	9,303	0	0	131,385
Estonia / Estonie	156,138	0	0	0	94,793	3,381	2,500	256,811
Finland / Finlande	1,741,075	3,712	44,694	14,368	350,916	3,944	25,000	2,183,709
France	8,969,061	29,044	116,170	2,535	956,540	15,213	57,500	10,146,063
Germany / Allemagne	10,554,366	20,048	149,058	20,284	2,187,660	79,163	127,500	13,138,079
Greece / Grèce	15,365,532	15,085	146,518	15,213	3,384,485	16,903	170,000	19,113,736
Grenada/ Grenade	269,357	412	8,463	0	36,850	3,099	0	318,181
Hungary / Hongrie	2,590,730	16,014	45,745	9,297	1,414,545	22,819	32,500	4,131,651
Iceland / Islande	137,710	0	0	0	20,433	0	2,500	160,643
India / Inde	2,060,305	15,819	90,211	7,043	485,686	9,015	2,500	2,670,579
Ireland / Irlande	7,445,172	29,718	141,585	1,690	785,326	12,677	48,789	8,464,958
Italy / Italie	26,011,576	16,459	223,093	0	6,925,905	29,581	295,420	33,502,033
Jamaica / Jamaïque	3,974,220	63,440	165,778	61,133	1,025,993	135,789	37,500	5,463,853
Japan / Japon	4,459,732	5,980	12,323	3,381	438,077	29,581	17,500	4,966,573
Jersey / Guernsey	184,452	1,752	0	0	26,156	0	0	212,361
Korea / Corée	814,535	4,296	12,279	3,381	67,511	0	2,500	904,502

This table includes people paid under international agreements as well as others living outside Canada.

Ce tableau comprend les personnes payées sous les accords internationaux ainsi que celles résidant à l'extérieur du Canada.

CANADA PENSION PLAN
RÉGIME DE PENSIONS DU CANADA

BENEFIT AMOUNTS PAID OUTSIDE CANADA, BY COUNTRY OF RESIDENCE AND BY TYPE, 2023
MONTANT DES PRESTATIONS PAYÉES À L'EXTÉRIEUR DU CANADA, SELON LE PAYS DE RÉSIDENCE ET LE GENRE, 2023

Country Pays	Retirement Retraite	Post Retirement Benefit Prestations après - retraite	Disability Invalidité	Children of Disabled Contributor Enfants de cotisant invalide	Survivor's Survivant	Children of Deceased Contributor Enfants de cotisant décédé	Death Décès	TOTAL
	\$	\$	\$	\$	\$	\$	\$	\$
People residing in a country with an agreement / Personne qui réside dans un pays avec un accord								
Latvia / Lettonie	169,848	1,037	9,926	13,523	88,125	12,959	2,500	297,918
Lithuania / Lituanie	73,772	1,779	0	0	120,158	6,761	0	202,470
Luxemburg	196,715	176	10,656	0	3,447	6,761	0	217,757
North Macedonia / Macédoine du Nord	169,297	145	48,029	0	69,049	5,634	12,500	304,655
Malta / Malte	4,931,814	6,064	89,408	845	618,329	3,099	25,000	5,674,559
Mexico / Mexique	11,818,602	167,415	170,408	16,903	2,706,706	345,670	152,500	15,378,205
Morocco / Maroc	75,224	1,746	10,204	0	33,800	2,817	0	123,791
Netherlands / Pays-Bas	5,343,178	8,285	78,379	2,817	910,396	41,695	44,060	6,428,810
New Zealand / Nouvelle-Zélande	11,918,958	36,196	45,631	3,944	844,551	30,426	45,000	12,924,707
Norway / Norvège	1,398,455	1,927	37,321	563	153,368	5,353	10,000	1,606,987
Peru / Pérou	447,057	1,244	18,748	0	120,587	1,972	2,500	592,109
Phillipines	4,987,813	45,141	158,031	50,710	1,897,770	297,496	70,000	7,506,961
Poland / Pologne	7,239,138	113,182	417,850	7,043	1,510,462	70,712	55,000	9,413,387
Portugal	27,151,058	69,680	1,081,978	40,004	6,889,567	30,426	325,747	35,588,460
Romania / Roumanie	1,284,361	24,468	136,016	12,959	166,811	34,370	10,000	1,668,984
Saint Kitts and Nevis / St-Kitts-et-Nevis	158,780	0	0	0	40,630	0	0	199,410
Saint Lucia / Sainte-Lucie	309,686	775	0	0	36,775	0	2,500	349,737
Serbia / Serbie	1,221,709	11,408	125,765	0	450,084	30,144	27,500	1,866,609
ST. Vincent & Grenadines / ST. Vincent et les G	276,830	869	9,885	2,817	32,483	3,381	0	326,264
Slovakia / Slovaquie	794,478	6,620	50,254	0	181,976	0	7,500	1,040,828
Slovenia / Slovénie	735,026	788	14,594	3,381	276,922	0	10,000	1,040,711
Spain / Espagne	7,877,478	29,622	83,877	0	1,230,047	11,551	67,500	9,300,075
Sweden / Suède	1,910,761	4,009	10,742	0	182,497	8,170	7,500	2,123,679
Switzerland / Suisse	4,737,905	4,484	39,583	0	378,988	13,523	27,500	5,201,983
Trinidad & Tobago / Trinité-et-Tobago	2,373,190	6,690	6,338	0	435,836	23,664	20,000	2,865,718
Turkey / Turquie	975,535	1,723	34,247	2,535	277,668	14,368	7,500	1,313,577
United States / États-Unis	410,362,070	739,918	3,967,053	226,503	57,423,677	1,546,643	4,895,532	479,161,396
Uruguay	490,661	3,284	0	0	104,442	1,409	2,500	602,296
T O T A L	649,093,680	1,641,191	8,484,698	557,524	101,863,852	3,085,116	6,992,551	771,718,613

(X) Includes countries with less than 10 beneficiaries. / Comprend les pays ayant moins de 10 bénéficiaires.

**NUMBER OF BENEFITS PAID OUTSIDE CANADA, BY COUNTRY OF RESIDENCE AND BY TYPE, DECEMBER 2023
NOMBRE DE PRESTATIONS PAYÉES À L'EXTÉRIEUR DU CANADA, SELON LE PAYS DE RÉSIDENCE ET LE TYPE, DÉCEMBRE 2023**

Country Pays	Retirement Retraite	Post Retirement Benefit Prestations après - retraite	Disability Invalidité	Children of Disabled Contributor Enfants de cotisant invalide	Survivor's Survivant	Children of Deceased Contributor Enfants de cotisant décédé	TOTAL	Death Décès
People residing in a country without an agreement / Personne qui réside dans un pays sans accord								
Afghanistan	X	0	0	0	0	0	X	0
Algeria / Algerie	X	0	0	0	X	0	X	X
Argentina / Argentine	233	32	X	0	44	X	312	0
Armenia / Arménie	X	0	0	0	X	0	103	0
Bahamas	120	X	0	0	18	X	151	X
Bahrain / Bahreïn	X	X	0	0	X	X	10	0
Belize	67	X	X	0	15	X	94	0
Bermuda / Bermudes	160	X	0	0	20	X	185	0
Bolivia / Bolivie	10	X	X	0	X	X	26	0
Cayman Islands / Îles Caïmans	132	X	0	0	X	0	157	X
China / Chine	282	X	X	0	43	X	342	X
Colombia / Colombie	178	22	X	X	33	X	250	0
Costa Rica	258	59	X	0	84	X	407	0
Cuba	X	0	0	0	33	X	42	0
Ecuador / Équateur	205	36	X	0	34	X	283	X
Egypt / Égypte	125	X	X	0	18	0	154	0
El Salvador	46	26	0	0	X	X	80	0
Fiji / Jidji	21	0	X	0	X	X	30	0
Ghana	47	12	0	X	X	X	71	27
Gibraltar	X	0	0	0	X	0	X	0
Greenland / Groenland	X	0	0	0	0	0	X	0
Guyana	58	30	0	0	X	X	101	0
Haiti	X	0	0	0	X	0	X	0
Honduras	15	X	0	0	X	0	33	X
Hong Kong	2,037	72	X	0	102	X	2,214	X
Indonesia / Indonésie	58	17	X	0	22	X	105	0
Iran	15	X	X	0	X	0	19	0
Iraq	X	0	0	0	0	0	X	0
Isle of Man / Île de Man	28	X	X	0	X	0	35	0
Israel / Israël	1,173	159	X	X	105	0	1,445	X
Jordan / Jordanie	18	0	X	0	X	0	22	0
Kenya	50	11	X	X	11	X	80	0

This table includes people paid under international agreements as well as others living outside Canada.

Ce tableau comprend les personnes payées sous les accords internationaux ainsi que celles résidant à l'extérieur du Canada.

April / avril 2024

NUMBER OF BENEFITS PAID OUTSIDE CANADA, BY COUNTRY OF RESIDENCE AND BY TYPE, DECEMBER 2023
NOMBRE DE PRESTATIONS PAYÉES À L'EXTÉRIEUR DU CANADA, SELON LE PAYS DE RÉSIDENCE ET LE TYPE, DÉCEMBRE 2023

Country Pays	Retirement Retraite	Post Retirement Benefit Prestations après - retraite	Disability Invalidité	Children of Disabled Contributor Enfants de cotisant invalide	Survivor's Survivant	Children of Deceased Contributor Enfants de cotisant décédé	TOTAL	Death Décès
People residing in a country without an agreement / Personne qui résident dans un pays sans accord								
Korea, North / Corée du Nord	X	0	0	0	0	0	X	0
Lebanon / Liban	53	X	X	X	X	0	70	0
Malaysia / Malaisie	171	X	0	0	18	X	201	0
Mauritius / Maurice	64	X	0	0	X	0	93	0
Monaco	X	0	0	0	X	0	10	0
Mozambique	X	0	0	0	0	0	X	0
Netherlands Antilles / Antilles Néerlandais	X	0	0	0	0	0	X	0
Nicaragua	38	X	0	0	10	X	53	0
Nigeria	13	X	X	0	X	X	20	0
Pakistan	105	25	X	X	26	X	166	0
Panama	71	X	0	0	X	0	105	0
Paraguay	177	X	X	0	19	X	207	0
Puerto Rico / Porto Rico	16	X	0	0	X	0	27	0
Russian Federation / Fédération de Russie	49	14	X	X	X	0	75	0
Saudi Arabia / Arabie Saoudite	21	0	0	0	0	0	21	0
Singapore / Singapour	144	21	0	0	X	X	178	X
South Africa / Afrique du sud	425	X	X	0	69	0	544	X
Sri Lanka	148	20	X	0	35	X	207	0
St. Pierre-Miquelon	X	0	0	0	0	0	X	0
Surinam / Suriname	X	0	0	0	X	0	11	0
Syria / Syrie	0	0	0	0	0	0	0	0
Taiwan / Taïwan	166	X	X	0	13	X	190	0
Tanzania / Tanzanie	13	X	0	0	X	0	19	0
Thailand / Thaïlande	643	193	X	0	177	X	1,032	0
Tunisia / Tunisie	X	X	0	0	X	0	15	0
Uganda / Ouganda	17	X	X	0	X	0	23	0
United Kingdom / Royaume Uni	15,576	1,524	55	X	2,250	X	19,453	21
Venezuela / Vénézuéla	X	0	0	0	X	0	17	0
Vietnam	48	16	X	0	18	X	87	0
Yemen / Yémen	0	0	0	0	0	0	0	0
Zambia / Zambie	X	X	0	0	0	0	11	0
Other Countries / Autres pays (1)	597	182	20	27	134	14	974	0
TOTAL	24,092	2,681	134	59	3,483	152	29,412	58

(1) Includes countries with less than 10 beneficiaries. / Comprend les pays ayant moins de 10 bénéficiaires.

April / avril 2024

BENEFIT AMOUNTS PAID OUTSIDE CANADA, BY COUNTRY OF RESIDENCE AND BY TYPE, 2023
MONTANT DES PRESTATIONS PAYÉES À L'EXTÉRIEUR DU CANADA, SELON LE PAYS DE RÉSIDENCE ET LE GENRE, 2023

Country Pays	Retirement Retraite	Post Retirement Benefit Prestations après - retraite	Disability Invalidité	Children of Disabled Contributor Enfants de cotisant invalide	Survivor's Survivant	Children of Deceased Contributor Enfants de cotisant décédé	Death Décès	TOTAL
	\$	\$	\$	\$	\$	\$	\$	\$
People residing in a country without an agreement / Personne qui résident dans un pays sans accord								
Afghanistan	2,467	0	0	0	0	0	0	2,467
Algeria / Algerie	18,892	0	0	0	11,117	0	2,500	32,509
Argentina / Argentine	749,821	4,646	14,469	0	185,315	3,381	2,500	960,131
Armenia / Arménie	151,595	0	0	0	16,787	0	0	168,382
Bahamas	758,976	2,812	0	0	93,787	5,071	7,500	868,146
Bahrain / Bahreïn	38,121	245	0	0	6,326	3,381	0	48,072
Belize	373,198	1,264	12,942	0	77,321	10,142	0	474,868
Bermuda / Bermudes	780,147	271	0	0	83,796	3,381	5,000	872,594
Bolivia / Bolivie	32,631	45	1,186	0	39,295	25,355	0	98,511
Cayman Islands / Îles Caïmans	854,577	1,953	11,022	0	70,479	0	4,510	942,541
China / Chine	985,201	600	25,968	0	203,625	27,327	2,500	1,245,222
Colombia / Colombie	743,813	2,732	62,214	3,381	163,611	29,299	5,000	1,010,050
Costa Rica	1,931,477	13,217	8,584	0	420,134	16,340	15,000	2,404,752
Cuba	44,989	0	5,966	3,381	205,240	9,297	0	268,873
Ecuador / Équateur	1,012,556	5,562	20,394	0	140,958	15,213	17,500	1,212,182
Egypt / Égypte	401,921	662	8,742	0	92,610	0	0	503,935
El Salvador	160,254	4,652	0	0	21,306	2,535	0	188,747
Fiji / Jidji	73,604	0	11,361	0	43,512	8,452	0	136,928
Ghana	194,974	50,603	2,500	24,228	7,325	38,448	3,893	321,970
Gibraltar	24,737	0	0	0	3,605	0	2,500	30,842
Greenland / Groenland	10,673	0	0	0	517	0	0	11,191
Guyana	247,913	3,512	0	2,254	56,862	3,662	2,500	316,703
Haiti	15,292	0	0	0	2,953	0	0	18,244
Honduras	111,319	2,855	0	0	37,763	0	2,500	154,437
Hong Kong	6,686,897	10,831	18,191	0	317,349	3,381	17,500	7,054,148
Indonesia / Indonésie	369,494	1,722	11,972	0	118,937	23,664	2,500	528,289
Iran	38,950	210	8,223	0	12,354	0	0	59,736
Iraq	6,734	0	0	0	0	0	0	6,734
Isle of Man / Île de Man	153,843	436	9,611	0	14,254	0	0	178,143
Israel / Israël	5,271,329	28,991	69,700	6,761	399,665	7,043	30,000	5,813,490
Jordan / Jordanie	41,243	28	9,207	0	10,876	0	0	61,354
Kenya	222,302	1,947	11,737	13,523	62,882	17,185	7,500	337,075

This table includes people paid under international agreements as well as others living outside Canada.

Ce tableau comprend les personnes payées sous les accords internationaux ainsi que celles résidant à l'extérieur du Canada.

CANADA PENSION PLAN
RÉGIME DE PENSIONS DU CANADA

BENEFIT AMOUNTS PAID OUTSIDE CANADA, BY COUNTRY OF RESIDENCE AND BY TYPE, 2023
MONTANT DES PRESTATIONS PAYÉES À L'EXTÉRIEUR DU CANADA, SELON LE PAYS DE RÉSIDENCE ET LE GENRE, 2023

Country Pays	Retirement Retraite	Post Retirement Benefit Prestations après - retraite	Disability Invalidité	Children of Disabled Contributor Enfants de cotisant invalide	Survivor's Survivant	Children of Deceased Contributor Enfants de cotisant décédé	Death Décès	TOTAL
	\$	\$	\$	\$	\$	\$	\$	\$
People residing in a country without an agreement / Personne qui réside dans un pays sans accord								
Korea, North / Corée du Nord	17,073	0	0	0	0	0	0	17,073
Lebanon / Liban	188,470	135	45,865	11,832	29,836	0	0	276,138
Malaysia / Malaisie	866,876	1,905	0	0	87,037	3,662	5,000	964,480
Mauritius / Maurice	264,392	4,038	0	0	20,463	0	0	288,893
Monaco	85,081	0	0	0	4,434	0	0	89,515
Mozambique	5,398	0	0	0	0	0	0	5,398
Netherlands Antilles / Antilles Néerlandaises	12,079	0	0	0	2,112	0	0	14,191
Nicaragua	197,941	82	0	0	40,793	10,142	0	248,958
Nigeria	31,110	175	8,129	0	4,323	3,381	0	47,119
Pakistan	323,167	2,190	10,425	7,325	108,890	21,411	0	473,407
Panama	488,772	2,348	0	0	25,721	0	0	516,841
Paraguay	246,720	510	22,402	0	52,817	6,761	2,500	331,712
Puerto Rico / Porto Rico	53,184	129	0	0	20,761	0	0	74,074
Russian Federation / Fédération de Russie	184,162	2,053	17,788	10,142	23,214	0	2,500	239,858
Saudi Arabia / Arabie Saoudite	100,934	0	0	0	0	0	0	100,934
Singapore / Singapour	651,823	3,222	0	0	51,333	10,142	7,500	724,020
South Africa / Afrique du sud	1,599,770	8,422	35,276	0	309,641	563	15,000	1,968,672
Sri Lanka	429,311	3,383	19,592	0	133,119	6,761	7,500	599,667
St. Pierre-Miquelon	1,683	0	0	0	0	0	0	1,683
Surinam / Suriname	30,012	0	0	0	2,867	0	0	32,879
Syria / Syrie	0	0	0	0	0	0	0	0
Taiwan / Taïwan	559,458	1,054	3,322	0	59,427	3,381	2,500	629,141
Tanzania / Tanzanie	70,228	283	0	0	12,595	0	0	83,106
Thailand / Thaïlande	4,294,288	31,328	40,779	0	951,192	54,372	20,000	5,391,959
Tunisia / Tunisie	42,682	596	0	0	5,096	0	0	48,374
Uganda / Ouganda	57,654	202	8,533	0	5,062	0	0	71,451
United Kingdom / Royaume Uni	64,521,767	226,574	573,438	39,159	9,666,183	138,043	622,304	75,787,468
Venezuela / Vénézuéla	28,046	0	0	0	31,739	0	0	59,785
Vietnam	232,285	1,436	24,712	0	66,192	4,508	0	329,132
Yemen / Yémen	0	0	0	0	0	0	0	0
Zambia / Zambie	43,650	55	0	0	0	0	0	43,705
Other Countries / Autres pays	2,686,779	23,509	204,581	88,178	696,999	53,527	12,500	3,766,073
TOTAL	100,824,735	548,236	1,338,832	210,163	15,332,403	569,208	828,207	119,556,975

MAXIMUM MONTHLY RATE FOR THE OLD AGE SECURITY PROGRAM, BY TYPE
TAUX MENSUEL MAXIMUM POUR LE PROGRAMME DE LA SÉCURITÉ DE LA VIEILLESSE, SELON LE TYPE

Table with columns: Period, Old Age Security Pension (OAS), Guaranteed Income Supplement (GIS), Allowance (ALW), Allowance for the Survivor (ALS), and Indexation Rate. Rows are categorized by year and quarter (Jan./Janv., April./Avril, July./Juillet, Oct./Oct.).

1 The maximum amount includes the new top-ups for the GIS and the Allowances effective July 1, 2011.
Le montant maximal inclut les nouvelles prestations complémentaires au SRG et aux Allocations entrées en vigueur le 1er juillet 2011.

2 Represents the rate of increase for the Old Age Security Benefits for each quarter.
Représente le taux augmentation des prestations de la Sécurité de la vieillesse pour chaque trimestre.

NET AMOUNT PAID FOR THE OLD AGE SECURITY PROGRAM, BY PROVINCE AND BY TYPE FOR THE YEAR 2023
MONTANT NET PAYÉ POUR LE PROGRAMME DE LA SÉCURITÉ DE LA VIEILLESSE, SELON LA PROVINCE ET LE TYPE POUR L'ANNÉE 2023

Province	Old Age Security Pension* Pension de la sécurité de la vieillesse	Guaranteed Income Supplement Supplement de revenu garanti	Allowance l'Allocation	Total
	\$	\$	\$	\$
NFLD.&LAB./T-N.&LAB.	1,097,141,575	354,654,256	19,711,908	1,471,507,738
P.E.I./Î.-P.-É.	294,179,712	71,618,397	3,100,244	368,898,354
N.S./N.-É.	1,912,456,485	462,716,620	24,671,075	2,399,844,180
N.B./N.-B.	1,587,326,392	458,882,698	21,561,183	2,067,770,273
QUE./QUÉ.	15,446,758,966	4,739,466,105	155,104,662	20,341,329,733
ONTARIO	21,555,611,213	6,637,892,257	238,941,399	28,432,444,869
MANITOBA	1,985,801,580	447,308,635	19,055,985	2,452,166,200
SASKATCHEWAN	1,720,137,697	373,427,844	16,089,297	2,109,654,838
ALBERTA	5,372,370,495	1,383,686,862	37,520,172	6,793,577,528
B.C./C.-B.	8,085,466,932	2,557,330,090	71,233,459	10,714,030,481
YUKON	36,071,967	7,830,929	337,399	44,240,295
N.W.T./T.N.-O.	47,172,865	16,022,460	572,021	63,767,346
INTERNATIONAL AGREEMENTS / ACCORDS INTERNATIONAUX	212,792,395	111,004,017	561,715	324,358,126
T O T A L	59,353,288,273	17,621,841,170	608,460,518	77,583,589,962

* No breakdown available, included in OAS amount.

* Pas de ventilation disponible, montant inclus dans SV.

OLD AGE SECURITY
SÉCURITÉ DE LA VIEILLESSE

NET AMOUNT PAID FOR THE OLD AGE SECURITY PROGRAM, BY PROVINCE AND BY TYPE FOR FISCAL YEAR 2022-2023
MONTANT NET PAYÉ POUR LE PROGRAMME DE LA SÉCURITÉ DE LA VIEILLESSE, SELON LA PROVINCE ET LE GENRE POUR L'ANNÉE FINANCIÈRE 2022-2023

Province	Old Age Security Pension Pension de la sécurité de la vieillesse	Guaranteed Income Supplement Supplément de revenu garanti	Allowance l'Allocation	Total
	\$	\$	\$	\$
NFLD.&LAB./T-N.&LAB.	1,028,141,492	330,480,298	18,349,816	1,376,971,606
P.E.I./Î.-P.-É.	274,505,061	66,074,179	2,771,424	343,350,664
N.S./N.-É.	1,793,232,348	426,515,668	22,176,158	2,241,924,174
N.B./N.-B.	1,482,687,341	423,072,028	20,107,937	1,925,867,307
QUE./QUÉ.	14,438,441,598	4,386,923,344	144,277,763	18,969,642,705
ONTARIO	20,120,825,318	6,000,549,564	221,919,666	26,343,294,547
MANITOBA	1,869,496,950	411,969,703	19,064,631	2,300,531,284
SASKATCHEWAN	1,613,289,291	345,933,815	16,152,619	1,975,375,725
ALBERTA	4,947,718,547	1,249,984,144	37,544,544	6,235,247,235
B.C./C.-B.	7,544,015,898	2,335,053,603	71,493,574	9,950,563,075
YUKON	33,831,313	7,254,369	338,727	41,424,409
N.W.T./T.N.-O.	43,647,684	14,534,286	572,762	58,754,732
INTERNATIONAL AGREEMENTS / ACCORDS INTERNATIONAUX	203,959,229	102,293,015	391,548	306,643,792
SUB. / SOUS-TOTAL	55,393,792,070	16,100,638,016	575,161,168	72,069,591,254
Repayment from CRA / Remboursement d'ARC	-2,656,508,658			-2,656,508,658
TOTAL	52,737,283,412			69,413,082,596

NUMBER OF PERSONS RECEIVING OLD AGE SECURITY BENEFITS, BY PROVINCE AND BY TYPE
NOMBRE DE PERSONNES RECEVANT DES PRESTATIONS DE LA SÉCURITÉ DE LA VIEILLESSE, SELON LA PROVINCE ET LE TYPE

Province	Old Age Security Pension	Guaranteed Income Supplement	Allowance	GIS as % OAS
	Pension de la sécurité de la vieillesse	Supplément de revenu garanti	l'Allocation	SRG en % de la SV
NFLD.&LAB./T-N.&LAB.	128,613	58,697	2,496	45.64%
P.E.I./Î.-P.-É.	34,487	12,185	457	35.33%
N.S./N.-É.	224,663	81,066	3,536	36.08%
N.B./N.-B.	185,447	76,711	2,767	41.37%
QUE./QUÉ.	1,825,254	736,870	19,908	40.37%
ONTARIO	2,684,862	875,967	24,760	32.63%
MANITOBA	235,794	74,073	2,107	31.41%
SASKATCHEWAN	200,687	60,568	1,753	30.18%
ALBERTA	655,143	204,667	3,641	31.24%
B.C./C.-B.	1,013,663	340,241	8,140	33.57%
YUKON	6,287	1,663	29	26.45%
N.W.T./T.N.-O.	6,135	2,074	55	33.81%
INTERNATIONAL AGREEMENTS / ACCORDS INTERNATIONAUX	98,254	7,970	58	8.11%
T O T A L	7,299,289	2,532,752	69,707	34.70%

OLD AGE SECURITY
SÉCURITÉ DE LA VIEILLESSE

GROSS AMOUNT PAID FOR OLD AGE SECURITY BENEFITS, BY PROVINCE AND BY TYPE
MONTANT BRUT VERSÉ POUR LES PRESTATIONS DE LA SÉCURITÉ DE LA VIEILLESSE, SELON LA PROVINCE ET LE TYPE

Province	Old Age Security Pension Pension de la sécurité de la vieillesse	Guaranteed Income Supplement Supplément de revenu garanti	Allowance l'Allocation	Total	Year to date (Jan / Dec)
	\$	\$	\$	\$	\$
NFLD.&LAB./T-N.&LAB.	95,574,560	30,389,877	1,603,398	127,567,835	509,519,316
P.E.I./Î.-P.-É.	25,531,030	6,046,651	234,283	31,811,964	127,204,919
N.S./N.-É.	166,185,425	40,193,599	2,108,690	208,487,714	832,638,520
N.B./N.-B.	137,502,590	39,816,863	1,713,443	179,032,895	713,867,162
QUE./QUÉ.	1,337,832,715	408,832,727	11,815,745	1,758,481,187	7,013,585,235
ONTARIO	1,863,252,177	584,923,611	17,951,455	2,466,127,242	9,840,344,630
MANITOBA	171,961,055	39,989,554	1,520,169	213,470,779	851,250,621
SASKATCHEWAN	149,111,810	31,981,203	1,248,525	182,341,538	727,221,183
ALBERTA	467,746,592	121,989,093	3,013,069	592,748,754	2,362,415,439
B.C./C.-B.	704,842,453	223,584,586	5,535,721	933,962,760	3,722,379,245
YUKON	4,656,918	937,695	14,340	5,608,953	22,494,681
N.W.T./T.N.-O.	4,574,477	1,321,751	46,487	5,942,715	23,860,743
INTERNATIONAL AGREEMENTS / ACCORDS INTERNATIONAUX	21,006,017	9,681,238	58,142	30,745,397	119,090,859
T O T A L	5,149,777,820	1,539,688,447	46,863,465	6,736,329,732	26,865,872,552

**NUMBER OF OLD AGE SECURITY PENSIONS, BY PROVINCE AND BY RATE
NOMBRE DE PENSIONS DE LA SÉCURITÉ DE LA VIEILLESSE, SELON LA PROVINCE ET LE TAUX**

Province	Domestic - Au pays			Foreign - À l'étranger			Total		
	1-39/40	40/40	TOTAL	1-39/40	40/40	TOTAL	1-39/40	40/40	TOTAL
NFLD.&LAB./T-N.&LAB.	915	127,388	128,303	233	77	310	1,148	127,465	128,613
P.E.I./Î.-P.-É.	735	33,577	34,312	140	35	175	875	33,612	34,487
N.S./N.-É.	5,777	217,556	223,333	1,040	290	1,330	6,817	217,846	224,663
N.B./N.-B.	3,046	181,480	184,526	738	183	921	3,784	181,663	185,447
QUE./QUÉ.	101,325	1,710,927	1,812,252	9,299	3,703	13,002	110,624	1,714,630	1,825,254
ONTARIO	470,151	2,179,674	2,649,825	26,669	8,368	35,037	496,820	2,188,042	2,684,862
MANITOBA	15,982	217,213	233,195	2,119	480	2,599	18,101	217,693	235,794
SASKATCHEWAN	5,381	194,770	200,151	355	181	536	5,736	194,951	200,687
ALBERTA	78,459	570,190	648,649	4,998	1,496	6,494	83,457	571,686	655,143
B.C./C.-B.	172,585	829,313	1,001,898	8,603	3,162	11,765	181,188	832,475	1,013,663
YUKON	X	X	6,254	X	X	33	349	5,938	6,287
N.W.T./T.N.-O.	X	X	6,122	X	X	13	244	5,891	6,135
INTERNATIONAL AGREEMENTS / ACCORDS INTERNATIONAUX	13,840	793	14,633	83,443	178	83,621	97,283	971	98,254
TOTAL	868,763	6,274,690	7,143,453	137,663	18,173	155,836	1,006,426	6,292,863	7,299,289

GROSS AMOUNT PAID FOR OLD AGE SECURITY PENSIONS, BY PROVINCE AND BY RATE
MONTANT BRUT VERSÉ POUR LES PENSIONS DE LA SÉCURITÉ DE LA VIEILLESSE, SELON LA PROVINCE ET LE TAUX

Province	Domestic - Au pays			Foreign - À l'étranger			Total		
	1-39/40	40/40	TOTAL	1-39/40	40/40	TOTAL	1-39/40	40/40	TOTAL
	\$	\$	\$	\$	\$	\$	\$	\$	\$
NFLD.&LAB./T-N.&LAB.	446,030	94,947,382	95,393,413	122,170	58,977	181,147	568,200	95,006,359	95,574,560
P.E.I./Î.-P.-É.	321,404	25,102,798	25,424,202	74,235	32,593	106,829	395,639	25,135,391	25,531,030
N.S./N.-É.	2,631,108	162,786,039	165,417,148	546,259	222,019	768,278	3,177,367	163,008,058	166,185,425
N.B./N.-B.	1,457,142	135,511,717	136,968,859	393,221	140,510	533,731	1,850,363	135,652,227	137,502,590
QUE./QUÉ.	45,621,904	1,284,267,116	1,329,889,020	5,007,798	2,935,897	7,943,695	50,629,702	1,287,203,013	1,337,832,715
ONTARIO	196,357,287	1,646,076,716	1,842,434,003	14,239,593	6,578,581	20,818,174	210,596,880	1,652,655,297	1,863,252,177
MANITOBA	7,071,048	163,325,481	170,396,530	1,189,442	375,083	1,564,526	8,260,491	163,700,564	171,961,055
SASKATCHEWAN	2,414,868	146,376,228	148,791,096	181,558	139,157	320,715	2,596,426	146,515,384	149,111,810
ALBERTA	33,515,521	430,272,181	463,787,702	2,772,360	1,186,530	3,958,890	36,287,881	431,458,711	467,746,592
B.C./C.-B.	X	X	697,784,875	X	X	7,057,578	74,513,591	630,328,862	704,842,453
YUKON	X	X	4,636,780	X	X	20,138	172,730	4,484,188	4,656,918
N.W.T./T.N.-O.	104,019	4,462,339	4,566,358	3,625	4,494	8,119	107,644	4,466,833	4,574,477
INTERNATIONAL AGREEMENTS / ACCORDS INTERNATIONAUX	2,521,400	630,154	3,151,554	17,708,636	145,827	17,854,463	20,230,036	775,981	21,006,017
TOTAL	362,580,988	4,726,060,550	5,088,641,538	46,805,963	14,330,320	61,136,282	409,386,950	4,740,390,869	5,149,777,820

**GIS ALL TYPES, NUMBER AND GROSS AMOUNT PAID, BY PROVINCE AND BY TYPE
SRG - TOUTES LES PRESTATIONS, NOMBRE ET MONTANT BRUT VERSÉ, SELON LA PROVINCE ET LE TYPE**

Province	Partial - Partiel		Maximum		Total	
	Number Nombre	Amount Montant	Number Nombre	Amount Montant	Number Nombre	Amount Montant
	#	\$	#	\$	#	\$
NFLD.&LAB./T-N.&LAB.	56,574	28,263,204	2,123	2,126,673	58,697	30,389,877
P.E.I./Î.-P.-É.	11,897	5,742,111	288	304,540	12,185	6,046,651
N.S./N.-É.	78,213	37,131,970	2,853	3,061,629	81,066	40,193,599
N.B./N.-B.	73,816	36,787,989	2,895	3,028,874	76,711	39,816,863
QUE./QUÉ.	701,662	367,044,831	35,208	41,787,896	736,870	408,832,727
ONTARIO	789,648	470,045,201	86,319	114,878,410	875,967	584,923,611
MANITOBA	70,217	35,522,696	3,856	4,466,858	74,073	39,989,554
SASKATCHEWAN	56,968	28,141,827	3,600	3,839,375	60,568	31,981,203
ALBERTA	193,570	107,945,206	11,097	14,043,887	204,667	121,989,093
B.C./C.-B.	318,100	194,735,031	22,141	28,849,555	340,241	223,584,586
YUKON	1,609	875,498	54	62,197	1,663	937,695
N.W.T./T.N.-O.	1,984	1,202,032	90	119,719	2,074	1,321,751
INTERNATIONAL AGREEMENTS / ACCORDS INTERNATIONAUX	5,670	6,109,472	2,300	3,571,766	7,970	9,681,238
TOTAL	2,359,928	1,319,547,069	172,824	220,141,378	2,532,752	1,539,688,447

**GIS SINGLE PENSIONER, NUMBER AND GROSS AMOUNT PAID, BY PROVINCE AND BY TYPE
SRG - PENSIONNE SEUL, NOMBRE ET MONTANT BRUT VERSÉ, SELON LA PROVINCE ET LE TYPE**

Province	Partial - Partiel		Maximum		Total	
	Number Nombre	Amount Montant	Number Nombre	Amount Montant	Number Nombre	Amount Montant
	#	\$	#	\$	#	\$
NFLD.&LAB./T-N.&LAB.	28,178	18,448,849	1,637	1,761,953	29,815	20,210,802
P.E.I./Î.-P.-É.	6,897	4,147,662	236	259,852	7,133	4,407,515
N.S./N.-É.	45,723	27,122,806	2,322	2,574,749	48,045	29,697,555
N.B./N.-B.	41,296	26,105,846	2,366	2,579,053	43,662	28,684,899
QUE./QUÉ.	423,025	272,392,432	26,419	32,762,216	449,444	305,154,648
ONTARIO	441,462	300,327,391	59,321	83,093,909	500,783	383,421,300
MANITOBA	41,594	25,070,620	2,680	3,303,965	44,274	28,374,584
SASKATCHEWAN	34,589	20,564,933	2,570	2,921,453	37,159	23,486,386
ALBERTA	112,142	71,007,290	7,777	10,302,056	119,919	81,309,346
B.C./C.-B.	177,406	121,873,218	15,436	20,988,591	192,842	142,861,809
YUKON	1,194	741,030	47	54,378	1,241	795,408
N.W.T./T.N.-O.	1,342	939,574	57	76,380	1,399	1,015,954
INTERNATIONAL AGREEMENTS / ACCORDS INTERNATIONAUX	2,688	3,340,206	1,481	2,522,630	4,169	5,862,836
T O T A L	1,357,536	892,081,856	122,349	163,201,187	1,479,885	1,055,283,043

**GIS PARTNER IS A PENSIONER, NUMBER AND GROSS AMOUNT PAID, BY PROVINCE AND BY TYPE
SRG - CONJOINT EST PENSIONNÉ, NOMBRE ET MONTANT BRUT VERSÉ, SELON LA PROVINCE ET LE TYPE**

Province	Partial - Partiel		Maximum		Total	
	Number Nombre	Amount Montant	Number Nombre	Amount Montant	Number Nombre	Amount Montant
	#	\$	#	\$	#	\$
NFLD.&LAB./T-N.&LAB.	24,924	8,361,893	105	75,526	25,029	8,437,418
P.E.I./Î.-P.-É.	X	X	X	X	3,967	1,144,194
N.S./N.-É.	26,275	7,332,780	150	128,012	26,425	7,460,792
N.B./N.-B.	27,010	8,265,160	116	81,369	27,126	8,346,529
QUE./QUÉ.	230,025	71,800,740	3,873	3,926,466	233,898	75,727,206
ONTARIO	279,886	130,912,982	15,173	17,233,587	295,059	148,146,570
MANITOBA	23,158	7,697,540	529	499,577	23,687	8,197,118
SASKATCHEWAN	17,975	5,446,134	457	360,427	18,432	5,806,561
ALBERTA	63,835	26,596,256	1,610	1,585,229	65,445	28,181,485
B.C./C.-B.	115,340	58,346,161	3,681	4,091,042	119,021	62,437,204
YUKON	310	83,987	0	0	310	83,987
N.W.T./T.N.-O.	X	X	X	X	488	167,338
INTERNATIONAL AGREEMENTS / ACCORDS INTERNATIONAUX	2,712	2,420,644	752	948,760	3,464	3,369,404
T O T A L	815,877	328,553,276	26,474	28,952,530	842,351	357,505,806

**GIS PARTNER NON-PENSIONER, NUMBER AND GROSS AMOUNT PAID, BY PROVINCE AND BY TYPE
SRG - CONJOINT EST NON-PENSIONNE, NOMBRE ET MONTANT BRUT VERSÉ, SELON LA PROVINCE ET LE TYPE**

Province	Partial - Partiel		Maximum		Total	
	Number Nombre	Amount Montant	Number Nombre	Amount Montant	Number Nombre	Amount Montant
	#	\$	#	\$	#	\$
NFLD.&LAB./T-N.&LAB.	1,932	817,403	104	111,540	2,036	928,943
P.E.I./Î.-P.-É.	756	353,511	15	17,141	771	370,652
N.S./N.-É.	3,871	1,728,214	196	226,975	4,067	1,955,189
N.B./N.-B.	3,763	1,695,546	195	215,293	3,958	1,910,840
QUE./QUÉ.	34,987	16,864,826	2,681	3,375,294	37,668	20,240,120
ONTARIO	54,680	31,367,815	7,902	10,874,561	62,582	42,242,376
MANITOBA	4,311	2,193,167	400	486,698	4,711	2,679,865
SASKATCHEWAN	3,425	1,718,004	355	406,059	3,780	2,124,063
ALBERTA	16,105	9,502,159	1,385	1,864,832	17,490	11,366,991
B.C./C.-B.	20,477	11,969,980	2,160	2,982,857	22,637	14,952,837
YUKON	X	X	X	X	91	49,344
N.W.T./T.N.-O.	X	X	X	X	172	131,415
INTERNATIONAL AGREEMENTS / ACCORDS INTERNATIONAUX	237	304,296	49	81,895	286	386,191
T O T A L	144,774	78,650,593	15,475	20,688,233	160,249	99,338,827

GIS PARTNER RECEIVES ALLOWANCE, NUMBER AND GROSS AMOUNT PAID, BY PROVINCE AND BY TYPE
SRG - CONJOINT REÇOIT L'ALLOCATION, NOMBRE ET MONTANT BRUT VERSÉ, SELON LA PROVINCE ET LE TYPE

Province	Partial - Partiel		Maximum		Total	
	Number	Amount	Number	Amount	Number	Amount
	Nombre	Montant	Nombre	Montant	Nombre	Montant
	#	\$	#	\$	#	\$
NFLD.&LAB./T-N.&LAB.	1,540	635,060	277	177,654	1,817	812,714
P.E.I./Î.-P.-É.	X	X	X	X	314	124,291
N.S./N.-É.	2,344	948,169	185	131,893	2,529	1,080,062
N.B./N.-B.	1,747	721,437	218	153,158	1,965	874,595
QUE./QUÉ.	13,625	5,986,832	2,235	1,723,920	15,860	7,710,753
ONTARIO	13,620	7,437,013	3,923	3,676,352	17,543	11,113,365
MANITOBA	1,154	561,369	247	176,618	1,401	737,987
SASKATCHEWAN	979	412,756	218	151,436	1,197	564,192
ALBERTA	1,488	839,502	325	291,769	1,813	1,131,271
B.C./C.-B.	4,877	2,545,671	864	787,065	5,741	3,332,736
YUKON	X	X	X	X	21	8,956
N.W.T./T.N.-O.	15	7,043	0	0	15	7,043
INTERNATIONAL AGREEMENTS / ACCORDS INTERNATIONAUX	33	44,326	18	18,481	51	62,807
T O T A L	41,741	20,261,343	8,526	7,299,428	50,267	27,560,771

**ALLOWANCES, NUMBER AND GROSS AMOUNT PAID, BY PROVINCE AND BY TYPE
ALLOCATIONS, NOMBRE ET MONTANT BRUT VERSÉ, SELON LA PROVINCE ET LE TYPE**

Province	Partial - Partiel		Maximum		Total	
	Number Nombre	Amount Montant	Number Nombre	Amount Montant	Number Nombre	Amount Montant
	#	\$	#	\$	#	\$
NFLD.&LAB./T-N.&LAB.	2,409	1,473,050	87	130,348	2,496	1,603,398
P.E.I./Î.-P.-É.	444	214,330	13	19,953	457	234,283
N.S./N.-É.	3,432	1,939,080	104	169,610	3,536	2,108,690
N.B./N.-B.	2,678	1,568,108	89	145,335	2,767	1,713,443
QUE./QUÉ.	19,083	10,574,842	825	1,240,903	19,908	11,815,745
ONTARIO	22,610	14,740,514	2,150	3,210,940	24,760	17,951,455
MANITOBA	1,936	1,260,936	171	259,233	2,107	1,520,169
SASKATCHEWAN	1,604	1,025,080	149	223,445	1,753	1,248,525
ALBERTA	3,387	2,596,904	254	416,164	3,641	3,013,069
B.C./C.-B.	7,730	4,900,371	410	635,350	8,140	5,535,721
YUKON	29	14,340	0	0	29	14,340
N.W.T./T.N.-O.	X	X	X	X	55	46,487
INTERNATIONAL AGREEMENTS / ACCORDS INTERNATIONAUX	X	X	X	X	58	58,142
T O T A L	65,450	40,404,630	4,257	6,458,835	69,707	46,863,465

**REGULAR ALLOWANCES, NUMBER AND GROSS AMOUNT PAID, BY PROVINCE AND BY TYPE
ALLOCATIONS REGULIERES, NOMBRE ET MONTANT BRUT VERSÉ, SELON LA PROVINCE ET LE TYPE**

Province	Partial - Partiel		Maximum		Total	
	Number Nombre	Amount Montant	Number Nombre	Amount Montant	Number Nombre	Amount Montant
	#	\$	#	\$	#	\$
NFLD.&LAB./T-N.&LAB.	1,778	924,061	39	52,833	1,817	976,894
P.E.I./Î.-P.-É.	X	X	X	X	314	124,424
N.S./N.-É.	2,495	1,090,848	34	46,059	2,529	1,136,907
N.B./N.-B.	1,936	931,964	29	48,442	1,965	980,406
QUE./QUÉ.	15,449	7,831,504	411	567,527	15,860	8,399,031
ONTARIO	16,415	9,602,675	1,128	1,533,827	17,543	11,136,503
MANITOBA	1,336	734,335	65	88,055	1,401	822,390
SASKATCHEWAN	1,131	601,269	66	89,410	1,197	690,679
ALBERTA	1,734	1,102,012	79	119,096	1,813	1,221,109
B.C./C.-B.	5,561	3,024,096	180	243,844	5,741	3,267,940
YUKON	21	8,907	0	0	21	8,907
N.W.T./T.N.-O.	15	8,245	0	0	15	8,245
INTERNATIONAL AGREEMENTS ACCORDS INTERNATIONAUX	X	X	X	X	50	52,709
T O T A L	48,229	26,028,923	2,037	2,797,221	50,266	28,826,144

**EXTENDED ALLOWANCES, NUMBER AND GROSS AMOUNT PAID, BY PROVINCE AND BY TYPE
ALLOCATIONS PROLONGÉES, NOMBRE ET MONTANT BRUT VERSÉ, SELON LA PROVINCE ET LE TYPE**

Province	Partial - Partiel		Maximum		Total	
	Number Nombre	Amount Montant	Number Nombre	Amount Montant	Number Nombre	Amount Montant
	#	\$	#	\$	#	\$
NFLD.&LAB./T-N.&LAB.	80	78,096	10	16,149	90	94,245
P.E.I./Î.-P.-É.	X	X	X	X	12	10,791
N.S./N.-É.	131	114,398	18	30,478	149	144,876
N.B./N.-B.	75	68,353	14	22,608	89	90,961
QUE./QUÉ.	575	502,906	87	140,495	662	643,401
ONTARIO	752	676,574	210	347,844	962	1,024,418
MANITOBA	67	60,676	13	20,994	80	81,669
SASKATCHEWAN	56	59,521	17	27,453	73	86,974
ALBERTA	88	81,621	24	38,757	112	120,378
B.C./C.-B.	206	192,521	43	69,440	249	261,962
YUKON	X	X	0	0	X	X
N.W.T./T.N.-O.	0	0	X	X	X	X
INTERNATIONAL AGREEMENTS / ACCORDS INTERNATIONAUX	X	X	0	0	X	X
T O T A L	2,050	1,849,296	438	717,449	2,488	2,566,745

**ALLOWANCES FOR THE SURVIVOR, NUMBER AND GROSS AMOUNT PAID, BY PROVINCE AND BY TYPE
ALLOCATIONS AU SURVIVANT, NOMBRE ET MONTANT BRUT VERSÉ, SELON LA PROVINCE ET LE TYPE**

Province	Partial - Partiel		Maximum		Total	
	Number Nombre	Amount Montant	Number Nombre	Amount Montant	Number Nombre	Amount Montant
	#	\$	#	\$	#	\$
NFLD.&LAB./T-N.&LAB.	551	470,894	38	61,366	589	532,260
P.E.I./Î.-P.-É.	X	X	X	X	131	99,067
N.S./N.-É.	806	733,834	52	93,072	858	826,906
N.B./N.-B.	667	567,791	46	74,285	713	642,075
QUE./QUÉ.	3,059	2,240,432	327	532,881	3,386	2,773,312
ONTARIO	5,443	4,461,265	812	1,329,269	6,255	5,790,533
MANITOBA	533	465,925	93	150,185	626	616,110
SASKATCHEWAN	417	364,289	66	106,583	483	470,872
ALBERTA	1,565	1,413,271	151	258,311	1,716	1,671,582
B.C./C.-B.	1,963	1,683,754	187	322,066	2,150	2,005,820
YUKON	X	X	0	0	X	X
N.W.T./T.N.-O.	37	33,397	X	X	X	X
INTERNATIONAL AGREEMENTS / ACCORDS INTERNATIONAUX	0	0	0	0	0	0
TOTAL	15,171	12,526,411	1,782	2,944,165	16,953	15,470,576

NUMBER OF NEW OLD AGE SECURITY BENEFITS, BY PROVINCE AND BY TYPE
NOMBRE DE NOUVELLES PRESTATIONS DE LA SÉCURITÉ DE LA VIEILLESSE, SELON LA PROVINCE ET LE TYPE

Province	Number of New Benefits		
	OAS/SV	GIS/SRG	ALW/ALC
NFLD.&LAB./T-N.&LAB.	639	276	87
P.E.I./Î.-P.-É.	156	48	12
N.S./N.-É.	1,072	480	163
N.B./N.-B.	925	535	133
QUE./QUÉ.	9,522	5,247	752
ONTARIO	14,330	6,467	671
MANITOBA	1,292	525	107
SASKATCHEWAN	1,160	460	81
ALBERTA	3,996	1,624	234
B.C./C.-B.	5,343	2,548	371
YUKON	41	16	0
N.W.T./T.N.-O.	59	19	X
INTERNATIONAL AGREEMENTS / ACCORDS INTERNATIONAUX	499	60	X
T O T A L	39,034	18,305	2,624

OLD AGE SECURITY
SÉCURITÉ DE LA VIEILLESSE

**NUMBER OF NEW BENEFITS, BY GENDER, BY PROVINCE AND BY TYPE
NOMBRE DE NOUVELLES PRESTATIONS, SELON LE GENRE, LA PROVINCE ET LE TYPE**

Province	New OAS/SV			New GIS/SRG			New ALW/ALC		
	Male	Female	Total	Male	Female	Total	Male	Female	Total
NFLD.&LAB./T.-N.&LAB.	319	320	639	122	154	276	19	68	87
P.E.I./Î.-P.-É.	79	77	156	24	24	48	0	12	12
N.S./N.-É.	502	570	1,072	230	250	480	37	126	163
N.B./N.-B.	442	483	925	262	273	535	39	94	133
QUE./QUÉ.	4,733	4,789	9,522	2,559	2,688	5,247	145	607	752
ONTARIO	6,876	7,454	14,330	3,101	3,366	6,467	103	568	671
MANITOBA	645	647	1,292	265	260	525	22	85	107
SASKATCHEWAN	582	578	1,160	236	224	460	X	X	81
ALBERTA	2,024	1,972	3,996	830	794	1,624	38	196	234
B.C./C.-B.	2,585	2,758	5,343	1,203	1,345	2,548	54	317	371
YUKON	15	26	41	X	X	16	0	0	0
N.W.T./T.N.-O.	38	21	59	X	X	19	0	X	X
INTERNATIONAL AGREEMENTS ACCORDS INTERNATIONAUX	244	255	499	29	31	60	X	X	X
T O T A L	19,084	19,950	39,034	8,880	9,425	18,305	472	2,152	2,624

**NUMBER AND GROSS AMOUNT PAID TO PERSONS RESIDING OUTSIDE CANADA, BY PROVINCE AND BY TYPE
NOMBRE ET MONTANT BRUT VERSÉ AUX PERSONNES RÉSIDANT À L'EXTÉRIEUR DU CANADA, SELON LA PROVINCE ET LE TYPE**

Province	Number / Nombre			Amount / Montant		
	OAS/SV	GIS/SRG	ALW/ALC	OAS/SV	GIS/SRG	ALW/ALC
	#	#	#	\$	\$	\$
NFLD.&LAB./T-N.&LAB.	310	0	0	181,147	0	0
P.E.I./Î.-P.-É.	175	0	0	106,829	0	0
N.S./N.-É.	1,330	X	0	768,278	X	0
N.B./N.-B.	921	X	0	533,731	X	0
QUE./QUÉ.	13,002	29	0	7,943,695	19,628	0
ONTARIO	35,037	97	X	20,818,174	72,450	X
MANITOBA	2,599	X	0	1,564,526	X	0
SASKATCHEWAN	536	X	0	320,715	X	0
ALBERTA	6,494	X	0	3,958,890	X	0
B.C./C.-B.	11,765	35	X	7,057,578	21,513	X
YUKON	33	X	0	20,138	X	0
N.W.T./T.N.-O.	13	0	0	8,119	0	0
INTERNATIONAL AGREEMENTS / ACCORDS INTERNATIONAUX	83,621	14	0	17,854,463	11,692	0
TOTAL	155,836	197	X	61,136,282	139,313	X

NUMBER OF BENEFITS PAID UNDER INTERNATIONAL AGREEMENTS ON SOCIAL SECURITY
 NOMBRE DE PRESTATIONS VERSÉES SOUS LES ACCORDS INTERNATIONAUX DE SÉCURITÉ SOCIALE

Country of agreement Pays de l'accord	Domestic - Au pays			Foreign - À l'étranger			Total		
	OAS/SV	GIS/SRG	ALW/ALC	OAS/SV	GIS/SRG	ALW/ALC	OAS/SV	GIS/SRG	ALW/ALC
Albania / Albanie	X	X	-	X	-	-	11	X	0
Antigua & Barbuda	X	X	-	X	-	-	20	X	0
Australia / Australie	220	84	X	7,499	-	-	7,719	84	X
Austria / Autriche	33	15	-	384	-	-	417	15	0
Barbados / Barbade	56	24	-	116	-	-	172	24	0
Belgium / Belgique	80	X	X	377	X	-	457	35	X
Brazil / Brésil	56	24	-	23	-	-	79	24	0
Bulgaria / Bulgarie	97	56	-	43	-	-	140	56	0
Chile / Chili	66	X	-	89	X	-	155	40	0
Croatia/Croatie	79	68	-	185	-	-	264	68	0
Cyprus / Chypre	24	12	-	337	-	-	361	12	0
Czechoslovakia / Tchécoslovaquie	31	11	-	140	-	-	171	11	0
Denmark / Danemark	17	X	-	261	-	-	278	X	0
Dominica	X	X	-	X	-	-	20	X	0
Estonia / Estonie	X	X	-	X	-	-	X	X	0
Finland / Finlande	21	X	-	308	-	-	329	X	0
France	492	204	X	1,783	-	-	2,275	204	X
Germany / Allemagne	528	249	X	4,938	-	-	5,466	249	X
Greece / Grèce	292	X	-	7,405	X	-	7,697	144	0
Grenada/ Grenade	X	12	-	X	-	-	27	12	0
Hungary / Hongrie	95	58	X	163	-	-	258	58	X
Iceland / Islande	X	X	-	X	-	-	18	X	0
India / Inde	X	186	-	X	-	-	300	186	0
Ireland / Irlande	49	X	-	938	X	-	987	X	0
Italy / Italie	311	X	X	9,024	X	-	9,335	144	X
Jamaica / Jamaïque	1,273	886	X	119	-	-	1,392	886	X
Japan / Japon	37	20	X	190	-	-	227	20	X
Jersey / Guernsey	X	-	-	X	-	-	40	0	0
Latvia / Lettonie	X	22	-	X	-	-	34	22	0
Lithuania / Lituanie	X	10	-	X	-	-	19	10	0
Luxemburg	X	X	-	X	-	-	17	X	0
North Macedonia / Macédoine du Nord	30	19	-	27	-	-	57	19	0
Malta / Malte	10	X	-	1,186	-	-	1,196	X	0
Mexico / Mexique	103	75	-	27	-	-	130	75	0
Morocco / Maroc	99	57	X	15	-	-	114	57	X
Netherlands / Pays-Bas	138	50	-	1,566	-	-	1,704	50	0
New Zealand / Nouvelle-Zélande	113	42	-	2,317	-	-	2,430	42	0
Norway / Norvège	16	X	-	368	-	-	384	X	0
Peru / Pérou	30	19	-	11	-	-	41	19	0
Phillippines	3,504	X	19	120	X	-	3,624	2,574	19
Poland / Pologne	213	138	-	536	-	-	749	138	0
Portugal	523	X	X	4,555	X	-	5,078	364	X
Romania / Roumanie	414	278	-	107	-	-	521	278	0
Saint Lucia / Sainte-Lucie	26	15	-	16	-	-	42	15	0
Serbia / Serbie	42	28	-	87	-	-	129	28	0
Slovenia / Slovénie	X	X	-	X	-	-	81	X	0
South Korea / Corée du Sud	221	164	X	16	-	-	237	164	X
Spain / Espagne	63	X	-	1,516	X	-	1,579	31	0
Saint Kitts and Nevis / St-Kitts-et-Nevis	X	X	-	X	-	-	12	X	0
Saint Vincent and Grenadines	X	X	-	X	-	-	16	X	0
Slovakia / Slovaquie	22	X	-	59	-	-	81	X	0
Sweden / Suède	36	13	-	352	-	-	388	13	0
Switzerland / Suisse	117	28	X	1,236	-	-	1,353	28	X
Trinidad & Tobago / Trinité-et-Tobago	161	101	-	94	-	-	255	101	0
Turkey / Turquie	76	41	X	52	-	-	128	41	X
United States / États-Unis	4,354	X	16	34,828	X	-	39,182	1,546	16
Uruguay	20	11	-	29	-	-	49	11	0
T O T A L	14,633	7,956	58	83,621	14	0	98,254	7,970	58

GROSS AMOUNT PAID FOR BENEFITS UNDER INTERNATIONAL AGREEMENTS ON SOCIAL SECURITY BY COUNTRY OF AGREEMENT
MONTANT BRUT VERSÉ POUR LES PRESTATIONS SOUS LES ACCORDS INTERNATIONAUX DE SÉCURITÉ SOCIALE SELON LE PAYS DE L'ACCORD

Country of agreement Pays de l'accord	Domestic - Au pays			Foreign - À l'étranger			Total		
	OAS/SV	GIS/SRG	ALW/ALC	OAS/SV	GIS/SRG	ALW/ALC	OAS/SV	GIS/SRG	ALW/ALC
	\$	\$	\$	\$	\$	\$	\$	\$	\$
Albania / Albanie	X	X	-	X	-	-	4,265	X	0
Antigua & Barbuda	X	X	-	X	-	0	4,724	X	0
Australia / Australie	64,383	66,050	X	1,214,619	-	-	1,279,002	66,050	X
Austria / Autriche	8,238	13,100	-	61,411	-	-	69,649	13,100	0
Barbados / Barbade	13,276	21,426	-	27,087	-	-	40,363	21,426	0
Belgium / Belgique	22,777	X	X	68,915	X	-	91,692	31,691	X
Brazil / Brésil	7,411	25,756	-	5,178	-	-	12,589	25,756	0
Bulgaria / Bulgarie	13,825	100,583	-	12,278	-	-	26,103	100,583	0
Chile / Chili	14,788	X	0	23,332	X	-	38,120	46,828	0
Croatia/Croatie	14,062	80,368	-	41,232	-	-	55,294	80,368	0
Cyprus / Chypre	4,759	15,334	-	68,169	-	-	72,928	15,334	0
Czechoslovakia / Tchécoslovaquie	6,979	10,315	-	30,568	-	-	37,547	10,315	0
Denmark / Danemark	3,137	X	-	53,664	-	-	56,801	X	0
Dominica	X	X	-	X	-	-	2,936	X	0
Estonia / Estonie	X	X	-	X	-	-	X	X	0
Finland / Finlande	5,512	X	-	51,585	-	-	57,097	X	0
France	104,488	198,500	X	508,915	-	-	613,403	198,500	X
Germany / Allemagne	111,603	256,283	X	613,441	-	-	725,044	256,283	X
Greece / Grèce	67,205	X	-	1,465,270	X	-	1,532,475	175,297	0
Grenada / Grenade	X	26,381	-	X	-	-	5,794	26,381	0
Hungary / Hongrie	20,695	70,728	X	35,932	-	-	56,627	70,728	X
Iceland / Islande	X	X	-	X	-	-	4,804	X	0
India / Inde	X	273,465	-	X	-	-	51,360	273,465	0
Ireland / Irlande	11,625	X	-	150,826	X	-	162,451	X	0
Italy / Italie	66,159	X	X	1,793,017	X	-	1,859,176	151,802	X
Jamaica / Jamaïque	211,819	1,415,406	X	39,473	-	-	251,292	1,415,406	X
Japan / Japon	7,859	19,633	X	56,619	-	-	64,478	19,633	X
Jersey / Guernsey	X	-	-	X	-	-	6,375	0	0
Latvia / Lettonie	X	27,408	-	X	-	-	4,663	27,408	0
Lithuania / Lituanie	X	6,798	-	X	-	-	3,577	6,798	0
Luxembourg	X	X	-	X	-	-	3,220	X	0
North Macedonia / Macédoine du Nord	4,764	20,457	-	2,552	-	-	7,316	20,457	0
Malta / Malte	2,126	X	-	220,659	-	-	222,785	X	0
Mexico / Mexique	23,212	89,601	-	28,730	-	-	51,942	89,601	0
Morocco / Maroc	17,884	66,545	X	3,444	-	-	21,328	66,545	X
Netherlands / Pays-Bas	32,859	45,904	-	260,526	-	-	293,385	45,904	0
New Zealand / Nouvelle-Zélande	20,777	48,943	-	403,755	-	-	424,532	48,943	0
Norway / Norvège	3,407	X	-	63,748	-	-	67,155	X	0
Peru / Pérou	4,278	19,629	-	2,303	-	-	6,581	19,629	0
Phillipines	608,469	X	10,837	27,219	X	-	635,688	3,506,607	10,837
Poland / Pologne	43,983	132,046	-	160,246	-	-	204,229	132,046	0
Portugal	118,111	X	X	1,036,322	X	-	1,154,433	436,035	X
Romania / Roumanie	51,340	322,366	-	20,971	-	-	72,311	322,366	0
Saint Lucia / Sainte-Lucie	2,727	20,138	-	9,970	-	-	12,697	20,138	0
Serbia / Serbie	7,606	47,400	-	28,754	-	-	36,360	47,400	0
Slovenia / Slovénie	X	X	-	X	-	-	14,246	X	0
South Korea / Corée du Sud	44,905	191,328	X	3,549	-	-	48,454	191,328	X
Spain / Espagne	13,081	X	-	260,519	X	-	273,600	34,390	0
Saint Kitts and Nevis / St-Kitts-et-Nevis	X	X	-	X	-	-	2,860	X	0
Saint Vincent and Grenadines	X	X	-	X	-	-	3,678	X	0
Slovakia / Slovaquie	8,225	X	-	19,022	-	-	27,247	X	0
Sweden / Suède	7,547	12,688	-	46,720	-	-	54,267	12,688	0
Switzerland / Suisse	24,929	19,397	X	210,271	-	-	235,200	19,397	X
Trinidad & Tobago / Trinité-et-Tobago	29,919	127,523	-	29,882	-	-	59,801	127,523	0
Turkey / Turquie	12,645	44,245	X	12,903	-	-	25,548	44,245	X
United States / États-Unis	1,206,957	X	17,486	8,638,342	X	-	9,845,299	1,367,446	17,486
Uruguay	3,099	14,547	-	7,175	-	-	10,274	14,547	0
T O T A L	3,151,553	9,669,548	58,144	17,854,463	11,693	0	21,006,016	9,681,241	58,144

OLD AGE SECURITY BENEFITS PAID OUTSIDE CANADA, BY COUNTRY OF RESIDENCE, 2023
 PRESTATIONS DE LA SÉCURITÉ DE LA VIEillesse PAYÉES À L'EXTÉRIEUR DU CANADA, SELON LE PAYS DE RÉSIDENCE, 2023

Country of Residence Pays de résidence	December/ décembre 2023 #	2023 \$	Country of Residence Pays de résidence	December/ décembre 2023 #	2023 \$
Albania / Albanie	0	802	Jersey&Guernsey / Jersey&Guernesey	43	134,050
Algeria / Algérie	X	50,814	Latvia / Lettonie	X	19,634
Antigua & Barbuda / Antigua-et-Barbuda	22	127,490	Lithuania / Lituanie	X	12,009
Argentina / Argentine	102	676,564	Lebanon / Liban	109	684,182
Australia / Australie	9,475	26,421,272	Luxembourg / Luxembourg	23	110,269
Austria / Autriche	552	1,960,461	North Macedonia / Macedoine du Nord	28	38,234
Bahamas	35	259,404	Malta / Malte	1,530	4,812,245
Barbados / Barbade	345	2,049,774	Mexico / Mexique	1,303	10,495,080
Belgium / Belgique	544	2,056,062	Morocco / Maroc	62	378,373
Belize	45	386,531	Netherlands / Pays-Bas	1,876	5,309,492
Bermuda / Bermudes	27	204,823	Netherlands Antilles / Antilles Neerlandaises	X	71,366
Bolivia / Bolivie	16	131,098	New Zealand / Nouvelle-Zélande	3,020	9,046,689
Brazil / Brésil	141	984,183	Norway / Norvège	464	1,310,248
Bulgaria / Bulgarie	112	539,786	Pakistan	29	208,200
Chile / Chili	310	2,031,125	Peru / Pérou	105	689,998
China / Chine	165	937,160	Philippines	789	4,693,035
Costa Rica	278	2,336,099	Poland / Pologne	1,876	8,949,149
Croatia / Croatie	515	2,984,722	Portugal	7,788	34,251,618
Cuba	11	117,051	Roumania / Roumanie	380	1,740,728
Cyprus / Chypre	484	1,783,857	Saint Kitts-Nevis / Saint Kitts-et-Névis	10	80,796
Czech Republic/Républic Tchèque	551	3,269,252	Saint Lucia / Sainte-Lucie	31	197,539
Denmark / Danemark	356	1,302,076	Serbia / Serbie	331	1,742,183
Dominica	16	110,020	ST. Vincent & Grenadines / ST. Vincent et les G	47	288,956
Egypt / Egypte	55	420,851	Slovakia/Slovaquie	55	145,639
Estonia / Estonie	16	112,807	Slovenia / Slovenie	134	660,676
Finland / Finlande	495	1,953,639	South Africa / Afrique du Sud	87	650,861
France	3,673	19,201,872	South Korea / Corée du Sud	129	706,601
Germany / Allemagne	5,888	13,233,838	Spain / Espagne	2,539	10,644,950
Greece / Grèce	9,607	32,985,468	Sweden / Suède	473	1,471,888
Grenada / Grenade	35	241,018	Switzerland / Suisse	1,748	5,698,257
Guyana / Guyane	45	340,158	Syria / Syrie	X	12,490
Haiti / Haïti	25	197,986	Thailand / Thaïlande	457	3,565,120
Hong Kong	590	3,021,813	Trinidad and Tobago / Trinité-et-Tobago	264	1,492,922
Hungary / Hongrie	569	3,259,002	Tunisia / Tunisie	32	268,628
Iceland / Islande	21	119,477	Turkey / Turquie	239	1,413,411
India / Inde	251	1,642,593	United Kingdom / Royaume-Uni	5,178	36,620,795
Ireland / Irlande	1,363	4,913,032	United States / États-Unis	72,573	348,804,324
Israel / Israël	792	5,840,472	Uruguay	92	599,013
Italy / Italie	10,535	32,290,106	Venezuela / Vénézuëla	11	81,236
Jamaica / Jamaïque	320	2,030,957	ex-U.S.S.R. / ex-U.R.S.S.	31	222,827
Japan / Japon	452	2,256,788	Other Countries / Autres pays	1,930	13,785,882
TOTAL				154,678	686,891,898

People residing in a country with an agreement and people residing in a country without an agreement
 Personne qui résident dans un pays avec un accord et personne qui résident dans un pays sans accord

OLD AGE SECURITY
 SÉCURITÉ DE LA VIEillesse