

MONTHLY STATISTICAL BULLETIN STATISTIQUE MENSUEL

Canada Pension Plan
Régime de pensions du Canada

Old Age Security
Sécurité de la vieillesse



May 2024 / Mai 2024



Employment and
Social Development Canada

Emploi et
Développement social Canada

INTRODUCTION

This document provides monthly statistics on Canada Pension Plan (CPP) and Old Age Security (OAS) benefits payments and associated number of beneficiaries.

The statistical tables presented in this bulletin are based on CPP and OAS administrative data. Certain tables also provide annual statistics for comparison purposes. A complete set of annual statistics is provided in the publication entitled “The Annual CPP and OAS Stats Book”.

The Monthly Statistical Bulletin and the Annual CPP and OAS Stats Book are both available on the Government of Canada web site at the following link: [Government of Canada Publications](#).

Selected tables from this document are available on the Open Government Platform of Canada at : [Statistics related to the Old Age Security Program and the Canada Pension Plan - Canada.ca](#).

Produced by:
The International and Domestic Policy, Statistics and Agreements
Division
Seniors and Pensions Policy Secretariat
Employment and Social Development Canada

INTRODUCTION

Ce document présente des statistiques sur les paiements et les bénéficiaires des prestations du Régime de pensions du Canada (RPC) et la Sécurité de la vieillesse (SV).

Les tableaux statistiques présentés dans ce bulletin proviennent des données administratives du RPC et de la SV. Certains tableaux présentent aussi des statistiques annuelles pour fin de comparaison. Un ensemble complet des statistiques annuelles est produit dans la publication intitulée « Le livre sur les statistiques du RPC et de la SV ».

Le Bulletin statistique mensuel et le livre sur les statistiques annuelles sont tous deux disponibles sur le site web du Gouvernement du Canada suivant : [Publication du gouvernement du Canada](#).

Certains tableaux de ce document sont disponibles sur le site des données ouvertes : [Statistiques concernant le programme de la Sécurité de la vieillesse et le Régime de pensions du Canada - Canada.ca](#).

Produit par:
La Division des Politiques, statistiques et accords
internationaux et nationaux
Secrétariat des politiques sur les aînés et les pensions
Emploi et Développement social Canada



Table of Contents

LIST OF TABLES

Canada Pension Plan


- 1 - Net amount paid for benefits, by province, by type and by calendar year
- 2 - Net amount paid for benefits, by type, by province and by fiscal year
- 3 - Number of benefits, by province and by type
- 4 - Number of new benefits, by province and by type
- 5 - Number of new benefits, by province and by type, year to date
- 6 - Gross amount paid for benefits, by province and by type
- 7 - Gross amount paid for new benefits, by province and by type
- 8 - Average amount paid for benefits, by province and by type
- 9 - Average amount paid for new benefits, by province and by type
- 10 - Distribution of Retirement Pensions, by Age and by Gender
- 11 - Distribution of New Retirement Pensions, by Age and by Gender
- 12 - Distribution of disability pensions, by age and by gender
- 13 - Distribution of new disability pensions, by age and by gender
- 14 - Distribution of death benefits, by age (at death) and by gender of deceased contributor
- 15 - Distribution of survivor's pensions, by age and by gender
- 16 - Distribution of new survivor's pensions, by age and by gender
- 17 - Distribution of Combined Retirement and Survivor's Pensions, by Age and by Gender
- 18 - Distribution of New Combined Retirement and Survivor's Pensions, by Age and by Gender

Table des matières

LISTE DES TABLEAUX

Régime de pensions du Canada

- 1 - Montant net payé pour les prestations, selon la province, le type et l'année civile
- 2 - Montant net payé pour les prestations, selon le type, la province et pour l'année financière
- 3 - Nombre de prestations, selon la province et le type
- 4 - Nombre de nouvelles prestations, selon la province et le type
- 5 - Nombre de nouvelles prestations, selon la province et le type depuis le début de l'année
- 6 - Montant brut versé pour les prestations, selon la province et le type
- 7 - Montant brut versé pour les nouvelles prestations, selon la province et le type
- 8 - Montant moyen versé pour les prestations, selon la province et le type
- 9 - Montant moyen versé pour les nouvelles prestations, selon la province et le type
- 10 - Répartition des prestations de retraite, selon l'âge et le sexe
- 11 - Répartition des nouvelles prestations de retraite, selon l'âge et le sexe
- 12 - Répartition des prestations d'invalidité, selon l'âge et le sexe
- 13 - Répartition des nouvelles prestations d'invalidité, selon l'âge et le sexe
- 14 - Répartition des prestations de décès, selon l'âge (au décès) et le sexe du cotisant décédé
- 15 - Répartition des prestations de survivant, selon l'âge et le sexe
- 16 - Répartition des nouvelles prestations de survivant, selon l'âge et le sexe
- 17 - Répartition des prestations de retraite et de survivant combinées, selon l'âge et le sexe
- 18 - Répartition des nouvelles prestations de retraite et de survivant combinées, selon l'âge et le sexe



19 - Combined Disability and Survivor's Pensions, by Gender

20 - New Combined Disability and Survivor's Pensions, by Age and by Gender

21 - Disability pensions by class of principal diagnosis and by age

22 - Number of benefits paid under International Agreements on social security

23 - Gross amount paid under International Agreements on social security

24 - Benefits paid outside Canada with an agreement, by country of residence and by type

25 - Benefits paid outside Canada without an agreement, by country of residence and by type

19 - Répartition des prestations d'invalidité de survivant combinées, selon l'âge et le sexe

20 - Répartition des nouvelles prestations d'invalidité de survivant combinées, selon l'âge et le sexe


21 - Prestations d'invalidité selon la cause principale d'invalidité et l'âge

22 - Nombre de prestations versé pour les prestations sous les accords internationaux de sécurité sociale

23 - Montant brut versé pour les prestations sous les accords internationaux de sécurité sociale

24 - Les prestations payées à l'extérieur du Canada avec accord, selon le pays de résidence et le type

25 - Les prestations payées à l'extérieur du Canada sans accord, selon le pays de résidence et le type




Old Age Security

- 26 - Maximum monthly rate for the Old Age Security program, by type
- 27 - Net amount paid for the Old Age Security Program, by province, by type and by calendar year
- 28 - Net amount paid for the Old Age Security Program, by province by type and by fiscal year
- 29 - Net Amount Paid for Old Age Security Benefits, by Province and by type
- 30 - Net amount paid for Old Age Security Benefits, by province and by type, fiscal year to date
- 31 - Number of persons receiving Old Age Security Benefits, by province and by type
- 32 - Gross amount paid for Old Age Security Benefits, by province and by type
- 33 - Number of Old Age Security Pensions, by province and by rate
- 34 - Gross amount paid for Old Age Security Pensions, by province and by rate
- 35 - GIS all types, number and gross amount paid, by province and by type
- 36 - GIS single pensioner, number and gross amount paid, by province and by type
- 37 - GIS partner is a pensioner, number and gross amount paid, by province and by type
- 38 - GIS partner non-pensioner, number and gross amount paid, by province and by type
- 39 - GIS partner receives allowance, number and gross amount paid, by province and by type
- 40 - Allowances, number and gross amount paid, by province and by type
- 41 - Regular allowances, number and gross amount paid, by province and by type
- 42 - Extended allowances, number and gross amount paid, by province and by type
- 43 - Allowances for the survivor, number and gross amount paid, by province and by type

Sécurité de la vieillesse

- 26 - Taux mensuel maximum pour le programme de la sécurité de la vieillesse, selon le type
- 27 - Montant net payé pour le programme de la sécurité de la vieillesse, selon la province, le type et l'année civile
- 28 - Montant net payé pour le programme de la sécurité de la vieillesse, selon la province, le type et pour l'année financière
- 29 - Montant net versé pour les prestations de la sécurité de la vieillesse, selon la province et le type
- 30 - Montant net versé pour les prestations de la sécurité de la vieillesse, selon la province et le type depuis le début de l'année fiscale
- 31 - Nombre de personnes recevant des prestations de la sécurité de la vieillesse, selon la province et le type
- 32 - Montant brut versé pour les prestations de la sécurité de la vieillesse, selon la province et le type
- 33 - Nombre de prestations de la sécurité de la vieillesse, selon la province et le taux
- 34 - Montant brut versé pour les prestations de la sécurité de la vieillesse, selon la province et le taux
- 35 - SRG - toutes les prestations, nombre et montant brut versé, selon la province et le type
- 36 - SRG - pensionné seul, nombre et montant brut versé, selon la province et le type
- 37 - SRG - conjoint est pensionné, nombre et montant brut versé, selon la province et le type
- 38 - SRG - conjoint est non-pensionné, nombre et montant brut versé, selon la province et le type
- 39 - SRG - conjoint reçoit l'allocation, nombre et montant brut versé, selon la province et le type
- 40 - Allocations, nombre et montant brut versé, selon la province et le type
- 41 - Allocations régulières, nombre et montant brut versé, selon la province et le type
- 42 - Allocations prolongées, nombre et montant brut versé, selon la province et le type
- 43 - Allocations au survivant, nombre et montant brut versé, selon la province et le type



44 - Number of new benefits, by province and by type

45 - Number of new benefits, by gender, by province and by type

46 - Number and gross amount paid to persons residing outside Canada, by province and by type

47 - Number of benefits paid under International Agreements on social security

48 - Gross amount paid under International Agreements on social security by country of agreement

49 - Old Age Security benefits paid outside Canada, by country of residence and by calendar year

44 - Nombre de nouvelles prestations selon la province et le type


45 - Nombre de nouvelles prestations , selon le sexe , la province et le type

46 - Nombre et montant brut versé aux personnes résidant à l'extérieur du Canada, selon la province et le type

47 - Nombre de prestations versées sous les accords internationaux de sécurité sociale

48- Montant brut versé pour les prestations sous les accords internationaux de sécurité sociale selon le pays de l'accord

49 - Prestations payées à l'extérieur du Canada, selon le pays de résidence et l'année civile



DEFINITIONS, TERMINOLOGY AND NOTES


GENERAL NOTES

- (1) As some tables have been discontinued over time, those table numbers are no longer included.
- (2) In order to ensure client confidentiality, an “X” has been placed where the number of clients receiving a particular benefit is equal to or below 9. An “X” has also been used for the associated payment amounts, including the averages if applicable. In order to avoid residual disclosure, an “X” has also been placed where the next lowest number of clients was found, which may be below, equal to, or above 9.
- (3) Tables 3, 6, and 8 include CPP benefits paid outside Canada or under international social security agreements. Tables 22 to 25 specifically concern benefits paid outside Canada or under international social security agreements.
- (4) Tables 3, 6 and 8 concern benefits by province and type, where the total count, the payments and the average associated with benefits include new benefits.
- (5) Tables 4, 7, and 9 concern the total count, the payments and the average payment associated with only new benefits.
- (6) Table 5 provides the year to date total count of new benefits.
- (7) Tables 21, 24 (A and B), 25 (A and B) and 49 provide data for only the month of December, along with annual data for comparison purposes.
- (8) Under the OAS section, tables 44 and 45 provide new benefits.

DÉFINITIONS, TERMINOLOGIE ET NOTES

NOTES GÉNÉRALES

- (1) Comme certains tableaux ont été discontinués à travers le temps, ces numéros de tableaux ne sont plus inclus.
- (2) En guise de protection des renseignements personnels des clients, un « X » a été placé dans le cas où le nombre de clients recevant une prestation est égal ou inférieur à 9. Un « X » a aussi été utilisé pour les montants de paiements qui y sont associés ou les moyennes, si applicables. Afin d'éviter la divulgation par recoupement, un « X » a aussi été mis au nombre suivant de clients le moins élevé, lequel peut être inférieur, égal ou supérieur à 9.
- (3) Les tableaux 3, 6 et 8 couvrent les prestations du RPC versées à l'extérieur du Canada ou en vertu des accords internationaux de sécurité sociale. Les tableaux 22 à 25 couvrent spécifiquement les prestations versées à l'extérieur du Canada ou en vertu des accords internationaux de sécurité sociale.
- (4) Les tableaux 3, 6 et 8 concernent les prestations selon la province et le type, avec le compte total, les paiements et la moyenne associés aux prestations incluant les nouvelles prestations.
- (5) Les tableaux 4, 7, et 9 concernent le compte total, les paiements et les moyennes associés aux seulement aux prestations nouvelles.
- (6) Le tableau 5 présentent les données depuis le début de l'année.
- (7) Les tableaux 21, 24 (A et B), 25 (A et B) et 49 présentent des données pour le mois de décembre seulement, ainsi que pour l'année civile pour fin de comparaison.
- (8) Sous la section concernant les prestations de la SV, les tableaux 44 et 45 présentent les nouvelles prestations.



CANADA PENSION PLAN

Terms are defined under the first table in which they appear in this section.

TABLE 1

Net Amount

Audited CPP expenditure amounts used in the Public Accounts of Canada Summary Report and Consolidated Financial Statements prepared by the Receiver General.

Source: Payment system.

Province

Province or territory of residence of the beneficiary. Beneficiaries living outside Canada appear in the Category "Outside Canada".

Outside Canada

People who are receiving a benefit while residing outside Canada.

International Agreement

An agreement by which two countries agree to provide equal treatment to the residents of both countries under each country's laws on social security.

Unknown Residence

The implementation of Information Technology Renewal Delivery System (ITRDS) created this new category due to technical difficulties. Once resolved this category should refer to a low volume of beneficiaries.

RÉGIME DE PENSIONS DU CANADA

Les termes sont définis sous le premier tableau dans lequel ils apparaissent dans cette section.

TABLEAU 1

Montant net

Montants de dépenses audité du RPC utilisés dans les Comptes publics du Canada revue états financiers consolidés établis par le receveur général.

Source : Système de paiement.

Province

Province ou territoire de résidence du bénéficiaire. Les bénéficiaires qui habitent à l'extérieur du Canada sont présentés sous la rubrique « à l'extérieur du Canada ».

À l'extérieur du Canada

Personnes qui reçoivent une prestation et qui résident à l'extérieur du Canada.

Accord international

Une entente par laquelle deux pays acceptent d'accorder à leurs résidents l'égalité de traitement lorsqu'il s'agit d'appliquer la loi pour la sécurité sociale propre à chaque pays.

Résidence inconnue

Suite à la mise en place du système d'exécution du renouvellement de la technologie de l'information (SERTI), cette catégorie a dû être créée en raison de problèmes techniques. Une fois ceux-ci résolus cette catégorie ne devrait contenir qu'un très faible volume de bénéficiaires.




TABLE 3

Number of Benefits

Number of benefits paid in the month including benefits paid for the first time.

To obtain the number of beneficiaries, the number of combined pensions must be deducted from the "Total" column.

Children of Disabled Contributor and Children of Deceased Contributor

The age group 18-24 also includes those who turned 25 during the month.

Combined Pensions

Persons receiving a survivor's pension may also be entitled to a retirement or disability pension based on their own CPP contributions. In these cases, the surviving spouse receives a combined survivor/retirement pension or a survivor/disability pension. These pensions are included in their respective category, as well as in the "Combined" category.

International Agreement

An agreement by which two countries agree to provide equal treatment to the residents of both countries under each country's laws on social security.

TABLE 4

New Benefits

Benefits paid for the first time. The month in which the first payment is issued may be later than the effective month of the benefit.

TABLE 6

Gross Amount

Benefit entitlement amount before taxes that does not take into consideration overpayments and underpayments.
Source: Benefit adjudication system.

TABLEAU 3

Nombre de prestations

Nombre de prestations versées dans le mois incluant les prestations versées pour la première fois.

Pour obtenir le nombre de bénéficiaires, le nombre de pensions combinées doit être soustrait de la colonne « Total ».

Enfants de cotisant invalide et enfants de cotisant décédé

Le groupe d'âge 18-24 comprend ceux qui ont eu 25 ans dans le mois.

Pensions combinées

Les personnes recevant une pension de survivant peuvent aussi avoir droit à une pension de retraite ou d'invalidité d'après leurs propres cotisations au RPC. Dans ces cas, le conjoint survivant reçoit une pension combinée de survivant et de retraite ou de survivant et d'invalidité. Ces pensions sont déjà présentées dans leur propre catégorie ainsi que dans la catégorie « combinées ».

Accord international

Une entente par laquelle deux pays acceptent d'accorder à leurs résidents l'égalité de traitement lorsqu'il s'agit d'appliquer la loi pour la sécurité sociale propre à chaque pays.

TABLEAU 4


Nouvelles prestations

Prestations versées pour la première fois. Le mois au cours duquel le premier versement est effectué peut être postérieur au mois d'entrée en vigueur de la prestation.

TABLEAU 6

Montant brut

Montant admissible aux prestations avant impôt qui ne comprend pas les trop-payés et les moins-payés.
Source : Système d'adjudication des prestations.



OLD AGE SECURITY

Terms are defined under the first table in which they appear in this section.

TABLE 27

Net Amount

Represents the amount paid for Old Age Security (OAS) benefits before personal income taxes and does not include the OAS Recovery Tax.

Source: Payment system.

Place of Residence

Province or territory of residence of the beneficiary. Beneficiaries living outside Canada are included under their last province or territory of residence in Canada.

International Agreement

OAS Benefits paid to persons living in Canada and abroad under reciprocal Social Security Agreements.

Old Age Security Pension

Persons receiving an OAS pension.

Guaranteed Income Supplement

The Guaranteed Income Supplement (GIS) is paid to OAS pensioners is based on their income and marital status. (See also the "Guaranteed Income Supplement" definition under Tables 36-39).

Allowances

Includes the Allowance (ALW) and the ALW for the Survivor, paid to low-income Canadians aged 60 to 64 who are the spouses or common-law partners of GIS recipients, or who are widows or widowers (See also the "Allowances" definition under Tables 40-43).

SÉCURITÉ DE LA VIEILLESSE

Les termes sont définis dans le premier tableau sous lequel ils apparaissent dans cette section.

TABLEAU 27

Montant net

Représente le montant versé pour les prestations de la Sécurité de la vieillesse (SV) avant impôt sur le revenu des particuliers et n'inclut pas la taxe de récupération de la SV. Source: Système de paiement.

Lieu de résidence

Province ou territoire de résidence du bénéficiaire. Le dernier lieu de résidence (province ou territoire) au Canada a été retenu comme lieu de résidence des bénéficiaires qui habitent à l'extérieur du Canada.

Accord international

Prestations de la SV versées aux personnes résidant au Canada ou à l'étranger en vertu d'accords réciproques sur la sécurité sociale.

Pension de la Sécurité de la vieillesse

Personnes recevant une pension de la SV.

Supplément de revenu garanti

Le Supplément de revenu garanti (SRG) est payé aux pensionnés de la SV sur la base de leur revenu et de leur état civil. (Voir aussi la définition « Supplément de revenu garanti » sous les tableaux 36 à 39).

Allocations

Comprend l'Allocation (ALC) et l'ALC au survivant, payées aux Canadiens à faible revenu âgés de 60 à 64 ans dont l'époux ou le conjoint de fait touche le SRG ou est décédé (Voir aussi la définition « Allocations » sous les tableaux 40 à 43).



TABLE 31GIS as % of OAS

The percentage of the total number of OAS pensioners who are in receipt of a Guaranteed Income Supplement.

TABLE 32Gross Amount

Benefit entitlement amount before taxes that does not take into consideration overpayments and underpayments, and the OAS Recovery Tax.

Source: Benefit adjudication system.

TABLE 33Old Age Security

Domestic – Persons receiving an OAS pension in Canada.

Foreign – Persons receiving an OAS pension outside Canada.

1-39/40th – Pensioners who meet the residence requirements for a partial OAS pension.

40/40th – Pensioners who meet residence requirements for a full OAS pension.

TABLES 36-39Guaranteed Income Supplement

Single pensioner – OAS pensioners who are single, separated, divorced or widowed and receiving a maximum or partial GIS at the “single” rate.

Spouse is a pensioner – Married and common-law couples, where both spouses are OAS pensioners receiving a maximum or partial GIS at the “married” rate. Both spouses receiving a benefit are counted in the number of beneficiaries.

TABLEAU 31SRG en % de la SV

Le pourcentage du nombre total de pensionnés de la SV qui reçoivent le SRG.

TABLEAU 32Montant brut

Montant admissible aux prestations avant impôt qui ne comprend pas les trop-payés et les moins-payés, ainsi que l'Impôt de récupération de la SV.

Source : Système d'adjudication des prestations.

TABLEAU 33Sécurité de la vieillesse

Au pays – Personnes recevant la pension de la SV au Canada.

À l'étranger – Personnes recevant la pension de la SV à l'extérieur du Canada.


1-30/40e – Pensionnés répondant aux exigences relatives à la résidence pour une pension partielle de la SV.

40/40e – Pensionnés répondant aux exigences relatives à la résidence pour une pension intégrale de la SV.

TABLEAUX 36-39Supplément de revenu garanti

Pensionné célibataire – Pensionnés de la SV qui sont célibataires, séparés, divorcés ou veufs et qui reçoivent le SRG maximal ou partiel versé au taux de « personne seule ».

Le conjoint est un pensionné – Couples mariés ou vivant en union de fait, où les deux conjoints sont des pensionnés de la SV recevant le SRG maximal ou partiel versé au taux de « personne mariée ». Les deux conjoints sont comptés dans le nombre des bénéficiaires.



Spouse is not a pensioner – Married and common-law couples, where one spouse is an OAS pensioner receiving a maximum or partial GIS at the “single” rate. The other spouse is not receiving the OAS pension or the ALW, and is not counted in the number of beneficiaries.

Spouse is in receipt of ALW – Married and common-law couples, where one spouse is an OAS pensioner receiving a maximum or partial GIS at the “married” rate, and the other spouse is receiving an Allowance. The spouse receiving ALW is counted among ALW beneficiaries.

TABLES 40-43

Allowances

Allowances include the Allowance (paid to the 60 to 64 year old spouse/common law partner of a pensioner in receipt of OAS and GIS) and the Allowance for the survivor (paid to a widow or widower aged 60 to 64). In this report, the Extended Spouse’s Allowance and the Allowance for the Survivor are presented separately in Tables 42 and 43, even though together, they make up the Allowance for the survivor.

TABLE 44

New Benefits

Benefits paid for the first time. The month in which the first payment is issued may be later than the effective month of the benefit.

New GIS Benefits

Because the GIS are income-tested benefits, New GIS Benefits refers to benefits paid for the first time or following an interruption in the benefit payment. . The month in which the first payment is issued may be later than the effective month of the benefit.

Le conjoint n’est pas un pensionné – Couples mariés ou vivant en union de fait, où un conjoint est un pensionné de la SV recevant le SRG maximal ou partiel versé au taux de « personne seule ». L’autre conjoint ne reçoit pas la pension de la SV ou ALC et il n’est pas compté dans le nombre des bénéficiaires.

Le conjoint reçoit l’allocation – Couples mariés ou vivant en union de fait, où un conjoint est un pensionné de la SV recevant le SRG maximal ou partiel versé au taux de « personne mariée » et l’autre conjoint reçoit l’allocation. Le conjoint recevant l’ALC est compté parmi les bénéficiaires de l’ALC.

TABLEAUX 40 à 43

Allocations

Les Allocations comprennent l’Allocation (versée au conjoint ou conjoint de fait âgé de 60 à 64 ans d’un pensionné recevant la SV et le SRG) et l’Allocation au survivant (versée à un veuf ou à une veuve âgée de 60 à 64 ans). Dans ce rapport, l’Allocation prolongée au conjoint et l’Allocation au survivant sont présentées séparément dans les Tableaux 42 et 43, même si ensemble, elles constituent l’Allocation au survivant.

TABLEAU 44

Nouvelles prestations

Prestations versées pour la première fois. Le mois au cours duquel le premier versement est effectué peut être postérieur au mois d’entrée en vigueur de la prestation.

Nouvelles prestations du SRG

Puisque le SRG est fondé sur le revenu, le terme Nouvelles prestations du SRG se rapporte aux prestations versées pour la première fois ainsi que celles qui suivent une interruption de la prestation. Le mois au cours duquel le premier versement est effectué peut être postérieur au mois d’entrée en vigueur de la prestation.



TABLE 46

Benefits Paid Outside Canada

Number and amount paid to persons receiving Old Age Security Benefits outside Canada according to the last province or territory of residence in Canada.

TABLE 47

International Agreement

An agreement that allows for the coordination of two countries' social security programs and makes social security benefits portable between these countries.

Country of Agreement

Country with which Canada signed a reciprocal social security agreement.

Domestic

People who are in Canada, and are receiving a benefit due to an agreement between Canada and another country.

Foreign

People who are outside Canada, and are receiving a benefit due to an agreement between Canada and another country.

TABLEAU 46

Prestations versées à l'extérieur du Canada

Nombre et montant versé aux personnes recevant une prestation de la Sécurité de la vieillesse à l'extérieur du Canada, selon la dernière province ou le dernier territoire de résidence du bénéficiaire.

TABLEAU 47

Accord international

Accord permettant la coordination des programmes de sécurité sociale entre deux pays et assure que les prestations de sécurité sociale soient transférables entre ces pays.

Pays de l'accord


Pays avec lequel le Canada a signé un accord réciproque sur la sécurité sociale.

Au pays

Personnes qui vivent au Canada et qui reçoivent une prestation en raison d'un accord entre le Canada et un autre pays.

À l'étranger

Personnes qui vivent à l'extérieur du Canada et qui reçoivent une prestation en raison d'un accord entre le Canada et un autre pays.



NET AMOUNT PAID FOR BENEFITS, BY PROVINCE AND BY TYPE FOR THE YEAR 2023 (\$ '000)
MONTANT NET PAYÉ POUR LES PRESTATIONS, SELON LA PROVINCE ET LE TYPE POUR L'ANNÉE 2023 (\$ '000)

Province	Retirement	Disability	Children of Disabled Contributor Enfant de cotisant invalide		Survivor	Children of Deceased Contributor Enfant de cotisant décédé		Death	Post Retirement	Post Retirement Disability Après - retraite Invalide	Total	Combined Combinées
	Retraite	Invalidité	-18	18-24	Survivant	-18	18-24	Décès	Après - retraite	Invalide		
NFLD.&LAB./T-N.&LAB.	976,741.6	129,330.8	6,586.9	1,597.2	141,737.6	4,136.7	1,018.5	11,012.8	43,476.7		1,315,638.8	247,230.0
P.E.I./Î.-P.-É.	285,280.5	35,849.4	2,222.8	506.8	35,940.0	1,308.9	400.2	3,265.1	12,954.0		377,727.8	74,509.1
N.S./N.-É.	1,890,805.9	271,460.6	14,956.3	3,420.9	256,831.9	7,455.6	2,234.7	20,589.9	64,182.5		2,531,938.3	480,763.7
N.B./N.-B.	1,471,090.6	171,164.2	8,928.1	1,720.6	194,484.7	5,944.9	1,328.4	15,371.8	56,953.5		1,926,986.8	361,052.0
QUE./QUÉ.	163,890.4	18,718.2	935.1	199.9	27,541.4	1,034.6	270.9	3,249.9	9,287.3		225,127.7	31,705.0
ONTARIO	23,445,459.2	2,154,491.5	132,729.5	31,346.4	2,535,570.7	85,845.0	24,881.6	232,641.6	578,538.4		29,221,503.9	5,573,867.7
MANITOBA	2,092,490.4	170,356.0	8,558.3	1,131.2	250,563.6	8,982.8	1,655.6	22,925.1	65,784.7		2,622,447.6	533,849.2
SASKATCHEWAN	1,780,594.8	122,810.0	6,927.2	772.4	225,912.0	9,376.5	1,342.3	18,737.7	58,100.7		2,224,573.7	453,528.4
ALBERTA	6,142,580.9	581,946.3	33,812.1	3,398.3	647,123.2	36,291.6	5,206.0	61,235.5	181,900.8		7,693,494.6	1,350,646.4
B.C./C.-B.	8,555,591.4	790,414.1	45,678.1	5,277.3	871,614.8	32,660.1	5,004.0	79,972.4	218,402.5		10,604,614.7	1,869,934.4
YUKON	63,621.4	4,258.4	279.4	8.3	5,076.8	417.3	23.1	546.1	2,595.1		76,825.9	11,827.3
N.W.T./T.N.-O.	64,187.4	5,899.4	515.0	12.5	8,210.9	1,723.6	81.0	506.3	3,903.7		85,039.7	13,096.6
OUT./EXT. CANADA	759,093.0	11,095.4	819.5	139.3	120,011.6	3,424.2	817.5	7,915.9	2,147.8		905,464.1	120,977.6
UNKNOWN RESIDENCE/ RÉSIDENCE INCONNUE	89.6	1.6	28.0	213.6	6.0	23.7	148.7	0.0	2.2	43,649.0	44,162.4	14.0
T O T A L	47,691,517.0	4,467,796.0	262,976.4	49,744.6	5,320,625.0	198,625.5	44,412.5	477,970.0	1,298,230.0	43,649.0	59,855,546.0	11,123,001.3

NOTE: Does not include benefits paid under international agreements on social security.
N'inclut pas les prestations payées sous les accords internationaux de sécurité sociale.

CANADA PENSION PLAN
RÉGIME DE PENSIONS DU CANADA

NET AMOUNT PAID FOR BENEFITS, BY TYPE AND BY PROVINCE FOR FISCAL YEAR 2022-2023 (\$'000)
MONTANT NET PAYÉ POUR LES PRESTATIONS, SELON LE TYPE ET LA PROVINCE POUR L'ANNÉE FINANCIÈRE 2022-2023 (\$'000)

Province	Retirement	Disability	Children of Disabled Contributor		Survivor	Children of Deceased Contributor		Death	Post Retirement	Post Retirement	Total	Combined	Net	Total less Net
	Retraite	Invalidité	-18	18-24	Survivant	-18	18-24	Décès	Après - retraite	Après - retraite		Combinées	Versements	Total moins
										Invalidité			Excédentaires	Excédentaires
NFLD.&LAB./T-N.&LAB.	913,652.0	121,720.2	6,158.0	1,416.0	134,575.7	3,866.0	969.4	10,865.3	38,927.5		1,232,150.1	229,608.7		
P.E.I./Î.-P.-É.	266,262.1	34,245.1	2,149.4	473.7	33,934.1	1,212.3	397.9	3,227.2	11,677.7		353,579.4	69,506.0		
N.S./N.-É.	1,771,805.1	259,636.1	14,222.2	3,288.5	245,210.4	6,943.2	2,110.2	21,259.0	57,646.1		2,382,120.8	451,514.4		
N.B./N.-B.	1,376,803.8	161,174.5	8,341.1	1,649.0	184,704.8	5,402.8	1,156.0	16,602.6	50,713.5		1,806,548.0	337,007.4		
QUE./QUÉ.	152,839.9	17,721.0	821.8	213.8	25,345.1	1,013.4	295.3	2,799.1	8,360.7		209,410.2	29,697.7		
ONTARIO	21,930,558.6	2,080,922.1	128,405.0	29,866.3	2,415,725.7	79,910.5	22,915.6	219,118.9	518,491.2		27,425,913.8	5,234,102.6		
MANITOBA	1,966,802.2	163,671.9	8,202.7	1,294.4	240,029.2	8,415.1	1,726.0	20,456.4	59,148.9		2,469,747.0	503,687.7		
SASKATCHEWAN	1,667,575.6	117,742.2	6,626.6	912.1	217,908.8	8,783.7	1,414.9	16,914.2	52,571.8		2,090,449.9	429,356.1		
ALBERTA	5,685,488.8	557,364.3	31,714.4	3,581.6	613,518.0	33,753.3	5,333.7	56,330.7	162,962.8		7,150,047.5	1,258,893.1		
B.C./C.-B.	8,007,042.8	770,269.6	44,087.1	5,690.0	831,789.3	30,767.1	5,264.7	70,420.3	195,843.9		9,961,174.8	1,761,528.2		
YUKON	59,179.4	4,128.9	238.0	11.3	4,808.8	369.9	25.6	598.0	2,325.4		71,685.3	11,074.2		
N.W.T./T.N.-O.	59,394.5	5,851.2	500.2	17.1	7,693.7	1,659.6	90.3	430.9	3,473.0		79,110.5	12,150.0		
OUT./EXT. CANADA	710,515.6	10,551.4	805.1	156.2	112,750.2	3,288.9	801.9	6,977.3	1,855.5		847,702.3	113,102.2		
UNKNOWN RESIDENCE/ RÉSIDENCE INCONNUE	79.7	1.6	29.5	128.8	6.3	19.5	93.0	0.0	1.9	41,000.0	41,360.3	9.1	-166,000.0	
T O T A L	44,568,000.0	4,305,000.0	252,301.0	48,699.0	5,068,000.0	185,405.3	42,594.7	446,000.0	1,164,000.0	41,000.0	56,121,000.0	10,441,237.4	-166,000.0	55,955,000.0

NOTE: Does not include benefits paid under international agreements on social security.
N'inclut pas les prestations payées sous les accords internationaux de sécurité sociale.

CANADA PENSION PLAN
RÉGIME DE PENSIONS DU CANADA

NUMBER OF BENEFITS, BY PROVINCE AND BY TYPE
NOMBRE DE PRESTATIONS, SELON LA PROVINCE ET LE TYPE

Province	Retirement		Children of Disabled Contributor Enfant de cotisant invalide		Survivor's	Children of Deceased Contributor Enfant de cotisant décédé		T O T A L	Post Retirement Benefit	Death Décès	Retirement and Survivor	Disability and Survivor	Combined Combinées
	Retraite	Invalidité	-18	18-24	Survivant	-18	18-24		Prestations après - retraite		Retraite et survivant	Invalidité et survivant	
P.E.I./Î.-P.-É.	40,014	2,606	493	135	8,865	329	114	52,556	74,260	104	7,345	132	7,477
N.S./N.-É.	253,578	19,153	3,372	954	55,534	1,905	611	335,107	349,860	661	44,332	943	45,275
N.B./N.-B.	213,846	12,206	2,092	485	43,892	1,582	345	274,448	329,007	496	35,527	493	36,020
QUE./QUÉ.	22,101	1,250	226	59	5,982	266	83	29,967	48,441	96	2,804	30	2,834
ONTARIO	2,836,168	143,912	29,618	8,702	570,762	22,283	7,659	3,619,104	2,943,628	5,785	474,086	5,693	479,779
MANITOBA	263,026	11,821	1,944	299	56,691	2,348	486	336,615	347,905	714	47,043	495	47,538
SASKATCHEWAN	224,151	8,364	1,582	236	50,108	2,387	403	287,231	303,180	637	40,883	346	41,229
ALBERTA	735,194	41,203	7,903	953	146,310	9,494	1,546	942,603	877,613	2,017	116,664	1,508	118,172
B.C./C.-B.	1,072,184	54,927	10,409	1,507	197,533	8,453	1,545	1,346,558	1,112,852	2,576	161,200	1,929	163,129
N.W.T./T.N.-O.	5,624	278	68	X	1,101	168	X	7,260	11,309	15	779	16	795
YUKON	7,200	295	X	X	1,308	114	X	8,998	11,866	X	X	X	1,004
NFLD.&LAB./T-N.&LAB.	152,590	9,223	1,538	463	32,587	1,086	237	197,724	244,414	304	26,331	419	26,750
NUNAVUT	2,345	133	X	0	824	253	X	3,616	4,980	X	X	X	457
OUT./EXT. CANADA	194,945	845	167	35	27,370	838	266	224,466	12,852	221	14,734	20	14,754
UNKNOWN RESIDENCE/ RÉSIDENCE INCONNUE	7	0	1	1	1	1	0	11	5	0	1	0	1
SUB. / SOUS-TOTAL	6,022,973	306,216	59,538	13,837	1,198,868	51,507	13,325	7,666,264	6,672,172	13,644	973,171	12,043	985,214
INTERNATIONAL AGREEMENTS	8,664	1,082	139	21	13,043	563	112	23,624	0	87	6,142	76	6,218
DOMESTIC	3,215	545	91	11	4,199	403	79	8,543	0	40	0	0	2,643
FOREIGN	5,449	537	48	10	8,844	160	33	15,081	0	47	0	0	3,575
T O T A L	6,031,637	307,298	59,677	13,858	1,211,911	52,070	13,437	7,689,888	6,672,172	13,731	979,313	12,119	991,432

Since the PRB is a supplementary benefit which enhances the retirement benefit, the number of PRBs is not included in the total CPP benefits.

Puisque cette prestation supplémentaire rehausse la prestation de retraite, celle-ci n'est pas incluse dans le total des prestations du RPC.

CANADA PENSION PLAN
RÉGIME DE PENSIONS DU CANADA

NUMBER OF NEW BENEFITS, BY PROVINCE AND BY TYPE
NOMBRE DE NOUVELLES PRESTATIONS, SELON LA PROVINCE ET LE TYPE

Province	Retirement	Disability	Children of Disabled Contributor Enfant de cotisant invalide		Survivor	Children of Deceased Contributor Enfant de cotisant décédé		TOTAL	Post Retirement Benefit	Death	Retirement and Survivor	Disability and Survivor	Combined
	Retraite	Invalidité	-18	18-24	Survivant	-18	18-24		Prestations après - retraite	Décès	Retraite et survivant	Invalité et survivant	Combinées
P.E.I./Î.-P.-É.	167	13	X	X	55	X	0	241	3,008	104	X	X	65
N.S./N.-É.	1,121	94	25	X	370	15	X	1,637	12,427	661	348	12	360
N.B./N.-B.	831	57	31	X	257	15	X	1,197	11,973	496	X	X	242
QUE./QUÉ.	51	X	X	X	14	0	0	71	1,203	96	12	0	12
ONTARIO	13,904	1,612	497	88	2,538	282	78	18,999	117,102	5,785	2,824	71	2,895
MANITOBA	1,167	130	25	X	302	42	X	1,672	12,988	714	X	X	323
SASKATCHEWAN	1,099	118	31	X	288	29	X	1,572	9,410	637	X	X	280
ALBERTA	4,079	499	141	X	838	115	X	5,697	32,621	2,017	839	19	858
B.C./C.-B.	5,164	666	205	12	1,110	102	15	7,274	37,809	2,576	1,103	38	1,141
N.W.T./T.N.-O.	41	X	X	0	X	X	0	57	484	15	X	X	10
YUKON	32	X	0	0	X	X	X	53	342	X	10	0	10
NFLD.&LAB./T-N.&LAB.	610	58	24	X	192	15	X	907	7,947	304	X	X	184
NUNAVUT	19	X	X	0	11	X	0	41	344	X	11	0	11
OUT./EXT. CANADA	733	0	X	0	134	X	X	882	208	221	105	0	105
UNKNOWN RESIDENCE/ RÉSIDENCE INCONNUE	0	0	0	0	0	0	0	0	0	0	0	0	0
TOTAL	29,018	3,269	990	128	6,126	632	137	40,300	247,866	13,644	6,337	159	6,496

NOTE: Does not include benefits paid under international agreements on social security.
N'inclut pas les prestations payées sous les accords internationaux de sécurité sociale.

CANADA PENSION PLAN
RÉGIME DE PENSIONS DU CANADA

NUMBER OF NEW BENEFITS, BY PROVINCE AND BY TYPE YEAR TO DATE (Jan / Dec)
NOMBRE DE NOUVELLES PRESTATIONS, SELON LA PROVINCE ET LE TYPE DEPUIS LE DÉBUT DE L'ANNÉE (Jan / Dec)

Province	Retirement Retraite	Disability Invalidité	Children of Disabled Contributor Enfant de cotisant invalide		Survivor Survivant	Children of Deceased Contributor Enfant de cotisant décédé		TOTAL	Post Retirement Benefit	Death Décès	Combined Combinées
			-18	18-24		-18	18-24		Prestations après - retraite		
P.E.I./Î.-P.-É.	895	87	18	X	279	21	X	1,307	5,314	606	299
N.S./N.-É.	5,458	658	172	41	1,864	139	28	8,360	20,382	3,935	1,847
N.B./N.-B.	4,530	490	150	23	1,434	122	22	6,771	22,545	3,044	1,400
QUE./QUÉ.	258	25	13	X	85	11	X	395	2,517	552	74
ONTARIO	75,547	6,524	1,915	396	17,325	1,636	447	103,790	193,520	38,505	18,648
MANITOBA	6,820	594	168	13	1,792	153	29	9,569	22,088	4,135	1,822
SASKATCHEWAN	6,133	491	125	X	1,603	123	X	8,500	17,626	3,486	1,636
ALBERTA	22,488	2,389	668	42	4,852	570	79	31,088	58,069	11,452	4,937
B.C./C.-B.	28,688	3,013	872	52	6,362	486	80	39,553	67,630	14,970	6,600
N.W.T./T.N.-O.	233	19	X	0	30	X	0	298	888	60	41
YUKON	215	24	X	0	49	X	X	308	666	100	49
NFLD.&LAB./T-N.&LAB.	3,210	357	112	18	1,010	69	13	4,789	15,008	1,997	1,016
NUNAVUT	128	17	10	0	23	14	0	192	493	19	24
OUT./EXT. CANADA	4,725	10	X	0	755	54	X	5,568	459	1,327	603
UNKNOWN RESIDENCE/ RÉSIDENCE INCONNUE	2	0	0	0	1	0	0	3	0	0	1
TOTAL	159,330	14,698	4,243	595	37,464	3,419	742	220,491	427,205	84,188	38,997

NOTE: Does not include benefits paid under international agreements on social security.

N'inclut pas les prestations payées sous les accords internationaux de sécurité sociale.

CANADA PENSION PLAN
RÉGIME DE PENSIONS DU CANADA

GROSS AMOUNT PAID FOR BENEFITS, BY PROVINCE AND BY TYPE (\$'000)
MONTANT BRUT VERSÉ POUR LES PRESTATIONS, SELON LA PROVINCE ET LE TYPE (\$'000)

Province	Retirement		Children of Disabled Contributor Enfant de cotisant invalide		Survivor	Children of Deceased Contributor Enfant de cotisant décédé		Post Retirement Benefit	Death	T O T A L	Retirement and Survivor	Disability and Survivor	Combined
	Retraite	Invalidité	-18	18-24	Survivant	-18	18-24	Prestations après - retraite	Décès		Retraite et survivant	Invalidité et survivant	
P.E.I./Î.-P.-É.	25,406.1	2,713.5	145.0	39.7	3,075.7	96.7	33.5	1,211.0	260.0	32,981.1	6,563.4	157.6	6,721.0
N.S./N.-É.	167,160.6	20,630.5	991.7	280.6	21,886.2	560.3	179.7	5,902.4	1,652.5	219,244.4	41,709.5	1,141.3	42,850.8
N.B./N.-B.	130,137.5	13,230.6	615.2	142.6	16,588.1	465.2	101.5	5,308.6	1,240.0	167,829.3	31,589.0	582.4	32,171.3
QUE./QUÉ.	14,650.8	1,450.0	66.4	17.3	2,369.5	78.2	24.4	874.0	240.0	19,770.8	2,768.1	35.4	2,803.5
ONTARIO	2,078,799.3	163,002.2	8,710.9	2,559.3	214,668.8	6,553.6	2,252.5	53,551.8	14,455.3	2,544,553.7	485,403.7	7,222.3	492,626.0
MANITOBA	184,973.3	12,956.8	571.7	87.9	21,145.9	690.6	142.9	6,050.0	1,784.3	228,403.3	46,562.9	642.7	47,205.6
SASKATCHEWAN	158,302.1	9,444.3	465.3	69.4	19,012.6	702.0	118.5	5,302.7	1,592.5	195,009.3	39,723.7	440.0	40,163.7
ALBERTA	553,339.3	45,175.9	2,324.3	280.3	55,621.1	2,792.3	454.7	16,881.3	5,041.3	681,910.4	119,712.9	1,940.5	121,653.4
B.C./C.-B.	759,786.5	60,138.6	3,061.4	443.2	74,287.7	2,486.1	454.4	20,126.2	6,440.0	927,224.0	163,946.2	2,460.2	166,406.4
N.W.T./T.N.-O.	4,192.7	307.2	20.0	X	379.6	49.4	X	249.1	37.5	5,241.7	769.3	19.8	789.1
YUKON	5,661.2	340.9	X	X	440.9	33.5	X	232.9	X	6,768.3	X	X	1,061.4
NFLD.&LAB./T.N.&LAB.	86,330.9	10,009.7	452.3	136.2	12,101.7	319.4	69.7	4,001.0	758.6	114,179.5	21,634.4	500.8	22,135.1
NUNAVUT	1,573.3	140.4	X	0.0	327.3	74.4	X	110.3	X	2,253.7	X	X	407.2
OUT./EXT. CANADA	67,456.9	836.1	49.1	10.3	10,364.4	246.4	78.2	211.4	552.5	79,805.2	10,790.1	24.5	10,814.6
UNKNOWN RESIDENCE/ RÉSIDENCE INCONNUE	6.0	0.0	0.3	0.3	0.3	0.3	0.0	0.1	0.0	7.3	1.4	0.0	1.4
SUB. / SOUS-TOTAL	4,237,776.5	340,376.7	17,510.5	4,069.4	452,269.7	15,148.3	3,918.8	120,012.7	34,099.6	5,225,182.2	972,617.8	15,192.7	987,810.5
INTERNATIONAL AGREEMENTS	2,514.7	887.4	38.8	14.3	1,788.4	124.0	51.3	0.0	118.2	5,537.2	2,347.9	36.7	2,384.6
DOMESTIC	1,363.1	410.2	22.6	3.9	534.9	86.1	38.9	0.0	55.5	2,515.1	0.0	0.0	1,375.5
FOREIGN	1,151.7	477.1	16.2	10.4	1,253.5	38.0	12.4	0.0	62.7	3,022.0	0.0	0.0	1,009.1
T O T A L	4,240,291.2	341,264.1	17,549.3	4,083.7	454,058.1	15,272.3	3,970.1	120,012.7	34,217.8	5,230,719.4	974,965.7	15,229.4	990,195.1

GROSS AMOUNT PAID FOR NEW BENEFITS, BY PROVINCE AND BY TYPE (\$'000)
MONTANT BRUT VERSÉ POUR LES NOUVELLES PRESTATIONS, SELON LA PROVINCE ET LE TYPE (\$'000)

Province	Retirement	Disability	Children of Disabled Contributor Enfant de cotisant invalide		Survivor	Children of Deceased Contributor Enfant de cotisant décédé		Post Retirement Benefit	Death	T O T A L	Retirement and Survivor	Disability and Survivor	Combined	
	Retraite	Invalidité	-18	18-24	Survivant	-18	18-24	Prestations après - retraite	Décès		Retraite et survivant	Invalidité et survivant		Combinées
	P.E.I./Î.-P.-É.	112.2	15.5	X	X	17.7	X	0.0	59.5		260.0	466.7		X
N.S./N.-É.	764.8	110.2	7.4	X	138.3	4.4	X	254.7	1,652.5	2,935.7	342.9	15.4	358.3	
N.B./N.-B.	510.1	63.3	9.1	X	95.5	4.4	X	233.1	1,240.0	2,157.2	X	X	224.3	
QUE./QUÉ.	32.4	X	X	X	7.1	0.0	0.0	27.4	240.0	312.9	12.9	0.0	12.9	
ONTARIO	10,307.3	1,921.1	146.1	25.9	962.6	82.9	22.9	2,698.1	14,455.3	30,622.3	2,953.8	90.7	3,044.6	
MANITOBA	830.8	152.1	7.4	X	117.2	12.3	X	274.4	1,784.3	3,180.2	X	X	328.1	
SASKATCHEWAN	807.6	143.3	9.1	X	105.8	8.5	X	198.5	1,592.5	2,867.5	X	X	290.1	
ALBERTA	3,192.8	597.4	41.5	X	309.7	33.8	X	766.8	5,041.3	9,990.6	899.0	25.3	924.3	
B.C./C.-B.	3,780.9	766.8	60.3	3.5	406.1	30.0	4.4	855.4	6,440.0	12,347.6	1,153.9	51.5	1,205.4	
N.W.T./T.N.-O.	28.9	X	X	0.0	X	X	0.0	11.5	37.5	88.8	X	X	12.2	
YUKON	25.8	X	0.0	0.0	X	X	X	7.5	X	84.1	9.7	0.0	9.7	
NFLD.&LAB./T.N.&LAB.	353.0	69.9	7.1	X	70.6	4.4	X	154.4	758.6	1,420.4	X	X	154.9	
NUNAVUT	13.7	X	X	0.0	4.6	X	0.0	9.0	X	43.3	11.5	0.0	11.5	
OUT./EXT. CANADA	262.2	0.0	X	0.0	48.9	X	X	3.6	552.5	871.6	78.2	0.0	78.2	
UNKNOWN RESIDENCE/ RÉSIDENCE INCONNUE	0.0	0.0	0.0	0.0	0.0	0.0	0.0	0.0	0.0	0.0	0.0	0.0	0.0	
T O T A L	21,022.4	3,867.6	291.1	37.6	2,290.6	185.8	40.3	5,554.0	34,099.6	67,388.9	6,506.3	207.4	6,713.7	

NOTE: Does not include benefits paid under international agreements on social security.

N'inclut pas les prestations payées sous les accords internationaux de sécurité sociale.

CANADA PENSION PLAN
RÉGIME DE PENSIONS DU CANADA

***AVERAGE AMOUNT PAID FOR BENEFITS, BY PROVINCE AND BY TYPE**
***MONTANT MOYEN VERSÉ POUR LES PRESTATIONS, SELON LA PROVINCE ET LE TYPE**

Province	Retirement	Disability	Children of Disabled Contributor		Survivor	Children of Deceased Contributor		Post Retirement	Death	Retirement	Disability
	Retraite	Invalidité	-18	18-24	Survivant	-18	18-24	Prestations après - retraite	Décès	Retraite et survivant	Invalidité et survivant
	\$	\$	\$	\$	\$	\$	\$	\$	\$	\$	\$
P.E.I./Î.-P.-É.	634.93	1,041.23	294.12	294.12	346.94	294.12	294.12	16.31	2,500.00	893.58	1,194.08
N.S./N.-É.	659.21	1,077.14	294.12	294.12	394.10	294.12	294.12	16.87	2,500.00	940.84	1,210.30
N.B./N.-B.	608.56	1,083.94	294.12	294.12	377.93	294.12	294.12	16.14	2,500.00	889.15	1,181.26
QUE./QUÉ.	662.90	1,159.99	294.12	294.12	396.11	294.12	294.12	18.04	2,500.00	987.18	1,180.33
ONTARIO	732.96	1,132.65	294.12	294.12	376.11	294.12	294.12	18.19	2,498.76	1,023.87	1,268.62
MANITOBA	703.25	1,096.08	294.12	294.12	373.00	294.12	294.12	17.39	2,498.99	989.79	1,298.36
SASKATCHEWAN	706.23	1,129.16	294.12	294.12	379.43	294.12	294.12	17.49	2,500.00	971.64	1,271.75
ALBERTA	752.64	1,096.42	294.12	294.12	380.16	294.12	294.12	19.24	2,499.42	1,026.13	1,286.80
B.C./C.-B.	708.63	1,094.88	294.12	294.12	376.08	294.12	294.12	18.09	2,500.00	1,017.04	1,275.38
N.W.T./T.N.-O.	745.49	1,105.18	294.12	294.12	344.76	294.12	294.12	22.03	2,500.00	987.56	1,238.50
YUKON	786.28	1,155.55	294.12	294.12	337.11	294.12	294.12	19.63	2,500.00	1,053.65	1,352.08
NFLD.&LAB./T-N.&LAB.	565.77	1,085.30	294.12	294.12	371.36	294.12	294.12	16.37	2,495.38	821.63	1,195.18
NUNAVUT	670.94	1,055.80	294.12	0.00	397.24	294.12	294.12	22.15	2,500.00	884.74	1,290.14
OUT./EXT. CANADA	346.03	989.50	294.12	294.12	378.68	294.12	294.12	16.45	2,500.00	732.32	1,226.20
UNKNOWN RESIDENCE/ RÉSIDENCE INCONNUE	856.71	0.00	294.12	294.12	299.00	294.12	0.00	20.80	0.00	1,357.00	0.00
T O T A L	703.60	1,111.56	294.12	294.12	377.25	294.12	294.12	17.99	2,499.23	999.43	1,261.54

NOTE: Does not include benefits paid under international agreements on social security.
N'inclut pas les prestations payées sous les accords internationaux de sécurité sociale.

CANADA PENSION PLAN
REGIME DE PENSIONS DU CANADA

***AVERAGE AMOUNT PAID FOR NEW BENEFITS, BY PROVINCE AND BY TYPE**
***MONTANT MOYEN VERSÉ POUR LES NOUVELLES PRESTATIONS, SELON LA PROVINCE ET LE TYPE**

Province	Retirement	Disability	Children of Disabled Contributor		Survivor	Children of Deceased Contributor		Post Retirement	Death	Retirement and Survivor	Disability and Survivor
	Retraite	Invalidité	-18	18-24	Survivant	-18	18-24	Prestations après - retraite	Décès	Retraite et survivant	Invalité et survivant
	\$	\$	\$	\$	\$	\$	\$	\$	\$	\$	\$
P.E.I./Î.-P.-É.	671.63	1,195.46	294.12	294.12	322.25	294.12	0.00	19.78	2,500.00	905.16	1,519.00
N.S./N.-É.	682.21	1,172.44	294.12	294.12	373.72	294.12	294.12	20.49	2,500.00	985.35	1,281.33
N.B./N.-B.	613.83	1,110.98	294.12	294.12	371.51	294.12	294.12	19.46	2,500.00	922.84	1,173.50
QUE./QUÉ.	634.93	1,327.50	294.12	294.12	510.21	0.00	0.00	22.80	2,500.00	1,070.83	0.00
ONTARIO	741.32	1,191.78	294.12	294.12	379.26	294.12	294.12	23.04	2,498.76	1,045.97	1,277.99
MANITOBA	711.90	1,169.95	294.12	294.12	387.93	294.12	294.12	21.13	2,498.99	1,011.76	1,176.50
SASKATCHEWAN	734.86	1,214.78	294.12	294.12	367.52	294.12	294.12	21.09	2,500.00	1,032.09	1,608.50
ALBERTA	782.74	1,197.12	294.12	294.12	369.55	294.12	294.12	23.51	2,499.42	1,071.50	1,331.63
B.C./C.-B.	732.17	1,151.42	294.12	294.12	365.89	294.12	294.12	22.63	2,500.00	1,046.14	1,354.42
N.W.T./T.N.-O.	705.03	1,118.50	294.12	0.00	469.00	294.12	0.00	23.82	2,500.00	1,124.13	1,587.50
YUKON	805.50	1,337.22	0.00	0.00	324.10	294.12	294.12	21.95	2,500.00	966.30	0.00
NFLD.&LAB./T-N.&LAB.	578.76	1,205.02	294.12	294.12	367.77	294.12	294.12	19.43	2,495.38	837.31	1,243.00
NUNAVUT	720.54	1,256.00	294.12	0.00	415.00	294.12	0.00	26.06	2,500.00	1,044.00	0.00
OUT./EXT. CANADA	357.71	0.00	294.12	0.00	365.19	294.12	294.12	17.31	2,500.00	744.48	0.00
UNKNOWN RESIDENCE/ RÉSIDENCE INCONNUE	0.00	0.00	0.00	0.00	0.00	0.00	0.00	0.00	0.00	0.00	0.00
T O T A L	724.46	1,183.11	294.12	294.12	373.92	294.12	294.12	22.41	2,499.23	1,026.72	1,304.31

NOTE: Does not include benefits paid under international agreements on social security.
 N'inclut pas les prestations payées sous les accords internationaux de sécurité sociale.

DISTRIBUTION OF RETIREMENT PENSIONS, BY AGE AND BY GENDER
RÉPARTITION DES PRESTATIONS DE RETRAITE, SELON L'ÂGE ET LE SEXE

Age / Âge	Male - Masculin			Female - Féminin			Total		
	Number Nombre	Amount Montant	*Average *Moyenne	Number Nombre	Amount Montant	*Average *Moyenne	Number Nombre	Amount Montant	*Average *Moyenne
	#	\$	\$	#	\$	\$	#	\$	\$
60	40,960	24,541,084	599.15	44,915	21,336,932	475.05	85,875	45,878,016	534.24
61	53,030	33,022,769	622.72	58,021	28,783,539	496.09	111,051	61,806,308	556.56
62	61,014	40,283,554	660.23	66,194	34,992,257	528.63	127,208	75,275,810	591.75
63	69,352	47,626,718	686.74	76,088	41,734,488	548.50	145,440	89,361,206	614.42
64	79,167	55,807,752	704.94	86,019	48,483,322	563.64	165,186	104,291,075	631.36
65	138,188	108,260,316	783.43	148,662	94,036,798	632.55	286,850	202,297,114	705.24
66	149,817	119,249,987	795.97	158,782	101,762,394	640.89	308,599	221,012,381	716.18
67	150,249	121,458,011	808.38	159,652	104,180,469	652.55	309,901	225,638,480	728.10
68	149,788	121,752,287	812.83	158,854	103,558,012	651.91	308,642	225,310,299	730.01
69	149,910	122,964,767	820.26	159,173	104,676,801	657.63	309,083	227,641,568	736.51
70	155,534	130,120,178	836.60	165,252	108,953,132	659.32	320,786	239,073,310	745.27
60-64	303,523	201,281,877	663.15	331,237	175,330,539	529.32	634,760	376,612,415	593.31
65-69	737,952	593,685,369	804.50	785,123	508,214,473	647.31	1,523,075	1,101,899,843	723.47
70-74	705,086	585,944,963	831.03	749,996	485,045,666	646.73	1,455,082	1,070,990,630	736.03
75-79	540,100	444,775,669	823.51	582,663	350,069,180	600.81	1,122,763	794,844,849	707.94
80-84	321,979	271,095,241	841.97	359,435	203,582,210	566.40	681,414	474,677,452	696.61
85+	256,804	230,377,887	897.10	349,075	188,374,518	539.64	605,879	418,752,405	691.15
TOTAL	2,865,444	2,327,161,006	812.15	3,157,529	1,910,616,587	605.10	6,022,973	4,237,777,593	703.60

NOTE: Does not include benefits paid under international agreements on social security.
N'inclut pas les prestations payées sous les accords internationaux de sécurité sociale.

CANADA PENSION PLAN
RÉGIME DE PENSIONS DU CANADA

DISTRIBUTION OF NEW RETIREMENT PENSIONS, BY AGE AND BY GENDER
RÉPARTITION DES NOUVELLES PRESTATIONS DE RETRAITE, SELON L'ÂGE ET LE SEXE

Age / Âge	Male - Masculin			Female - Féminin			Total		
	Number Nombre	Amount Montant	*Average *Moyenne	Number Nombre	Amount Montant	*Average *Moyenne	Number Nombre	Amount Montant	*Average *Moyenne
	#	\$	\$	#	\$	\$	#	\$	\$
60	3,788	2,268,379	598.83	4,092	1,933,423	472.49	7,880	4,201,802	533.22
61	794	516,688	650.74	804	438,497	545.39	1,598	955,185	597.74
62	697	539,943	774.67	768	464,780	605.18	1,465	1,004,723	685.82
63	667	540,119	809.77	723	471,475	652.11	1,390	1,011,594	727.77
64	1,433	1,187,812	828.90	1,432	944,122	659.30	2,865	2,131,934	744.13
65	4,368	3,908,618	894.83	4,426	3,280,018	741.08	8,794	7,188,637	817.45
66	660	578,405	876.37	492	361,836	735.44	1,152	940,241	816.18
67	443	444,055	1,002.38	323	275,279	852.26	766	719,334	939.08
68	244	248,889	1,020.04	188	160,690	854.73	432	409,579	948.10
69	314	385,534	1,227.81	214	224,744	1,050.21	528	610,278	1,155.83
70	1,023	1,021,656	998.69	988	729,408	738.27	2,011	1,751,063	870.74
60-64	7,379	5,052,941	684.77	7,819	4,252,297	543.84	15,198	9,305,237	612.27
65-69	6,029	5,565,502	923.12	5,643	4,302,566	762.46	11,672	9,868,068	845.45
70-74	1,073	1,071,673	998.76	1,039	764,371	735.68	2,112	1,836,044	869.34
75-79	X	X	420.06	X	X	297.59	27	9,872	365.63
80-84	X	X	133.58	0	0	0.00	X	668	X
85+	X	X	632.49	X	X	592.85	X	X	622.58
TOTAL	14,504	11,698,982	806.60	14,514	9,323,398	642.37	29,018	21,022,380	724.46

NOTE: Does not include benefits paid under international agreements on social security.
N'inclut pas les prestations payées sous les accords internationaux de sécurité sociale.

CANADA PENSION PLAN
RÉGIME DE PENSIONS DU CANADA

DISTRIBUTION OF DISABILITY BENEFITS, BY AGE AND BY GENDER
RÉPARTITION DES PRESTATIONS D'INVALIDITÉ, SELON L'ÂGE ET LE SEXE

Age / Âge	Male - Masculin			Female - Féminin			Total		
	Number Nombre	Amount Montant	*Average *Moyenne	Number Nombre	Amount Montant	*Average *Moyenne	Number Nombre	Amount Montant	*Average *Moyenne
	#	\$	\$	#	\$	\$	#	\$	\$
-25	24	22,131	922.14	22	19,010	864.11	46	41,142	894.39
25-29	407	371,344	912.39	400	350,011	875.03	807	721,354	893.87
30-34	1,863	1,790,577	961.13	1,983	1,844,334	930.07	3,846	3,634,911	945.11
35-39	4,134	4,283,443	1,036.15	4,936	4,919,630	996.68	9,070	9,203,073	1,014.67
40-44	7,316	7,905,024	1,080.51	10,116	10,573,029	1,045.18	17,432	18,478,054	1,060.01
45-49	11,455	12,587,058	1,098.83	16,260	17,266,203	1,061.88	27,715	29,853,261	1,077.15
50-54	18,575	20,873,276	1,123.73	26,267	28,187,934	1,073.13	44,842	49,061,210	1,094.09
55-59	33,098	38,369,482	1,159.27	44,020	47,743,656	1,084.59	77,118	86,113,138	1,116.64
60-64	56,616	68,310,153	1,206.55	68,724	74,960,414	1,090.75	125,340	143,270,567	1,143.06
TOTAL	133,488	154,512,487	1,157.50	172,728	185,864,221	1,076.05	306,216	340,376,708	1,111.56

NOTE: Does not include benefits paid under international agreements on social security.
N'inclut pas les prestations payées sous les accords internationaux de sécurité sociale.

CANADA PENSION PLAN
RÉGIME DE PENSIONS DU CANADA

DISTRIBUTION OF NEW DISABILITY BENEFITS, BY AGE AND BY GENDER
RÉPARTITION DES NOUVELLES PRESTATIONS D'INVALIDITÉ, SELON L'ÂGE ET LE SEXE

Age / Âge	Male - Masculin			Female - Féminin			Total		
	Number Nombre	Amount Montant	*Average *Moyenne	Number Nombre	Amount Montant	*Average *Moyenne	Number Nombre	Amount Montant	*Average *Moyenne
	#	\$	\$	#	\$	\$	#	\$	\$
-25	X	X	869.31	0	0	0.00	X	X	869.31
25-29	X	X	955.59	12	11,152	929.37	X	X	945.10
30-34	37	37,823	1,022.23	52	51,523	990.84	89	89,346	1,003.89
35-39	65	74,990	1,153.70	85	91,909	1,081.28	150	166,899	1,112.66
40-44	102	122,465	1,200.63	149	165,494	1,110.70	251	287,959	1,147.25
45-49	145	175,982	1,213.67	237	266,940	1,126.33	382	442,922	1,159.48
50-54	234	286,955	1,226.30	316	369,129	1,168.13	550	656,084	1,192.88
55-59	399	511,771	1,282.63	496	559,980	1,128.99	895	1,071,751	1,197.49
60-64	471	607,006	1,288.76	450	516,385	1,147.52	921	1,123,391	1,219.75
TOTAL	1,472	1,835,062	1,246.65	1,797	2,032,513	1,131.06	3,269	3,867,575	1,183.11

NOTE: Does not include benefits paid under international agreements on social security.
N'inclut pas les prestations payées sous les accords internationaux de sécurité sociale.

CANADA PENSION PLAN
RÉGIME DE PENSIONS DU CANADA

**DISTRIBUTION OF DEATH BENEFITS, BY AGE (AT DEATH) AND BY GENDER OF DECEASED CONTRIBUTOR
RÉPARTITION DES PRESTATIONS DE DÉCÈS, SELON L'ÂGE (AU DÉCÈS) ET LE SEXE DU COTISANT DÉCÉDÉ**

Age / Âge	Male - Masculin			Female - Féminin			Total		
	Number Nombre	Amount Montant	*Average *Moyenne	Number Nombre	Amount Montant	*Average *Moyenne	Number Nombre	Amount Montant	*Average *Moyenne
	#	\$	\$	#	\$	\$	#	\$	\$
-25	X	X	2,500.00	X	X	2,500.00	31	77,500	2,500.00
25-29	X	X	2,500.00	X	X	2,500.00	38	95,000	2,500.00
30-34	64	160,000	2,500.00	20	50,000	2,500.00	84	210,000	2,500.00
35-39	97	242,500	2,500.00	34	85,000	2,500.00	131	327,500	2,500.00
40-44	116	290,000	2,500.00	49	122,500	2,500.00	165	412,500	2,500.00
45-49	116	290,000	2,500.00	87	215,837	2,480.88	203	505,837	2,491.81
50-54	176	438,847	2,493.45	94	233,594	2,485.04	270	672,440	2,490.52
55-59	302	753,879	2,496.29	147	367,500	2,500.00	449	1,121,379	2,497.50
60-64	554	1,383,600	2,497.47	303	757,500	2,500.00	857	2,141,100	2,498.37
65-69	738	1,845,000	2,500.00	436	1,089,413	2,498.65	1,174	2,934,413	2,499.50
70-74	1,006	2,515,000	2,500.00	604	1,510,000	2,500.00	1,610	4,025,000	2,500.00
75-79	1,165	2,912,500	2,500.00	776	1,938,837	2,498.50	1,941	4,851,337	2,499.40
80+	3,634	9,084,280	2,499.80	3,057	7,641,265	2,499.60	6,691	16,725,545	2,499.71
TOTAL	8,017	20,038,105	2,499.45	5,627	14,061,445	2,498.92	13,644	34,099,549	2,499.23

NOTE: Does not include benefits paid under international agreements on social security.
N'inclut pas les prestations payées sous les accords internationaux de sécurité sociale.

CANADA PENSION PLAN
RÉGIME DE PENSIONS DU CANADA

DISTRIBUTION OF SURVIVOR'S PENSIONS, BY AGE AND BY GENDER
RÉPARTITION DES PRESTATIONS DE SURVIVANT, SELON L'ÂGE ET LE SEXE

Age / Âge	Male - Masculin			Female - Féminin			Total		
	Number Nombre	Amount Montant	*Average *Moyenne	Number Nombre	Amount Montant	*Average *Moyenne	Number Nombre	Amount Montant	*Average *Moyenne
	#	\$	\$	#	\$	\$	#	\$	\$
-25	X	X	357.16	X	X	452.00	58	25,742	443.83
25-29	X	X	421.71	X	X	491.92	471	228,186	484.47
30-34	279	125,588	450.14	1,589	817,829	514.68	1,868	943,417	505.04
35-39	806	373,928	463.93	3,602	1,883,719	522.96	4,408	2,257,647	512.17
40-44	1,815	861,181	474.48	6,896	3,650,700	529.39	8,711	4,511,881	517.95
45-49	3,203	1,543,099	481.77	11,568	6,164,514	532.89	14,771	7,707,612	521.81
50-54	6,314	3,067,764	485.87	20,512	11,107,438	541.51	26,826	14,175,203	528.41
55-59	11,969	5,882,626	491.49	37,362	20,761,073	555.67	49,331	26,643,699	540.10
60-64	22,529	9,725,069	431.67	68,899	35,423,364	514.13	91,428	45,148,432	493.81
65-69	30,427	5,986,936	196.76	100,563	34,271,143	340.79	130,990	40,258,079	307.34
70-74	38,532	6,038,853	156.72	130,092	42,654,132	327.88	168,624	48,692,985	288.77
75-79	45,601	7,280,106	159.65	158,635	57,887,344	364.91	204,236	65,167,450	319.08
80 +	92,552	13,408,692	144.88	404,594	183,100,607	452.55	497,146	196,509,299	395.27
65 +	207,112	32,714,587	157.96	793,884	317,913,226	400.45	1,000,996	350,627,813	350.28
TOTAL	254,082	54,316,713	213.78	944,786	397,952,919	421.21	1,198,868	452,269,632	377.25

NOTE: Does not include benefits paid under international agreements on social security.
N'inclut pas les prestations payées sous les accords internationaux de sécurité sociale.

CANADA PENSION PLAN
RÉGIME DE PENSIONS DU CANADA

DISTRIBUTION OF NEW SURVIVOR'S PENSIONS, BY AGE AND BY GENDER
RÉPARTITION DES NOUVELLES PRESTATIONS DE SURVIVANT, SELON L'ÂGE ET LE SEXE

Age / Âge	Male - Masculin			Female - Féminin			Total		
	Number Nombre	Amount Montant	*Average *Moyenne	Number Nombre	Amount Montant	*Average *Moyenne	Number Nombre	Amount Montant	*Average *Moyenne
	#	\$	\$	#	\$	\$	#	\$	\$
-25	0	0	0.00	X	X	502.92	X	X	502.92
25-29	X	X	416.87	X	X	487.89	X	X	476.05
30-34	X	X	545.88	X	X	550.80	25	13,760	550.40
35-39	12	5,495	457.92	29	15,232	525.24	41	20,727	505.54
40-44	26	12,918	496.86	72	37,425	519.79	98	50,343	513.71
45-49	48	24,036	500.75	86	46,378	539.28	134	70,414	525.48
50-54	42	21,634	515.10	144	80,507	559.08	186	102,142	549.15
55-59	84	40,349	480.34	239	135,396	566.51	323	175,745	544.10
60-64	165	70,280	425.94	434	227,691	524.63	599	297,971	497.45
65-69	182	36,505	200.58	616	213,511	346.61	798	250,016	313.30
70-74	251	35,981	143.35	694	236,498	340.77	945	272,479	288.34
75-79	260	39,834	153.21	828	309,566	373.87	1,088	349,399	321.14
80 +	572	89,902	157.17	1,299	589,008	453.43	1,871	678,910	362.86
65 +	1,265	202,222	159.86	3,437	1,348,582	392.37	4,702	1,550,804	329.82
TOTAL	1,646	378,860	230.17	4,480	1,911,777	426.74	6,126	2,290,637	373.92

NOTE: Does not include benefits paid under international agreements on social security.
 N'inclut pas les prestations payées sous les accords internationaux de sécurité sociale.

CANADA PENSION PLAN
 RÉGIME DE PENSIONS DU CANADA

DISTRIBUTION OF COMBINED RETIREMENT AND SURVIVOR'S PENSIONS, BY AGE AND BY GENDER
RÉPARTITION DES PRESTATIONS DE RETRAITE ET DE SURVIVANT COMBINÉES, SELON L'ÂGE ET LE SEXE

Age / Âge	Male - Masculin			Female - Féminin			T O T A L		
	Number Nombre	Amount Montant	*Average *Moyenne	Number Nombre	Amount Montant	*Average *Moyenne	Number Nombre	Amount Montant	*Average *Moyenne
	#	\$	\$	#	\$	\$	#	\$	\$
60	1,038	1,046,247	1,007.95	2,908	2,642,171	908.59	3,946	3,688,418	934.72
61	1,419	1,487,060	1,047.96	4,175	3,929,491	941.20	5,594	5,416,551	968.28
62	1,757	1,881,996	1,071.14	5,042	4,921,035	976.01	6,799	6,803,031	1,000.59
63	2,220	2,430,878	1,094.99	6,299	6,263,812	994.41	8,519	8,694,690	1,020.62
64	2,739	3,034,627	1,107.93	7,824	7,794,927	996.28	10,563	10,829,554	1,025.23
65	4,631	4,671,397	1,008.72	13,461	12,715,560	944.62	18,092	17,386,957	961.03
66	5,252	5,386,040	1,025.52	15,797	15,179,819	960.93	21,049	20,565,859	977.05
67	5,906	6,114,938	1,035.38	17,487	16,943,925	968.94	23,393	23,058,863	985.72
68	6,402	6,733,012	1,051.70	18,842	18,275,822	969.95	25,244	25,008,834	990.68
69	6,964	7,341,365	1,054.19	21,013	20,464,133	973.88	27,977	27,805,498	993.87
70	7,698	8,310,970	1,079.63	23,619	23,210,254	982.69	31,317	31,521,224	1,006.52
60-64	9,173	9,880,808	1,077.16	26,248	25,551,436	973.46	35,421	35,432,244	1,000.32
65-69	29,155	30,246,752	1,037.45	86,600	83,579,259	965.12	115,755	113,826,011	983.34
70-74	41,453	44,482,355	1,073.08	126,434	123,593,120	977.53	167,887	168,075,475	1,001.12
75-79	47,862	51,229,759	1,070.36	151,941	146,856,671	966.54	199,803	198,086,430	991.41
80-84	42,188	45,468,749	1,077.76	142,094	136,469,879	960.42	184,282	181,938,628	987.28
85 +	54,297	61,160,948	1,126.41	215,726	214,098,062	992.45	270,023	275,259,010	1,019.39
65 +	214,955	232,588,563	1,082.03	722,795	704,596,991	974.82	937,750	937,185,554	999.40
T O T A L	224,128	242,469,371	1,081.83	749,043	730,148,427	974.78	973,171	972,617,798	999.43

NOTE: Does not include benefits paid under international agreements on social security.

N'inclut pas les prestations payées sous les accords internationaux de sécurité sociale.

CANADA PENSION PLAN
RÉGIME DE PENSIONS DU CANADA

DISTRIBUTION OF NEW COMBINED RETIREMENT AND SURVIVOR'S PENSIONS, BY AGE AND BY GENDER
RÉPARTITION DES NOUVELLES PRESTATIONS DE RETRAITE ET DE SURVIVANT COMBINÉES, SELON L'ÂGE ET LE SEXE

Age / Âge	Male - Masculin			Female - Féminin			T O T A L		
	Number	Amount	*Average	Number	Amount	*Average	Number	Amount	*Average
	Nombre	Montant	*Moyenne	Nombre	Montant	*Moyenne	Nombre	Montant	*Moyenne
	#	\$	\$	#	\$	\$	#	\$	\$
60	95	101,247	1,065.76	261	229,313	878.59	356	330,560	928.54
61	27	28,583	1,058.63	71	69,617	980.52	98	98,200	1,002.04
62	29	32,748	1,129.24	78	78,439	1,005.63	107	111,187	1,039.13
63	28	32,472	1,159.71	73	79,844	1,093.75	101	112,316	1,112.04
64	53	65,015	1,226.70	154	156,116	1,013.74	207	221,131	1,068.27
65	129	139,370	1,080.39	414	413,193	998.05	543	552,563	1,017.61
66	31	33,819	1,090.94	133	134,186	1,008.92	164	168,005	1,024.42
67	45	53,486	1,188.58	135	138,063	1,022.69	180	191,549	1,064.16
68	50	57,352	1,147.04	129	127,874	991.27	179	185,226	1,034.78
69	53	57,108	1,054.19	150	154,571	1,030.47	203	211,679	1,042.75
70	88	106,966	1,215.52	269	290,882	1,081.35	357	397,848	1,114.42
60-64	232	260,065	1,120.97	637	613,329	962.84	869	873,394	1,005.06
65-69	308	341,135	1,103.57	961	967,887	1,007.17	1,269	1,309,022	1,031.54
70-74	316	355,921	1,126.33	838	860,975	1,027.42	1,154	1,216,896	1,054.50
75-79	274	302,054	1,102.39	843	817,608	969.88	1,117	1,119,662	1,002.38
80-84	285	311,614	1,093.38	666	642,949	965.39	951	954,563	1,003.75
85+	335	388,118	1,158.56	642	644,683	1,004.18	977	1,032,801	1,057.11
65 +	1,518	1,698,842	1,119.13	3,950	3,934,102	995.98	5,468	5,632,944	1,030.17
T O T A L	1,750	1,958,907	1,119.38	4,587	4,547,431	991.37	6,337	6,506,338	1,026.72

NOTE: Does not include benefits paid under international agreements on social security.
N'inclut pas les prestations payées sous les accords internationaux de sécurité sociale.

CANADA PENSION PLAN
RÉGIME DE PENSIONS DU CANADA

DISTRIBUTION OF COMBINED DISABILITY AND SURVIVOR'S PENSIONS, BY AGE AND BY GENDER
RÉPARTITION DES PRESTATIONS D'INVALIDITÉ ET DE SURVIVANT COMBINÉES, SELON L'ÂGE ET LE SEXE

Age / Âge	Male - Masculin			Female - Féminin			T O T A L		
	Number Nombre	Amount Montant	*Average *Moyenne	Number Nombre	Amount Montant	*Average *Moyenne	Number Nombre	Amount Montant	*Average *Moyenne
	#	\$	\$	#	\$	\$	#	\$	\$
-25	0	0	0.00	0	0	0.00	0	0	0.00
25-29	0	0	0.00	X	X	1,150.50	X	X	1,150.50
30-34	0	0	0.00	X	X	1,195.00	X	X	1,195.00
35-39	X	X	1,163.33	X	X	1,188.76	31	36,699	1,183.84
40-44	X	X	1,206.72	X	X	1,192.58	138	164,986	1,195.55
45-49	64	81,476	1,273.06	332	398,665	1,200.80	396	480,141	1,212.48
50-54	172	216,441	1,258.38	853	1,036,056	1,214.60	1,025	1,252,497	1,221.95
55-59	605	775,109	1,281.17	2,374	2,919,945	1,229.97	2,979	3,695,054	1,240.37
60-64	1,639	2,194,237	1,338.77	5,832	7,365,640	1,262.97	7,471	9,559,877	1,279.60
T O T A L	2,515	3,309,238	1,315.80	9,528	11,883,512	1,247.22	12,043	15,192,750	1,261.54

NOTE: Does not include benefits paid under international agreements on social security.
N'inclut pas les prestations payées sous les accords internationaux de sécurité sociale.

CANADA PENSION PLAN
RÉGIME DE PENSIONS DU CANADA

**DISTRIBUTION OF NEW COMBINED DISABILITY AND SURVIVOR'S PENSIONS, BY AGE AND BY GENDER
RÉPARTITION DES NOUVELLES PRESTATIONS D'INVALIDITÉ ET DE SURVIVANT COMBINÉES, SELON L'ÂGE ET LE SEXE**

Age / Âge	Male - Masculin			Female - Féminin			T O T A L		
	Number Nombre	Amount Montant	*Average *Moyenne	Number Nombre	Amount Montant	*Average *Moyenne	Number Nombre	Amount Montant	*Average *Moyenne
	#	\$	\$	#	\$	\$	#	\$	\$
-25	0	0	0.00	0	0	0.00	0	0	0.00
25-29	0	0	0.00	0	0	0.00	0	0	0.00
30-34	0	0	0.00	0	0	0.00	0	0	0.00
35-39	0	0	0.00	X	X	1,143.00	X	X	1,143.00
40-44	0	0	0.00	X	X	957.00	X	X	957.00
45-49	X	X	1,606.00	X	X	1,372.50	X	X	1,405.86
50-54	X	X	1,314.00	X	X	1,334.08	15	19,971	1,331.40
55-59	X	X	1,367.33	X	X	1,252.73	57	72,437	1,270.82
60-64	15	20,412	1,360.80	61	80,710	1,323.11	76	101,122	1,330.55
T O T A L	27	36,952	1,368.59	132	170,433	1,291.16	159	207,385	1,304.31

NOTE: Does not include benefits paid under international agreements on social security.
N'inclut pas les prestations payées sous les accords internationaux de sécurité sociale.

CANADA PENSION PLAN
RÉGIME DE PENSIONS DU CANADA

DISABILITY BENEFITS BY CLASS OF DIAGNOSIS AND BY AGE, DECEMBER 2023
PRESTATIONS D'INVALIDITÉ SELON LA CAUSE D'INVALIDITÉ ET L'ÂGE, DÉCEMBRE 2023

Classes of Principal Diagnosis Causes principales d'invalidité	Age of Beneficiary / Âge du bénéficiaire								Total
	-30	30-34	35-39	40-44	45-49	50-54	55-59	60-64	
I - Infectious and Parasitic Diseases / Maladies infectieuses et parasitaires	X	X	52	132	178	333	756	1,211	2,691
II - Neoplasms / Tumeurs	86	255	538	1,056	1,776	2,907	5,296	8,632	20,546
III - Endocrine, Nutritional and Metabolic Diseases, and Immunity Disorders Maladies endocriniennes, de la nutrition et du métabolisme et troubles immunitaires	12	55	156	345	581	997	1,797	2,695	6,638
IV - Diseases of the Blood and Blood-Forming Organs Maladies du sang et des organes hématopoïétiques	X	X	21	39	55	75	123	174	500
V - Mental Disorders / Troubles mentaux	99	506	1,197	2,375	3,737	5,965	9,545	14,191	37,615
VI - Diseases of the Nervous System and Sense Organs Maladies du système nerveux et des organes des sens	21	106	268	562	1,076	2,213	4,721	9,389	18,356
VII - Diseases of the Circulatory System / Maladies de l'appareil circulatoire	X	X	38	97	192	410	1,236	2,725	4,714
VIII - Diseases of the Respiratory System / Maladies de l'appareil respiratoire	15	55	218	418	666	1,131	1,876	2,665	7,044
IX - Diseases of the Digestive System / Maladies de l'appareil digestif	406	1,922	4,269	7,698	11,380	16,726	25,803	35,511	103,715
X - Diseases of the Genitourinary System/Maladies des organes génito-urinaires	31	109	199	323	523	862	1,259	1,717	5,023
XI - Complications of Pregnancy, Childbirth and Puerperium / Complications de la grossesse, de l'accouchement et des suites de couches	X	X	X	13	22	26	46	70	194
XII - Diseases of the Skin and Subcutaneous Tissue Maladies de la peau et du tissu cellulaire sous-cutané	X	X	50	112	161	245	482	717	1,788
XIII - Diseases of the Musculoskeletal System and Connective Tissue Maladies du système ostéo-articulaire, des muscles et du tissu conjonctif	59	275	982	2,309	4,461	8,648	17,926	32,620	67,280
XIV - Congenital Anomalies / Anomalies congénitales	12	61	129	211	278	394	444	698	2,227
XV - Certain Conditions Originating in the Perinatal Period Certaines affections dont l'origine se situe dans la période périnatale	10	17	44	50	55	67	82	87	412
XVI - Symptoms, Signs and Ill-Defined Conditions Symptômes, signes et états morbides mal définis	24	109	299	560	889	1,502	2,460	3,559	9,402
XVII - Injury and Poisoning / Lésions traumatiques et empoisonnements	64	293	609	1,027	1,578	2,542	4,338	6,827	17,278
XVIII - Unknown diagnosis / Cause d'invalidité inconnue	×	×	×	11	20	42	67	100	256
T O T A L	859	3,836	9,088	17,338	27,628	45,085	78,257	123,588	305,679

NOTE: Does not include benefits paid under international agreements on social security.
N'inclut pas les prestations payées sous les accords internationaux de sécurité sociale.

CANADA PENSION PLAN
RÉGIME DE PENSIONS DU CANADA

Domestic & Foreign
Au pays et À l'étrangerNUMBER OF BENEFITS PAID UNDER INTERNATIONAL AGREEMENTS ON SOCIAL SECURITY
NOMBRE DE PRESTATIONS VERSÉES SOUS LES ACCORDS INTERNATIONAUX DE SÉCURITÉ SOCIALE

Country of Agreement Pays de l'accord	Disability Invalidité	Child's - Enfant		Survivor's Survivant	Orphan's - Orphelin		Death Décès	Combined Combinées	
		-18	18-24		-18	18-24			T total
Albania / Albanie	-	-	-	X	-	-	X	-	
Antigua & Barbuda	X	-	-	X	X	-	X	-	
Australia / Australie	127	15	X	600	17	X	764	X	
Austria / Autriche	X	-	-	96	X	X	110	-	
Barbados / Barbade	X	-	-	29	X	-	33	-	
Belgium / Belgique	-	-	-	63	-	-	63	-	
Brazil / Brésil	X	-	-	17	X	X	22	-	
Bulgaria / Bulgarie	X	-	-	19	X	-	25	-	
Chile / Chili	X	-	-	X	-	-	33	-	
Croatia/Croatie	10	X	-	118	-	X	132	X	
Cyprus / Chypre	X	-	-	X	-	-	30	X	
Czechoslovakia / Tchécoslovaquie	13	X	X	50	X	-	70	-	
Denmark / Danemark	X	-	-	X	-	-	32	-	
Dominica	-	-	-	X	-	-	X	-	
Estonia / Estonie	-	-	-	X	-	X	X	-	
Finland / Finlande	X	X	-	46	-	-	53	X	
France	X	X	-	104	X	X	121	-	
Germany / Allemagne	97	X	X	952	25	X	1,086	14	
Greece / Grèce	14	X	-	546	X	X	571	X	
Grenada/ Grenade	X	-	-	X	-	-	X	-	
Hungary / Hongrie	11	X	-	75	X	X	92	-	
Iceland / Islande	X	-	-	X	-	-	X	-	
India / Inde	X	X	-	21	12	-	37	-	
Ireland / Irlande	X	X	-	89	11	X	108	X	
Italy / Italie	X	X	-	1,798	X	X	1,813	13	
Jamaica / Jamaïque	X	X	-	117	X	X	135	-	
Japan / Japon	X	-	-	107	X	X	121	-	
Jersey / Guernsey	-	-	-	X	X	-	X	-	
Latvia / Lettonie	-	-	-	X	-	X	X	-	
Lithuania / Lituanie	-	-	-	X	-	X	X	-	
Luxemburg	X	X	-	X	-	-	X	-	
North Macedonia / Macédoine du Nord	X	X	-	20	-	-	23	X	
Malta / Malte	X	-	-	X	-	-	158	-	
Mexico / Mexique	X	X	-	35	15	X	55	-	
Morocco / Maroc	-	-	-	X	-	-	X	-	
Netherlands / Pays-Bas	23	X	-	291	X	X	331	X	
New Zealand / Nouvelle-Zélande	X	X	X	58	X	X	70	-	
Norway / Norvège	X	X	-	47	-	-	66	-	
Peru / Pérou	X	-	-	X	-	-	X	-	
Phillipines	21	X	X	845	133	29	1,033	X	
Poland / Pologne	21	X	X	219	21	-	266	X	
Portugal	69	X	X	867	10	X	951	10	
Romania / Roumanie	X	-	-	52	X	X	66	-	
Saint Lucia / Sainte-Lucie	-	-	-	X	-	-	X	-	
Serbia / Serbie	X	X	-	42	X	X	55	X	
Slovenia / Slovénie	X	-	-	X	-	-	25	X	
South Korea / Corée du Sud	X	-	-	32	X	-	42	-	
Spain / Espagne	14	X	-	162	X	X	185	-	
Saint Kitts and Nevis / St-Kitts-et-Nevis	-	-	-	X	-	-	X	X	
Saint Vincent and Grenadines	-	-	-	X	-	-	X	-	
Slovakia / Slovaquie	X	X	-	30	X	-	43	-	
Sweden / Suède	X	X	-	48	-	X	51	-	
Switzerland / Suisse	16	X	-	100	X	X	127	X	
Trinidad & Tobago / Trinité-et-Tobago	X	-	-	100	X	-	104	-	
Turkey / Turquie	X	-	-	33	X	X	42	-	
United States / États-Unis	513	63	12	4,902	211	45	5,746	29	
Uruguay	X	-	-	X	-	-	14	-	
T O T A L	1,082	139	21	13,043	563	112	14,960	87	6,218

Domestic & Foreign
Au pays et à l'étrangerGROSS AMOUNT PAID UNDER INTERNATIONAL AGREEMENTS ON SOCIAL SECURITY
MONTANT BRUT VERSÉ POUR LES PRESTATIONS SOUS LES ACCORDS INTERNATIONAUX DE SÉCURITÉ SOCIALE

Country of Agreement Pays de l'accord	Disability Invalidité	Child's - Enfant		Survivor's Survivant	Orphan's - Orphelin		Death Décès	Combined Combinées	
		-18	18-24		-18	18-24			
	\$	\$	\$	\$	\$	\$	\$	\$	
								Total	
Albania / Albanie	-	-	-	X	-	-	-	X	-
Antigua & Barbuda	X	-	-	X	X	-	-	X	-
Australia / Australie	112,612	4,191	X	81,244	3,714	X	X	206,752	100,270
Austria / Autriche	X	-	-	8,831	X	X	-	13,931	15,190
Barbados / Barbade	X	-	-	2,361	X	-	-	4,341	12,159
Belgium / Belgique	-	-	-	7,815	-	-	-	7,815	5,366
Brazil / Brésil	X	-	-	2,362	X	X	-	4,613	3,877
Bulgaria / Bulgarie	X	-	-	2,372	X	-	-	4,029	X
Chile / Chili	X	-	-	X	-	-	-	4,774	9,524
Croatia/Croatie	7,093	X	-	12,811	-	X	X	21,771	24,105
Cyprus / Chypre	X	-	-	X	-	-	X	7,035	3,196
Czechoslovakia / Tchécoslovaquie	7,786	X	X	5,596	X	-	-	14,908	18,463
Denmark / Danemark	X	-	-	X	-	-	-	6,355	6,202
Dominica	-	-	-	X	-	-	-	X	X
Estonia / Estonie	-	-	-	X	-	X	-	X	X
Finland / Finlande	X	X	-	7,800	-	-	X	13,863	10,064
France	X	X	-	9,975	X	X	-	13,404	14,666
Germany / Allemagne	70,801	X	X	107,150	4,163	X	16,865	219,914	119,500
Greece / Grèce	8,876	X	-	84,309	X	X	X	101,694	90,472
Grenada/ Grenade	X	-	-	X	-	-	-	X	-
Hungary / Hongrie	6,490	X	-	8,447	X	X	-	16,072	16,295
Iceland / Islande	X	-	-	X	-	-	-	X	-
India / Inde	X	X	-	3,267	2,012	-	-	6,896	X
Ireland / Irlande	X	X	-	9,466	2,137	X	X	17,989	19,029
Italy / Italie	X	X	-	269,476	X	X	17,457	293,422	232,657
Jamaica / Jamaïque	X	X	-	11,970	X	X	-	20,337	36,092
Japan / Japon	X	-	-	17,035	X	X	-	30,527	3,753
Jersey / Guernsey	-	-	-	X	X	-	-	X	-
Latvia / Lettonie	-	-	-	X	-	X	-	X	X
Lithuania / Lituanie	-	-	-	X	-	X	-	X	X
Luxemburg	X	X	-	X	-	-	-	X	-
North Macedonia / Macédoine du Nord	X	X	-	1,494	-	-	X	4,810	2,960
Malta / Malte	X	-	-	X	-	-	-	27,209	26,908
Mexico / Mexique	X	X	-	3,474	2,408	X	-	8,010	2,003
Morocco / Maroc	-	-	-	X	-	-	X	X	-
Netherlands / Pays-Bas	28,690	X	-	35,709	X	X	X	70,029	36,349
New Zealand / Nouvelle-Zélande	X	X	X	6,782	X	X	-	11,571	15,842
Norway / Norvège	X	X	-	7,194	-	-	-	18,564	17,063
Peru / Pérou	X	-	-	X	-	-	-	X	X
Phillipines	11,949	X	X	107,773	25,630	9,018	X	157,894	148,750
Poland / Pologne	37,565	X	X	33,120	4,007	-	X	78,152	58,579
Portugal	43,530	X	X	176,092	1,414	X	15,055	237,331	230,747
Romania / Roumanie	X	-	-	7,407	X	X	-	21,350	7,110
Saint Lucia / Sainte-Lucie	-	-	-	X	-	-	-	X	X
Serbia / Serbie	X	X	-	6,693	X	X	X	17,903	9,520
Slovenia / Slovénie	X	-	-	X	-	-	X	5,039	5,752
South Korea / Corée du Sud	X	-	-	4,644	X	-	-	7,847	X
Spain / Espagne	7,944	X	-	21,616	X	X	-	31,262	13,728
Saint Kitts and Nevis / St-Kitts-et-Nevis	-	-	-	X	-	-	X	X	X
Saint Vincent and Grenadines	-	-	-	X	-	-	-	X	-
Slovakia / Slovaquie	X	X	-	2,902	X	-	-	8,110	7,356
Sweden / Suède	X	X	-	5,364	-	X	-	6,161	6,929
Switzerland / Suisse	9,956	X	-	10,946	X	X	X	24,862	15,437
Trinidad & Tobago / Trinité-et-Tobago	X	-	-	9,252	X	-	-	10,463	20,771
Turkey / Turquie	X	-	-	4,777	X	X	-	7,375	3,906
United States / États-Unis	439,162	15,515	6,103	648,840	54,632	16,509	40,752	1,221,513	997,791
Uruguay	X	-	-	X	-	-	-	2,557	X
T O T A L	887,373	38,784	14,344	1,788,382	124,039	51,282	118,227	3,022,431	2,384,587

NUMBER OF BENEFITS PAID OUTSIDE CANADA, BY COUNTRY OF RESIDENCE AND BY TYPE, DECEMBER 2023
NOMBRE DE PRESTATIONS PAYÉES À L'EXTÉRIEUR DU CANADA, SELON LE PAYS DE RÉSIDENCE ET LE TYPE, DÉCEMBRE 2023

Country Pays	Retirement Retraite	Post Retirement Benefit Prestations après - retraite	Disability Invalidité	Children of Disabled Contributor Enfants de cotisant invalide	Survivor's Survivant	Children of Deceased Contributor Enfants de cotisant décédé	TOTAL	Death Décès
People residing in a country with an agreement / Personne qui réside dans un pays avec un accord								
Albania / Albanie	X	X	X	0	X	0	19	0
Antigua & Barbuda	41	X	0	0	X	0	50	0
Australia / Australie	11,372	430	30	X	739	X	12,598	X
Austria / Autriche	728	43	X	0	82	X	862	0
Barbados / Barbade	741	135	X	0	72	X	950	X
Belgium / Belgique	569	18	X	0	50	X	640	0
Brazil / Brésil	225	26	X	X	74	X	332	0
Bulgaria / Bulgarie	129	22	X	X	16	X	174	0
Chile / Chili	509	24	X	X	90	0	634	0
Croatia/Croatie	716	123	X	0	151	X	998	X
Cyprus / Chypre	574	30	X	0	61	X	669	0
Czechoslovakia / Tchécoslovaquie	682	104	X	0	139	X	935	0
Denmark / Danemark	548	X	0	0	52	X	621	0
Dominica	56	X	0	0	X	0	72	0
Estonia / Estonie	30	0	0	0	X	X	46	0
Finland / Finlande	507	31	X	X	79	X	630	X
France	2,828	170	X	0	224	X	3,235	X
Germany / Allemagne	4,876	160	X	X	452	23	5,530	X
Greece / Grèce	6,037	128	16	X	923	X	7,111	X
Grenada/ Grenade	76	X	X	0	11	X	95	0
Hungary / Hongrie	573	129	X	X	257	X	969	X
Iceland / Islande	X	0	0	0	X	0	44	0
India / Inde	694	94	11	X	126	X	928	0
Ireland / Irlande	2,246	213	X	0	190	X	2,665	0
Italy / Italie	9,902	122	X	0	1,596	X	11,648	X
Jamaica / Jamaïque	1,648	854	24	15	290	36	2,867	X
Japan / Japon	1,357	54	X	X	97	X	1,519	X
Jersey / Guernsey	47	X	0	0	X	0	58	0
Korea / Corée	362	34	X	X	19	0	419	0

This table includes people paid under international agreements as well as others living outside Canada.

CANADA PENSION PLAN

NUMBER OF BENEFITS PAID OUTSIDE CANADA, BY COUNTRY OF RESIDENCE AND BY TYPE, DECEMBER 2023
NOMBRE DE PRESTATIONS PAYÉES À L'EXTÉRIEUR DU CANADA, SELON LE PAYS DE RÉSIDENCE ET LE TYPE, DÉCEMBRE 2023

Country Pays	Retirement Retraite	Post Retirement Benefit Prestations après - retraite	Disability Invalidité	Children of Disabled Contributor Enfants de cotisant invalide	Survivor's Survivant	Children of Deceased Contributor Enfants de cotisant décédé	TOTAL	Death Décès
People residing in a country with an agreement / Personne qui résident dans un pays avec un accord								
Latvia / Lettonie	24	X	X	X	14	X	51	0
Lithuania / Lituanie	23	X	0	0	20	X	55	0
Luxemburg	49	X	X	0	X	X	55	0
North Macedonia / Macédoine du Nord	71	X	X	0	15	0	93	0
Malta / Malte	1,485	33	X	0	156	X	1,681	X
Mexico / Mexique	3,619	1,666	X	X	770	101	6,185	X
Morocco / Maroc	16	X	X	0	X	X	34	0
Netherlands / Pays-Bas	2,118	61	X	0	209	X	2,405	X
New Zealand / Nouvelle-Zélande	3,842	216	X	X	197	X	4,265	X
Norway / Norvège	471	12	X	0	34	X	521	0
Peru / Pérou	105	X	X	0	27	X	140	0
Phillipines	1,064	367	16	15	385	86	1,933	X
Poland / Pologne	2,231	800	41	0	368	19	3,459	X
Portugal	6,996	519	98	X	1,589	X	9,221	14
Romania / Roumanie	384	183	13	X	47	X	640	X
Saint Kitts and Nevis / St-Kitts-et-Nevis	X	0	0	0	X	0	54	0
Saint Lucia / Sainte-Lucie	81	X	0	0	X	0	96	0
Serbia / Serbie	421	100	X	0	101	X	642	X
ST. Vincent & Grenadines / ST. Vincent et	106	X	X	X	X	X	127	0
Slovakia / Slovaquie	208	X	X	0	42	0	296	0
Slovenia / Slovénie	187	X	X	X	58	0	254	0
Spain / Espagne	2,024	204	X	0	278	X	2,517	X
Sweden / Suède	708	22	X	0	42	X	775	0
Switzerland / Suisse	1,619	52	X	0	90	X	1,768	X
Trinidad & Tobago / Trinité-et-Tobago	992	X	0	0	113	X	1,187	0
Turkey / Turquie	243	24	X	0	59	X	335	0
United States / États-Unis	94,038	4,631	339	59	13,349	412	112,828	175
Uruguay	131	X	0	0	26	X	186	0
TOTAL	171,421	12,085	781	145	23,855	834	209,121	242

(X) Includes countries with less than 10 beneficiaries. / Comprend les pays ayant moins de 10 bénéficiaires.

BENEFIT AMOUNTS PAID OUTSIDE CANADA, BY COUNTRY OF RESIDENCE AND BY TYPE, 2023
MONTANT DES PRESTATIONS PAYÉES À L'EXTÉRIEUR DU CANADA, SELON LE PAYS DE RÉSIDENCE ET LE GENRE, 2023

Country Pays	Retirement Retraite	Post Retirement Benefit Prestations après - retraite	Disability Invalidité	Children of Disabled Contributor Enfants de cotisant invalide	Survivor's Survivant	Children of Deceased Contributor Enfants de cotisant décédé	Death Décès	TOTAL
	\$	\$	\$	\$	\$	\$	\$	\$
People residing in a country with an agreement / Personne qui résident dans un pays avec un accord								
Albania / Albanie	27,505	48	8,598	0	22,604	0	0	58,755
Antigua & Barbuda	205,638	442	0	0	25,616	0	0	231,696
Australia / Australie	35,068,593	59,526	354,888	9,578	3,014,080	98,602	193,618	38,798,886
Austria / Autriche	2,081,415	5,547	44,442	0	389,757	12,114	16,884	2,550,159
Barbados / Barbade	2,688,164	14,594	16,706	0	278,761	1,409	25,000	3,024,635
Belgium / Belgique	1,414,031	3,273	1,099	0	235,698	7,888	7,500	1,669,489
Brazil / Brésil	990,031	4,025	10,971	6,761	346,951	14,649	0	1,373,389
Bulgaria / Bulgarie	348,778	3,566	30,764	5,634	57,248	4,226	2,500	452,717
Chile / Chili	2,037,331	3,725	67,871	12,677	342,950	0	5,000	2,469,554
Croatia/Croatie	3,023,459	15,448	68,158	0	656,396	2,817	32,500	3,798,778
Cyprus / Chypre	1,822,788	3,327	20,887	0	223,759	6,761	10,000	2,087,523
Czechoslovakia / Tchécoslovaquie	3,413,297	13,452	49,472	0	625,074	23,101	35,000	4,159,396
Denmark / Danemark	1,687,570	3,401	0	0	249,626	3,381	12,500	1,956,476
Dominica	121,718	363	0	0	9,303	0	0	131,385
Estonia / Estonie	156,138	0	0	0	94,793	3,381	2,500	256,811
Finland / Finlande	1,741,075	3,712	44,694	14,368	350,916	3,944	25,000	2,183,709
France	8,969,061	29,044	116,170	2,535	956,540	15,213	57,500	10,146,063
Germany / Allemagne	10,554,366	20,048	149,058	20,284	2,187,660	79,163	127,500	13,138,079
Greece / Grèce	15,365,532	15,085	146,518	15,213	3,384,485	16,903	170,000	19,113,736
Grenada/ Grenade	269,357	412	8,463	0	36,850	3,099	0	318,181
Hungary / Hongrie	2,590,730	16,014	45,745	9,297	1,414,545	22,819	32,500	4,131,651
Iceland / Islande	137,710	0	0	0	20,433	0	2,500	160,643
India / Inde	2,060,305	15,819	90,211	7,043	485,686	9,015	2,500	2,670,579
Ireland / Irlande	7,445,172	29,718	141,585	1,690	785,326	12,677	48,789	8,464,958
Italy / Italie	26,011,576	16,459	223,093	0	6,925,905	29,581	295,420	33,502,033
Jamaica / Jamaïque	3,974,220	63,440	165,778	61,133	1,025,993	135,789	37,500	5,463,853
Japan / Japon	4,459,732	5,980	12,323	3,381	438,077	29,581	17,500	4,966,573
Jersey / Guernsey	184,452	1,752	0	0	26,156	0	0	212,361
Korea / Corée	814,535	4,296	12,279	3,381	67,511	0	2,500	904,502

This table includes people paid under international agreements as well as others living outside Canada.

Ce tableau comprend les personnes payées sous les accords internationaux ainsi que celles résidant à l'extérieur du Canada.

CANADA PENSION PLAN
RÉGIME DE PENSIONS DU CANADA

BENEFIT AMOUNTS PAID OUTSIDE CANADA, BY COUNTRY OF RESIDENCE AND BY TYPE, 2023
MONTANT DES PRESTATIONS PAYÉES À L'EXTÉRIEUR DU CANADA, SELON LE PAYS DE RÉSIDENCE ET LE GENRE, 2023

Country Pays	Retirement Retraite	Post Retirement Benefit Prestations après - retraite	Disability Invalidité	Children of Disabled Contributor Enfants de cotisant invalide	Survivor's Survivant	Children of Deceased Contributor Enfants de cotisant décédé	Death Décès	TOTAL
	\$	\$	\$	\$	\$	\$	\$	\$
People residing in a country with an agreement / Personne qui résident dans un pays avec un accord								
Latvia / Lettonie	169,848	1,037	9,926	13,523	88,125	12,959	2,500	297,918
Lithuania / Lituanie	73,772	1,779	0	0	120,158	6,761	0	202,470
Luxemburg	196,715	176	10,656	0	3,447	6,761	0	217,757
North Macedonia / Macédoine du Nord	169,297	145	48,029	0	69,049	5,634	12,500	304,655
Malta / Malte	4,931,814	6,064	89,408	845	618,329	3,099	25,000	5,674,559
Mexico / Mexique	11,818,602	167,415	170,408	16,903	2,706,706	345,670	152,500	15,378,205
Morocco / Maroc	75,224	1,746	10,204	0	33,800	2,817	0	123,791
Netherlands / Pays-Bas	5,343,178	8,285	78,379	2,817	910,396	41,695	44,060	6,428,810
New Zealand / Nouvelle-Zélande	11,918,958	36,196	45,631	3,944	844,551	30,426	45,000	12,924,707
Norway / Norvège	1,398,455	1,927	37,321	563	153,368	5,353	10,000	1,606,987
Peru / Pérou	447,057	1,244	18,748	0	120,587	1,972	2,500	592,109
Phillipines	4,987,813	45,141	158,031	50,710	1,897,770	297,496	70,000	7,506,961
Poland / Pologne	7,239,138	113,182	417,850	7,043	1,510,462	70,712	55,000	9,413,387
Portugal	27,151,058	69,680	1,081,978	40,004	6,889,567	30,426	325,747	35,588,460
Romania / Roumanie	1,284,361	24,468	136,016	12,959	166,811	34,370	10,000	1,668,984
Saint Kitts and Nevis / St-Kitts-et-Nevis	158,780	0	0	0	40,630	0	0	199,410
Saint Lucia / Sainte-Lucie	309,686	775	0	0	36,775	0	2,500	349,737
Serbia / Serbie	1,221,709	11,408	125,765	0	450,084	30,144	27,500	1,866,609
ST. Vincent & Grenadines / ST. Vincent et les G	276,830	869	9,885	2,817	32,483	3,381	0	326,264
Slovakia / Slovaquie	794,478	6,620	50,254	0	181,976	0	7,500	1,040,828
Slovenia / Slovénie	735,026	788	14,594	3,381	276,922	0	10,000	1,040,711
Spain / Espagne	7,877,478	29,622	83,877	0	1,230,047	11,551	67,500	9,300,075
Sweden / Suède	1,910,761	4,009	10,742	0	182,497	8,170	7,500	2,123,679
Switzerland / Suisse	4,737,905	4,484	39,583	0	378,988	13,523	27,500	5,201,983
Trinidad & Tobago / Trinité-et-Tobago	2,373,190	6,690	6,338	0	435,836	23,664	20,000	2,865,718
Turkey / Turquie	975,535	1,723	34,247	2,535	277,668	14,368	7,500	1,313,577
United States / États-Unis	410,362,070	739,918	3,967,053	226,503	57,423,677	1,546,643	4,895,532	479,161,396
Uruguay	490,661	3,284	0	0	104,442	1,409	2,500	602,296
T O T A L	649,093,680	1,641,191	8,484,698	557,524	101,863,852	3,085,116	6,992,551	771,718,613

(X) Includes countries with less than 10 beneficiaries. / Comprend les pays ayant moins de 10 bénéficiaires.

NUMBER OF BENEFITS PAID OUTSIDE CANADA, BY COUNTRY OF RESIDENCE AND BY TYPE, DECEMBER 2023
NOMBRE DE PRESTATIONS PAYÉES À L'EXTÉRIEUR DU CANADA, SELON LE PAYS DE RÉSIDENCE ET LE TYPE, DÉCEMBRE 2023

Country Pays	Retirement Retraite	Post Retirement Benefit Prestations après - retraite	Disability Invalidité	Children of Disabled Contributor Enfants de cotisant invalide	Survivor's Survivant	Children of Deceased Contributor Enfants de cotisant décédé	TOTAL	Death Décès
People residing in a country without an agreement / Personne qui réside dans un pays sans accord								
Afghanistan	X	0	0	0	0	0	X	0
Algeria / Algerie	X	0	0	0	X	0	X	X
Argentina / Argentine	233	32	X	0	44	X	312	0
Armenia / Arménie	X	0	0	0	X	0	103	0
Bahamas	120	X	0	0	18	X	151	X
Bahrain / Bahreïn	X	X	0	0	X	X	10	0
Belize	67	X	X	0	15	X	94	0
Bermuda / Bermudes	160	X	0	0	20	X	185	0
Bolivia / Bolivie	10	X	X	0	X	X	26	0
Cayman Islands / Îles Caïmans	132	X	0	0	X	0	157	X
China / Chine	282	X	X	0	43	X	342	X
Colombia / Colombie	178	22	X	X	33	X	250	0
Costa Rica	258	59	X	0	84	X	407	0
Cuba	X	0	0	0	33	X	42	0
Ecuador / Équateur	205	36	X	0	34	X	283	X
Egypt / Égypte	125	X	X	0	18	0	154	0
El Salvador	46	26	0	0	X	X	80	0
Fiji / Jidji	21	0	X	0	X	X	30	0
Ghana	47	12	0	X	X	X	71	27
Gibraltar	X	0	0	0	X	0	X	0
Greenland / Groenland	X	0	0	0	0	0	X	0
Guyana	58	30	0	0	X	X	101	0
Haiti	X	0	0	0	X	0	X	0
Honduras	15	X	0	0	X	0	33	X
Hong Kong	2,037	72	X	0	102	X	2,214	X
Indonesia / Indonésie	58	17	X	0	22	X	105	0
Iran	15	X	X	0	X	0	19	0
Iraq	X	0	0	0	0	0	X	0
Isle of Man / Île de Man	28	X	X	0	X	0	35	0
Israel / Israël	1,173	159	X	X	105	0	1,445	X
Jordan / Jordanie	18	0	X	0	X	0	22	0
Kenya	50	11	X	X	11	X	80	0

This table includes people paid under international agreements as well as others living outside Canada.

Ce tableau comprend les personnes payées sous les accords internationaux ainsi que celles résidant à l'extérieur du Canada.

CANADA PENSION PLAN
RÉGIME DE PENSIONS DU CANADA

May / mai 2024

NUMBER OF BENEFITS PAID OUTSIDE CANADA, BY COUNTRY OF RESIDENCE AND BY TYPE, DECEMBER 2023
NOMBRE DE PRESTATIONS PAYÉES À L'EXTÉRIEUR DU CANADA, SELON LE PAYS DE RÉSIDENCE ET LE TYPE, DÉCEMBRE 2023

Country Pays	Retirement Retraite	Post Retirement Benefit Prestations après - retraite	Disability Invalidité	Children of Disabled Contributor Enfants de cotisant invalide	Survivor's Survivant	Children of Deceased Contributor Enfants de cotisant décédé	TOTAL	Death Décès
People residing in a country without an agreement / Personne qui résident dans un pays sans accord								
Korea, North / Corée du Nord	X	0	0	0	0	0	X	0
Lebanon / Liban	53	X	X	X	X	0	70	0
Malaysia / Malaisie	171	X	0	0	18	X	201	0
Mauritius / Maurice	64	X	0	0	X	0	93	0
Monaco	X	0	0	0	X	0	10	0
Mozambique	X	0	0	0	0	0	X	0
Netherlands Antilles / Antilles Néerlandais	X	0	0	0	0	0	X	0
Nicaragua	38	X	0	0	10	X	53	0
Nigeria	13	X	X	0	X	X	20	0
Pakistan	105	25	X	X	26	X	166	0
Panama	71	X	0	0	X	0	105	0
Paraguay	177	X	X	0	19	X	207	0
Puerto Rico / Porto Rico	16	X	0	0	X	0	27	0
Russian Federation / Fédération de Russie	49	14	X	X	X	0	75	0
Saudi Arabia / Arabie Saoudite	21	0	0	0	0	0	21	0
Singapore / Singapour	144	21	0	0	X	X	178	X
South Africa / Afrique du sud	425	X	X	0	69	0	544	X
Sri Lanka	148	20	X	0	35	X	207	0
St. Pierre-Miquelon	X	0	0	0	0	0	X	0
Surinam / Siriname	X	0	0	0	X	0	11	0
Syria / Syrie	0	0	0	0	0	0	0	0
Taiwan / Taïwan	166	X	X	0	13	X	190	0
Tanzania / Tanzanie	13	X	0	0	X	0	19	0
Thailand / Thaïlande	643	193	X	0	177	X	1,032	0
Tunisia / Tunisie	X	X	0	0	X	0	15	0
Uganda / Ouganda	17	X	X	0	X	0	23	0
United Kingdom / Royaume Uni	15,576	1,524	55	X	2,250	X	19,453	21
Venezuela / Vénézuéla	X	0	0	0	X	0	17	0
Vietnam	48	16	X	0	18	X	87	0
Yemen / Yémen	0	0	0	0	0	0	0	0
Zambia / Zambie	X	X	0	0	0	0	11	0
Other Countries / Autres pays (1)	597	182	20	27	134	14	974	0
TOTAL	24,092	2,681	134	59	3,483	152	30,601	58

(1) Includes countries with less than 10 beneficiaries. / Comprend les pays ayant moins de 10 bénéficiaires.

May / mai 2024

BENEFIT AMOUNTS PAID OUTSIDE CANADA, BY COUNTRY OF RESIDENCE AND BY TYPE, 2023
MONTANT DES PRESTATIONS PAYÉES À L'EXTÉRIEUR DU CANADA, SELON LE PAYS DE RÉSIDENCE ET LE GENRE, 2023

Country Pays	Retirement Retraite	Post Retirement Benefit Prestations après - retraite	Disability Invalidité	Children of Disabled Contributor Enfants de cotisant invalide	Survivor's Survivant	Children of Deceased Contributor Enfants de cotisant décédé	Death Décès	TOTAL
	\$	\$	\$	\$	\$	\$	\$	\$
People residing in a country without an agreement / Personne qui résident dans un pays sans accord								
Afghanistan	2,467	0	0	0	0	0	0	2,467
Algeria / Algerie	18,892	0	0	0	11,117	0	2,500	32,509
Argentina / Argentine	749,821	4,646	14,469	0	185,315	3,381	2,500	960,131
Armenia / Arménie	151,595	0	0	0	16,787	0	0	168,382
Bahamas	758,976	2,812	0	0	93,787	5,071	7,500	868,146
Bahrain / Bahreïn	38,121	245	0	0	6,326	3,381	0	48,072
Belize	373,198	1,264	12,942	0	77,321	10,142	0	474,868
Bermuda / Bermudes	780,147	271	0	0	83,796	3,381	5,000	872,594
Bolivia / Bolivie	32,631	45	1,186	0	39,295	25,355	0	98,511
Cayman Islands / Îles Caïmans	854,577	1,953	11,022	0	70,479	0	4,510	942,541
China / Chine	985,201	600	25,968	0	203,625	27,327	2,500	1,245,222
Colombia / Colombie	743,813	2,732	62,214	3,381	163,611	29,299	5,000	1,010,050
Costa Rica	1,931,477	13,217	8,584	0	420,134	16,340	15,000	2,404,752
Cuba	44,989	0	5,966	3,381	205,240	9,297	0	268,873
Ecuador / Équateur	1,012,556	5,562	20,394	0	140,958	15,213	17,500	1,212,182
Egypt / Égypte	401,921	662	8,742	0	92,610	0	0	503,935
El Salvador	160,254	4,652	0	0	21,306	2,535	0	188,747
Fiji / Jidji	73,604	0	11,361	0	43,512	8,452	0	136,928
Ghana	194,974	50,603	2,500	24,228	7,325	38,448	3,893	321,970
Gibraltar	24,737	0	0	0	3,605	0	2,500	30,842
Greenland / Groenland	10,673	0	0	0	517	0	0	11,191
Guyana	247,913	3,512	0	2,254	56,862	3,662	2,500	316,703
Haiti	15,292	0	0	0	2,953	0	0	18,244
Honduras	111,319	2,855	0	0	37,763	0	2,500	154,437
Hong Kong	6,686,897	10,831	18,191	0	317,349	3,381	17,500	7,054,148
Indonesia / Indonésie	369,494	1,722	11,972	0	118,937	23,664	2,500	528,289
Iran	38,950	210	8,223	0	12,354	0	0	59,736
Iraq	6,734	0	0	0	0	0	0	6,734
Isle of Man / Île de Man	153,843	436	9,611	0	14,254	0	0	178,143
Israel / Israël	5,271,329	28,991	69,700	6,761	399,665	7,043	30,000	5,813,490
Jordan / Jordanie	41,243	28	9,207	0	10,876	0	0	61,354
Kenya	222,302	1,947	11,737	13,523	62,882	17,185	7,500	337,075

This table includes people paid under international agreements as well as others living outside Canada.

Ce tableau comprend les personnes payées sous les accords internationaux ainsi que celles résidant à l'extérieur du Canada.

CANADA PENSION PLAN
RÉGIME DE PENSIONS DU CANADA

BENEFIT AMOUNTS PAID OUTSIDE CANADA, BY COUNTRY OF RESIDENCE AND BY TYPE, 2023
MONTANT DES PRESTATIONS PAYÉES À L'EXTÉRIEUR DU CANADA, SELON LE PAYS DE RÉSIDENCE ET LE GENRE, 2023

Country Pays	Retirement Retraite	Post Retirement Benefit Prestations après - retraite	Disability Invalidité	Children of Disabled Contributor Enfants de cotisant invalide	Survivor's Survivant	Children of Deceased Contributor Enfants de cotisant décédé	Death Décès	TOTAL
	\$	\$	\$	\$	\$	\$	\$	\$
People residing in a country without an agreement / Personne qui réside dans un pays sans accord								
Korea, North / Corée du Nord	17,073	0	0	0	0	0	0	17,073
Lebanon / Liban	188,470	135	45,865	11,832	29,836	0	0	276,138
Malaysia / Malaisie	866,876	1,905	0	0	87,037	3,662	5,000	964,480
Mauritius / Maurice	264,392	4,038	0	0	20,463	0	0	288,893
Monaco	85,081	0	0	0	4,434	0	0	89,515
Mozambique	5,398	0	0	0	0	0	0	5,398
Netherlands Antilles / Antilles Néerlandaises	12,079	0	0	0	2,112	0	0	14,191
Nicaragua	197,941	82	0	0	40,793	10,142	0	248,958
Nigeria	31,110	175	8,129	0	4,323	3,381	0	47,119
Pakistan	323,167	2,190	10,425	7,325	108,890	21,411	0	473,407
Panama	488,772	2,348	0	0	25,721	0	0	516,841
Paraguay	246,720	510	22,402	0	52,817	6,761	2,500	331,712
Puerto Rico / Porto Rico	53,184	129	0	0	20,761	0	0	74,074
Russian Federation / Fédération de Russie	184,162	2,053	17,788	10,142	23,214	0	2,500	239,858
Saudi Arabia / Arabie Saoudite	100,934	0	0	0	0	0	0	100,934
Singapore / Singapour	651,823	3,222	0	0	51,333	10,142	7,500	724,020
South Africa / Afrique du sud	1,599,770	8,422	35,276	0	309,641	563	15,000	1,968,672
Sri Lanka	429,311	3,383	19,592	0	133,119	6,761	7,500	599,667
St. Pierre-Miquelon	1,683	0	0	0	0	0	0	1,683
Surinam / Suriname	30,012	0	0	0	2,867	0	0	32,879
Syria / Syrie	0	0	0	0	0	0	0	0
Taiwan / Taïwan	559,458	1,054	3,322	0	59,427	3,381	2,500	629,141
Tanzania / Tanzanie	70,228	283	0	0	12,595	0	0	83,106
Thailand / Thaïlande	4,294,288	31,328	40,779	0	951,192	54,372	20,000	5,391,959
Tunisia / Tunisie	42,682	596	0	0	5,096	0	0	48,374
Uganda / Ouganda	57,654	202	8,533	0	5,062	0	0	71,451
United Kingdom / Royaume Uni	64,521,767	226,574	573,438	39,159	9,666,183	138,043	622,304	75,787,468
Venezuela / Vénézuéla	28,046	0	0	0	31,739	0	0	59,785
Vietnam	232,285	1,436	24,712	0	66,192	4,508	0	329,132
Yemen / Yémen	0	0	0	0	0	0	0	0
Zambia / Zambie	43,650	55	0	0	0	0	0	43,705
Other Countries / Autres pays	2,686,779	23,509	204,581	88,178	696,999	53,527	12,500	3,766,073
TOTAL	100,824,735	548,236	1,338,832	210,163	15,332,403	569,208	828,207	119,556,975

**MAXIMUM MONTHLY RATE FOR THE OLD AGE SECURITY PROGRAM, BY TYPE
TAUX MENSUEL MAXIMUM POUR LE PROGRAMME DE LA SÉCURITÉ DE LA VIEILLESSE, SELON LE TYPE**

Period	Old Age Security Pension (OAS)	Old Age Security Pension (OAS)	Old Age Security Pension (OAS)	Guaranteed Income Supplement (GIS) Supplément de revenu garanti (SRG)				Allowance (ALW) Allocation (ALC)		Allowance for the Survivor (ALS) Allocation au Survivant (ALS)		Indexation Rate ²	
Période	Pension de la sécurité de la vieillesse (SV)	Pension de la sécurité de la vieillesse (SV)	Pension de la sécurité de la vieillesse (SV)	Single, Spouse or Common-law partner of someone who does not receive an OAS Célibataire, Époux ou conjoint de fait d'une personne qui ne reçoit pas de pension de la SV	Spouse or Common-law partner of someone who receives an OAS pension or an Allowance Époux ou conjoint de fait d'une personne qui reçoit une pension de la SV ou une Allocation	Spouse or Common-law partner of someone who receives the GIS Époux ou conjoint de fait d'une personne qui reçoit le SRG	Spouse or Common-law partner of someone who receives the GIS Époux ou conjoint de fait d'une personne qui reçoit le SRG	Spouse or Common-law partner of someone who receives the GIS Époux ou conjoint de fait d'une personne qui reçoit le SRG	Supplement Equivalent for the Survivor Supplément pour le survivant	Extended and Survivor Prolongée et Survivant	Taux d'indexation ²		
	Old Age Security Pension (age 65 and over)	Old Age Security Pension (age 65 to 74)	Old Age Security Pension (age 75 and over)	Top-Up	Maximum amount ¹	Top-Up	Maximum amount ¹	Top-Up	Maximum amount ¹	Top-Up	Amount	Maximum amount ¹	
	Pension de la sécurité de la vieillesse (à l'âge de 65 ans et plus)	Pension de la sécurité de la vieillesse (à l'âge de 65 ans à 74 ans)	Pension de la sécurité de la vieillesse (à l'âge de 75 ans)	Prestation complémentaire	Montant maximal ¹	Prestation complémentaire	Montant maximal ¹	Prestation complémentaire	Montant maximal ¹	Prestation complémentaire	Montant	Montant maximal ¹	
	\$	\$	\$	\$	\$	\$	\$	\$	\$	\$	\$	\$	%
2017 Jan./Janv.	578.53	133.83	864.09	37.94	520.17	37.94	1,098.70	133.83	597.31	1,309.67	0.0
April/Avril	578.53	133.83	864.09	37.94	520.17	37.94	1,098.70	133.83	597.31	1,309.67	0.0
July/Juillet	583.74	135.03	871.86	38.28	524.85	38.28	1,108.59	135.03	602.69	1,321.46	0.9
Oct./Oct.	585.49	135.44	874.48	38.39	526.42	38.39	1,111.91	135.44	604.50	1,325.43	0.3
2018 Jan./Janv.	586.66	135.71	876.23	38.47	527.48	38.47	1,114.14	135.71	605.71	1,328.08	0.2
April/Avril	589.59	136.39	880.61	38.66	530.12	38.66	1,119.71	136.39	608.74	1,334.72	0.5
July/Juillet	596.67	138.03	891.18	39.12	536.48	39.12	1,133.15	138.03	616.04	1,350.74	1.2
Oct./Oct.	600.85	139.00	897.42	39.39	540.23	39.39	1,141.08	139.00	620.35	1,360.20	0.7
2019 Jan./Janv.	601.45	139.14	898.32	39.43	540.77	39.43	1,142.22	139.14	620.97	1,361.56	0.1
April/Avril	601.45	139.14	898.32	39.43	540.77	39.43	1,142.22	139.14	620.97	1,361.56	0.0
July/Juillet	607.46	140.53	907.30	39.82	546.17	39.82	1,153.63	140.53	627.18	1,375.17	1.0
Oct./Oct.	613.53	141.94	916.38	40.22	551.63	40.22	1,165.16	141.94	633.45	1,388.92	1.0
2020 Jan./Janv.	613.53	141.94	916.38	40.22	551.63	40.22	1,165.16	141.94	633.45	1,388.92	0.0
April/Avril	613.53	141.94	916.38	40.22	551.63	40.22	1,165.16	141.94	633.45	1,388.92	0.0
July/Juillet	613.53	141.94	916.38	40.22	551.63	40.22	1,165.16	141.94	633.45	1,388.92	0.0
Oct./Oct.	614.14	142.08	917.29	40.26	552.18	40.26	1,166.32	142.08	634.08	1,390.30	0.1
2021 Jan./Janv.	615.37	142.36	919.12	40.34	553.28	40.34	1,168.65	142.36	635.35	1,393.08	0.2
April/Avril	618.45	143.07	923.71	40.54	556.04	40.54	1,174.49	143.07	638.53	1,400.05	0.5
July/Juillet	626.49	144.93	935.72	41.07	563.27	41.07	1,189.76	144.93	646.83	1,418.25	1.3
Oct./Oct.	635.26	146.96	948.82	41.64	571.15	41.64	1,206.41	146.96	655.89	1,438.11	1.4
2022 Jan./Janv.	642.25	148.58	959.26	42.10	577.43	42.10	1,219.68	148.58	663.10	1,453.93	1.1
April/Avril	648.67	150.07	968.86	42.52	583.20	42.52	1,231.87	150.07	669.73	1,468.47	1.0
July/Juillet	...	666.83	733.51	154.27	995.99	43.71	599.53	43.71	1,266.36	154.27	688.48	1,509.58	2.8
Oct./Oct.	...	685.50	754.05	158.59	1,023.88	44.93	616.31	44.93	1,301.81	158.59	707.76	1,551.85	2.8
2023 Jan./Janv.	...	687.56	756.32	159.07	1,026.96	45.06	618.15	45.06	1,305.71	159.07	709.88	1,556.51	0.3
April/Avril	...	691.00	760.10	159.87	1,032.10	45.29	621.25	45.29	1,312.25	159.87	713.43	1,564.30	0.5
July/Juillet	...	698.60	768.46	161.63	1,043.45	45.79	628.09	45.79	1,326.69	161.63	721.28	1,581.51	1.1
Oct./Oct.	...	707.68	778.45	163.73	1,057.01	46.39	636.26	46.39	1,343.94	163.73	730.66	1,602.07	1.3
2024 Jan./Janv.	...	713.34	784.67	165.04	1,065.47	46.76	641.35	46.76	1,354.69	165.04	736.51	1,614.89	0.8
April/Avril	...	713.34	784.67	165.04	1,065.47	46.76	641.35	46.76	1,354.69	165.04	736.51	1,614.89	0.0
July/Juillet
Oct./Oct.

1 The maximum amount includes the new top-ups for the GIS and the Allowances effective July 1, 2011.
Le montant maximal inclut les nouvelles prestations complémentaires au SRG et aux Allocations entrées en vigueur le 1er juillet 2011.

2 Represents the rate of increase for the Old Age Security Benefits for each quarter.
Représente le taux d'augmentation des prestations de la Sécurité de la vieillesse pour chaque trimestre.

NET AMOUNT PAID FOR THE OLD AGE SECURITY PROGRAM, BY PROVINCE AND BY TYPE FOR THE YEAR 2023
MONTANT NET PAYÉ POUR LE PROGRAMME DE LA SÉCURITÉ DE LA VIEILLESSE, SELON LA PROVINCE ET LE TYPE POUR L'ANNÉE 2023

Province	Old Age Security Pension* Pension de la sécurité de la vieillesse	Guaranteed Income Supplement Supplément de revenu garanti	Allowance l'Allocation	Total
	\$	\$	\$	\$
NFLD.&LAB./T-N.&LAB.	1,097,141,575	354,654,256	19,711,908	1,471,507,738
P.E.I./Î.-P.-É.	294,179,712	71,618,397	3,100,244	368,898,354
N.S./N.-É.	1,912,456,485	462,716,620	24,671,075	2,399,844,180
N.B./N.-B.	1,587,326,392	458,882,698	21,561,183	2,067,770,273
QUE./QUÉ.	15,446,758,966	4,739,466,105	155,104,662	20,341,329,733
ONTARIO	21,555,611,213	6,637,892,257	238,941,399	28,432,444,869
MANITOBA	1,985,801,580	447,308,635	19,055,985	2,452,166,200
SASKATCHEWAN	1,720,137,697	373,427,844	16,089,297	2,109,654,838
ALBERTA	5,372,370,495	1,383,686,862	37,520,172	6,793,577,528
B.C./C.-B.	8,085,466,932	2,557,330,090	71,233,459	10,714,030,481
YUKON	36,071,967	7,830,929	337,399	44,240,295
N.W.T./T.N.-O.	47,172,865	16,022,460	572,021	63,767,346
INTERNATIONAL AGREEMENTS / ACCORDS INTERNATIONAUX	212,792,395	111,004,017	561,715	324,358,126
T O T A L	59,353,288,273	17,621,841,170	608,460,518	77,583,589,962

* No breakdown available, included in OAS amount.

* Pas de ventilation disponible, montant inclus dans SV.

OLD AGE SECURITY
SÉCURITÉ DE LA VIEILLESSE

NET AMOUNT PAID FOR THE OLD AGE SECURITY PROGRAM, BY PROVINCE AND BY TYPE FOR FISCAL YEAR 2022-2023
MONTANT NET PAYÉ POUR LE PROGRAMME DE LA SÉCURITÉ DE LA VIEILLESSE, SELON LA PROVINCE ET LE GENRE POUR L'ANNÉE FINANCIÈRE 2022-2023

Province	Old Age Security Pension Pension de la sécurité de la vieillesse	Guaranteed Income Supplement Supplément de revenu garanti	Allowance l'Allocation	Total
	\$	\$	\$	\$
NFLD.&LAB./T-N.&LAB.	1,028,141,492	330,480,298	18,349,816	1,376,971,606
P.E.I./Î.-P.-É.	274,505,061	66,074,179	2,771,424	343,350,664
N.S./N.-É.	1,793,232,348	426,515,668	22,176,158	2,241,924,174
N.B./N.-B.	1,482,687,341	423,072,028	20,107,937	1,925,867,307
QUE./QUÉ.	14,438,441,598	4,386,923,344	144,277,763	18,969,642,705
ONTARIO	20,120,825,318	6,000,549,564	221,919,666	26,343,294,547
MANITOBA	1,869,496,950	411,969,703	19,064,631	2,300,531,284
SASKATCHEWAN	1,613,289,291	345,933,815	16,152,619	1,975,375,725
ALBERTA	4,947,718,547	1,249,984,144	37,544,544	6,235,247,235
B.C./C.-B.	7,544,015,898	2,335,053,603	71,493,574	9,950,563,075
YUKON	33,831,313	7,254,369	338,727	41,424,409
N.W.T./T.N.-O.	43,647,684	14,534,286	572,762	58,754,732
INTERNATIONAL AGREEMENTS / ACCORDS INTERNATIONAUX	203,959,229	102,293,015	391,548	306,643,792
SUB. / SOUS-TOTAL	55,393,792,070	16,100,638,016	575,161,168	72,069,591,254
Repayment from CRA / Remboursement d'ARC	-2,656,508,658			-2,656,508,658
TOTAL	52,737,283,412			69,413,082,596

NUMBER OF PERSONS RECEIVING OLD AGE SECURITY BENEFITS, BY PROVINCE AND BY TYPE
NOMBRE DE PERSONNES RECEVANT DES PRESTATIONS DE LA SÉCURITÉ DE LA VIEILLESSE, SELON LA PROVINCE ET LE TYPE

Province	Old Age Security Pension	Guaranteed Income Supplement	Allowance	GIS as % OAS
	Pension de la sécurité de la vieillesse	Supplément de revenu garanti	l'Allocation	SRG en % de la SV
NFLD.&LAB./T-N.&LAB.	128,954	58,704	2,470	45.52%
P.E.I./Î.-P.-É.	34,594	12,225	459	35.34%
N.S./N.-É.	225,245	81,205	3,531	36.05%
N.B./N.-B.	185,893	76,787	2,794	41.31%
QUE./QUÉ.	1,830,085	739,334	19,910	40.40%
ONTARIO	2,691,888	881,023	24,448	32.73%
MANITOBA	236,282	74,155	2,084	31.38%
SASKATCHEWAN	201,189	60,641	1,745	30.14%
ALBERTA	657,454	205,297	3,693	31.23%
B.C./C.-B.	1,016,320	341,118	8,159	33.56%
YUKON	6,313	1,670	32	26.45%
N.W.T./T.N.-O.	6,163	2,073	54	33.64%
INTERNATIONAL AGREEMENTS / ACCORDS INTERNATIONAUX	98,451	7,980	57	8.11%
T O T A L	7,318,831	2,542,212	69,436	34.74%

GROSS AMOUNT PAID FOR OLD AGE SECURITY BENEFITS, BY PROVINCE AND BY TYPE
MONTANT BRUT VERSÉ POUR LES PRESTATIONS DE LA SÉCURITÉ DE LA VIEILLESSE, SELON LA PROVINCE ET LE TYPE

Province	Old Age Security Pension	Guaranteed Income Supplement	Allowance	Total	Year to date
	Pension de la sécurité de la vieillesse	Supplément de revenu garanti	l'Allocation		(Jan / Dec)
	\$	\$	\$	\$	\$
NFLD.&LAB./T-N.&LAB.	95,805,537	30,396,466	1,574,226	127,776,229	637,295,546
P.E.I./Î.-P.-É.	25,650,218	6,079,628	244,719	31,974,565	159,179,484
N.S./N.-É.	166,739,599	40,180,140	2,114,206	209,033,944	1,041,672,464
N.B./N.-B.	137,886,113	39,779,786	1,754,670	179,420,568	893,287,730
QUE./QUÉ.	1,340,761,231	410,458,437	11,970,038	1,763,189,706	8,776,774,941
ONTARIO	1,868,570,984	590,421,939	17,958,406	2,476,951,328	12,317,295,958
MANITOBA	172,110,792	39,805,203	1,506,265	213,422,260	1,064,672,881
SASKATCHEWAN	149,337,001	32,065,365	1,308,627	182,710,993	909,932,176
ALBERTA	469,379,781	122,395,286	2,972,676	594,747,743	2,957,163,183
B.C./C.-B.	705,623,086	224,108,726	5,492,146	935,223,958	4,657,603,203
YUKON	4,635,742	941,424	32,463	5,609,629	28,104,310
N.W.T./T.N.-O.	4,695,586	1,333,741	41,279	6,070,605	29,931,348
INTERNATIONAL AGREEMENTS / ACCORDS INTERNATIONAUX	21,787,701	9,615,433	64,465	31,467,599	150,558,458
T O T A L	5,162,983,370	1,547,581,574	47,034,184	6,757,599,128	33,623,471,680

NUMBER OF OLD AGE SECURITY PENSIONS, BY PROVINCE AND BY RATE
NOMBRE DE PENSIONS DE LA SÉCURITÉ DE LA VIEILLESSE, SELON LA PROVINCE ET LE TAUX

Province	Domestic - Au pays			Foreign - À l'étranger			Total		
	1-39/40	40/40	TOTAL	1-39/40	40/40	TOTAL	1-39/40	40/40	TOTAL
NFLD.&LAB./T-N.&LAB.	928	127,716	128,644	234	76	310	1,162	127,792	128,954
P.E.I./Î.-P.-É.	746	33,668	34,414	145	35	180	891	33,703	34,594
N.S./N.-É.	5,836	218,077	223,913	1,043	289	1,332	6,879	218,366	225,245
N.B./N.-B.	3,081	181,879	184,960	747	186	933	3,828	182,065	185,893
QUE./QUÉ.	101,994	1,715,049	1,817,043	9,328	3,714	13,042	111,322	1,718,763	1,830,085
ONTARIO	472,839	2,183,943	2,656,782	26,725	8,381	35,106	499,564	2,192,324	2,691,888
MANITOBA	16,125	217,531	233,656	2,144	482	2,626	18,269	218,013	236,282
SASKATCHEWAN	5,419	195,238	200,657	352	180	532	5,771	195,418	201,189
ALBERTA	79,031	571,912	650,943	5,012	1,499	6,511	84,043	573,411	657,454
B.C./C.-B.	173,603	830,938	1,004,541	8,605	3,174	11,779	182,208	834,112	1,016,320
YUKON	X	X	6,280	X	X	33	355	5,958	6,313
N.W.T./T.N.-O.	X	X	6,150	X	X	13	248	5,915	6,163
INTERNATIONAL AGREEMENTS / ACCORDS INTERNATIONAUX	13,837	792	14,629	83,646	176	83,822	97,483	968	98,451
TOTAL	874,016	6,288,596	7,162,612	138,007	18,212	156,219	1,012,023	6,306,808	7,318,831

GROSS AMOUNT PAID FOR OLD AGE SECURITY PENSIONS, BY PROVINCE AND BY RATE
MONTANT BRUT VERSÉ POUR LES PENSIONS DE LA SÉCURITÉ DE LA VIEILLESSE, SELON LA PROVINCE ET LE TAUX

Province	Domestic - Au pays			Foreign - À l'étranger			Total		
	1-39/40	40/40	TOTAL	1-39/40	40/40	TOTAL	1-39/40	40/40	TOTAL
	\$	\$	\$	\$	\$	\$	\$	\$	\$
NFLD.&LAB./T-N.&LAB.	448,719	95,168,168	95,616,888	130,457	58,193	188,649	579,176	95,226,361	95,805,537
P.E.I./Î.-P.-É.	339,665	25,196,553	25,536,218	86,865	27,135	114,000	426,530	25,223,688	25,650,218
N.S./N.-É.	2,700,196	163,262,922	165,963,118	555,065	221,415	776,481	3,255,261	163,484,337	166,739,599
N.B./N.-B.	1,456,585	135,864,943	137,321,528	418,231	146,354	564,585	1,874,816	136,011,297	137,886,113
QUE./QUÉ.	46,002,168	1,286,831,100	1,332,833,268	4,989,938	2,938,025	7,927,963	50,992,106	1,289,769,125	1,340,761,231
ONTARIO	197,830,706	1,650,321,022	1,848,151,728	13,868,945	6,550,311	20,419,256	211,699,651	1,656,871,333	1,868,570,984
MANITOBA	7,179,026	163,360,553	170,539,579	1,200,842	370,371	1,571,213	8,379,868	163,730,924	172,110,792
SASKATCHEWAN	2,395,029	146,623,298	149,018,327	180,303	138,372	318,675	2,575,332	146,761,669	149,337,001
ALBERTA	33,766,910	431,759,726	465,526,636	2,682,274	1,170,871	3,853,145	36,449,184	432,930,597	469,379,781
B.C./C.-B.	70,077,476	628,549,337	698,626,813	4,531,845	2,464,429	6,996,273	74,609,321	631,013,765	705,623,086
YUKON	160,710	4,454,894	4,615,604	9,366	10,771	20,138	170,076	4,465,665	4,635,742
N.W.T./T.N.-O.	124,416	4,563,050	4,687,466	3,625	4,494	8,119	128,041	4,567,544	4,695,586
INTERNATIONAL AGREEMENTS / ACCORDS INTERNATIONAUX	2,405,130	616,204	3,021,334	18,629,889	136,478	18,766,367	21,035,019	752,682	21,787,701
TOTAL	364,886,736	4,736,571,770	5,101,458,506	47,287,645	14,237,219	61,524,864	412,174,381	4,750,808,989	5,162,983,370

**GIS ALL TYPES, NUMBER AND GROSS AMOUNT PAID, BY PROVINCE AND BY TYPE
SRG - TOUTES LES PRESTATIONS, NOMBRE ET MONTANT BRUT VERSÉ, SELON LA PROVINCE ET LE TYPE**

Province	Partial - Partiel		Maximum		Total	
	Number Nombre	Amount Montant	Number Nombre	Amount Montant	Number Nombre	Amount Montant
	#	\$	#	\$	#	\$
NFLD.&LAB./T-N.&LAB.	56,583	28,250,774	2,121	2,145,693	58,704	30,396,466
P.E.I./Î.-P.-É.	11,935	5,771,281	290	308,347	12,225	6,079,628
N.S./N.-É.	78,323	37,071,645	2,882	3,108,495	81,205	40,180,140
N.B./N.-B.	73,868	36,734,515	2,919	3,045,270	76,787	39,779,786
QUE./QUÉ.	703,963	368,491,914	35,371	41,966,523	739,334	410,458,437
ONTARIO	793,962	474,637,602	87,061	115,784,337	881,023	590,421,939
MANITOBA	70,273	35,353,109	3,882	4,452,094	74,155	39,805,203
SASKATCHEWAN	57,003	28,171,133	3,638	3,894,232	60,641	32,065,365
ALBERTA	194,043	108,258,145	11,254	14,137,141	205,297	122,395,286
B.C./C.-B.	318,750	195,019,629	22,368	29,089,098	341,118	224,108,726
YUKON	1,614	878,683	56	62,741	1,670	941,424
N.W.T./T.N.-O.	1,978	1,224,152	95	109,589	2,073	1,333,741
INTERNATIONAL AGREEMENTS / ACCORDS INTERNATIONAUX	5,687	6,081,625	2,293	3,533,808	7,980	9,615,433
TOTAL	2,367,982	1,325,944,206	174,230	221,637,368	2,542,212	1,547,581,574

**GIS SINGLE PENSIONER, NUMBER AND GROSS AMOUNT PAID, BY PROVINCE AND BY TYPE
SRG - PENSIONNE SEUL, NOMBRE ET MONTANT BRUT VERSÉ, SELON LA PROVINCE ET LE TYPE**

Province	Partial - Partiel		Maximum		Total	
	Number Nombre	Amount Montant	Number Nombre	Amount Montant	Number Nombre	Amount Montant
	#	\$	#	\$	#	\$
NFLD.&LAB./T-N.&LAB.	28,223	18,502,812	1,639	1,783,538	29,862	20,286,351
P.E.I./Î.-P.-É.	6,923	4,186,144	239	263,601	7,162	4,449,745
N.S./N.-É.	45,818	27,113,132	2,344	2,613,781	48,162	29,726,913
N.B./N.-B.	41,402	26,152,270	2,396	2,609,877	43,798	28,762,147
QUE./QUÉ.	424,815	273,744,833	26,599	32,919,644	451,414	306,664,478
ONTARIO	443,873	303,523,038	59,989	83,888,561	503,862	387,411,599
MANITOBA	41,632	24,971,899	2,704	3,295,604	44,336	28,267,504
SASKATCHEWAN	34,622	20,636,181	2,599	2,966,199	37,221	23,602,380
ALBERTA	112,501	71,355,265	7,888	10,353,071	120,389	81,708,336
B.C./C.-B.	177,813	122,193,816	15,656	21,280,876	193,469	143,474,692
YUKON	1,198	730,810	49	55,347	1,247	786,157
N.W.T./T.N.-O.	1,340	945,328	60	72,584	1,400	1,017,913
INTERNATIONAL AGREEMENTS / ACCORDS INTERNATIONAUX	2,689	3,272,477	1,473	2,497,810	4,162	5,770,287
T O T A L	1,362,849	897,328,007	123,635	164,600,495	1,486,484	1,061,928,502

**GIS PARTNER IS A PENSIONER, NUMBER AND GROSS AMOUNT PAID, BY PROVINCE AND BY TYPE
SRG - CONJOINT EST PENSIONNÉ, NOMBRE ET MONTANT BRUT VERSÉ, SELON LA PROVINCE ET LE TYPE**

Province	Partial - Partiel		Maximum		Total	
	Number Nombre	Amount Montant	Number Nombre	Amount Montant	Number Nombre	Amount Montant
	#	\$	#	\$	#	\$
NFLD.&LAB./T-N.&LAB.	24,917	8,341,838	105	75,526	25,022	8,417,363
P.E.I./Î.-P.-É.	X	X	X	X	3,978	1,150,396
N.S./N.-É.	26,324	7,305,685	154	130,756	26,478	7,436,441
N.B./N.-B.	26,981	8,164,327	111	80,087	27,092	8,244,413
QUE./QUÉ.	230,537	72,055,019	3,880	3,956,487	234,417	76,011,506
ONTARIO	281,594	132,247,426	15,219	17,345,125	296,813	149,592,551
MANITOBA	23,155	7,621,814	527	499,259	23,682	8,121,073
SASKATCHEWAN	17,985	5,412,625	463	364,328	18,448	5,776,954
ALBERTA	63,902	26,695,715	1,628	1,625,161	65,530	28,320,876
B.C./C.-B.	115,485	58,406,102	3,698	4,076,383	119,183	62,482,485
YUKON	308	82,821	0	0	308	82,821
N.W.T./T.N.-O.	X	X	X	X	482	163,072
INTERNATIONAL AGREEMENTS / ACCORDS INTERNATIONAUX	2,727	2,486,826	754	937,246	3,481	3,424,072
T O T A L	818,347	330,110,007	26,567	29,114,015	844,914	359,224,022

GIS PARTNER NON-PENSIONER, NUMBER AND GROSS AMOUNT PAID, BY PROVINCE AND BY TYPE
SRG - CONJOINT EST NON-PENSIONNE, NOMBRE ET MONTANT BRUT VERSÉ, SELON LA PROVINCE ET LE TYPE

Province	Partial - Partiel		Maximum		Total	
	Number Nombre	Amount Montant	Number Nombre	Amount Montant	Number Nombre	Amount Montant
	#	\$	#	\$	#	\$
NFLD.&LAB./T-N.&LAB.	1,934	805,848	104	111,540	2,038	917,388
P.E.I./Î.-P.-É.	759	332,052	14	16,076	773	348,128
N.S./N.-É.	3,868	1,719,268	194	227,737	4,062	1,947,005
N.B./N.-B.	3,735	1,720,579	191	209,805	3,926	1,930,385
QUE./QUÉ.	35,100	16,744,312	2,698	3,390,028	37,798	20,134,340
ONTARIO	55,064	31,524,598	7,933	10,874,119	62,997	42,398,716
MANITOBA	4,370	2,227,798	408	485,175	4,778	2,712,973
SASKATCHEWAN	3,426	1,708,538	360	413,550	3,786	2,122,088
ALBERTA	16,159	9,393,897	1,412	1,864,894	17,571	11,258,791
B.C./C.-B.	20,599	11,933,203	2,154	2,949,665	22,753	14,882,869
YUKON	X	X	X	X	92	62,236
N.W.T./T.N.-O.	X	X	X	X	177	146,327
INTERNATIONAL AGREEMENTS / ACCORDS INTERNATIONAUX	237	284,428	48	80,205	285	364,633
T O T A L	145,486	78,565,397	15,550	20,660,483	161,036	99,225,879

GIS PARTNER RECEIVES ALLOWANCE, NUMBER AND GROSS AMOUNT PAID, BY PROVINCE AND BY TYPE
SRG - CONJOINT REÇOIT L'ALLOCATION, NOMBRE ET MONTANT BRUT VERSÉ, SELON LA PROVINCE ET LE TYPE

Province	Partial - Partiel		Maximum		Total	
	Number	Amount	Number	Amount	Number	Amount
	Nombre	Montant	Nombre	Montant	Nombre	Montant
	#	\$	#	\$	#	\$
NFLD.&LAB./T-N.&LAB.	1,509	600,276	273	175,089	1,782	775,365
P.E.I./Î.-P.-É.	X	X	X	X	312	131,359
N.S./N.-É.	2,313	933,560	190	136,221	2,503	1,069,781
N.B./N.-B.	1,750	697,339	221	145,501	1,971	842,840
QUE./QUÉ.	13,511	5,947,749	2,194	1,700,364	15,705	7,648,113
ONTARIO	13,431	7,342,540	3,920	3,676,532	17,351	11,019,072
MANITOBA	1,116	531,598	243	172,055	1,359	703,653
SASKATCHEWAN	970	413,789	216	150,154	1,186	563,943
ALBERTA	1,481	813,268	326	294,015	1,807	1,107,284
B.C./C.-B.	4,853	2,486,507	860	782,174	5,713	3,268,681
YUKON	X	X	X	X	23	10,210
N.W.T./T.N.-O.	14	6,430	0	0	14	6,430
INTERNATIONAL AGREEMENTS / ACCORDS INTERNATIONAUX	34	37,894	18	18,547	52	56,441
T O T A L	41,300	19,940,796	8,478	7,262,375	49,778	27,203,171

**ALLOWANCES, NUMBER AND GROSS AMOUNT PAID, BY PROVINCE AND BY TYPE
ALLOCATIONS, NOMBRE ET MONTANT BRUT VERSÉ, SELON LA PROVINCE ET LE TYPE**

Province	Partial - Partiel		Maximum		Total	
	Number Nombre	Amount Montant	Number Nombre	Amount Montant	Number Nombre	Amount Montant
	#	\$	#	\$	#	\$
NFLD.&LAB./T-N.&LAB.	2,380	1,428,028	90	146,198	2,470	1,574,226
P.E.I./Î.-P.-É.	X	X	X	X	459	244,719
N.S./N.-É.	3,427	1,932,551	104	181,655	3,531	2,114,206
N.B./N.-B.	2,705	1,618,230	89	136,440	2,794	1,754,670
QUE./QUÉ.	19,080	10,695,828	830	1,274,211	19,910	11,970,038
ONTARIO	22,296	14,734,969	2,152	3,223,437	24,448	17,958,406
MANITOBA	1,910	1,237,342	174	268,923	2,084	1,506,265
SASKATCHEWAN	1,595	1,070,396	150	238,231	1,745	1,308,627
ALBERTA	3,430	2,560,715	263	411,962	3,693	2,972,676
B.C./C.-B.	7,728	4,830,637	431	661,508	8,159	5,492,146
YUKON	32	32,463	0	0	32	32,463
N.W.T./T.N.-O.	X	X	X	X	54	41,279
INTERNATIONAL AGREEMENTS / ACCORDS INTERNATIONAUX	55	61,756	2	2,709	57	64,465
T O T A L	65,133	40,460,885	4,303	6,573,300	69,436	47,034,184

**REGULAR ALLOWANCES, NUMBER AND GROSS AMOUNT PAID, BY PROVINCE AND BY TYPE
ALLOCATIONS REGULIERES, NOMBRE ET MONTANT BRUT VERSÉ, SELON LA PROVINCE ET LE TYPE**

Province	Partial - Partiel		Maximum		Total	
	Number Nombre	Amount Montant	Number Nombre	Amount Montant	Number Nombre	Amount Montant
	#	\$	#	\$	#	\$
NFLD.&LAB./T-N.&LAB.	X	X	X	X	1,782	943,296
P.E.I./Î.-P.-É.	X	X	X	X	312	131,207
N.S./N.-É.	2,471	1,104,003	32	48,769	2,503	1,152,772
N.B./N.-B.	1,943	962,110	28	37,931	1,971	1,000,042
QUE./QUÉ.	15,301	7,800,306	404	570,144	15,705	8,370,450
ONTARIO	16,212	9,677,973	1,139	1,567,781	17,351	11,245,754
MANITOBA	1,294	708,636	65	88,055	1,359	796,691
SASKATCHEWAN	1,119	634,323	67	104,195	1,186	738,518
ALBERTA	1,727	1,086,617	80	108,375	1,807	1,194,992
B.C./C.-B.	5,531	3,031,182	182	246,554	5,713	3,277,736
YUKON	23	26,643	0	0	23	26,643
N.W.T./T.N.-O.	14	7,339	0	0	14	7,339
INTERNATIONAL AGREEMENTS ACCORDS INTERNATIONAUX	45	32,326	2	2,709	47	35,035
T O T A L	47,730	26,086,355	2,043	2,834,120	49,773	28,920,475

**EXTENDED ALLOWANCES, NUMBER AND GROSS AMOUNT PAID, BY PROVINCE AND BY TYPE
ALLOCATIONS PROLONGÉES, NOMBRE ET MONTANT BRUT VERSÉ, SELON LA PROVINCE ET LE TYPE**

Province	Partial - Partiel		Maximum		Total	
	Number Nombre	Amount Montant	Number Nombre	Amount Montant	Number Nombre	Amount Montant
	#	\$	#	\$	#	\$
NFLD.&LAB./T-N.&LAB.	X	X	X	X	86	89,343
P.E.I./Î.-P.-É.	X	X	X	X	12	10,791
N.S./N.-É.	125	109,282	20	32,298	145	141,580
N.B./N.-B.	75	68,277	14	22,608	89	90,885
QUE./QUÉ.	577	490,277	89	143,725	666	634,002
ONTARIO	740	658,925	215	347,462	955	1,006,386
MANITOBA	66	64,006	13	20,994	79	84,999
SASKATCHEWAN	55	50,397	16	25,838	71	76,236
ALBERTA	87	81,289	24	38,757	111	120,047
B.C./C.-B.	204	191,668	46	74,285	250	265,953
YUKON	X	X	0	0	X	X
N.W.T./T.N.-O.	0	0	X	X	X	X
INTERNATIONAL AGREEMENTS / ACCORDS INTERNATIONAUX	10	29,430	0	0	10	29,430
T O T A L	2,028	1,827,558	448	723,731	2,476	2,551,289

**ALLOWANCES FOR THE SURVIVOR, NUMBER AND GROSS AMOUNT PAID, BY PROVINCE AND BY TYPE
ALLOCATIONS AU SURVIVANT, NOMBRE ET MONTANT BRUT VERSÉ, SELON LA PROVINCE ET LE TYPE**

Province	Partial - Partiel		Maximum		Total	
	Number Nombre	Amount Montant	Number Nombre	Amount Montant	Number Nombre	Amount Montant
	#	\$	#	\$	#	\$
NFLD.&LAB./T-N.&LAB.	561	464,110	41	77,476	602	541,587
P.E.I./Î.-P.-É.	X	X	X	X	135	102,721
N.S./N.-É.	831	719,265	52	100,588	883	819,853
N.B./N.-B.	687	587,843	47	75,900	734	663,743
QUE./QUÉ.	3,202	2,405,244	337	560,341	3,539	2,965,585
ONTARIO	5,344	4,398,071	798	1,308,194	6,142	5,706,265
MANITOBA	550	464,700	96	159,874	646	624,574
SASKATCHEWAN	421	385,676	67	108,198	488	493,874
ALBERTA	1,616	1,392,808	159	264,829	1,775	1,657,637
B.C./C.-B.	1,993	1,607,787	203	340,670	2,196	1,948,457
YUKON	X	X	0	0	X	X
N.W.T./T.N.-O.	X	X	X	X	X	X
INTERNATIONAL AGREEMENTS / ACCORDS INTERNATIONAUX	0	0	0	0	0	0
TOTAL	15,375	12,546,972	1,812	3,015,449	17,187	15,562,421

NUMBER OF NEW OLD AGE SECURITY BENEFITS, BY PROVINCE AND BY TYPE
NOMBRE DE NOUVELLES PRESTATIONS DE LA SÉCURITÉ DE LA VIEILLESSE, SELON LA PROVINCE ET LE TYPE

Province	Number of New Benefits		
	OAS/SV	GIS/SRG	ALW/ALC
NFLD.&LAB./T-N.&LAB.	633	255	62
P.E.I./Î.-P.-É.	194	93	17
N.S./N.-É.	1,102	474	119
N.B./N.-B.	878	425	113
QUE./QUÉ.	9,292	5,068	718
ONTARIO	13,899	7,937	599
MANITOBA	1,252	505	62
SASKATCHEWAN	1,107	410	60
ALBERTA	3,881	1,521	161
B.C./C.-B.	5,271	2,245	303
YUKON	38	12	X
N.W.T./T.N.-O.	53	12	0
INTERNATIONAL AGREEMENTS / ACCORDS INTERNATIONAUX	492	46	X
T O T A L	38,092	19,003	2,218

OLD AGE SECURITY
SÉCURITÉ DE LA VIEILLESSE

**NUMBER OF NEW BENEFITS, BY GENDER, BY PROVINCE AND BY TYPE
NOMBRE DE NOUVELLES PRESTATIONS, SELON LE GENRE, LA PROVINCE ET LE TYPE**

Province	New OAS/SV			New GIS/SRG			New ALW/ALC		
	Male	Female	Total	Male	Female	Total	Male	Female	Total
NFLD.&LAB./T.-N.&LAB.	310	323	633	123	132	255	X	X	62
P.E.I./Î.-P.-É.	86	108	194	40	53	93	X	X	X
N.S./N.-É.	499	603	1,102	221	253	474	23	96	119
N.B./N.-B.	432	446	878	206	219	425	22	91	113
QUE./QUÉ.	4,612	4,680	9,292	2,387	2,681	5,068	149	569	718
ONTARIO	6,786	7,113	13,899	3,693	4,244	7,937	112	487	599
MANITOBA	645	607	1,252	241	264	505	X	X	62
SASKATCHEWAN	588	519	1,107	225	185	410	X	X	60
ALBERTA	1,945	1,936	3,881	737	784	1,521	23	138	161
B.C./C.-B.	2,620	2,651	5,271	1,107	1,138	2,245	40	263	303
YUKON	21	17	38	X	X	12	X	X	X
N.W.T./T.N.-O.	25	28	53	X	X	12	0	0	0
INTERNATIONAL AGREEMENTS ACCORDS INTERNATIONAUX	243	249	492	22	24	46	0	1	1
TOTAL	18,812	19,280	38,092	9,015	9,988	19,003	402	1,816	2,218

**NUMBER AND GROSS AMOUNT PAID TO PERSONS RESIDING OUTSIDE CANADA, BY PROVINCE AND BY TYPE
NOMBRE ET MONTANT BRUT VERSÉ AUX PERSONNES RÉSIDANT À L'EXTÉRIEUR DU CANADA, SELON LA PROVINCE ET LE TYPE**

Province	Number / Nombre			Amount / Montant		
	OAS/SV	GIS/SRG	ALW/ALC	OAS/SV	GIS/SRG	ALW/ALC
	#	#	#	\$	\$	\$
NFLD.&LAB./T-N.&LAB.	310	0	0	188,649	0	0
P.E.I./Î.-P.-É.	180	X	0	114,000	X	0
N.S./N.-É.	1,332	X	0	776,481	X	0
N.B./N.-B.	933	X	0	564,585	X	0
QUE./QUÉ.	13,042	23	0	7,927,963	21,666	0
ONTARIO	35,106	94	X	20,419,256	68,392	X
MANITOBA	2,626	X	0	1,571,213	X	0
SASKATCHEWAN	532	X	0	318,675	X	0
ALBERTA	6,511	11	X	3,853,145	4,003	X
B.C./C.-B.	11,779	42	X	6,996,273	24,993	X
YUKON	33	X	0	20,138	X	0
N.W.T./T.N.-O.	13	0	0	8,119	0	0
INTERNATIONAL AGREEMENTS / ACCORDS INTERNATIONAUX	83,822	17	0	18,766,367	13,940	0
TOTAL	156,219	203	X	61,524,864	145,373	X

NUMBER OF BENEFITS PAID UNDER INTERNATIONAL AGREEMENTS ON SOCIAL SECURITY
NOMBRE DE PRESTATIONS VERSÉES SOUS LES ACCORDS INTERNATIONAUX DE SÉCURITÉ SOCIALE

Country of agreement Pays de l'accord	Domestic - Au pays			Foreign - À l'étranger			Total		
	OAS/SV	GIS/SRG	ALW/ALC	OAS/SV	GIS/SRG	ALW/ALC	OAS/SV	GIS/SRG	ALW/ALC
Albania / Albanie	X	X	-	X	-	-	10	X	0
Antigua & Barbuda	X	X	-	X	-	-	20	X	0
Australia / Australie	222	83	X	7,514	-	-	7,736	83	X
Austria / Autriche	33	15	-	382	-	-	415	15	0
Barbados / Barbade	56	24	-	117	-	-	173	24	0
Belgium / Belgique	78	X	X	375	X	-	453	33	X
Brazil / Brésil	59	25	-	25	-	-	84	25	0
Bulgaria / Bulgarie	97	57	-	46	-	-	143	57	0
Chile / Chili	66	X	-	91	X	-	157	41	0
Croatia/Croatie	78	67	-	189	-	-	267	67	0
Cyprus / Chypre	22	12	-	339	-	-	361	12	0
Czechoslovakia / Tchécoslovaquie	30	11	-	141	-	-	171	11	0
Denmark / Danemark	17	X	-	260	-	-	277	X	0
Dominica	X	X	-	X	-	-	20	X	0
Estonia / Estonie	X	X	-	X	-	-	X	X	0
Finland / Finlande	21	X	-	307	-	-	328	X	0
France	496	203	X	1,791	-	-	2,287	203	X
Germany / Allemagne	525	247	X	4,911	-	-	5,436	247	X
Greece / Grèce	291	X	-	7,413	X	-	7,704	145	0
Grenada/ Grenade	18	12	-	10	-	-	28	12	0
Hungary / Hongrie	98	59	X	163	-	-	261	59	X
Iceland / Islande	X	X	-	X	-	-	18	X	0
India / Inde	X	188	-	X	-	-	308	188	0
Ireland / Irlande	48	X	-	942	X	-	990	X	0
Italy / Italie	309	X	X	9,028	X	-	9,337	143	X
Jamaica / Jamaïque	1,265	880	X	121	-	-	1,386	880	X
Japan / Japon	37	20	X	193	-	-	230	20	X
Jersey / Guernsey	X	-	-	X	-	-	39	0	0
Latvia / Lettonie	X	22	-	X	-	-	34	22	0
Lithuania / Lituanie	X	10	-	X	-	-	19	10	0
Luxemburg	X	X	-	X	-	-	18	X	0
North Macedonia / Macédoine du Nord	29	19	-	27	-	-	56	19	0
Malta / Malte	X	X	-	X	-	-	1,199	5	0
Mexico / Mexique	105	75	-	27	-	-	132	75	0
Morocco / Maroc	100	57	X	14	-	-	114	57	X
Netherlands / Pays-Bas	136	X	-	1,579	X	-	1,715	50	0
New Zealand / Nouvelle-Zélande	113	42	-	2,336	-	-	2,449	42	0
Norway / Norvège	17	X	-	368	-	-	385	X	0
Peru / Pérou	30	19	-	11	-	-	41	19	0
Phillippines	3,515	X	20	120	X	-	3,635	X	20
Poland / Pologne	214	138	-	542	-	-	756	138	0
Portugal	512	X	X	4,555	X	-	5,067	X	X
Romania / Roumanie	414	280	-	109	-	-	523	280	0
Saint Lucia / Sainte-Lucie	27	15	-	16	-	-	43	15	0
Serbia / Serbie	42	27	-	88	-	-	130	27	0
Slovenia / Slovénie	X	X	-	X	-	-	65	X	0
South Korea / Corée du Sud	221	165	X	16	-	-	237	165	4
Spain / Espagne	63	30	-	1,516	-	-	1,579	30	0
Saint Kitts and Nevis / St-Kitts-et-Nevis	X	X	-	X	-	-	12	X	0
Saint Vincent and Grenadines	X	X	-	X	-	-	17	X	0
Slovakia / Slovaquie	21	X	-	77	-	-	98	X	0
Sweden / Suède	35	13	-	353	-	-	388	13	0
Switzerland / Suisse	117	28	X	1,238	-	-	1,355	28	X
Trinidad & Tobago / Trinité-et-Tobago	162	101	-	93	-	-	255	101	0
Turkey / Turquie	76	41	X	52	-	-	128	41	X
United States / États-Unis	4,354	X	16	34,950	X	-	39,304	1,553	16
Uruguay	20	11	-	29	-	-	49	11	0
T O T A L	14,629	7,963	57	83,822	17	0	98,451	7,980	57

GROSS AMOUNT PAID FOR BENEFITS UNDER INTERNATIONAL AGREEMENTS ON SOCIAL SECURITY BY COUNTRY OF AGREEMENT
MONTANT BRUT VERSÉ POUR LES PRESTATIONS SOUS LES ACCORDS INTERNATIONAUX DE SÉCURITÉ SOCIALE SELON LE PAYS DE L'ACCORD

Country of agreement Pays de l'accord	Domestic - Au pays			Foreign - À l'étranger			Total		
	OAS/SV	GIS/SRG	ALW/ALC	OAS/SV	GIS/SRG	ALW/ALC	OAS/SV	GIS/SRG	ALW/ALC
	\$	\$	\$	\$	\$	\$	\$	\$	\$
Albania / Albanie	X	X	-	X	-	-	1,205	X	0
Antigua & Barbuda	X	X	-	X	-	-	4,724	X	0
Australia / Australie	57,599	64,641	X	1,318,869	-	-	1,376,468	64,641	X
Austria / Autriche	8,238	13,055	-	53,228	-	-	61,466	13,055	0
Barbados / Barbade	13,276	21,573	-	27,407	-	-	40,683	21,573	0
Belgium / Belgique	16,826	X	X	58,941	X	-	75,767	30,059	X
Brazil / Brésil	13,072	27,752	-	31,589	-	-	44,661	27,752	0
Bulgaria / Bulgarie	10,871	70,822	-	39,013	-	-	49,884	70,822	0
Chile / Chili	14,438	X	-	36,490	X	-	50,928	69,612	0
Croatia/Croatie	14,003	91,417	-	64,618	-	-	78,621	91,417	0
Cyprus / Chypre	4,417	15,334	-	75,437	-	-	79,854	15,334	0
Czechoslovakia / Tchécoslovaquie	6,842	10,315	-	34,595	-	-	41,437	10,315	0
Denmark / Danemark	3,137	X	-	47,753	-	-	50,890	X	0
Dominica	X	X	-	X	-	-	2,936	X	0
Estonia / Estonie	X	X	-	X	-	-	X	X	0
Finland / Finlande	5,512	X	-	49,925	-	-	55,437	X	0
France	113,857	191,536	X	467,195	-	-	581,052	191,536	X
Germany / Allemagne	104,642	235,653	X	650,815	-	-	755,457	235,653	X
Greece / Grèce	69,270	X	-	1,526,521	X	-	1,595,791	172,646	0
Grenada / Grenade	3,058	17,375	-	4,448	-	-	7,506	17,375	0
Hungary / Hongrie	17,671	63,316	X	40,305	-	-	57,976	63,316	X
Iceland / Islande	X	X	-	X	-	-	4,804	X	0
India / Inde	X	235,040	-	X	-	-	89,386	235,040	0
Ireland / Irlande	10,886	X	-	187,618	X	-	198,504	X	0
Italy / Italie	68,368	X	X	1,696,543	X	-	1,764,911	151,327	X
Jamaica / Jamaïque	176,123	1,347,056	X	38,003	-	-	214,126	1,347,056	X
Japan / Japon	7,859	19,647	X	55,967	-	-	63,826	19,647	X
Jersey / Guernsey	X	-	-	X	-	-	6,238	0	0
Latvia / Lettonie	X	27,408	-	X	-	-	4,663	27,408	0
Lithuania / Lituanie	X	6,798	-	X	-	-	3,577	6,798	0
Luxemburg	X	X	-	X	-	-	11,117	X	0
North Macedonia / Macédoine du Nord	4,600	20,514	-	2,552	-	-	7,152	20,514	0
Malta / Malte	X	X	-	X	-	-	233,194	5,430	0
Mexico / Mexique	29,074	89,784	-	6,031	-	-	35,105	89,784	0
Morocco / Maroc	17,308	66,554	X	3,159	-	-	20,467	66,554	X
Netherlands / Pays-Bas	32,545	X	-	274,981	X	-	307,526	41,538	0
New Zealand / Nouvelle-Zélande	20,777	48,943	-	448,412	-	-	469,189	48,943	0
Norway / Norvège	5,645	X	-	71,814	-	-	77,459	X	0
Peru / Pérou	4,278	19,629	-	2,303	-	-	6,581	19,629	0
Phillippines	549,227	X	27,774	31,148	X	-	580,375	X	27,774
Poland / Pologne	47,163	148,461	-	111,360	-	-	158,523	148,461	0
Portugal	109,572	X	X	1,019,373	X	-	1,128,945	X	X
Romania / Roumanie	51,343	344,606	-	29,064	-	-	80,407	344,606	0
Saint Lucia / Sainte-Lucie	3,707	20,261	-	4,594	-	-	8,301	20,261	0
Serbia / Serbie	5,890	31,466	-	27,394	-	-	33,284	31,466	0
Slovenia / Slovénie	X	X	-	X	-	-	25,677	X	0
South Korea / Corée du Sud	34,439	187,455	X	3,549	-	-	37,988	187,455	2,467
Spain / Espagne	13,081	33,692	-	281,691	-	-	294,772	33,692	0
Saint Kitts and Nevis / St-Kitts-et-Nevis	X	X	-	X	-	-	2,860	X	0
Saint Vincent and Grenadines	X	X	-	X	-	-	4,401	X	0
Slovakia / Slovaquie	3,619	X	-	13,376	-	-	16,995	X	0
Sweden / Suède	7,404	14,311	-	48,209	-	-	55,613	14,311	0
Switzerland / Suisse	27,344	19,397	X	191,998	-	-	219,342	19,397	X
Trinidad & Tobago / Trinité-et-Tobago	34,241	127,523	-	20,170	-	-	54,411	127,523	0
Turkey / Turquie	10,262	44,324	X	9,291	-	-	19,553	44,324	X
United States / États-Unis	1,181,078	X	23,388	9,343,350	X	-	10,524,428	1,461,413	23,388
Uruguay	3,099	14,547	-	7,206	-	-	10,305	14,547	0
T O T A L	3,021,335	9,601,494	64,466	18,766,364	13,940	0	21,787,699	9,615,434	64,466

OLD AGE SECURITY BENEFITS PAID OUTSIDE CANADA, BY COUNTRY OF RESIDENCE, 2023
PRESTATIONS DE LA SÉCURITÉ DE LA VIEillesse PAYÉES À L'EXTÉRIEUR DU CANADA, SELON LE PAYS DE RÉSIDENCE, 2023

Country of Residence Pays de résidence	December/ décembre	2023	2023	Country of Residence Pays de résidence	December/ décembre	2023	2023
	#				\$		
Albania / Albanie	0		802	Jersey&Guernsey / Jersey&Guernesey	43		134,050
Algeria / Algérie	X		50,814	Latvia / Lettonie	X		19,634
Antigua & Barbuda / Antigua-et-Barbuda	22		127,490	Lithuania / Lituanie	X		12,009
Argentina / Argentine	102		676,564	Lebanon / Liban	109		684,182
Australia / Australie	9,475		26,421,272	Luxembourg / Luxembourg	23		110,269
Austria / Autriche	552		1,960,461	North Macedonia / Macedoine du Nord	28		38,234
Bahamas	35		259,404	Malta / Malte	1,530		4,812,245
Barbados / Barbade	345		2,049,774	Mexico / Mexique	1,303		10,495,080
Belgium / Belgique	544		2,056,062	Morocco / Maroc	62		378,373
Belize	45		386,531	Netherlands / Pays-Bas	1,876		5,309,492
Bermuda / Bermudes	27		204,823	Netherlands Antilles / Antilles Neerlandaises	X		71,366
Bolivia / Bolivie	16		131,098	New Zealand / Nouvelle-Zélande	3,020		9,046,689
Brazil / Brésil	141		984,183	Norway / Norvège	464		1,310,248
Bulgaria / Bulgarie	112		539,786	Pakistan	29		208,200
Chile / Chili	310		2,031,125	Peru / Pérou	105		689,998
China / Chine	165		937,160	Philippines	789		4,693,035
Costa Rica	278		2,336,099	Poland / Pologne	1,876		8,949,149
Croatia / Croatie	515		2,984,722	Portugal	7,788		34,251,618
Cuba	11		117,051	Roumania / Roumanie	380		1,740,728
Cyprus / Chypre	484		1,783,857	Saint Kitts-Nevis / Saint Kitts-et-Névis	10		80,796
Czech Republic/Républic Tchèque	551		3,269,252	Saint Lucia / Sainte-Lucie	31		197,539
Denmark / Danemark	356		1,302,076	Serbia / Serbie	331		1,742,183
Dominica	16		110,020	ST. Vincent & Grenadines / ST. Vincent et les G	47		288,956
Egypt / Egypte	55		420,851	Slovakia/Slovaquie	55		145,639
Estonia / Estonie	16		112,807	Slovenia / Slovenie	134		660,676
Finland / Finlande	495		1,953,639	South Africa / Afrique du Sud	87		650,861
France	3,673		19,201,872	South Korea / Corée du Sud	129		706,601
Germany / Allemagne	5,888		13,233,838	Spain / Espagne	2,539		10,644,950
Greece / Grèce	9,607		32,985,468	Sweden / Suède	473		1,471,888
Grenada / Grenade	35		241,018	Switzerland / Suisse	1,748		5,698,257
Guyana / Guyane	45		340,158	Syria / Syrie	X		12,490
Haiti / Haïti	25		197,986	Thailand / Thaïlande	457		3,565,120
Hong Kong	590		3,021,813	Trinidad and Tobago / Trinité-et-Tobago	264		1,492,922
Hungary / Hongrie	569		3,259,002	Tunisia / Tunisie	32		268,628
Iceland / Islande	21		119,477	Turkey / Turquie	239		1,413,411
India / Inde	251		1,642,593	United Kingdom / Royaume-Uni	5,178		36,620,795
Ireland / Irlande	1,363		4,913,032	United States / États-Unis	72,573		348,804,324
Israel / Israël	792		5,840,472	Uruguay	92		599,013
Italy / Italie	10,535		32,290,106	Venezuela / Vénézuëla	11		81,236
Jamaica / Jamaïque	320		2,030,957	ex-U.S.S.R. / ex-U.R.S.S.	31		222,827
Japan / Japon	452		2,256,788	Other Countries / Autres pays	1,930		13,785,882
TOTAL					154,678		686,891,898

People residing in a country with an agreement and people residing in a country without an agreement
 Personne qui résident dans un pays avec un accord et personne qui résident dans un pays sans accord

OLD AGE SECURITY
 SÉCURITÉ DE LA VIEillesse