



MONTHLY STATISTICAL BULLETIN STATISTIQUE MENSUEL

Canada Pension Plan
Régime de pensions du Canada

Old Age Security
Sécurité de la vieillesse



June 2024 / Juin 2024



Employment and
Social Development Canada

Emploi et
Développement social Canada

INTRODUCTION

This document provides monthly statistics on Canada Pension Plan (CPP) and Old Age Security (OAS) benefits payments and associated number of beneficiaries.

The statistical tables presented in this bulletin are based on CPP and OAS administrative data. Certain tables also provide annual statistics for comparison purposes. A complete set of annual statistics is provided in the publication entitled “The Annual CPP and OAS Stats Book”.

The Monthly Statistical Bulletin and the Annual CPP and OAS Stats Book are both available on the Government of Canada web site at the following link: [Government of Canada Publications](#).

Selected tables from this document are available on the Open Government Platform of Canada at : [Statistics related to the Old Age Security Program and the Canada Pension Plan - Canada.ca](#).

Produced by:
The International and Domestic Policy, Statistics and Agreements
Division
Seniors and Pensions Policy Secretariat
Employment and Social Development Canada

INTRODUCTION

Ce document présente des statistiques sur les paiements et les bénéficiaires des prestations du Régime de pensions du Canada (RPC) et la Sécurité de la vieillesse (SV).

Les tableaux statistiques présentés dans ce bulletin proviennent des données administratives du RPC et de la SV. Certains tableaux présentent aussi des statistiques annuelles pour fin de comparaison. Un ensemble complet des statistiques annuelles est produit dans la publication intitulée « Le livre sur les statistiques du RPC et de la SV ».

Le Bulletin statistique mensuel et le livre sur les statistiques annuelles sont tous deux disponibles sur le site web du Gouvernement du Canada suivant : [Publication du gouvernement du Canada](#).

Certains tableaux de ce document sont disponibles sur le site des données ouvertes : [Statistiques concernant le programme de la Sécurité de la vieillesse et le Régime de pensions du Canada - Canada.ca](#).

Produit par:
La Division des Politiques, statistiques et accords
internationaux et nationaux
Secrétariat des politiques sur les aînés et les pensions
Emploi et Développement social Canada



Table of Contents

LIST OF TABLES

Canada Pension Plan


- 1 - Net amount paid for benefits, by province, by type and by calendar year
- 2 - Net amount paid for benefits, by type, by province and by fiscal year
- 3 - Number of benefits, by province and by type
- 4 - Number of new benefits, by province and by type
- 5 - Number of new benefits, by province and by type, year to date
- 6 - Gross amount paid for benefits, by province and by type
- 7 - Gross amount paid for new benefits, by province and by type
- 8 - Average amount paid for benefits, by province and by type
- 9 - Average amount paid for new benefits, by province and by type
- 10 - Distribution of Retirement Pensions, by Age and by Gender
- 11 - Distribution of New Retirement Pensions, by Age and by Gender
- 12 - Distribution of disability pensions, by age and by gender
- 13 - Distribution of new disability pensions, by age and by gender
- 14 - Distribution of death benefits, by age (at death) and by gender of deceased contributor
- 15 - Distribution of survivor's pensions, by age and by gender
- 16 - Distribution of new survivor's pensions, by age and by gender
- 17 - Distribution of Combined Retirement and Survivor's Pensions, by Age and by Gender
- 18 - Distribution of New Combined Retirement and Survivor's Pensions, by Age and by Gender

Table des matières

LISTE DES TABLEAUX

Régime de pensions du Canada

- 1 - Montant net payé pour les prestations, selon la province, le type et l'année civile
- 2 - Montant net payé pour les prestations, selon le type, la province et pour l'année financière
- 3 - Nombre de prestations, selon la province et le type
- 4 - Nombre de nouvelles prestations, selon la province et le type
- 5 - Nombre de nouvelles prestations, selon la province et le type depuis le début de l'année
- 6 - Montant brut versé pour les prestations, selon la province et le type
- 7 - Montant brut versé pour les nouvelles prestations, selon la province et le type
- 8 - Montant moyen versé pour les prestations, selon la province et le type
- 9 - Montant moyen versé pour les nouvelles prestations, selon la province et le type
- 10 - Répartition des prestations de retraite, selon l'âge et le sexe
- 11 - Répartition des nouvelles prestations de retraite, selon l'âge et le sexe
- 12 - Répartition des prestations d'invalidité, selon l'âge et le sexe
- 13 - Répartition des nouvelles prestations d'invalidité, selon l'âge et le sexe
- 14 - Répartition des prestations de décès, selon l'âge (au décès) et le sexe du cotisant décédé
- 15 - Répartition des prestations de survivant, selon l'âge et le sexe
- 16 - Répartition des nouvelles prestations de survivant, selon l'âge et le sexe
- 17 - Répartition des prestations de retraite et de survivant combinées, selon l'âge et le sexe
- 18 - Répartition des nouvelles prestations de retraite et de survivant combinées, selon l'âge et le sexe



19 - Combined Disability and Survivor's Pensions, by Gender

20 - New Combined Disability and Survivor's Pensions, by Age and by Gender

21 - Disability pensions by class of principal diagnosis and by age

22 - Number of benefits paid under International Agreements on social security

23 - Gross amount paid under International Agreements on social security

24 - Benefits paid outside Canada with an agreement, by country of residence and by type

25 - Benefits paid outside Canada without an agreement, by country of residence and by type

19 - Répartition des prestations d'invalidité de survivant combinées, selon l'âge et le sexe

20 - Répartition des nouvelles prestations d'invalidité de survivant combinées, selon l'âge et le sexe


21 - Prestations d'invalidité selon la cause principale d'invalidité et l'âge

22 - Nombre de prestations versé pour les prestations sous les accords internationaux de sécurité sociale

23 - Montant brut versé pour les prestations sous les accords internationaux de sécurité sociale

24 - Les prestations payées à l'extérieur du Canada avec accord, selon le pays de résidence et le type

25 - Les prestations payées à l'extérieur du Canada sans accord, selon le pays de résidence et le type



Old Age Security

26 - Maximum monthly rate for the Old Age Security program, by type

27 - Net amount paid for the Old Age Security Program, by province, by type and by calendar year

28 - Net amount paid for the Old Age Security Program, by province by type and by fiscal year

29 - Net Amount Paid for Old Age Security Benefits, by Province and by type

30 - Net amount paid for Old Age Security Benefits, by province and by type, fiscal year to date

31 - Number of persons receiving Old Age Security Benefits, by province and by type

32 - Gross amount paid for Old Age Security Benefits, by province and by type

33 - Number of Old Age Security Pensions, by province and by rate

34 - Gross amount paid for Old Age Security Pensions, by province and by rate

35 - GIS all types, number and gross amount paid, by province and by type

36 - GIS single pensioner, number and gross amount paid, by province and by type

37 - GIS partner is a pensioner, number and gross amount paid, by province and by type

38 - GIS partner non-pensioner, number and gross amount paid, by province and by type

39 - GIS partner receives allowance, number and gross amount paid, by province and by type

40 - Allowances, number and gross amount paid, by province and by type

41 - Regular allowances, number and gross amount paid, by province and by type

42 - Extended allowances, number and gross amount paid, by province and by type

43 - Allowances for the survivor, number and gross amount paid, by province and by type

Sécurité de la vieillesse

26 - Taux mensuel maximum pour le programme de la sécurité de la vieillesse, selon le type

27 - Montant net payé pour le programme de la sécurité de la vieillesse, selon la province, le type et l'année civile

28 - Montant net payé pour le programme de la sécurité de la vieillesse, selon la province, le type et pour l'année financière

29 - Montant net versé pour les prestations de la sécurité de la vieillesse, selon la province et le type

30 - Montant net versé pour les prestations de la sécurité de la vieillesse, selon la province et le type depuis le début de l'année fiscale

31 - Nombre de personnes recevant des prestations de la sécurité de la vieillesse, selon la province et le type

32 - Montant brut versé pour les prestations de la sécurité de la vieillesse, selon la province et le type

33 - Nombre de prestations de la sécurité de la vieillesse, selon la province et le taux

34 - Montant brut versé pour les prestations de la sécurité de la vieillesse, selon la province et le taux

35 - SRG - toutes les prestations, nombre et montant brut versé, selon la province et le type

36 - SRG - pensionné seul, nombre et montant brut versé, selon la province et le type

37 - SRG - conjoint est pensionné, nombre et montant brut versé, selon la province et le type

38 - SRG - conjoint est non-pensionné, nombre et montant brut versé, selon la province et le type


39 - SRG - conjoint reçoit l'allocation, nombre et montant brut versé, selon la province et le type

40 - Allocations, nombre et montant brut versé, selon la province et le type

41 - Allocations régulières, nombre et montant brut versé, selon la province et le type

42 - Allocations prolongées, nombre et montant brut versé, selon la province et le type

43 - Allocations au survivant, nombre et montant brut versé, selon la province et le type



44 - Number of new benefits, by province and by type

45 - Number of new benefits, by gender, by province and by type

46 - Number and gross amount paid to persons residing outside Canada, by province and by type

47 - Number of benefits paid under International Agreements on social security

48 - Gross amount paid under International Agreements on social security by country of agreement

49 - Old Age Security benefits paid outside Canada, by country of residence and by calendar year

44 - Nombre de nouvelles prestations selon la province et le type


45 - Nombre de nouvelles prestations , selon le sexe , la province et le type

46 - Nombre et montant brut versé aux personnes résidant à l'extérieur du Canada, selon la province et le type

47 - Nombre de prestations versées sous les accords internationaux de sécurité sociale

48- Montant brut versé pour les prestations sous les accords internationaux de sécurité sociale selon le pays de l'accord

49 - Prestations payées à l'extérieur du Canada, selon le pays de résidence et l'année civile



DEFINITIONS, TERMINOLOGY AND NOTES


GENERAL NOTES

- (1) As some tables have been discontinued over time, those table numbers are no longer included.
- (2) In order to ensure client confidentiality, an “X” has been placed where the number of clients receiving a particular benefit is equal to or below 9. An “X” has also been used for the associated payment amounts, including the averages if applicable. In order to avoid residual disclosure, an “X” has also been placed where the next lowest number of clients was found, which may be below, equal to, or above 9.
- (3) Tables 3, 6, and 8 include CPP benefits paid outside Canada or under international social security agreements. Tables 22 to 25 specifically concern benefits paid outside Canada or under international social security agreements.
- (4) Tables 3, 6 and 8 concern benefits by province and type, where the total count, the payments and the average associated with benefits include new benefits.
- (5) Tables 4, 7, and 9 concern the total count, the payments and the average payment associated with only new benefits.
- (6) Table 5 provides the year to date total count of new benefits.
- (7) Tables 21, 24 (A and B), 25 (A and B) and 49 provide data for only the month of December, along with annual data for comparison purposes.
- (8) Under the OAS section, tables 44 and 45 provide new benefits.

DÉFINITIONS, TERMINOLOGIE ET NOTES

NOTES GÉNÉRALES

- (1) Comme certains tableaux ont été discontinués à travers le temps, ces numéros de tableaux ne sont plus inclus.
- (2) En guise de protection des renseignements personnels des clients, un « X » a été placé dans le cas où le nombre de clients recevant une prestation est égal ou inférieur à 9. Un « X » a aussi été utilisé pour les montants de paiements qui y sont associés ou les moyennes, si applicables. Afin d'éviter la divulgation par recoupement, un « X » a aussi été mis au nombre suivant de clients le moins élevé, lequel peut être inférieur, égal ou supérieur à 9.
- (3) Les tableaux 3, 6 et 8 couvrent les prestations du RPC versées à l'extérieur du Canada ou en vertu des accords internationaux de sécurité sociale. Les tableaux 22 à 25 couvrent spécifiquement les prestations versées à l'extérieur du Canada ou en vertu des accords internationaux de sécurité sociale.
- (4) Les tableaux 3, 6 et 8 concernent les prestations selon la province et le type, avec le compte total, les paiements et la moyenne associés aux prestations incluant les nouvelles prestations.
- (5) Les tableaux 4, 7, et 9 concernent le compte total, les paiements et les moyennes associés aux seulement aux prestations nouvelles.
- (6) Le tableau 5 présentent les données depuis le début de l'année.
- (7) Les tableaux 21, 24 (A et B), 25 (A et B) et 49 présentent des données pour le mois de décembre seulement, ainsi que pour l'année civile pour fin de comparaison.
- (8) Sous la section concernant les prestations de la SV, les tableaux 44 et 45 présentent les nouvelles prestations.



CANADA PENSION PLAN

Terms are defined under the first table in which they appear in this section.

TABLE 1

Net Amount

Audited CPP expenditure amounts used in the Public Accounts of Canada Summary Report and Consolidated Financial Statements prepared by the Receiver General.

Source: Payment system.

Province

Province or territory of residence of the beneficiary. Beneficiaries living outside Canada appear in the Category "Outside Canada".

Outside Canada

People who are receiving a benefit while residing outside Canada.

International Agreement

An agreement by which two countries agree to provide equal treatment to the residents of both countries under each country's laws on social security.

Unknown Residence

The implementation of Information Technology Renewal Delivery System (ITRDS) created this new category due to technical difficulties. Once resolved this category should refer to a low volume of beneficiaries.

RÉGIME DE PENSIONS DU CANADA

Les termes sont définis sous le premier tableau dans lequel ils apparaissent dans cette section.

TABLEAU 1

Montant net

Montants de dépenses audité du RPC utilisés dans les Comptes publics du Canada revue états financiers consolidés établis par le receveur général.

Source : Système de paiement.

Province

Province ou territoire de résidence du bénéficiaire. Les bénéficiaires qui habitent à l'extérieur du Canada sont présentés sous la rubrique « à l'extérieur du Canada ».

À l'extérieur du Canada

Personnes qui reçoivent une prestation et qui résident à l'extérieur du Canada.

Accord international

Une entente par laquelle deux pays acceptent d'accorder à leurs résidents l'égalité de traitement lorsqu'il s'agit d'appliquer la loi pour la sécurité sociale propre à chaque pays.

Résidence inconnue

Suite à la mise en place du système d'exécution du renouvellement de la technologie de l'information (SERTI), cette catégorie a dû être créée en raison de problèmes techniques. Une fois ceux-ci résolus cette catégorie ne devrait contenir qu'un très faible volume de bénéficiaires.



TABLE 3

Number of Benefits

Number of benefits paid in the month including benefits paid for the first time.

To obtain the number of beneficiaries, the number of combined pensions must be deducted from the “Total” column.

Children of Disabled Contributor and Children of Deceased Contributor

The age group 18-24 also includes those who turned 25 during the month.

Combined Pensions

Persons receiving a survivor’s pension may also be entitled to a retirement or disability pension based on their own CPP contributions. In these cases, the surviving spouse receives a combined survivor/retirement pension or a survivor/disability pension. These pensions are included in their respective category, as well as in the “Combined” category.

International Agreement

An agreement by which two countries agree to provide equal treatment to the residents of both countries under each country’s laws on social security.

TABLE 4

New Benefits

Benefits paid for the first time. The month in which the first payment is issued may be later than the effective month of the benefit.

TABLE 6

Gross Amount

Benefit entitlement amount before taxes that does not take into consideration overpayments and underpayments.
Source: Benefit adjudication system.

TABLEAU 3

Nombre de prestations

Nombre de prestations versées dans le mois incluant les prestations versées pour la première fois.

Pour obtenir le nombre de bénéficiaires, le nombre de pensions combinées doit être soustrait de la colonne « Total ».

Enfants de cotisant invalide et enfants de cotisant décédé

Le groupe d’âge 18-24 comprend ceux qui ont eu 25 ans dans le mois.

Pensions combinées

Les personnes recevant une pension de survivant peuvent aussi avoir droit à une pension de retraite ou d’invalidité d’après leurs propres cotisations au RPC. Dans ces cas, le conjoint survivant reçoit une pension combinée de survivant et de retraite ou de survivant et d’invalidité. Ces pensions sont déjà présentées dans leur propre catégorie ainsi que dans la catégorie « combinées ».

Accord international

Une entente par laquelle deux pays acceptent d’accorder à leurs résidents l’égalité de traitement lorsqu’il s’agit d’appliquer la loi pour la sécurité sociale propre à chaque pays.

TABLEAU 4


Nouvelles prestations

Prestations versées pour la première fois. Le mois au cours duquel le premier versement est effectué peut être postérieur au mois d’entrée en vigueur de la prestation.

TABLEAU 6

Montant brut

Montant admissible aux prestations avant impôt qui ne comprend pas les trop-payés et les moins-payés.
Source : Système d’adjudication des prestations.



OLD AGE SECURITY

Terms are defined under the first table in which they appear in this section.

TABLE 27

Net Amount

Represents the amount paid for Old Age Security (OAS) benefits before personal income taxes and does not include the OAS Recovery Tax.

Source: Payment system.

Place of Residence

Province or territory of residence of the beneficiary. Beneficiaries living outside Canada are included under their last province or territory of residence in Canada.

International Agreement

OAS Benefits paid to persons living in Canada and abroad under reciprocal Social Security Agreements.

Old Age Security Pension

Persons receiving an OAS pension.

Guaranteed Income Supplement

The Guaranteed Income Supplement (GIS) is paid to OAS pensioners based on their income and marital status. (See also the "Guaranteed Income Supplement" definition under Tables 36-39).

Allowances

Includes the Allowance (ALW) and the ALW for the Survivor, paid to low-income Canadians aged 60 to 64 who are the spouses or common-law partners of GIS recipients, or who are widows or widowers (See also the "Allowances" definition under Tables 40-43).

SÉCURITÉ DE LA VIEILLESSE

Les termes sont définis dans le premier tableau sous lequel ils apparaissent dans cette section.

TABLEAU 27

Montant net

Représente le montant versé pour les prestations de la Sécurité de la vieillesse (SV) avant impôt sur le revenu des particuliers et n'inclut pas la taxe de récupération de la SV. Source: Système de paiement.

Lieu de résidence

Province ou territoire de résidence du bénéficiaire. Le dernier lieu de résidence (province ou territoire) au Canada a été retenu comme lieu de résidence des bénéficiaires qui habitent à l'extérieur du Canada.

Accord international

Prestations de la SV versées aux personnes résidant au Canada ou à l'étranger en vertu d'accords réciproques sur la sécurité sociale.

Pension de la Sécurité de la vieillesse

Personnes recevant une pension de la SV.

Supplément de revenu garanti

Le Supplément de revenu garanti (SRG) est payé aux pensionnés de la SV sur la base de leur revenu et de leur état civil. (Voir aussi la définition « Supplément de revenu garanti » sous les tableaux 36 à 39).

Allocations

Comprend l'Allocation (ALC) et l'ALC au survivant, payées aux Canadiens à faible revenu âgés de 60 à 64 ans dont l'époux ou le conjoint de fait touche le SRG ou est décédé (Voir aussi la définition « Allocations » sous les tableaux 40 à 43).



TABLE 31GIS as % of OAS

The percentage of the total number of OAS pensioners who are in receipt of a Guaranteed Income Supplement.

TABLE 32Gross Amount

Benefit entitlement amount before taxes that does not take into consideration overpayments and underpayments, and the OAS Recovery Tax.

Source: Benefit adjudication system.

TABLE 33Old Age Security

Domestic – Persons receiving an OAS pension in Canada.

Foreign – Persons receiving an OAS pension outside Canada.

1-39/40th – Pensioners who meet the residence requirements for a partial OAS pension.

40/40th – Pensioners who meet residence requirements for a full OAS pension.

TABLES 36-39Guaranteed Income Supplement

Single pensioner – OAS pensioners who are single, separated, divorced or widowed and receiving a maximum or partial GIS at the “single” rate.

Spouse is a pensioner – Married and common-law couples, where both spouses are OAS pensioners receiving a maximum or partial GIS at the “married” rate. Both spouses receiving a benefit are counted in the number of beneficiaries.

TABLEAU 31SRG en % de la SV

Le pourcentage du nombre total de pensionnés de la SV qui reçoivent le SRG.

TABLEAU 32Montant brut

Montant admissible aux prestations avant impôt qui ne comprend pas les trop-payés et les moins-payés, ainsi que l'Impôt de récupération de la SV.

Source : Système d'adjudication des prestations.

TABLEAU 33Sécurité de la vieillesse

Au pays – Personnes recevant la pension de la SV au Canada.

À l'étranger – Personnes recevant la pension de la SV à l'extérieur du Canada.


1-30/40e – Pensionnés répondant aux exigences relatives à la résidence pour une pension partielle de la SV.

40/40e – Pensionnés répondant aux exigences relatives à la résidence pour une pension intégrale de la SV.

TABLEAUX 36-39Supplément de revenu garanti

Pensionné célibataire – Pensionnés de la SV qui sont célibataires, séparés, divorcés ou veufs et qui reçoivent le SRG maximal ou partiel versé au taux de « personne seule ».

Le conjoint est un pensionné – Couples mariés ou vivant en union de fait, où les deux conjoints sont des pensionnés de la SV recevant le SRG maximal ou partiel versé au taux de « personne mariée ». Les deux conjoints sont comptés dans le nombre des bénéficiaires.



Spouse is not a pensioner – Married and common-law couples, where one spouse is an OAS pensioner receiving a maximum or partial GIS at the “single” rate. The other spouse is not receiving the OAS pension or the ALW, and is not counted in the number of beneficiaries.

Spouse is in receipt of ALW – Married and common-law couples, where one spouse is an OAS pensioner receiving a maximum or partial GIS at the “married” rate, and the other spouse is receiving an Allowance. The spouse receiving ALW is counted among ALW beneficiaries.

TABLES 40-43

Allowances

Allowances include the Allowance (paid to the 60 to 64 year old spouse/common law partner of a pensioner in receipt of OAS and GIS) and the Allowance for the survivor (paid to a widow or widower aged 60 to 64). In this report, the Extended Spouse’s Allowance and the Allowance for the Survivor are presented separately in Tables 42 and 43, even though together, they make up the Allowance for the survivor.

TABLE 44

New Benefits

Benefits paid for the first time. The month in which the first payment is issued may be later than the effective month of the benefit.

New GIS Benefits

Because the GIS are income-tested benefits, New GIS Benefits refers to benefits paid for the first time or following an interruption in the benefit payment. . The month in which the first payment is issued may be later than the effective month of the benefit.

Le conjoint n’est pas un pensionné – Couples mariés ou vivant en union de fait, où un conjoint est un pensionné de la SV recevant le SRG maximal ou partiel versé au taux de « personne seule ». L’autre conjoint ne reçoit pas la pension de la SV ou ALC et il n’est pas compté dans le nombre des bénéficiaires.

Le conjoint reçoit l’allocation – Couples mariés ou vivant en union de fait, où un conjoint est un pensionné de la SV recevant le SRG maximal ou partiel versé au taux de « personne mariée » et l’autre conjoint reçoit l’allocation. Le conjoint recevant l’ALC est compté parmi les bénéficiaires de l’ALC.

TABLEAUX 40 à 43

Allocations

Les Allocations comprennent l’Allocation (versée au conjoint ou conjoint de fait âgé de 60 à 64 ans d’un pensionné recevant la SV et le SRG) et l’Allocation au survivant (versée à un veuf ou à une veuve âgée de 60 à 64 ans). Dans ce rapport, l’Allocation prolongée au conjoint et l’Allocation au survivant sont présentées séparément dans les Tableaux 42 et 43, même si ensemble, elles constituent l’Allocation au survivant.

TABLEAU 44

Nouvelles prestations

Prestations versées pour la première fois. Le mois au cours duquel le premier versement est effectué peut être postérieur au mois d’entrée en vigueur de la prestation.

Nouvelles prestations du SRG

Puisque le SRG est fondé sur le revenu, le terme Nouvelles prestations du SRG se rapporte aux prestations versées pour la première fois ainsi que celles qui suivent une interruption de la prestation. Le mois au cours duquel le premier versement est effectué peut être postérieur au mois d’entrée en vigueur de la prestation.



TABLE 46

Benefits Paid Outside Canada

Number and amount paid to persons receiving Old Age Security Benefits outside Canada according to the last province or territory of residence in Canada.

TABLE 47

International Agreement

An agreement that allows for the coordination of two countries' social security programs and makes social security benefits portable between these countries.

Country of Agreement

Country with which Canada signed a reciprocal social security agreement.

Domestic

People who are in Canada, and are receiving a benefit due to an agreement between Canada and another country.

Foreign

People who are outside Canada, and are receiving a benefit due to an agreement between Canada and another country.

TABLEAU 46

Prestations versées à l'extérieur du Canada

Nombre et montant versé aux personnes recevant une prestation de la Sécurité de la vieillesse à l'extérieur du Canada, selon la dernière province ou le dernier territoire de résidence du bénéficiaire.

TABLEAU 47

Accord international

Accord permettant la coordination des programmes de sécurité sociale entre deux pays et assure que les prestations de sécurité sociale soient transférables entre ces pays.

Pays de l'accord


Pays avec lequel le Canada a signé un accord réciproque sur la sécurité sociale.

Au pays

Personnes qui vivent au Canada et qui reçoivent une prestation en raison d'un accord entre le Canada et un autre pays.

À l'étranger

Personnes qui vivent à l'extérieur du Canada et qui reçoivent une prestation en raison d'un accord entre le Canada et un autre pays.



NET AMOUNT PAID FOR BENEFITS, BY PROVINCE AND BY TYPE FOR THE YEAR 2023 (\$ '000)
MONTANT NET PAYÉ POUR LES PRESTATIONS, SELON LA PROVINCE ET LE TYPE POUR L'ANNÉE 2023 (\$ '000)

Province	Retirement	Disability	Children of Disabled Contributor Enfant de cotisant invalide		Survivor	Children of Deceased Contributor Enfant de cotisant décédé		Death	Post Retirement	Post Retirement Disability Après - retraite Invalide	Total	Combined Combinées
	Retraite	Invalidité	-18	18-24	Survivant	-18	18-24	Décès	Après - retraite	Invalide		
NFLD.&LAB./T-N.&LAB.	976,741.6	129,330.8	6,586.9	1,597.2	141,737.6	4,136.7	1,018.5	11,012.8	43,476.7		1,315,638.8	247,230.0
P.E.I./Î.-P.-É.	285,280.5	35,849.4	2,222.8	506.8	35,940.0	1,308.9	400.2	3,265.1	12,954.0		377,727.8	74,509.1
N.S./N.-É.	1,890,805.9	271,460.6	14,956.3	3,420.9	256,831.9	7,455.6	2,234.7	20,589.9	64,182.5		2,531,938.3	480,763.7
N.B./N.-B.	1,471,090.6	171,164.2	8,928.1	1,720.6	194,484.7	5,944.9	1,328.4	15,371.8	56,953.5		1,926,986.8	361,052.0
QUE./QUÉ.	163,890.4	18,718.2	935.1	199.9	27,541.4	1,034.6	270.9	3,249.9	9,287.3		225,127.7	31,705.0
ONTARIO	23,445,459.2	2,154,491.5	132,729.5	31,346.4	2,535,570.7	85,845.0	24,881.6	232,641.6	578,538.4		29,221,503.9	5,573,867.7
MANITOBA	2,092,490.4	170,356.0	8,558.3	1,131.2	250,563.6	8,982.8	1,655.6	22,925.1	65,784.7		2,622,447.6	533,849.2
SASKATCHEWAN	1,780,594.8	122,810.0	6,927.2	772.4	225,912.0	9,376.5	1,342.3	18,737.7	58,100.7		2,224,573.7	453,528.4
ALBERTA	6,142,580.9	581,946.3	33,812.1	3,398.3	647,123.2	36,291.6	5,206.0	61,235.5	181,900.8		7,693,494.6	1,350,646.4
B.C./C.-B.	8,555,591.4	790,414.1	45,678.1	5,277.3	871,614.8	32,660.1	5,004.0	79,972.4	218,402.5		10,604,614.7	1,869,934.4
YUKON	63,621.4	4,258.4	279.4	8.3	5,076.8	417.3	23.1	546.1	2,595.1		76,825.9	11,827.3
N.W.T./T.N.-O.	64,187.4	5,899.4	515.0	12.5	8,210.9	1,723.6	81.0	506.3	3,903.7		85,039.7	13,096.6
OUT./EXT. CANADA	759,093.0	11,095.4	819.5	139.3	120,011.6	3,424.2	817.5	7,915.9	2,147.8		905,464.1	120,977.6
UNKNOWN RESIDENCE/ RÉSIDENCE INCONNUE	89.6	1.6	28.0	213.6	6.0	23.7	148.7	0.0	2.2	43,649.0	44,162.4	14.0
T O T A L	47,691,517.0	4,467,796.0	262,976.4	49,744.6	5,320,625.0	198,625.5	44,412.5	477,970.0	1,298,230.0	43,649.0	59,855,546.0	11,123,001.3

NOTE: Does not include benefits paid under international agreements on social security.
N'inclut pas les prestations payées sous les accords internationaux de sécurité sociale.

CANADA PENSION PLAN
RÉGIME DE PENSIONS DU CANADA

NET AMOUNT PAID FOR BENEFITS, BY TYPE AND BY PROVINCE FOR FISCAL YEAR 2022-2023 (\$'000)
MONTANT NET PAYÉ POUR LES PRESTATIONS, SELON LE TYPE ET LA PROVINCE POUR L'ANNÉE FINANCIÈRE 2022-2023 (\$'000)

Province	Retirement Retraite	Disability Invalidité	Children of Disabled Contributor Enfant de cotisant invalide		Survivor Survivant	Children of Deceased Contributor Enfant de cotisant décédé		Death Décès	Post Retirement Après - retraite	Post Retirement Disability Après - retraite Invalidité	Total	Combined Combinées	Net Overpayments Versements Excédentaires	Total less Net OverPayments Total moins Versements Excédentaires
			-18	18-24		-18	18-24							
NFLD.&LAB./T-N.&LAB.	913,652.0	121,720.2	6,158.0	1,416.0	134,575.7	3,866.0	969.4	10,865.3	38,927.5		1,232,150.1	229,608.7		
P.E.I./Î.-P.-É.	266,262.1	34,245.1	2,149.4	473.7	33,934.1	1,212.3	397.9	3,227.2	11,677.7		353,579.4	69,506.0		
N.S./N.-É.	1,771,805.1	259,636.1	14,222.2	3,288.5	245,210.4	6,943.2	2,110.2	21,259.0	57,646.1		2,382,120.8	451,514.4		
N.B./N.-B.	1,376,803.8	161,174.5	8,341.1	1,649.0	184,704.8	5,402.8	1,156.0	16,602.6	50,713.5		1,806,548.0	337,007.4		
QUE./QUÉ.	152,839.9	17,721.0	821.8	213.8	25,345.1	1,013.4	295.3	2,799.1	8,360.7		209,410.2	29,697.7		
ONTARIO	21,930,558.6	2,080,922.1	128,405.0	29,866.3	2,415,725.7	79,910.5	22,915.6	219,118.9	518,491.2		27,425,913.8	5,234,102.6		
MANITOBA	1,966,802.2	163,671.9	8,202.7	1,294.4	240,029.2	8,415.1	1,726.0	20,456.4	59,148.9		2,469,747.0	503,687.7		
SASKATCHEWAN	1,667,575.6	117,742.2	6,626.6	912.1	217,908.8	8,783.7	1,414.9	16,914.2	52,571.8		2,090,449.9	429,356.1		
ALBERTA	5,685,488.8	557,364.3	31,714.4	3,581.6	613,518.0	33,753.3	5,333.7	56,330.7	162,962.8		7,150,047.5	1,258,893.1		
B.C./C.-B.	8,007,042.8	770,269.6	44,087.1	5,690.0	831,789.3	30,767.1	5,264.7	70,420.3	195,843.9		9,961,174.8	1,761,528.2		
YUKON	59,179.4	4,128.9	238.0	11.3	4,808.8	369.9	25.6	598.0	2,325.4		71,685.3	11,074.2		
N.W.T./T.N.-O.	59,394.5	5,851.2	500.2	17.1	7,693.7	1,659.6	90.3	430.9	3,473.0		79,110.5	12,150.0		
OUT./EXT. CANADA	710,515.6	10,551.4	805.1	156.2	112,750.2	3,288.9	801.9	6,977.3	1,855.5		847,702.3	113,102.2		
UNKNOWN RESIDENCE/ RÉSIDENCE INCONNUE	79.7	1.6	29.5	128.8	6.3	19.5	93.0	0.0	1.9	41,000.0	41,360.3	9.1	-166,000.0	
T O T A L	44,568,000.0	4,305,000.0	252,301.0	48,699.0	5,068,000.0	185,405.3	42,594.7	446,000.0	1,164,000.0	41,000.0	56,121,000.0	10,441,237.4	-166,000.0	55,955,000.0

NOTE: Does not include benefits paid under international agreements on social security.
N'inclut pas les prestations payées sous les accords internationaux de sécurité sociale.

CANADA PENSION PLAN
RÉGIME DE PENSIONS DU CANADA

NUMBER OF BENEFITS, BY PROVINCE AND BY TYPE
NOMBRE DE PRESTATIONS, SELON LA PROVINCE ET LE TYPE

Province	Retirement		Children of Disabled Contributor Enfant de cotisant invalide		Survivor's	Children of Deceased Contributor Enfant de cotisant décédé		T O T A L	Post Retirement Benefit	Death Décès	Retirement and Survivor	Disability and Survivor	Combined Combinées
	Retraite	Invalidité	-18	18-24	Survivant	-18	18-24		Prestations après - retraite		Retraite et survivant	Invalidité et survivant	
P.E.I./Î.-P.-É.	40,108	2,594	491	142	8,861	327	118	52,641	75,357	122	7,370	133	7,503
N.S./N.-É.	253,851	19,108	3,367	997	55,558	1,907	657	335,445	358,624	754	44,463	945	45,408
N.B./N.-B.	214,138	12,222	2,116	531	43,924	1,603	379	274,913	336,210	656	35,654	491	36,145
QUE./QUÉ.	22,114	1,246	227	61	5,973	271	89	29,981	49,163	115	2,806	30	2,836
ONTARIO	2,842,587	144,072	29,730	9,266	571,885	22,313	8,133	3,627,986	3,006,906	9,019	475,614	5,708	481,322
MANITOBA	263,434	11,814	1,936	319	56,801	2,355	499	337,158	355,431	1,015	47,190	490	47,680
SASKATCHEWAN	224,606	8,383	1,590	253	50,219	2,405	417	287,873	308,706	818	41,010	346	41,356
ALBERTA	737,435	41,353	7,918	1,016	146,743	9,556	1,638	945,659	895,256	2,914	117,143	1,507	118,650
B.C./C.-B.	1,074,541	54,951	10,448	1,593	198,097	8,497	1,628	1,349,755	1,133,964	3,745	161,785	1,928	163,713
N.W.T./T.N.-O.	5,638	277	X	X	1,106	169	X	7,281	11,720	X12	780	15	795
YUKON	7,220	297	67	X	1,315	111	X	9,023	12,108	22	997	X	X
NFLD.&LAB./T.N.&LAB.	152,872	9,213	1,528	492	32,623	1,085	297	198,110	250,352	401	26,406	418	26,824
NUNAVUT	2,356	135	X	0	826	251	X	3,629	5,069	X12	453	X	X
OUT./EXT. CANADA	195,553	841	165	37	27,476	838	277	225,187	13,115	361	14,804	21	14,825
UNKNOWN RESIDENCE/ RÉSIDENCE INCONNUE	7	0	1	1	2	2	2	15	5	0	2	0	2
SUB. / SOUS-TOTAL	6,036,460	306,506	59,709	14,716	1,201,409	51,690	14,166	7,684,656	6,811,986	19,958	976,477	12,052	988,529
INTERNATIONAL AGREEMENTS	8,683	1,076	139	23	13,059	557	145	23,682	0	130	6,170	76	6,246
DOMESTIC	3,233	543	90	14	4,210	398	108	8,596	0	56	0	0	2,658
FOREIGN	5,450	533	49	9	8,849	159	37	15,086	0	74	0	0	3,588
T O T A L	6,045,143	307,582	59,848	14,739	1,214,468	52,247	14,311	7,708,338	6,811,986	20,088	982,647	12,128	994,775

Since the PRB is a supplementary benefit which enhances the retirement benefit, the number of PRBs is not included in the total CPP benefits.

Puisque cette prestation supplémentaire rehausse la prestation de retraite, celle-ci n'est pas incluse dans le total des prestations du RPC.

CANADA PENSION PLAN
RÉGIME DE PENSIONS DU CANADA

NUMBER OF NEW BENEFITS, BY PROVINCE AND BY TYPE
NOMBRE DE NOUVELLES PRESTATIONS, SELON LA PROVINCE ET LE TYPE

Province	Retirement	Disability	Children of Disabled Contributor Enfant de cotisant invalide		Survivor	Children of Deceased Contributor Enfant de cotisant décédé		T O T A L	Post Retirement Benefit	Death	Retirement and Survivor	Disability and Survivor	Combined
	Retraite	Invalidité	-18	18-24	Survivant	-18	18-24		Prestations après - retraite	Décès	Retraite et survivant	Invalité et survivant	Combinées
	P.E.I./Î.-P.-É.	208	16	X	X	51	X		X	286	1,181	122	X
N.S./N.-É.	1,075	109	48	X	354	28	X	1,627	9,243	754	357	14	371
N.B./N.-B.	905	125	37	X	274	37	X	1,396	7,666	656	X	X	290
QUE./QUÉ.	54	X	X	0	17	X	X	91	844	115	14	0	14
ONTARIO	14,792	1,715	593	135	3,988	325	104	21,652	66,806	9,019	4,075	103	4,178
MANITOBA	1,255	128	27	X	412	33	X	1,860	8,045	1,015	410	10	420
SASKATCHEWAN	1,152	117	X	X	382	47	0	1,731	6,045	818	X	X	388
ALBERTA	4,280	600	136	X	1,142	171	X	6,349	18,743	2,914	1,099	24	1,123
B.C./C.-B.	5,335	725	213	14	1,555	149	14	8,005	22,593	3,745	1,444	37	1,481
N.W.T./T.N.-O.	47	X	X	0	X	X	X	65	477	X	X	0	X
YUKON	44	X	0	0	X	X	X	60	277	22	X	0	X
NFLD.&LAB./T-N.&LAB.	698	69	19	X	190	16	X	998	6,227	401	X	X	189
NUNAVUT	21	X	X	0	X	0	0	31	99	X	X	X	X
OUT./EXT. CANADA	921	X	0	0	164	10	X	1,099	95	361	131	0	131
UNKNOWN RESIDENCE/ RÉSIDENCE INCONNUE	0	0	0	0	1	0	0	1	0	0	1	0	1
T O T A L	30,787	3,622	1,111	191	8,555	831	154	45,251	148,341	19,958	8,454	207	8,661

NOTE: Does not include benefits paid under international agreements on social security.
N'inclut pas les prestations payées sous les accords internationaux de sécurité sociale.

CANADA PENSION PLAN
RÉGIME DE PENSIONS DU CANADA

NUMBER OF NEW BENEFITS, BY PROVINCE AND BY TYPE YEAR TO DATE (Jan / Dec)
NOMBRE DE NOUVELLES PRESTATIONS, SELON LA PROVINCE ET LE TYPE DEPUIS LE DÉBUT DE L'ANNÉE (Jan / Dec)

Province	Retirement Retraite	Disability Invalidité	Children of Disabled Contributor Enfant de cotisant invalide		Survivor Survivant	Children of Deceased Contributor Enfant de cotisant décédé		TOTAL	Post Retirement Benefit	Death Décès	Combined Combinées
			-18	18-24		-18	18-24		Prestations après - retraite		
P.E.I./Î.-P.-É.	1,103	103	22	X	330	24	X	1,593	6,495	728	351
N.S./N.-É.	6,533	767	220	48	2,218	167	34	9,987	29,625	4,689	2,218
N.B./N.-B.	5,435	615	187	34	1,708	159	29	8,167	30,211	3,700	1,690
QUE./QUÉ.	312	32	18	X	102	18	X	486	3,361	667	88
ONTARIO	90,339	8,239	2,508	531	21,313	1,961	551	125,442	260,326	47,524	22,826
MANITOBA	8,075	722	195	16	2,204	186	31	11,429	30,133	5,150	2,242
SASKATCHEWAN	7,285	608	152	11	1,985	170	20	10,231	23,671	4,304	2,024
ALBERTA	26,768	2,989	804	51	5,994	741	90	37,437	76,812	14,366	6,060
B.C./C.-B.	34,023	3,738	1,085	66	7,917	635	94	47,558	90,223	18,715	8,081
N.W.T./T.N.-O.	280	22	X	0	39	12	X	363	1,365	X	50
YUKON	259	28	X	0	58	14	X	368	943	122	56
NFLD.&LAB./T-N.&LAB.	3,908	426	131	21	1,200	85	16	5,787	21,235	2,398	1,205
NUNAVUT	149	19	11	0	30	14	0	223	592	X	31
OUT./EXT. CANADA	5,646	12	X	0	919	64	X	6,667	554	1,688	734
UNKNOWN RESIDENCE/ RÉSIDENCE INCONNUE	2	0	0	0	2	0	0	4	0	0	2
TOTAL	190,117	18,320	5,354	786	46,019	4,250	896	265,742	575,546	104,146	47,658

NOTE: Does not include benefits paid under international agreements on social security.

N'inclut pas les prestations payées sous les accords internationaux de sécurité sociale.

CANADA PENSION PLAN
RÉGIME DE PENSIONS DU CANADA

GROSS AMOUNT PAID FOR BENEFITS, BY PROVINCE AND BY TYPE (\$'000)
MONTANT BRUT VERSÉ POUR LES PRESTATIONS, SELON LA PROVINCE ET LE TYPE (\$'000)

Province	Retirement	Disability	Children of Disabled Contributor Enfant de cotisant invalide		Survivor	Children of Deceased Contributor Enfant de cotisant décédé		Post Retirement Benefit	Death	Retirement and Survivor	Disability and Survivor	Combined	
	Retraite	Invalidité	-18	18-24	Survivant	-18	18-24	Prestations après - retraite	Décès	Retraite et survivant	Invalidité et survivant	Combinées	
										T O T A L			
P.E.I./Î.-P.-É.	25,483.5	2,700.2	144.4	41.8	3,070.2	96.2	34.7	1,236.6	305.0	33,112.5	6,588.5	159.9	6,748.3
N.S./N.-É.	167,391.0	20,584.7	990.3	293.2	21,873.1	560.8	193.2	6,097.8	1,885.0	219,869.1	41,842.2	1,143.9	42,986.1
N.B./N.-B.	130,338.0	13,261.5	622.3	156.2	16,577.2	471.4	111.5	5,464.9	1,640.0	168,642.9	31,695.1	580.8	32,275.9
QUE./QUÉ.	14,652.7	1,446.0	66.7	17.9	2,364.7	79.7	26.2	891.3	287.5	19,832.7	2,768.5	35.0	2,803.5
ONTARIO	2,083,844.1	163,261.5	8,743.9	2,725.1	214,801.2	6,562.4	2,391.9	55,037.7	22,531.6	2,559,899.3	487,010.8	7,234.7	494,245.5
MANITOBA	185,326.9	12,949.9	569.4	93.8	21,159.2	692.6	146.8	6,219.3	2,537.5	229,695.3	46,729.5	636.2	47,365.7
SASKATCHEWAN	158,738.5	9,460.0	467.6	74.4	19,029.3	707.3	122.6	5,427.4	2,045.0	196,072.1	39,852.8	440.0	40,292.8
ALBERTA	555,216.3	45,372.7	2,328.8	298.8	55,707.2	2,810.5	481.7	17,312.8	7,285.0	686,813.8	120,241.2	1,937.9	122,179.1
B.C./C.-B.	761,696.7	60,197.2	3,072.9	468.5	74,393.5	2,499.0	478.8	20,639.1	9,362.5	932,808.1	164,535.3	2,455.3	166,990.7
N.W.T./T.N.-O.	4,201.4	307.5	X	X	380.4	49.7	X	261.6	X	5,257.3	770.6	18.9	789.4
YUKON	5,683.6	342.3	19.7	X	443.1	32.6	X	239.7	55.0	6,819.8	1,050.4	X	X
NFLD.&LAB./T.N.&LAB.	86,515.2	9,999.5	449.4	144.7	12,101.2	319.1	87.3	4,122.6	1,002.5	114,741.6	21,703.9	499.9	22,203.7
NUNAVUT	1,582.7	142.0	X	0.0	327.5	73.8	X	112.7	X	2,266.6	400.1	X	X
OUT./EXT. CANADA	67,696.9	833.9	48.5	10.9	10,393.4	246.4	81.4	216.1	901.3	80,428.8	10,840.8	26.0	10,866.8
UNKNOWN RESIDENCE/ RÉSIDENCE INCONNUE	5.8	0.0	0.3	0.3	0.8	0.6	0.6	0.1	0.0	8.4	1.8	0.0	1.8
SUB. / SOUS-TOTAL	4,248,373.3	340,858.7	17,560.8	4,327.9	452,621.9	15,202.1	4,166.2	123,279.5	49,877.9	5,256,268.3	976,031.6	15,194.6	991,226.2
INTERNATIONAL AGREEMENTS	2,540.1	791.1	52.2	11.1	1,783.0	101.6	86.3	0.0	180.9	5,546.3	2,414.6	37.6	2,452.2
DOMESTIC	1,382.0	421.7	22.4	7.1	549.5	72.1	69.1	0.0	77.4	2,601.4	0.0	0.0	1,415.6
FOREIGN	1,158.1	369.4	29.8	4.0	1,233.5	29.5	17.2	0.0	103.5	2,944.9	0.0	0.0	1,036.6
T O T A L	4,250,913.4	341,649.8	17,613.0	4,339.0	454,404.9	15,303.7	4,252.5	123,279.5	50,058.8	5,261,814.6	978,446.2	15,232.2	993,678.4

GROSS AMOUNT PAID FOR NEW BENEFITS, BY PROVINCE AND BY TYPE (\$'000)
MONTANT BRUT VERSÉ POUR LES NOUVELLES PRESTATIONS, SELON LA PROVINCE ET LE TYPE (\$'000)

Province	Retirement	Disability	Children of Disabled Contributor		Survivor	Children of Deceased Contributor		Post Retirement Benefit	Death	TOTAL	Retirement and Survivor	Disability and Survivor	Combined					
			Enfant de cotisant invalide			Enfant de cotisant décédé								Prestations après - retraite	Décès	Retraite et survivant	Invalidité et survivant	Combinées
			-18	18-24		-18	18-24											
P.E.I./Î.-P.-É.	136.2	15.7	X	X	21.3	X	X	21.4	305.0	502.9	X	X	X					
N.S./N.-É.	724.1	125.0	14.1	X	139.7	8.2	X	184.7	1,885.0	3,084.6	346.9	17.4	364.3					
N.B./N.-B.	542.5	148.0	10.9	X	100.2	10.9	X	144.0	1,640.0	2,601.7	X	X	263.6					
QUE./QUÉ.	32.5	X	X	0.0	5.8	X	X	17.8	287.5	356.4	15.1	0.0	15.1					
ONTARIO	10,896.3	2,059.3	174.4	39.7	1,473.3	95.6	30.6	1,423.6	22,531.6	38,724.2	4,255.0	133.3	4,388.3					
MANITOBA	915.1	147.4	7.9	X	152.9	9.7	X	160.0	2,537.5	3,932.1	424.9	13.8	438.6					
SASKATCHEWAN	868.4	136.0	X	X	140.1	13.8	0.0	120.1	2,045.0	3,333.1	X	X	388.7					
ALBERTA	3,303.3	721.4	40.0	X	432.9	50.3	X	413.4	7,285.0	12,252.1	1,178.6	31.6	1,210.2					
B.C./C.-B.	3,861.7	842.4	62.6	4.1	574.7	43.8	4.1	488.5	9,362.5	15,244.4	1,512.5	45.3	1,557.8					
N.W.T./T.N.-O.	33.7	X	X	0.0	X	X	X	12.4	X	84.9	X	0.0	X					
YUKON	37.2	X	0.0	0.0	X	X	X	6.5	55.0	107.3	X	0.0	X					
NFLD.&LAB./T.N.&LAB.	400.4	74.7	5.6	X	74.3	4.7	X	113.0	1,002.5	1,677.0	X	X	165.9					
NUNAVUT	15.6	X	X	0.0	X	0.0	0.0	2.3	X	33.5	X	X	X					
OUT./EXT. CANADA	316.2	X	0.0	0.0	57.9	2.9	X	1.9	901.3	1,283.8	95.4	0.0	95.4					
UNKNOWN RESIDENCE/ RÉSIDENCE INCONNUE	0.0	0.0	0.0	0.0	0.5	0.0	0.0	0.0	0.0	0.5	0.5	0.0	0.5					
TOTAL	22,083.1	4,293.1	326.7	56.2	3,182.5	244.3	45.3	3,109.6	49,877.9	83,218.7	8,702.6	264.7	8,967.2					

NOTE: Does not include benefits paid under international agreements on social security.

N'inclut pas les prestations payées sous les accords internationaux de sécurité sociale.

CANADA PENSION PLAN
RÉGIME DE PENSIONS DU CANADA

***AVERAGE AMOUNT PAID FOR BENEFITS, BY PROVINCE AND BY TYPE**
***MONTANT MOYEN VERSÉ POUR LES PRESTATIONS, SELON LA PROVINCE ET LE TYPE**

Province	Retirement	Disability	Children of Disabled Contributor		Survivor	Children of Deceased Contributor		Post Retirement	Death	Retirement	Disability
	Retraite	Invalidité	-18	18-24	Survivant	-18	18-24	Prestations après - retraite	Décès	Retraite et survivant	Invalidité et survivant
	\$	\$	\$	\$	\$	\$	\$	\$	\$	\$	\$
P.E.I./Î.-P.-É.	635.37	1,040.93	294.12	294.12	346.48	294.12	294.12	16.41	2,500.00	893.96	1,202.06
N.S./N.-É.	659.41	1,077.28	294.12	294.12	393.70	294.12	294.12	17.00	2,500.00	941.06	1,210.47
N.B./N.-B.	608.66	1,085.05	294.12	294.12	377.41	294.12	294.12	16.25	2,500.00	888.96	1,182.81
QUE./QUÉ.	662.60	1,160.49	294.12	294.12	395.90	294.12	294.12	18.13	2,500.00	986.64	1,165.17
ONTARIO	733.08	1,133.19	294.12	294.12	375.60	294.12	294.12	18.30	2,498.24	1,023.96	1,267.47
MANITOBA	703.50	1,096.15	294.12	294.12	372.51	294.12	294.12	17.50	2,500.00	990.24	1,298.33
SASKATCHEWAN	706.74	1,128.47	294.12	294.12	378.93	294.12	294.12	17.58	2,500.00	971.78	1,271.60
ALBERTA	752.90	1,097.20	294.12	294.12	379.62	294.12	294.12	19.34	2,500.00	1,026.45	1,285.93
B.C./C.-B.	708.86	1,095.47	294.12	294.12	375.54	294.12	294.12	18.20	2,500.00	1,017.00	1,273.51
N.W.T./T.N.-O.	745.20	1,110.03	294.12	294.12	343.92	294.12	294.12	22.32	2,500.00	987.93	1,257.40
YUKON	787.20	1,152.39	294.12	294.12	336.97	294.12	294.12	19.79	2,500.00	1,053.53	1,352.08
NFLD.&LAB./T-N.&LAB.	565.93	1,085.37	294.12	294.12	370.94	294.12	294.12	16.47	2,500.00	821.93	1,195.87
NUNAVUT	671.77	1,051.74	294.12	0.00	396.49	294.12	294.12	22.24	2,500.00	883.18	1,260.00
OUT./EXT. CANADA	346.18	991.61	294.12	294.12	378.27	294.12	294.12	16.48	2,496.72	732.29	1,238.62
UNKNOWN RESIDENCE/ RÉSIDENCE INCONNUE	825.57	0.00	294.12	294.12	395.00	294.12	294.12	20.80	0.00	924.00	0.00
T O T A L	703.79	1,112.08	294.12	294.12	376.74	294.12	294.12	18.10	2,499.14	999.54	1,260.75

NOTE: Does not include benefits paid under international agreements on social security.
N'inclut pas les prestations payées sous les accords internationaux de sécurité sociale.

CANADA PENSION PLAN
REGIME DE PENSIONS DU CANADA

***AVERAGE AMOUNT PAID FOR NEW BENEFITS, BY PROVINCE AND BY TYPE**
***MONTANT MOYEN VERSÉ POUR LES NOUVELLES PRESTATIONS, SELON LA PROVINCE ET LE TYPE**

Province	Retirement	Disability	Children of Disabled Contributor		Survivor	Children of Deceased Contributor		Post Retirement	Death	Retirement and Survivor	Disability and Survivor
	Retraite	Invalidité	-18	18-24	Survivant	-18	18-24	Prestations après - retraite	Décès	Retraite et survivant	Invalité et survivant
	\$	\$	\$	\$	\$	\$	\$	\$	\$	\$	\$
P.E.I./Î.-P.-É.	654.92	981.88	294.12	294.12	418.06	294.12	294.12	18.15	2,500.00	1,025.82	1,177.50
N.S./N.-É.	673.55	1,147.15	294.12	294.12	394.59	294.12	294.12	19.98	2,500.00	971.66	1,246.14
N.B./N.-B.	599.49	1,183.78	294.12	294.12	365.54	294.12	294.12	18.79	2,500.00	904.29	1,134.50
QUE./QUÉ.	601.26	1,296.57	294.12	0.00	339.41	294.12	294.12	21.10	2,500.00	1,075.64	0.00
ONTARIO	736.63	1,200.78	294.12	294.12	369.42	294.12	294.12	21.31	2,498.24	1,044.17	1,293.95
MANITOBA	729.19	1,151.94	294.12	294.12	371.07	294.12	294.12	19.89	2,500.00	1,036.29	1,376.00
SASKATCHEWAN	753.80	1,162.04	294.12	294.12	366.81	294.12	0.00	19.88	2,500.00	997.65	1,394.75
ALBERTA	771.79	1,202.36	294.12	294.12	379.05	294.12	294.12	22.06	2,500.00	1,072.47	1,314.83
B.C./C.-B.	723.84	1,162.00	294.12	294.12	369.59	294.12	294.12	21.62	2,500.00	1,047.45	1,224.54
N.W.T./T.N.-O.	716.05	1,309.67	294.12	0.00	354.56	294.12	294.12	26.01	2,500.00	1,076.89	0.00
YUKON	845.55	1,176.00	0.00	0.00	330.67	294.12	294.12	23.55	2,500.00	1,146.57	0.00
NFLD.&LAB./T-N.&LAB.	573.64	1,083.01	294.12	294.12	391.16	294.12	294.12	18.15	2,500.00	865.54	1,257.67
NUNAVUT	741.53	1,224.00	294.12	0.00	407.00	0.00	0.00	23.23	2,500.00	1,060.50	1,049.00
OUT./EXT. CANADA	343.34	1,471.50	0.00	0.00	353.18	294.12	294.12	19.85	2,496.72	728.17	0.00
UNKNOWN RESIDENCE/ RÉSIDENCE INCONNUE	0.00	0.00	0.00	0.00	491.00	0.00	0.00	0.00	0.00	491.00	0.00
T O T A L	717.28	1,185.30	294.12	294.12	372.01	294.12	294.12	20.96	2,499.14	1,029.40	1,278.66

NOTE: Does not include benefits paid under international agreements on social security.
 N'inclut pas les prestations payées sous les accords internationaux de sécurité sociale.

DISTRIBUTION OF RETIREMENT PENSIONS, BY AGE AND BY GENDER
RÉPARTITION DES PRESTATIONS DE RETRAITE, SELON L'ÂGE ET LE SEXE

Age / Âge	Male - Masculin			Female - Féminin			Total		
	Number Nombre	Amount Montant	*Average *Moyenne	Number Nombre	Amount Montant	*Average *Moyenne	Number Nombre	Amount Montant	*Average *Moyenne
	#	\$	\$	#	\$	\$	#	\$	\$
60	40,687	24,332,012	598.03	44,778	21,205,259	473.56	85,465	45,537,271	532.82
61	53,094	32,925,287	620.13	58,105	28,690,360	493.77	111,199	61,615,648	554.10
62	60,961	40,133,114	658.34	66,171	34,928,299	527.85	127,132	75,061,413	590.42
63	69,235	47,478,724	685.76	75,671	41,456,656	547.85	144,906	88,935,380	613.75
64	78,747	55,457,453	704.25	85,931	48,421,903	563.50	164,678	103,879,356	630.80
65	137,859	107,990,689	783.34	148,373	93,778,534	632.05	286,232	201,769,223	704.91
66	149,831	119,113,523	794.99	158,671	101,737,873	641.19	308,502	220,851,396	715.88
67	150,884	121,987,518	808.49	160,564	104,777,584	652.56	311,448	226,765,102	728.10
68	149,456	121,548,495	813.27	158,447	103,341,082	652.21	307,903	224,889,577	730.39
69	150,527	123,457,929	820.17	159,610	104,914,073	657.32	310,137	228,372,001	736.36
70	156,235	130,848,568	837.51	165,643	109,488,743	660.99	321,878	240,337,312	746.67
60-64	302,724	200,326,590	661.75	330,656	174,702,477	528.35	633,380	375,029,068	592.11
65-69	738,557	594,098,154	804.40	785,665	508,549,145	647.28	1,524,222	1,102,647,299	723.42
70-74	706,920	587,795,711	831.49	751,801	486,836,749	647.56	1,458,721	1,074,632,460	736.69
75-79	542,167	446,584,818	823.70	585,540	352,357,277	601.76	1,127,707	798,942,094	708.47
80-84	323,539	272,274,752	841.55	361,330	204,941,975	567.19	684,869	477,216,727	696.80
85+	257,465	230,850,832	896.63	350,096	189,055,746	540.01	607,561	419,906,579	691.13
TOTAL	2,871,372	2,331,930,857	812.13	3,165,088	1,916,443,369	605.49	6,036,460	4,248,374,226	703.79

NOTE: Does not include benefits paid under international agreements on social security.
N'inclut pas les prestations payées sous les accords internationaux de sécurité sociale.

CANADA PENSION PLAN
RÉGIME DE PENSIONS DU CANADA

DISTRIBUTION OF NEW RETIREMENT PENSIONS, BY AGE AND BY GENDER
RÉPARTITION DES NOUVELLES PRESTATIONS DE RETRAITE, SELON L'ÂGE ET LE SEXE

Age / Âge	Male - Masculin			Female - Féminin			Total		
	Number Nombre	Amount Montant	*Average *Moyenne	Number Nombre	Amount Montant	*Average *Moyenne	Number Nombre	Amount Montant	*Average *Moyenne
	#	\$	\$	#	\$	\$	#	\$	\$
60	3,825	2,266,280	592.49	4,361	2,042,174	468.28	8,186	4,308,454	526.32
61	868	561,203	646.55	895	473,678	529.25	1,763	1,034,881	587.00
62	737	540,164	732.92	746	440,465	590.44	1,483	980,629	661.25
63	681	536,268	787.47	718	452,043	629.59	1,399	988,311	706.44
64	1,472	1,198,816	814.41	1,494	944,033	631.88	2,966	2,142,848	722.47
65	4,605	4,115,251	893.65	4,765	3,504,669	735.50	9,370	7,619,920	813.23
66	738	649,011	879.42	571	417,265	730.76	1,309	1,066,276	814.57
67	459	451,081	982.75	389	328,500	844.47	848	779,582	919.32
68	325	326,026	1,003.16	236	215,794	914.38	561	541,820	965.81
69	331	377,664	1,140.98	248	234,641	946.13	579	612,305	1,057.52
70	1,128	1,168,679	1,036.06	1,004	689,449	686.70	2,132	1,858,127	871.54
60-64	7,583	5,102,731	672.92	8,214	4,352,392	529.87	15,797	9,455,124	598.54
65-69	6,458	5,919,033	916.54	6,209	4,700,869	757.11	12,667	10,619,902	838.39
70-74	1,209	1,239,863	1,025.53	1,055	730,880	692.78	2,264	1,970,743	870.47
75-79	30	27,950	931.67	13	6,812	524.03	43	34,763	808.43
80-84	X	X	166.32	X	X	133.52	X	X	147.19
85+	X	X	235.14	X	X	141.30	X	X	188.22
TOTAL	15,287	12,290,879	804.01	15,500	9,792,171	631.75	30,787	22,083,051	717.28

NOTE: Does not include benefits paid under international agreements on social security.
 N'inclut pas les prestations payées sous les accords internationaux de sécurité sociale.

CANADA PENSION PLAN
 RÉGIME DE PENSIONS DU CANADA

DISTRIBUTION OF DISABILITY BENEFITS, BY AGE AND BY GENDER
RÉPARTITION DES PRESTATIONS D'INVALIDITÉ, SELON L'ÂGE ET LE SEXE

Age / Âge	Male - Masculin			Female - Féminin			Total		
	Number Nombre	Amount Montant	*Average *Moyenne	Number Nombre	Amount Montant	*Average *Moyenne	Number Nombre	Amount Montant	*Average *Moyenne
	#	\$	\$	#	\$	\$	#	\$	\$
-25	25	22,858	914.31	21	18,547	883.20	46	41,405	900.11
25-29	411	377,464	918.40	398	348,243	874.98	809	725,707	897.04
30-34	1,864	1,792,041	961.40	1,997	1,858,535	930.66	3,861	3,650,575	945.50
35-39	4,130	4,283,338	1,037.13	4,937	4,917,586	996.07	9,067	9,200,924	1,014.77
40-44	7,349	7,942,335	1,080.74	10,095	10,571,439	1,047.20	17,444	18,513,774	1,061.33
45-49	11,471	12,621,017	1,100.25	16,301	17,322,971	1,062.69	27,772	29,943,988	1,078.21
50-54	18,609	20,924,065	1,124.41	26,306	28,255,181	1,074.10	44,915	49,179,246	1,094.94
55-59	33,041	38,314,987	1,159.62	43,963	47,700,632	1,085.02	77,004	86,015,619	1,117.03
60-64	56,721	68,448,820	1,206.76	68,867	75,138,613	1,091.07	125,588	143,587,433	1,143.32
T O T A L	133,621	154,726,924	1,157.95	172,885	186,131,748	1,076.62	306,506	340,858,672	1,112.08

NOTE: Does not include benefits paid under international agreements on social security.
N'inclut pas les prestations payées sous les accords internationaux de sécurité sociale.

CANADA PENSION PLAN
RÉGIME DE PENSIONS DU CANADA

DISTRIBUTION OF NEW DISABILITY BENEFITS, BY AGE AND BY GENDER
RÉPARTITION DES NOUVELLES PRESTATIONS D'INVALIDITÉ, SELON L'ÂGE ET LE SEXE

Age / Âge	Male - Masculin			Female - Féminin			Total		
	Number Nombre	Amount Montant	*Average *Moyenne	Number Nombre	Amount Montant	*Average *Moyenne	Number Nombre	Amount Montant	*Average *Moyenne
	#	\$	\$	#	\$	\$	#	\$	\$
-25	X	X	726.31	X	X	1,000.04	X	X	908.79
25-29	X	X	995.11	X	X	940.65	X	X	972.77
30-34	42	43,481	1,035.25	58	57,532	991.93	100	101,012	1,010.12
35-39	75	87,960	1,172.81	84	92,283	1,098.61	159	180,244	1,133.61
40-44	116	136,317	1,175.15	165	188,230	1,140.79	281	324,547	1,154.97
45-49	151	183,959	1,218.27	218	249,996	1,146.77	369	433,955	1,176.03
50-54	269	338,376	1,257.90	356	403,134	1,132.40	625	741,510	1,186.42
55-59	458	573,170	1,251.46	523	596,508	1,140.55	981	1,169,678	1,192.33
60-64	545	702,228	1,288.49	520	599,284	1,152.47	1,065	1,301,512	1,222.08
TOTAL	1,680	2,089,104	1,243.51	1,942	2,204,017	1,134.92	3,622	4,293,121	1,185.29

NOTE: Does not include benefits paid under international agreements on social security.
N'inclut pas les prestations payées sous les accords internationaux de sécurité sociale.

CANADA PENSION PLAN
RÉGIME DE PENSIONS DU CANADA

DISTRIBUTION OF DEATH BENEFITS, BY AGE (AT DEATH) AND BY GENDER OF DECEASED CONTRIBUTOR
RÉPARTITION DES PRESTATIONS DE DÉCÈS, SELON L'ÂGE (AU DÉCÈS) ET LE SEXE DU COTISANT DÉCÉDÉ

Age / Âge	Male - Masculin			Female - Féminin			Total		
	Number Nombre	Amount Montant	*Average *Moyenne	Number Nombre	Amount Montant	*Average *Moyenne	Number Nombre	Amount Montant	*Average *Moyenne
	#	\$	\$	#	\$	\$	#	\$	\$
-25	19	47,500	2,500.00	15	37,500	2,500.00	34	85,000	2,500.00
25-29	48	118,005	2,458.43	20	50,000	2,500.00	68	168,005	2,470.66
30-34	100	250,000	2,500.00	27	67,500	2,500.00	127	317,500	2,500.00
35-39	128	319,484	2,495.97	46	115,000	2,500.00	174	434,484	2,497.03
40-44	174	435,000	2,500.00	66	165,000	2,500.00	240	600,000	2,500.00
45-49	183	457,500	2,500.00	77	192,500	2,500.00	260	650,000	2,500.00
50-54	315	787,500	2,500.00	130	325,000	2,500.00	445	1,112,500	2,500.00
55-59	466	1,165,000	2,500.00	237	592,500	2,500.00	703	1,757,500	2,500.00
60-64	824	2,060,000	2,500.00	409	1,021,406	2,497.33	1,233	3,081,406	2,499.11
65-69	1,131	2,826,334	2,498.97	710	1,774,054	2,498.67	1,841	4,600,388	2,498.85
70-74	1,384	3,454,415	2,495.96	911	2,276,348	2,498.74	2,295	5,730,763	2,497.06
75-79	1,675	4,186,999	2,499.70	1,091	2,725,241	2,497.93	2,766	6,912,240	2,499.00
80+	5,271	13,177,409	2,499.98	4,501	11,250,727	2,499.61	9,772	24,428,135	2,499.81
TOTAL	11,718	29,285,145	2,499.16	8,240	20,592,776	2,499.12	19,958	49,877,921	2,499.14

NOTE: Does not include benefits paid under international agreements on social security.
N'inclut pas les prestations payées sous les accords internationaux de sécurité sociale.

CANADA PENSION PLAN
RÉGIME DE PENSIONS DU CANADA

DISTRIBUTION OF SURVIVOR'S PENSIONS, BY AGE AND BY GENDER
RÉPARTITION DES PRESTATIONS DE SURVIVANT, SELON L'ÂGE ET LE SEXE

Age / Âge	Male - Masculin			Female - Féminin			Total		
	Number Nombre	Amount Montant	*Average *Moyenne	Number Nombre	Amount Montant	*Average *Moyenne	Number Nombre	Amount Montant	*Average *Moyenne
	#	\$	\$	#	\$	\$	#	\$	\$
-25	X	X	357.16	X	X	450.00	59	26,086	442.13
25-29	X	X	420.82	X	X	492.81	466	226,050	485.09
30-34	283	127,274	449.73	1,599	822,934	514.66	1,882	950,207	504.89
35-39	800	371,515	464.39	3,613	1,892,492	523.80	4,413	2,264,007	513.03
40-44	1,817	860,684	473.68	6,921	3,666,308	529.74	8,738	4,526,992	518.08
45-49	3,211	1,547,147	481.83	11,590	6,179,372	533.16	14,801	7,726,519	522.03
50-54	6,280	3,051,404	485.89	20,498	11,097,374	541.39	26,778	14,148,778	528.37
55-59	11,937	5,867,364	491.53	37,290	20,715,299	555.52	49,227	26,582,662	540.00
60-64	22,551	9,742,629	432.03	68,919	35,447,599	514.34	91,470	45,190,228	494.04
65-69	30,471	6,014,266	197.38	100,599	34,318,994	341.15	131,070	40,333,260	307.72
70-74	38,674	6,048,977	156.41	130,201	42,600,872	327.19	168,875	48,649,849	288.08
75-79	45,890	7,326,525	159.65	159,231	58,009,620	364.31	205,121	65,336,145	318.52
80 +	93,019	13,481,855	144.94	405,490	183,179,242	451.75	498,509	196,661,097	394.50
65 +	208,054	32,871,624	158.00	795,521	318,108,728	399.87	1,003,575	350,980,351	349.73
TOTAL	254,988	54,462,468	213.59	946,421	398,159,414	420.70	1,201,409	452,621,882	376.74

NOTE: Does not include benefits paid under international agreements on social security.
N'inclut pas les prestations payées sous les accords internationaux de sécurité sociale.

CANADA PENSION PLAN
RÉGIME DE PENSIONS DU CANADA

DISTRIBUTION OF NEW SURVIVOR'S PENSIONS, BY AGE AND BY GENDER
RÉPARTITION DES NOUVELLES PRESTATIONS DE SURVIVANT, SELON L'ÂGE ET LE SEXE

Age / Âge	Male - Masculin			Female - Féminin			Total		
	Number Nombre	Amount Montant	*Average *Moyenne	Number Nombre	Amount Montant	*Average *Moyenne	Number Nombre	Amount Montant	*Average *Moyenne
	#	\$	\$	#	\$	\$	#	\$	\$
-25	0	0	0.00	X	X	445.65	X	X	445.65
25-29	X	X	380.59	X	X	516.82	X	X	494.12
30-34	X	X	485.88	X	X	549.78	49	26,492	540.66
35-39	11	5,631	511.93	52	28,584	549.69	63	34,215	543.09
40-44	20	8,750	437.51	80	44,832	560.40	100	53,582	535.82
45-49	42	20,789	494.98	142	79,863	562.42	184	100,652	547.02
50-54	57	27,573	483.74	207	115,420	557.59	264	142,994	541.64
55-59	121	61,443	507.79	334	194,556	582.50	455	255,999	562.64
60-64	213	94,166	442.09	624	325,731	522.01	837	419,897	501.67
65-69	250	50,578	202.31	753	265,532	352.63	1,003	316,110	315.16
70-74	377	57,385	152.21	934	303,878	325.35	1,311	361,263	275.56
75-79	471	76,277	161.95	1,177	442,414	375.88	1,648	518,691	314.74
80 +	793	122,262	154.18	1,833	823,097	449.04	2,626	945,359	360.00
65 +	1,891	306,501	162.08	4,697	1,834,922	390.66	6,588	2,141,423	325.05
TOTAL	2,364	529,016	223.78	6,191	2,653,504	428.61	8,555	3,182,521	372.01

NOTE: Does not include benefits paid under international agreements on social security.
N'inclut pas les prestations payées sous les accords internationaux de sécurité sociale.

CANADA PENSION PLAN
RÉGIME DE PENSIONS DU CANADA

DISTRIBUTION OF COMBINED RETIREMENT AND SURVIVOR'S PENSIONS, BY AGE AND BY GENDER
RÉPARTITION DES PRESTATIONS DE RETRAITE ET DE SURVIVANT COMBINÉES, SELON L'ÂGE ET LE SEXE

Age / Âge	Male - Masculin			Female - Féminin			T O T A L		
	Number Nombre	Amount Montant	*Average *Moyenne	Number Nombre	Amount Montant	*Average *Moyenne	Number Nombre	Amount Montant	*Average *Moyenne
	#	\$	\$	#	\$	\$	#	\$	\$
60	1,009	1,019,619	1,010.52	2,871	2,606,936	908.02	3,880	3,626,555	934.68
61	1,475	1,542,487	1,045.75	4,186	3,928,420	938.47	5,661	5,470,907	966.42
62	1,722	1,849,975	1,074.32	5,040	4,920,961	976.38	6,762	6,770,936	1,001.32
63	2,179	2,386,064	1,095.03	6,295	6,253,229	993.36	8,474	8,639,293	1,019.51
64	2,730	3,017,623	1,105.36	7,797	7,762,109	995.53	10,527	10,779,732	1,024.01
65	4,608	4,645,153	1,008.06	13,467	12,737,818	945.85	18,075	17,382,971	961.71
66	5,269	5,404,899	1,025.79	15,747	15,132,752	960.99	21,016	20,537,651	977.24
67	5,929	6,147,224	1,036.81	17,566	17,034,716	969.75	23,495	23,181,940	986.68
68	6,321	6,650,726	1,052.16	18,689	18,119,778	969.54	25,010	24,770,504	990.42
69	7,062	7,433,417	1,052.59	21,121	20,547,205	972.83	28,183	27,980,622	992.82
70	7,730	8,351,642	1,080.42	23,562	23,207,064	984.94	31,292	31,558,706	1,008.52
60-64	9,115	9,815,768	1,076.88	26,189	25,471,655	972.61	35,304	35,287,423	999.53
65-69	29,189	30,281,419	1,037.43	86,590	83,572,269	965.15	115,779	113,853,688	983.37
70-74	41,614	44,681,411	1,073.71	126,601	123,814,185	977.99	168,215	168,495,596	1,001.67
75-79	48,152	51,548,673	1,070.54	152,589	147,574,478	967.14	200,741	199,123,151	991.94
80-84	42,467	45,788,014	1,078.20	142,862	137,224,425	960.54	185,329	183,012,439	987.50
85 +	54,602	61,474,704	1,125.87	216,507	214,784,628	992.04	271,109	276,259,332	1,019.00
65 +	216,024	233,774,221	1,082.17	725,149	706,969,985	974.93	941,173	940,744,206	999.54
T O T A L	225,139	243,589,989	1,081.95	751,338	732,441,640	974.85	976,477	976,031,629	999.54

NOTE: Does not include benefits paid under international agreements on social security.

N'inclut pas les prestations payées sous les accords internationaux de sécurité sociale.

CANADA PENSION PLAN
RÉGIME DE PENSIONS DU CANADA

DISTRIBUTION OF NEW COMBINED RETIREMENT AND SURVIVOR'S PENSIONS, BY AGE AND BY GENDER
RÉPARTITION DES NOUVELLES PRESTATIONS DE RETRAITE ET DE SURVIVANT COMBINÉES, SELON L'ÂGE ET LE SEXE

Age / Âge	Male - Masculin			Female - Féminin			T O T A L		
	Number	Amount	*Average	Number	Amount	*Average	Number	Amount	*Average
	Nombre	Montant	*Moyenne	Nombre	Montant	*Moyenne	Nombre	Montant	*Moyenne
	#	\$	\$	#	\$	\$	#	\$	\$
60	95	99,895	1,051.53	287	261,447	910.97	382	361,342	945.92
61	32	33,004	1,031.38	94	88,392	940.34	126	121,396	963.46
62	34	39,589	1,164.38	92	93,029	1,011.18	126	132,618	1,052.52
63	27	31,702	1,174.15	107	103,726	969.40	134	135,428	1,010.66
64	66	75,323	1,141.26	179	182,893	1,021.75	245	258,216	1,053.94
65	153	166,982	1,091.39	499	506,658	1,015.35	652	673,640	1,033.19
66	69	73,664	1,067.59	161	162,770	1,010.99	230	236,434	1,027.97
67	56	63,726	1,137.96	158	152,771	966.91	214	216,497	1,011.67
68	67	69,868	1,042.81	174	177,571	1,020.52	241	247,439	1,026.72
69	67	75,689	1,052.59	170	168,422	990.72	237	244,111	1,030.00
70	96	125,931	1,311.78	290	293,295	1,011.36	386	419,226	1,086.08
60-64	254	279,513	1,100.44	759	729,487	961.12	1,013	1,009,000	996.05
65-69	412	449,929	1,079.52	1,162	1,168,192	1,005.33	1,574	1,618,121	1,028.03
70-74	453	521,321	1,150.82	1,078	1,076,015	998.16	1,531	1,597,336	1,043.33
75-79	492	534,916	1,087.23	1,148	1,144,301	996.78	1,640	1,679,217	1,023.91
80-84	386	434,531	1,125.73	937	920,307	982.18	1,323	1,354,838	1,024.07
85+	451	519,002	1,150.78	922	925,057	1,003.32	1,373	1,444,059	1,051.75
65 +	2,194	2,459,699	1,121.10	5,247	5,233,872	997.50	7,441	7,693,571	1,033.94
T O T A L	2,448	2,739,212	1,118.96	6,006	5,963,359	992.90	8,454	8,702,571	1,029.40

NOTE: Does not include benefits paid under international agreements on social security.
N'inclut pas les prestations payées sous les accords internationaux de sécurité sociale.

CANADA PENSION PLAN
RÉGIME DE PENSIONS DU CANADA

DISTRIBUTION OF COMBINED DISABILITY AND SURVIVOR'S PENSIONS, BY AGE AND BY GENDER
RÉPARTITION DES PRESTATIONS D'INVALIDITÉ ET DE SURVIVANT COMBINÉES, SELON L'ÂGE ET LE SEXE

Age / Âge	Male - Masculin			Female - Féminin			T O T A L		
	Number Nombre	Amount Montant	*Average *Moyenne	Number Nombre	Amount Montant	*Average *Moyenne	Number Nombre	Amount Montant	*Average *Moyenne
	#	\$	\$	#	\$	\$	#	\$	\$
-25	0	0	0.00	0	0	0.00	0	0	0.00
25-29	0	0	0.00	X	X	1,150.50	X	X	1,150.50
30-34	0	0	0.00	X	X	1,195.00	X	X	1,195.00
35-39	X	X	1,163.33	X	X	1,195.22	29	34,470	1,188.62
40-44	X	X	1,198.46	X	X	1,181.73	136	161,184	1,185.18
45-49	62	78,435	1,265.08	334	400,128	1,197.99	396	478,563	1,208.49
50-54	170	215,161	1,265.65	849	1,027,597	1,210.36	1,019	1,242,758	1,219.59
55-59	606	776,635	1,281.58	2,387	2,936,618	1,230.25	2,993	3,713,253	1,240.65
60-64	1,652	2,209,370	1,337.39	5,824	7,351,511	1,262.28	7,476	9,560,881	1,278.88
T O T A L	2,524	3,320,138	1,315.43	9,528	11,874,467	1,246.27	12,052	15,194,605	1,260.75

NOTE: Does not include benefits paid under international agreements on social security.
N'inclut pas les prestations payées sous les accords internationaux de sécurité sociale.

CANADA PENSION PLAN
RÉGIME DE PENSIONS DU CANADA

DISTRIBUTION OF NEW COMBINED DISABILITY AND SURVIVOR'S PENSIONS, BY AGE AND BY GENDER
RÉPARTITION DES NOUVELLES PRESTATIONS D'INVALIDITÉ ET DE SURVIVANT COMBINÉES, SELON L'ÂGE ET LE SEXE

Age / Âge	Male - Masculin			Female - Féminin			T O T A L		
	Number Nombre	Amount Montant	*Average *Moyenne	Number Nombre	Amount Montant	*Average *Moyenne	Number Nombre	Amount Montant	*Average *Moyenne
	#	\$	\$	#	\$	\$	#	\$	\$
-25	0	0	0.00	0	0	0.00	0	0	0.00
25-29	0	0	0.00	0	0	0.00	0	0	0.00
30-34	0	0	0.00	0	0	0.00	0	0	0.00
35-39	0	0	0.00	0	0	0.00	0	0	0.00
40-44	0	0	0.00	X	X	1,246.50	X	X	1,246.50
45-49	0	0	0.00	X	X	1,218.75	X	X	1,218.75
50-54	X	X	1,293.00	X	X	1,182.71	21	25,278	1,203.71
55-59	X	X	1,405.50	X	X	1,271.26	75	97,761	1,303.48
60-64	33	44,035	1,334.39	68	85,366	1,255.38	101	129,401	1,281.20
T O T A L	55	74,506	1,354.65	152	190,177	1,251.16	207	264,683	1,278.66

NOTE: Does not include benefits paid under international agreements on social security.
N'inclut pas les prestations payées sous les accords internationaux de sécurité sociale.

CANADA PENSION PLAN
REGIME DE PENSIONS DU CANADA

DISABILITY BENEFITS BY CLASS OF DIAGNOSIS AND BY AGE, DECEMBER 2023
PRESTATIONS D'INVALIDITÉ SELON LA CAUSE D'INVALIDITÉ ET L'ÂGE, DÉCEMBRE 2023

Classes of Principal Diagnosis Causes principales d'invalidité	Age of Beneficiary / Âge du bénéficiaire								Total
	-30	30-34	35-39	40-44	45-49	50-54	55-59	60-64	
I - Infectious and Parasitic Diseases / Maladies infectieuses et parasitaires	X	X	52	132	178	333	756	1,211	2,691
II - Neoplasms / Tumeurs	86	255	538	1,056	1,776	2,907	5,296	8,632	20,546
III - Endocrine, Nutritional and Metabolic Diseases, and Immunity Disorders Maladies endocriniennes, de la nutrition et du métabolisme et troubles immunitaires	12	55	156	345	581	997	1,797	2,695	6,638
IV - Diseases of the Blood and Blood-Forming Organs Maladies du sang et des organes hématopoïétiques	X	X	21	39	55	75	123	174	500
V - Mental Disorders / Troubles mentaux	99	506	1,197	2,375	3,737	5,965	9,545	14,191	37,615
VI - Diseases of the Nervous System and Sense Organs Maladies du système nerveux et des organes des sens	21	106	268	562	1,076	2,213	4,721	9,389	18,356
VII - Diseases of the Circulatory System / Maladies de l'appareil circulatoire	X	X	38	97	192	410	1,236	2,725	4,714
VIII - Diseases of the Respiratory System / Maladies de l'appareil respiratoire	15	55	218	418	666	1,131	1,876	2,665	7,044
IX - Diseases of the Digestive System / Maladies de l'appareil digestif	406	1,922	4,269	7,698	11,380	16,726	25,803	35,511	103,715
X - Diseases of the Genitourinary System/Maladies des organes génito-urinaires	31	109	199	323	523	862	1,259	1,717	5,023
XI - Complications of Pregnancy, Childbirth and Puerperium / Complications de la grossesse, de l'accouchement et des suites de couches	X	X	X	13	22	26	46	70	194
XII - Diseases of the Skin and Subcutaneous Tissue Maladies de la peau et du tissu cellulaire sous-cutané	X	X	50	112	161	245	482	717	1,788
XIII - Diseases of the Musculoskeletal System and Connective Tissue Maladies du système ostéo-articulaire, des muscles et du tissu conjonctif	59	275	982	2,309	4,461	8,648	17,926	32,620	67,280
XIV - Congenital Anomalies / Anomalies congénitales	12	61	129	211	278	394	444	698	2,227
XV - Certain Conditions Originating in the Perinatal Period Certaines affections dont l'origine se situe dans la période périnatale	10	17	44	50	55	67	82	87	412
XVI - Symptoms, Signs and Ill-Defined Conditions Symptômes, signes et états morbides mal définis	24	109	299	560	889	1,502	2,460	3,559	9,402
XVII - Injury and Poisoning / Lésions traumatiques et empoisonnements	64	293	609	1,027	1,578	2,542	4,338	6,827	17,278
XVIII - Unknown diagnosis / Cause d'invalidité inconnue	×	×	×	11	20	42	67	100	256
T O T A L	859	3,836	9,088	17,338	27,628	45,085	78,257	123,588	305,679

NOTE: Does not include benefits paid under international agreements on social security.
N'inclut pas les prestations payées sous les accords internationaux de sécurité sociale.

CANADA PENSION PLAN
RÉGIME DE PENSIONS DU CANADA

Domestic & Foreign
Au pays et à l'étrangerNUMBER OF BENEFITS PAID UNDER INTERNATIONAL AGREEMENTS ON SOCIAL SECURITY
NOMBRE DE PRESTATIONS VERSÉES SOUS LES ACCORDS INTERNATIONAUX DE SÉCURITÉ SOCIALE

Country of Agreement Pays de l'accord	Disability Invalidité	Child's - Enfant		Survivor's Survivant	Orphan's - Orphelin		Death Décès	Combined Combinées
		-18	18-24		-18	18-24		
Albania / Albanie	-	-	-	X	-	-	-	-
Antigua & Barbuda	X	-	-	X	X	-	-	-
Australia / Australie	126	15	X	598	17	X	-	354
Austria / Autriche	X	-	-	96	X	-	-	43
Barbados / Barbade	X	-	-	30	X	-	-	19
Belgium / Belgique	-	-	-	63	-	-	-	26
Brazil / Brésil	X	-	-	17	X	X	-	10
Bulgaria / Bulgarie	X	-	-	19	X	-	-	X
Chile / Chili	X	-	-	X	-	-	-	26
Croatia/Croatie	10	X	-	120	-	X	-	67
Cyprus / Chypre	X	-	-	X	-	-	X	14
Czechoslovakia / Tchécoslovaquie	13	X	X	50	X	-	-	30
Denmark / Danemark	X	-	-	X	-	-	-	18
Dominica	-	-	-	X	-	-	-	X
Estonia / Estonie	-	-	-	X	-	X	-	X
Finland / Finlande	X	X	-	46	-	-	-	17
France	X	X	-	104	X	X	-	46
Germany / Allemagne	95	X	X	961	25	-	12	374
Greece / Grèce	15	X	-	549	X	X	X	282
Grenada/ Grenade	X	-	-	X	-	-	-	-
Hungary / Hongrie	11	X	-	74	X	X	X	40
Iceland / Islande	X	-	-	X	-	-	-	-
India / Inde	X	X	-	21	12	-	-	X
Ireland / Irlande	X	X	-	90	11	X	X	46
Italy / Italie	X	X	-	1,803	X	X	13	804
Jamaica / Jamaïque	X	X	-	118	X	X	X	70
Japan / Japon	X	-	-	108	X	X	X	12
Jersey / Guernsey	-	-	-	X	X	-	-	-
Latvia / Lettonie	-	-	-	X	-	X	-	X
Lithuania / Lituanie	-	-	-	X	-	X	-	X
Luxemburg	X	X	-	X	-	-	-	-
North Macedonia / Macédoine du Nord	X	X	-	20	-	-	-	11
Malta / Malte	X	-	-	X	-	-	X	77
Mexico / Mexique	X	X	-	35	15	X	X	15
Morocco / Maroc	-	-	-	X	-	-	-	-
Netherlands / Pays-Bas	22	X	-	291	X	X	X	111
New Zealand / Nouvelle-Zélande	X	X	X	59	X	X	-	41
Norway / Norvège	20	X	-	48	-	X	-	25
Peru / Pérou	X	-	-	X	-	-	-	X
Phillipines	22	X	X	848	131	37	X	391
Poland / Pologne	21	X	X	222	21	-	X	131
Portugal	68	X	X	869	10	X	X	489
Romania / Roumanie	X	-	-	52	X	X	-	20
Saint Lucia / Sainte-Lucie	-	-	-	X	-	-	-	X
Serbia / Serbie	X	X	-	44	X	X	X	22
Slovenia / Slovénie	X	-	-	X	-	-	-	10
South Korea / Corée du Sud	X	-	-	32	X	-	X	X
Spain / Espagne	13	X	-	162	X	X	-	55
Saint Kitts and Nevis / St-Kitts-et-Nevis	-	-	-	X	-	-	-	X
Saint Vincent and Grenadines	-	-	-	X	-	-	-	-
Slovakia / Slovaquie	X	X	-	30	X	X	X	16
Sweden / Suède	X	-	-	47	-	X	-	18
Switzerland / Suisse	15	X	-	100	X	X	-	46
Trinidad & Tobago / Trinité-et-Tobago	X	-	-	99	X	-	-	49
Turkey / Turquie	X	-	-	33	X	X	-	13
United States / États-Unis	510	62	15	4,888	210	57	65	2,369
Uruguay	X	-	-	12	-	-	-	X
T O T A L	1,076	139	23	13,059	557	145	130	6,246

Domestic & Foreign
Au pays et à l'étrangerGROSS AMOUNT PAID UNDER INTERNATIONAL AGREEMENTS ON SOCIAL SECURITY
MONTANT BRUT VERSÉ POUR LES PRESTATIONS SOUS LES ACCORDS INTERNATIONAUX DE SÉCURITÉ SOCIALE

Country of Agreement Pays de l'accord	Disability Invalidité	Child's - Enfant		Survivor's Survivant	Orphan's - Orphelin		Death Décès	Combined Combinées	
		-18	18-24		-18	18-24	Total		
	\$	\$	\$	\$	\$	\$	\$	\$	
Albania / Albanie	-	-	-	X	-	-	X	261	-
Antigua & Barbuda	X	-	-	X	X	-	X	1,791	-
Australia / Australie	83,890	4,191	X	68,791	3,714	X	-	161,533	102,354
Austria / Autriche	X	-	-	8,831	X	-	-	13,679	15,190
Barbados / Barbade	X	-	-	7,816	X	-	-	9,796	12,159
Belgium / Belgique	-	-	-	4,788	-	-	-	4,788	5,366
Brazil / Brésil	X	-	-	2,362	X	X	-	4,613	3,877
Bulgaria / Bulgarie	X	-	-	2,372	X	-	-	4,029	X
Chile / Chili	X	-	-	X	-	-	-	4,774	9,524
Croatia/Croatie	7,093	X	-	20,846	-	X	-	34,468	23,246
Cyprus / Chypre	X	-	-	X	-	-	635	X	3,196
Czechoslovakia / Tchécoslovaquie	7,786	X	X	7,384	X	-	-	16,696	21,515
Denmark / Danemark	X	-	-	X	-	-	-	7,428	6,202
Dominica	-	-	-	X	-	-	X	285	X
Estonia / Estonie	-	-	-	X	-	X	X	924	X
Finland / Finlande	X	X	-	5,080	-	-	-	8,643	7,304
France	X	X	-	9,975	X	X	-	13,404	14,666
Germany / Allemagne	56,639	X	X	114,197	4,163	-	16,634	193,030	137,190
Greece / Grèce	21,523	X	-	74,697	X	X	11,285	X	93,766
Grenada/ Grenade	X	-	-	X	-	-	X	977	-
Hungary / Hongrie	6,490	X	-	8,394	X	X	1,250	X	16,229
Iceland / Islande	X	-	-	X	-	-	X	1,153	-
India / Inde	X	X	-	3,267	2,012	-	-	6,896	X
Ireland / Irlande	X	X	-	13,153	2,137	X	1,250	X	23,655
Italy / Italie	X	X	-	252,528	X	X	17,514	276,531	237,901
Jamaica / Jamaïque	X	X	-	13,886	X	X	5,000	X	38,099
Japan / Japon	X	-	-	18,162	X	X	1,750	X	6,630
Jersey / Guernsey	-	-	-	X	X	-	X	450	-
Latvia / Lettonie	-	-	-	X	-	X	X	1,115	X
Lithuania / Lituanie	-	-	-	X	-	X	X	4,373	X
Luxemburg	X	X	-	X	-	-	X	2,302	-
North Macedonia / Macédoine du Nord	X	X	-	1,494	-	-	-	2,810	2,960
Malta / Malte	X	-	-	X	-	-	1,000	X	26,908
Mexico / Mexique	X	X	-	3,474	2,408	X	2,188	X	2,003
Morocco / Maroc	-	-	-	X	-	-	X	306	-
Netherlands / Pays-Bas	14,019	X	-	28,309	X	X	1,250	X	35,338
New Zealand / Nouvelle-Zélande	X	X	X	18,009	X	X	-	22,798	27,268
Norway / Norvège	24,237	X	-	7,457	-	X	-	54,654	15,545
Peru / Pérou	X	-	-	X	-	-	X	754	X
Phillipines	12,903	X	X	139,731	24,042	18,425	10,966	X	157,801
Poland / Pologne	15,815	X	X	19,555	4,007	-	5,500	X	58,583
Portugal	43,167	X	X	150,721	1,414	X	14,722	X	204,580
Romania / Roumanie	X	-	-	7,407	X	X	-	16,168	7,110
Saint Lucia / Sainte-Lucie	-	-	-	X	-	-	X	1,020	X
Serbia / Serbie	X	X	-	7,904	X	X	3,000	X	8,880
Slovenia / Slovénie	X	-	-	X	-	-	-	3,426	4,890
South Korea / Corée du Sud	X	-	-	4,606	X	-	750	X	X
Spain / Espagne	7,279	X	-	21,616	X	X	-	30,597	13,728
Saint Kitts and Nevis / St-Kitts-et-Nevis	-	-	-	X	-	-	X	101	X
Saint Vincent and Grenadines	-	-	-	X	-	-	X	350	-
Slovakia / Slovaquie	X	X	-	2,902	X	X	500	X	7,356
Sweden / Suède	X	-	-	5,246	-	X	-	5,749	6,929
Switzerland / Suisse	9,351	X	-	10,946	X	X	-	23,007	15,437
Trinidad & Tobago / Trinité-et-Tobago	X	-	-	9,242	X	-	-	10,453	20,621
Turkey / Turquie	X	-	-	4,777	X	X	-	9,659	3,906
United States / États-Unis	405,025	15,221	6,654	660,035	38,560	30,261	85,705	1,241,461	1,038,096
Uruguay	X	-	-	1,393	-	-	-	2,557	X
T O T A L	791,140	52,171	11,123	1,783,019	101,591	86,269	180,899	3,006,212	2,452,214

NUMBER OF BENEFITS PAID OUTSIDE CANADA, BY COUNTRY OF RESIDENCE AND BY TYPE, DECEMBER 2023
NOMBRE DE PRESTATIONS PAYÉES À L'EXTÉRIEUR DU CANADA, SELON LE PAYS DE RÉSIDENCE ET LE TYPE, DÉCEMBRE 2023

Country Pays	Retirement Retraite	Post Retirement Benefit Prestations après - retraite	Disability Invalidité	Children of Disabled Contributor Enfants de cotisant invalide	Survivor's Survivant	Children of Deceased Contributor Enfants de cotisant décédé	TOTAL	Death Décès
People residing in a country with an agreement / Personne qui réside dans un pays avec un accord								
Albania / Albanie	X	X	X	0	X	0	19	0
Antigua & Barbuda	41	X	0	0	X	0	50	0
Australia / Australie	11,372	430	30	X	739	X	12,598	X
Austria / Autriche	728	43	X	0	82	X	862	0
Barbados / Barbade	741	135	X	0	72	X	950	X
Belgium / Belgique	569	18	X	0	50	X	640	0
Brazil / Brésil	225	26	X	X	74	X	332	0
Bulgaria / Bulgarie	129	22	X	X	16	X	174	0
Chile / Chili	509	24	X	X	90	0	634	0
Croatia/Croatie	716	123	X	0	151	X	998	X
Cyprus / Chypre	574	30	X	0	61	X	669	0
Czechoslovakia / Tchécoslovaquie	682	104	X	0	139	X	935	0
Denmark / Danemark	548	X	0	0	52	X	621	0
Dominica	56	X	0	0	X	0	72	0
Estonia / Estonie	30	0	0	0	X	X	46	0
Finland / Finlande	507	31	X	X	79	X	630	X
France	2,828	170	X	0	224	X	3,235	X
Germany / Allemagne	4,876	160	X	X	452	23	5,530	X
Greece / Grèce	6,037	128	16	X	923	X	7,111	X
Grenada/ Grenade	76	X	X	0	11	X	95	0
Hungary / Hongrie	573	129	X	X	257	X	969	X
Iceland / Islande	X	0	0	0	X	0	44	0
India / Inde	694	94	11	X	126	X	928	0
Ireland / Irlande	2,246	213	X	0	190	X	2,665	0
Italy / Italie	9,902	122	X	0	1,596	X	11,648	X
Jamaica / Jamaïque	1,648	854	24	15	290	36	2,867	X
Japan / Japon	1,357	54	X	X	97	X	1,519	X
Jersey / Guernsey	47	X	0	0	X	0	58	0
Korea / Corée	362	34	X	X	19	0	419	0

This table includes people paid under international agreements as well as others living outside Canada.

CANADA PENSION PLAN

NUMBER OF BENEFITS PAID OUTSIDE CANADA, BY COUNTRY OF RESIDENCE AND BY TYPE, DECEMBER 2023
NOMBRE DE PRESTATIONS PAYÉES À L'EXTÉRIEUR DU CANADA, SELON LE PAYS DE RÉSIDENCE ET LE TYPE, DÉCEMBRE 2023

Country Pays	Retirement Retraite	Post Retirement Benefit Prestations après - retraite	Disability Invalidité	Children of Disabled Contributor Enfants de cotisant invalide	Survivor's Survivant	Children of Deceased Contributor Enfants de cotisant décédé	TOTAL	Death Décès
People residing in a country with an agreement / Personne qui résident dans un pays avec un accord								
Latvia / Lettonie	24	X	X	X	14	X	51	0
Lithuania / Lituanie	23	X	0	0	20	X	55	0
Luxemburg	49	X	X	0	X	X	55	0
North Macedonia / Macédoine du Nord	71	X	X	0	15	0	93	0
Malta / Malte	1,485	33	X	0	156	X	1,681	X
Mexico / Mexique	3,619	1,666	X	X	770	101	6,185	X
Morocco / Maroc	16	X	X	0	X	X	34	0
Netherlands / Pays-Bas	2,118	61	X	0	209	X	2,405	X
New Zealand / Nouvelle-Zélande	3,842	216	X	X	197	X	4,265	X
Norway / Norvège	471	12	X	0	34	X	521	0
Peru / Pérou	105	X	X	0	27	X	140	0
Phillipines	1,064	367	16	15	385	86	1,933	X
Poland / Pologne	2,231	800	41	0	368	19	3,459	X
Portugal	6,996	519	98	X	1,589	X	9,221	14
Romania / Roumanie	384	183	13	X	47	X	640	X
Saint Kitts and Nevis / St-Kitts-et-Nevis	X	0	0	0	X	0	54	0
Saint Lucia / Sainte-Lucie	81	X	0	0	X	0	96	0
Serbia / Serbie	421	100	X	0	101	X	642	X
ST. Vincent & Grenadines / ST. Vincent et	106	X	X	X	X	X	127	0
Slovakia / Slovaquie	208	X	X	0	42	0	296	0
Slovenia / Slovénie	187	X	X	X	58	0	254	0
Spain / Espagne	2,024	204	X	0	278	X	2,517	X
Sweden / Suède	708	22	X	0	42	X	775	0
Switzerland / Suisse	1,619	52	X	0	90	X	1,768	X
Trinidad & Tobago / Trinité-et-Tobago	992	X	0	0	113	X	1,187	0
Turkey / Turquie	243	24	X	0	59	X	335	0
United States / États-Unis	94,038	4,631	339	59	13,349	412	112,828	175
Uruguay	131	X	0	0	26	X	186	0
TOTAL	171,421	12,085	781	145	23,855	834	209,121	242

(X) Includes countries with less than 10 beneficiaries. / Comprend les pays ayant moins de 10 bénéficiaires.

BENEFIT AMOUNTS PAID OUTSIDE CANADA, BY COUNTRY OF RESIDENCE AND BY TYPE, 2023
MONTANT DES PRESTATIONS PAYÉES À L'EXTÉRIEUR DU CANADA, SELON LE PAYS DE RÉSIDENCE ET LE GENRE, 2023

Country Pays	Retirement Retraite	Post Retirement Benefit Prestations après - retraite	Disability Invalidité	Children of Disabled Contributor Enfants de cotisant invalide	Survivor's Survivant	Children of Deceased Contributor Enfants de cotisant décédé	Death Décès	TOTAL
	\$	\$	\$	\$	\$	\$	\$	\$
People residing in a country with an agreement / Personne qui résident dans un pays avec un accord								
Albania / Albanie	27,505	48	8,598	0	22,604	0	0	58,755
Antigua & Barbuda	205,638	442	0	0	25,616	0	0	231,696
Australia / Australie	35,068,593	59,526	354,888	9,578	3,014,080	98,602	193,618	38,798,886
Austria / Autriche	2,081,415	5,547	44,442	0	389,757	12,114	16,884	2,550,159
Barbados / Barbade	2,688,164	14,594	16,706	0	278,761	1,409	25,000	3,024,635
Belgium / Belgique	1,414,031	3,273	1,099	0	235,698	7,888	7,500	1,669,489
Brazil / Brésil	990,031	4,025	10,971	6,761	346,951	14,649	0	1,373,389
Bulgaria / Bulgarie	348,778	3,566	30,764	5,634	57,248	4,226	2,500	452,717
Chile / Chili	2,037,331	3,725	67,871	12,677	342,950	0	5,000	2,469,554
Croatia/Croatie	3,023,459	15,448	68,158	0	656,396	2,817	32,500	3,798,778
Cyprus / Chypre	1,822,788	3,327	20,887	0	223,759	6,761	10,000	2,087,523
Czechoslovakia / Tchécoslovaquie	3,413,297	13,452	49,472	0	625,074	23,101	35,000	4,159,396
Denmark / Danemark	1,687,570	3,401	0	0	249,626	3,381	12,500	1,956,476
Dominica	121,718	363	0	0	9,303	0	0	131,385
Estonia / Estonie	156,138	0	0	0	94,793	3,381	2,500	256,811
Finland / Finlande	1,741,075	3,712	44,694	14,368	350,916	3,944	25,000	2,183,709
France	8,969,061	29,044	116,170	2,535	956,540	15,213	57,500	10,146,063
Germany / Allemagne	10,554,366	20,048	149,058	20,284	2,187,660	79,163	127,500	13,138,079
Greece / Grèce	15,365,532	15,085	146,518	15,213	3,384,485	16,903	170,000	19,113,736
Grenada/ Grenade	269,357	412	8,463	0	36,850	3,099	0	318,181
Hungary / Hongrie	2,590,730	16,014	45,745	9,297	1,414,545	22,819	32,500	4,131,651
Iceland / Islande	137,710	0	0	0	20,433	0	2,500	160,643
India / Inde	2,060,305	15,819	90,211	7,043	485,686	9,015	2,500	2,670,579
Ireland / Irlande	7,445,172	29,718	141,585	1,690	785,326	12,677	48,789	8,464,958
Italy / Italie	26,011,576	16,459	223,093	0	6,925,905	29,581	295,420	33,502,033
Jamaica / Jamaïque	3,974,220	63,440	165,778	61,133	1,025,993	135,789	37,500	5,463,853
Japan / Japon	4,459,732	5,980	12,323	3,381	438,077	29,581	17,500	4,966,573
Jersey / Guernsey	184,452	1,752	0	0	26,156	0	0	212,361
Korea / Corée	814,535	4,296	12,279	3,381	67,511	0	2,500	904,502

This table includes people paid under international agreements as well as others living outside Canada.

Ce tableau comprend les personnes payées sous les accords internationaux ainsi que celles résidant à l'extérieur du Canada.

CANADA PENSION PLAN
RÉGIME DE PENSIONS DU CANADA

BENEFIT AMOUNTS PAID OUTSIDE CANADA, BY COUNTRY OF RESIDENCE AND BY TYPE, 2023
MONTANT DES PRESTATIONS PAYÉES À L'EXTÉRIEUR DU CANADA, SELON LE PAYS DE RÉSIDENCE ET LE GENRE, 2023

Country Pays	Retirement Retraite	Post Retirement Benefit Prestations après - retraite	Disability Invalidité	Children of Disabled Contributor Enfants de cotisant invalide	Survivor's Survivant	Children of Deceased Contributor Enfants de cotisant décédé	Death Décès	TOTAL
	\$	\$	\$	\$	\$	\$	\$	\$
People residing in a country with an agreement / Personne qui réside dans un pays avec un accord								
Latvia / Lettonie	169,848	1,037	9,926	13,523	88,125	12,959	2,500	297,918
Lithuania / Lituanie	73,772	1,779	0	0	120,158	6,761	0	202,470
Luxemburg	196,715	176	10,656	0	3,447	6,761	0	217,757
North Macedonia / Macédoine du Nord	169,297	145	48,029	0	69,049	5,634	12,500	304,655
Malta / Malte	4,931,814	6,064	89,408	845	618,329	3,099	25,000	5,674,559
Mexico / Mexique	11,818,602	167,415	170,408	16,903	2,706,706	345,670	152,500	15,378,205
Morocco / Maroc	75,224	1,746	10,204	0	33,800	2,817	0	123,791
Netherlands / Pays-Bas	5,343,178	8,285	78,379	2,817	910,396	41,695	44,060	6,428,810
New Zealand / Nouvelle-Zélande	11,918,958	36,196	45,631	3,944	844,551	30,426	45,000	12,924,707
Norway / Norvège	1,398,455	1,927	37,321	563	153,368	5,353	10,000	1,606,987
Peru / Pérou	447,057	1,244	18,748	0	120,587	1,972	2,500	592,109
Philippines	4,987,813	45,141	158,031	50,710	1,897,770	297,496	70,000	7,506,961
Poland / Pologne	7,239,138	113,182	417,850	7,043	1,510,462	70,712	55,000	9,413,387
Portugal	27,151,058	69,680	1,081,978	40,004	6,889,567	30,426	325,747	35,588,460
Romania / Roumanie	1,284,361	24,468	136,016	12,959	166,811	34,370	10,000	1,668,984
Saint Kitts and Nevis / St-Kitts-et-Nevis	158,780	0	0	0	40,630	0	0	199,410
Saint Lucia / Sainte-Lucie	309,686	775	0	0	36,775	0	2,500	349,737
Serbia / Serbie	1,221,709	11,408	125,765	0	450,084	30,144	27,500	1,866,609
ST. Vincent & Grenadines / ST. Vincent et les G	276,830	869	9,885	2,817	32,483	3,381	0	326,264
Slovakia / Slovaquie	794,478	6,620	50,254	0	181,976	0	7,500	1,040,828
Slovenia / Slovénie	735,026	788	14,594	3,381	276,922	0	10,000	1,040,711
Spain / Espagne	7,877,478	29,622	83,877	0	1,230,047	11,551	67,500	9,300,075
Sweden / Suède	1,910,761	4,009	10,742	0	182,497	8,170	7,500	2,123,679
Switzerland / Suisse	4,737,905	4,484	39,583	0	378,988	13,523	27,500	5,201,983
Trinidad & Tobago / Trinité-et-Tobago	2,373,190	6,690	6,338	0	435,836	23,664	20,000	2,865,718
Turkey / Turquie	975,535	1,723	34,247	2,535	277,668	14,368	7,500	1,313,577
United States / États-Unis	410,362,070	739,918	3,967,053	226,503	57,423,677	1,546,643	4,895,532	479,161,396
Uruguay	490,661	3,284	0	0	104,442	1,409	2,500	602,296
T O T A L	649,093,680	1,641,191	8,484,698	557,524	101,863,852	3,085,116	6,992,551	771,718,613

(X) Includes countries with less than 10 beneficiaries. / Comprend les pays ayant moins de 10 bénéficiaires.

NUMBER OF BENEFITS PAID OUTSIDE CANADA, BY COUNTRY OF RESIDENCE AND BY TYPE, DECEMBER 2023
NOMBRE DE PRESTATIONS PAYÉES À L'EXTÉRIEUR DU CANADA, SELON LE PAYS DE RÉSIDENCE ET LE TYPE, DÉCEMBRE 2023

Country Pays	Retirement Retraite	Post Retirement Benefit Prestations après - retraite	Disability Invalidité	Children of Disabled Contributor Enfants de cotisant invalide	Survivor's Survivant	Children of Deceased Contributor Enfants de cotisant décédé	TOTAL	Death Décès
People residing in a country without an agreement / Personne qui réside dans un pays sans accord								
Afghanistan	X	0	0	0	0	0	X	0
Algeria / Algerie	X	0	0	0	X	0	X	X
Argentina / Argentine	233	32	X	0	44	X	312	0
Armenia / Arménie	X	0	0	0	X	0	103	0
Bahamas	120	X	0	0	18	X	151	X
Bahrain / Bahreïn	X	X	0	0	X	X	10	0
Belize	67	X	X	0	15	X	94	0
Bermuda / Bermudes	160	X	0	0	20	X	185	0
Bolivia / Bolivie	10	X	X	0	X	X	26	0
Cayman Islands / Îles Caïmans	132	X	0	0	X	0	157	X
China / Chine	282	X	X	0	43	X	342	X
Colombia / Colombie	178	22	X	X	33	X	250	0
Costa Rica	258	59	X	0	84	X	407	0
Cuba	X	0	0	0	33	X	42	0
Ecuador / Équateur	205	36	X	0	34	X	283	X
Egypt / Égypte	125	X	X	0	18	0	154	0
El Salvador	46	26	0	0	X	X	80	0
Fiji / Jidji	21	0	X	0	X	X	30	0
Ghana	47	12	0	X	X	X	71	27
Gibraltar	X	0	0	0	X	0	X	0
Greenland / Groenland	X	0	0	0	0	0	X	0
Guyana	58	30	0	0	X	X	101	0
Haiti	X	0	0	0	X	0	X	0
Honduras	15	X	0	0	X	0	33	X
Hong Kong	2,037	72	X	0	102	X	2,214	X
Indonesia / Indonésie	58	17	X	0	22	X	105	0
Iran	15	X	X	0	X	0	19	0
Iraq	X	0	0	0	0	0	X	0
Isle of Man / Île de Man	28	X	X	0	X	0	35	0
Israel / Israël	1,173	159	X	X	105	0	1,445	X
Jordan / Jordanie	18	0	X	0	X	0	22	0
Kenya	50	11	X	X	11	X	80	0

This table includes people paid under international agreements as well as others living outside Canada.

Ce tableau comprend les personnes payées sous les accords internationaux ainsi que celles résidant à l'extérieur du Canada.

CANADA PENSION PLAN
RÉGIME DE PENSIONS DU CANADA

June / juin 2024

NUMBER OF BENEFITS PAID OUTSIDE CANADA, BY COUNTRY OF RESIDENCE AND BY TYPE, DECEMBER 2023
NOMBRE DE PRESTATIONS PAYÉES À L'EXTÉRIEUR DU CANADA, SELON LE PAYS DE RÉSIDENCE ET LE TYPE, DÉCEMBRE 2023

Country Pays	Retirement Retraite	Post Retirement Benefit Prestations après - retraite	Disability Invalidité	Children of Disabled Contributor Enfants de cotisant invalide	Survivor's Survivant	Children of Deceased Contributor Enfants de cotisant décédé	TOTAL	Death Décès
People residing in a country without an agreement / Personne qui résident dans un pays sans accord								
Korea, North / Corée du Nord	X	0	0	0	0	0	X	0
Lebanon / Liban	53	X	X	X	X	0	70	0
Malaysia / Malaisie	171	X	0	0	18	X	201	0
Mauritius / Maurice	64	X	0	0	X	0	93	0
Monaco	X	0	0	0	X	0	10	0
Mozambique	X	0	0	0	0	0	X	0
Netherlands Antilles / Antilles Néerlandais	X	0	0	0	0	0	X	0
Nicaragua	38	X	0	0	10	X	53	0
Nigeria	13	X	X	0	X	X	20	0
Pakistan	105	25	X	X	26	X	166	0
Panama	71	X	0	0	X	0	105	0
Paraguay	177	X	X	0	19	X	207	0
Puerto Rico / Porto Rico	16	X	0	0	X	0	27	0
Russian Federation / Fédération de Russie	49	14	X	X	X	0	75	0
Saudi Arabia / Arabie Saoudite	21	0	0	0	0	0	21	0
Singapore / Singapour	144	21	0	0	X	X	178	X
South Africa / Afrique du sud	425	X	X	0	69	0	544	X
Sri Lanka	148	20	X	0	35	X	207	0
St. Pierre-Miquelon	X	0	0	0	0	0	X	0
Surinam / Suriname	X	0	0	0	X	0	11	0
Syria / Syrie	0	0	0	0	0	0	0	0
Taiwan / Taïwan	166	X	X	0	13	X	190	0
Tanzania / Tanzanie	13	X	0	0	X	0	19	0
Thailand / Thaïlande	643	193	X	0	177	X	1,032	0
Tunisia / Tunisie	X	X	0	0	X	0	15	0
Uganda / Ouganda	17	X	X	0	X	0	23	0
United Kingdom / Royaume Uni	15,576	1,524	55	X	2,250	X	19,453	21
Venezuela / Vénézuéla	X	0	0	0	X	0	17	0
Vietnam	48	16	X	0	18	X	87	0
Yemen / Yémen	0	0	0	0	0	0	0	0
Zambia / Zambie	X	X	0	0	0	0	11	0
Other Countries / Autres pays (1)	597	182	20	27	134	14	974	0
TOTAL	24,092	2,681	134	59	3,483	152	30,601	58

(1) Includes countries with less than 10 beneficiaries. / Comprend les pays ayant moins de 10 bénéficiaires.

June / juin 2024

BENEFIT AMOUNTS PAID OUTSIDE CANADA, BY COUNTRY OF RESIDENCE AND BY TYPE, 2023
MONTANT DES PRESTATIONS PAYÉES À L'EXTÉRIEUR DU CANADA, SELON LE PAYS DE RÉSIDENCE ET LE GENRE, 2023

Country Pays	Retirement Retraite	Post Retirement Benefit Prestations après - retraite	Disability Invalidité	Children of Disabled Contributor Enfants de cotisant invalide	Survivor's Survivant	Children of Deceased Contributor Enfants de cotisant décédé	Death Décès	TOTAL
	\$	\$	\$	\$	\$	\$	\$	\$
People residing in a country without an agreement / Personne qui résident dans un pays sans accord								
Afghanistan	2,467	0	0	0	0	0	0	2,467
Algeria / Algerie	18,892	0	0	0	11,117	0	2,500	32,509
Argentina / Argentine	749,821	4,646	14,469	0	185,315	3,381	2,500	960,131
Armenia / Arménie	151,595	0	0	0	16,787	0	0	168,382
Bahamas	758,976	2,812	0	0	93,787	5,071	7,500	868,146
Bahrain / Bahreïn	38,121	245	0	0	6,326	3,381	0	48,072
Belize	373,198	1,264	12,942	0	77,321	10,142	0	474,868
Bermuda / Bermudes	780,147	271	0	0	83,796	3,381	5,000	872,594
Bolivia / Bolivie	32,631	45	1,186	0	39,295	25,355	0	98,511
Cayman Islands / Îles Caïmans	854,577	1,953	11,022	0	70,479	0	4,510	942,541
China / Chine	985,201	600	25,968	0	203,625	27,327	2,500	1,245,222
Colombia / Colombie	743,813	2,732	62,214	3,381	163,611	29,299	5,000	1,010,050
Costa Rica	1,931,477	13,217	8,584	0	420,134	16,340	15,000	2,404,752
Cuba	44,989	0	5,966	3,381	205,240	9,297	0	268,873
Ecuador / Équateur	1,012,556	5,562	20,394	0	140,958	15,213	17,500	1,212,182
Egypt / Égypte	401,921	662	8,742	0	92,610	0	0	503,935
El Salvador	160,254	4,652	0	0	21,306	2,535	0	188,747
Fiji / Jidji	73,604	0	11,361	0	43,512	8,452	0	136,928
Ghana	194,974	50,603	2,500	24,228	7,325	38,448	3,893	321,970
Gibraltar	24,737	0	0	0	3,605	0	2,500	30,842
Greenland / Groenland	10,673	0	0	0	517	0	0	11,191
Guyana	247,913	3,512	0	2,254	56,862	3,662	2,500	316,703
Haiti	15,292	0	0	0	2,953	0	0	18,244
Honduras	111,319	2,855	0	0	37,763	0	2,500	154,437
Hong Kong	6,686,897	10,831	18,191	0	317,349	3,381	17,500	7,054,148
Indonesia / Indonésie	369,494	1,722	11,972	0	118,937	23,664	2,500	528,289
Iran	38,950	210	8,223	0	12,354	0	0	59,736
Iraq	6,734	0	0	0	0	0	0	6,734
Isle of Man / Île de Man	153,843	436	9,611	0	14,254	0	0	178,143
Israel / Israël	5,271,329	28,991	69,700	6,761	399,665	7,043	30,000	5,813,490
Jordan / Jordanie	41,243	28	9,207	0	10,876	0	0	61,354
Kenya	222,302	1,947	11,737	13,523	62,882	17,185	7,500	337,075

This table includes people paid under international agreements as well as others living outside Canada.

Ce tableau comprend les personnes payées sous les accords internationaux ainsi que celles résidant à l'extérieur du Canada.

CANADA PENSION PLAN
RÉGIME DE PENSIONS DU CANADA

BENEFIT AMOUNTS PAID OUTSIDE CANADA, BY COUNTRY OF RESIDENCE AND BY TYPE, 2023
MONTANT DES PRESTATIONS PAYÉES À L'EXTÉRIEUR DU CANADA, SELON LE PAYS DE RÉSIDENCE ET LE GENRE, 2023

Country Pays	Retirement Retraite	Post Retirement Benefit Prestations après - retraite	Disability Invalidité	Children of Disabled Contributor Enfants de cotisant invalide	Survivor's Survivant	Children of Deceased Contributor Enfants de cotisant décédé	Death Décès	TOTAL
	\$	\$	\$	\$	\$	\$	\$	\$
People residing in a country without an agreement / Personne qui réside dans un pays sans accord								
Korea, North / Corée du Nord	17,073	0	0	0	0	0	0	17,073
Lebanon / Liban	188,470	135	45,865	11,832	29,836	0	0	276,138
Malaysia / Malaisie	866,876	1,905	0	0	87,037	3,662	5,000	964,480
Mauritius / Maurice	264,392	4,038	0	0	20,463	0	0	288,893
Monaco	85,081	0	0	0	4,434	0	0	89,515
Mozambique	5,398	0	0	0	0	0	0	5,398
Netherlands Antilles / Antilles Néerlandaises	12,079	0	0	0	2,112	0	0	14,191
Nicaragua	197,941	82	0	0	40,793	10,142	0	248,958
Nigeria	31,110	175	8,129	0	4,323	3,381	0	47,119
Pakistan	323,167	2,190	10,425	7,325	108,890	21,411	0	473,407
Panama	488,772	2,348	0	0	25,721	0	0	516,841
Paraguay	246,720	510	22,402	0	52,817	6,761	2,500	331,712
Puerto Rico / Porto Rico	53,184	129	0	0	20,761	0	0	74,074
Russian Federation / Fédération de Russie	184,162	2,053	17,788	10,142	23,214	0	2,500	239,858
Saudi Arabia / Arabie Saoudite	100,934	0	0	0	0	0	0	100,934
Singapore / Singapour	651,823	3,222	0	0	51,333	10,142	7,500	724,020
South Africa / Afrique du sud	1,599,770	8,422	35,276	0	309,641	563	15,000	1,968,672
Sri Lanka	429,311	3,383	19,592	0	133,119	6,761	7,500	599,667
St. Pierre-Miquelon	1,683	0	0	0	0	0	0	1,683
Surinam / Suriname	30,012	0	0	0	2,867	0	0	32,879
Syria / Syrie	0	0	0	0	0	0	0	0
Taiwan / Taïwan	559,458	1,054	3,322	0	59,427	3,381	2,500	629,141
Tanzania / Tanzanie	70,228	283	0	0	12,595	0	0	83,106
Thailand / Thaïlande	4,294,288	31,328	40,779	0	951,192	54,372	20,000	5,391,959
Tunisia / Tunisie	42,682	596	0	0	5,096	0	0	48,374
Uganda / Ouganda	57,654	202	8,533	0	5,062	0	0	71,451
United Kingdom / Royaume Uni	64,521,767	226,574	573,438	39,159	9,666,183	138,043	622,304	75,787,468
Venezuela / Vénézuéla	28,046	0	0	0	31,739	0	0	59,785
Vietnam	232,285	1,436	24,712	0	66,192	4,508	0	329,132
Yemen / Yémen	0	0	0	0	0	0	0	0
Zambia / Zambie	43,650	55	0	0	0	0	0	43,705
Other Countries / Autres pays	2,686,779	23,509	204,581	88,178	696,999	53,527	12,500	3,766,073
TOTAL	100,824,735	548,236	1,338,832	210,163	15,332,403	569,208	828,207	119,556,975

**MAXIMUM MONTHLY RATE FOR THE OLD AGE SECURITY PROGRAM, BY TYPE
TAUX MENSUEL MAXIMUM POUR LE PROGRAMME DE LA SÉCURITÉ DE LA VIEILLESSE, SELON LE TYPE**

Period	Old Age Security Pension (OAS)	Old Age Security Pension (OAS)	Old Age Security Pension (OAS)	Guaranteed Income Supplement (GIS) Supplément de revenu garanti (SRG)				Allowance (ALW) Allocation (ALC)		Allowance for the Survivor (ALS) Allocation au Survivant (ALS)		Indexation Rate ²	
Période	Pension de la sécurité de la vieillesse (SV)	Pension de la sécurité de la vieillesse (SV)	Pension de la sécurité de la vieillesse (SV)	Single, Spouse or Common-law partner of someone who does not receive an OAS Célibataire, Époux ou conjoint de fait d'une personne qui ne reçoit pas de pension de la SV	Spouse or Common-law partner of someone who receives an OAS pension or an Allowance Époux ou conjoint de fait d'une personne qui reçoit une pension de la SV ou une Allocation	Spouse or Common-law partner of someone who receives the GIS Époux ou conjoint de fait d'une personne qui reçoit le SRG	Spouse or Common-law partner of someone who receives the GIS Époux ou conjoint de fait d'une personne qui reçoit le SRG	Spouse or Common-law partner of someone who receives the GIS Époux ou conjoint de fait d'une personne qui reçoit le SRG	Supplement Equivalent for the Survivor Supplément pour le survivant	Extended and Survivor Prolongée et Survivant	Taux d'indexation ²		
	Old Age Security Pension (age 65 and over)	Old Age Security Pension (age 65 to 74)	Old Age Security Pension (age 75 and over)	Top-Up	Maximum amount ¹	Top-Up	Maximum amount ¹	Top-Up	Maximum amount ¹	Top-Up	Amount	Maximum amount ¹	
	Pension de la sécurité de la vieillesse (à l'âge de 65 ans et plus)	Pension de la sécurité de la vieillesse (à l'âge de 65 ans à 74 ans)	Pension de la sécurité de la vieillesse (à l'âge de 75 ans)	Prestation complémentaire	Montant maximal ¹	Prestation complémentaire	Montant maximal ¹	Prestation complémentaire	Montant maximal ¹	Prestation complémentaire	Montant	Montant maximal ¹	
	\$	\$	\$	\$	\$	\$	\$	\$	\$	\$	\$	\$	%
2017 Jan./Janv.	578.53	133.83	864.09	37.94	520.17	37.94	1,098.70	133.83	597.31	1,309.67	0.0
April/Avril	578.53	133.83	864.09	37.94	520.17	37.94	1,098.70	133.83	597.31	1,309.67	0.0
July/Juillet	583.74	135.03	871.86	38.28	524.85	38.28	1,108.59	135.03	602.69	1,321.46	0.9
Oct./Oct.	585.49	135.44	874.48	38.39	526.42	38.39	1,111.91	135.44	604.50	1,325.43	0.3
2018 Jan./Janv.	586.66	135.71	876.23	38.47	527.48	38.47	1,114.14	135.71	605.71	1,328.08	0.2
April/Avril	589.59	136.39	880.61	38.66	530.12	38.66	1,119.71	136.39	608.74	1,334.72	0.5
July/Juillet	596.67	138.03	891.18	39.12	536.48	39.12	1,133.15	138.03	616.04	1,350.74	1.2
Oct./Oct.	600.85	139.00	897.42	39.39	540.23	39.39	1,141.08	139.00	620.35	1,360.20	0.7
2019 Jan./Janv.	601.45	139.14	898.32	39.43	540.77	39.43	1,142.22	139.14	620.97	1,361.56	0.1
April/Avril	601.45	139.14	898.32	39.43	540.77	39.43	1,142.22	139.14	620.97	1,361.56	0.0
July/Juillet	607.46	140.53	907.30	39.82	546.17	39.82	1,153.63	140.53	627.18	1,375.17	1.0
Oct./Oct.	613.53	141.94	916.38	40.22	551.63	40.22	1,165.16	141.94	633.45	1,388.92	1.0
2020 Jan./Janv.	613.53	141.94	916.38	40.22	551.63	40.22	1,165.16	141.94	633.45	1,388.92	0.0
April/Avril	613.53	141.94	916.38	40.22	551.63	40.22	1,165.16	141.94	633.45	1,388.92	0.0
July/Juillet	613.53	141.94	916.38	40.22	551.63	40.22	1,165.16	141.94	633.45	1,388.92	0.0
Oct./Oct.	614.14	142.08	917.29	40.26	552.18	40.26	1,166.32	142.08	634.08	1,390.30	0.1
2021 Jan./Janv.	615.37	142.36	919.12	40.34	553.28	40.34	1,168.65	142.36	635.35	1,393.08	0.2
April/Avril	618.45	143.07	923.71	40.54	556.04	40.54	1,174.49	143.07	638.53	1,400.05	0.5
July/Juillet	626.49	144.93	935.72	41.07	563.27	41.07	1,189.76	144.93	646.83	1,418.25	1.3
Oct./Oct.	635.26	146.96	948.82	41.64	571.15	41.64	1,206.41	146.96	655.89	1,438.11	1.4
2022 Jan./Janv.	642.25	148.58	959.26	42.10	577.43	42.10	1,219.68	148.58	663.10	1,453.93	1.1
April/Avril	648.67	150.07	968.86	42.52	583.20	42.52	1,231.87	150.07	669.73	1,468.47	1.0
July/Juillet	...	666.83	733.51	154.27	995.99	43.71	599.53	43.71	1,266.36	154.27	688.48	1,509.58	2.8
Oct./Oct.	...	685.50	754.05	158.59	1,023.88	44.93	616.31	44.93	1,301.81	158.59	707.76	1,551.85	2.8
2023 Jan./Janv.	...	687.56	756.32	159.07	1,026.96	45.06	618.15	45.06	1,305.71	159.07	709.88	1,556.51	0.3
April/Avril	...	691.00	760.10	159.87	1,032.10	45.29	621.25	45.29	1,312.25	159.87	713.43	1,564.30	0.5
July/Juillet	...	698.60	768.46	161.63	1,043.45	45.79	628.09	45.79	1,326.69	161.63	721.28	1,581.51	1.1
Oct./Oct.	...	707.68	778.45	163.73	1,057.01	46.39	636.26	46.39	1,343.94	163.73	730.66	1,602.07	1.3
2024 Jan./Janv.	...	713.34	784.67	165.04	1,065.47	46.76	641.35	46.76	1,354.69	165.04	736.51	1,614.89	0.8
April/Avril	...	713.34	784.67	165.04	1,065.47	46.76	641.35	46.76	1,354.69	165.04	736.51	1,614.89	0.0
July/Juillet	...	718.33	790.16	166.20	1,072.93	47.09	645.84	47.09	1,364.17	166.20	741.67	1,626.20	0.7
Oct./Oct.

1 The maximum amount includes the new top-ups for the GIS and the Allowances effective July 1, 2011.
Le montant maximal inclut les nouvelles prestations complémentaires au SRG et aux Allocations entrées en vigueur le 1er juillet 2011.

2 Represents the rate of increase for the Old Age Security Benefits for each quarter.
Représente le taux d'augmentation des prestations de la Sécurité de la vieillesse pour chaque trimestre.

NET AMOUNT PAID FOR THE OLD AGE SECURITY PROGRAM, BY PROVINCE AND BY TYPE FOR THE YEAR 2023
MONTANT NET PAYÉ POUR LE PROGRAMME DE LA SÉCURITÉ DE LA VIEILLESSE, SELON LA PROVINCE ET LE TYPE POUR L'ANNÉE 2023

Province	Old Age Security Pension*	Guaranteed Income Supplement	Allowance	Total
	Pension de la sécurité de la vieillesse	Supplément de revenu garanti	l'Allocation	
	\$	\$	\$	\$
NFLD.&LAB./T-N.&LAB.	1,097,141,575	354,654,256	19,711,908	1,471,507,738
P.E.I./Î.-P.-É.	294,179,712	71,618,397	3,100,244	368,898,354
N.S./N.-É.	1,912,456,485	462,716,620	24,671,075	2,399,844,180
N.B./N.-B.	1,587,326,392	458,882,698	21,561,183	2,067,770,273
QUE./QUÉ.	15,446,758,966	4,739,466,105	155,104,662	20,341,329,733
ONTARIO	21,555,611,213	6,637,892,257	238,941,399	28,432,444,869
MANITOBA	1,985,801,580	447,308,635	19,055,985	2,452,166,200
SASKATCHEWAN	1,720,137,697	373,427,844	16,089,297	2,109,654,838
ALBERTA	5,372,370,495	1,383,686,862	37,520,172	6,793,577,528
B.C./C.-B.	8,085,466,932	2,557,330,090	71,233,459	10,714,030,481
YUKON	36,071,967	7,830,929	337,399	44,240,295
N.W.T./T.N.-O.	47,172,865	16,022,460	572,021	63,767,346
INTERNATIONAL AGREEMENTS / ACCORDS INTERNATIONAUX	212,792,395	111,004,017	561,715	324,358,126
T O T A L	59,353,288,273	17,621,841,170	608,460,518	77,583,589,962

* No breakdown available, included in OAS amount.

* Pas de ventilation disponible, montant inclus dans SV.

OLD AGE SECURITY
SÉCURITÉ DE LA VIEILLESSE

NET AMOUNT PAID FOR THE OLD AGE SECURITY PROGRAM, BY PROVINCE AND BY TYPE FOR FISCAL YEAR 2022-2023
MONTANT NET PAYÉ POUR LE PROGRAMME DE LA SÉCURITÉ DE LA VIEILLESSE, SELON LA PROVINCE ET LE GENRE POUR L'ANNÉE FINANCIÈRE 2022-2023

Province	Old Age Security Pension Pension de la sécurité de la vieillesse	Guaranteed Income Supplement Supplément de revenu garanti	Allowance l'Allocation	Total
	\$	\$	\$	\$
NFLD.&LAB./T-N.&LAB.	1,028,141,492	330,480,298	18,349,816	1,376,971,606
P.E.I./Î.-P.-É.	274,505,061	66,074,179	2,771,424	343,350,664
N.S./N.-É.	1,793,232,348	426,515,668	22,176,158	2,241,924,174
N.B./N.-B.	1,482,687,341	423,072,028	20,107,937	1,925,867,307
QUE./QUÉ.	14,438,441,598	4,386,923,344	144,277,763	18,969,642,705
ONTARIO	20,120,825,318	6,000,549,564	221,919,666	26,343,294,547
MANITOBA	1,869,496,950	411,969,703	19,064,631	2,300,531,284
SASKATCHEWAN	1,613,289,291	345,933,815	16,152,619	1,975,375,725
ALBERTA	4,947,718,547	1,249,984,144	37,544,544	6,235,247,235
B.C./C.-B.	7,544,015,898	2,335,053,603	71,493,574	9,950,563,075
YUKON	33,831,313	7,254,369	338,727	41,424,409
N.W.T./T.N.-O.	43,647,684	14,534,286	572,762	58,754,732
INTERNATIONAL AGREEMENTS / ACCORDS INTERNATIONAUX	203,959,229	102,293,015	391,548	306,643,792
SUB. / SOUS-TOTAL	55,393,792,070	16,100,638,016	575,161,168	72,069,591,254
Repayment from CRA / Remboursement d'ARC	-2,656,508,658			-2,656,508,658
TOTAL	52,737,283,412			69,413,082,596

NUMBER OF PERSONS RECEIVING OLD AGE SECURITY BENEFITS, BY PROVINCE AND BY TYPE
NOMBRE DE PERSONNES RECEVANT DES PRESTATIONS DE LA SÉCURITÉ DE LA VIEILLESSE, SELON LA PROVINCE ET LE TYPE

Province	Old Age Security Pension	Guaranteed Income Supplement	Allowance	GIS as % OAS
	Pension de la sécurité de la vieillesse	Supplément de revenu garanti	l'Allocation	SRG en % de la SV
NFLD.&LAB./T-N.&LAB.	129,157	58,756	2,465	45.49%
P.E.I./Î.-P.-É.	34,693	12,286	457	35.41%
N.S./N.-É.	225,508	81,491	3,553	36.14%
N.B./N.-B.	186,167	76,973	2,809	41.35%
QUE./QUÉ.	1,834,736	741,688	20,277	40.42%
ONTARIO	2,701,028	890,602	24,538	32.97%
MANITOBA	236,806	74,311	2,139	31.38%
SASKATCHEWAN	201,596	60,722	1,796	30.12%
ALBERTA	659,524	206,091	3,780	31.25%
B.C./C.-B.	1,019,164	342,364	8,292	33.59%
YUKON	6,337	1,678	34	26.48%
N.W.T./T.N.-O.	6,184	2,088	52	33.76%
INTERNATIONAL AGREEMENTS / ACCORDS INTERNATIONAUX	98,617	8,035	53	8.15%
T O T A L	7,339,517	2,557,085	70,245	34.84%

GROSS AMOUNT PAID FOR OLD AGE SECURITY BENEFITS, BY PROVINCE AND BY TYPE
MONTANT BRUT VERSÉ POUR LES PRESTATIONS DE LA SÉCURITÉ DE LA VIEILLESSE, SELON LA PROVINCE ET LE TYPE

Province	Old Age Security Pension Pension de la sécurité de la vieillesse	Guaranteed Income Supplement Supplément de revenu garanti	Allowance l'Allocation	Total	Year to date (Jan / Dec)
	\$	\$	\$	\$	\$
NFLD.&LAB./T-N.&LAB.	96,076,148	30,482,575	1,580,537	128,139,259	765,434,805
P.E.I./Î.-P.-É.	25,699,264	6,141,521	230,440	32,071,226	191,250,710
N.S./N.-É.	166,971,866	40,708,772	2,104,158	209,784,796	1,251,457,260
N.B./N.-B.	138,161,521	40,217,419	1,775,784	180,154,724	1,073,442,454
QUE./QUÉ.	1,344,293,962	413,552,982	12,239,184	1,770,086,129	10,546,861,070
ONTARIO	1,879,454,406	597,203,591	18,364,232	2,495,022,228	14,812,318,187
MANITOBA	173,221,596	39,987,007	1,675,829	214,884,432	1,279,557,313
SASKATCHEWAN	149,999,793	32,151,738	1,321,656	183,473,187	1,093,405,362
ALBERTA	471,848,264	123,112,939	3,126,052	598,087,255	3,555,250,437
B.C./C.-B.	710,072,566	225,508,150	5,608,989	941,189,706	5,598,792,909
YUKON	4,798,598	985,069	32,223	5,815,890	33,920,200
N.W.T./T.N.-O.	4,686,029	1,354,114	50,128	6,090,272	36,021,620
INTERNATIONAL AGREEMENTS / ACCORDS INTERNATIONAUX	21,779,397	9,873,614	45,706	31,698,717	182,257,175
T O T A L	5,187,063,410	1,561,279,492	48,154,919	6,796,497,821	40,419,969,501

NUMBER OF OLD AGE SECURITY PENSIONS, BY PROVINCE AND BY RATE
NOMBRE DE PENSIONS DE LA SÉCURITÉ DE LA VIEILLESSE, SELON LA PROVINCE ET LE TAUX

Province	Domestic - Au pays			Foreign - À l'étranger			Total		
	1-39/40	40/40	TOTAL	1-39/40	40/40	TOTAL	1-39/40	40/40	TOTAL
NFLD.&LAB./T-N.&LAB.	940	127,908	128,848	234	75	309	1,174	127,983	129,157
P.E.I./Î.-P.-É.	762	33,746	34,508	149	36	185	911	33,782	34,693
N.S./N.-É.	5,899	218,275	224,174	1,043	291	1,334	6,942	218,566	225,508
N.B./N.-B.	3,118	182,115	185,233	749	185	934	3,867	182,300	186,167
QUE./QUÉ.	102,821	1,718,767	1,821,588	9,409	3,739	13,148	112,230	1,722,506	1,834,736
ONTARIO	477,054	2,188,657	2,665,711	26,902	8,415	35,317	503,956	2,197,072	2,701,028
MANITOBA	16,259	217,887	234,146	2,176	484	2,660	18,435	218,371	236,806
SASKATCHEWAN	5,487	195,574	201,061	354	181	535	5,841	195,755	201,596
ALBERTA	79,732	573,240	652,972	5,039	1,513	6,552	84,771	574,753	659,524
B.C./C.-B.	174,990	832,331	1,007,321	8,652	3,191	11,843	183,642	835,522	1,019,164
YUKON	X	X	6,304	X	X	33	356	5,981	6,337
N.W.T./T.N.-O.	X	X	6,171	X	X	13	251	5,933	6,184
INTERNATIONAL AGREEMENTS / ACCORDS INTERNATIONAUX	13,846	790	14,636	83,803	178	83,981	97,649	968	98,617
TOTAL	881,490	6,301,183	7,182,673	138,535	18,309	156,844	1,020,025	6,319,492	7,339,517

GROSS AMOUNT PAID FOR OLD AGE SECURITY PENSIONS, BY PROVINCE AND BY RATE
MONTANT BRUT VERSÉ POUR LES PENSIONS DE LA SÉCURITÉ DE LA VIEILLESSE, SELON LA PROVINCE ET LE TAUX

Province	Domestic - Au pays			Foreign - À l'étranger			Total		
	1-39/40	40/40	TOTAL	1-39/40	40/40	TOTAL	1-39/40	40/40	TOTAL
	\$	\$	\$	\$	\$	\$	\$	\$	\$
NFLD.&LAB./T-N.&LAB.	457,546	95,438,800	95,896,346	122,322	57,479	179,801	579,868	95,496,279	96,076,148
P.E.I./Î.-P.-É.	337,092	25,237,535	25,574,627	96,452	28,185	124,637	433,544	25,265,720	25,699,264
N.S./N.-É.	2,777,226	163,398,213	166,175,439	573,585	222,842	796,427	3,350,811	163,621,055	166,971,866
N.B./N.-B.	1,504,170	136,109,838	137,614,008	405,576	141,937	547,513	1,909,746	136,251,775	138,161,521
QUE./QUÉ.	46,555,531	1,289,684,141	1,336,239,671	5,117,694	2,936,597	8,054,291	51,673,225	1,292,620,738	1,344,293,962
ONTARIO	200,913,771	1,657,363,032	1,858,276,803	14,501,029	6,676,574	21,177,603	215,414,800	1,664,039,606	1,879,454,406
MANITOBA	7,281,550	164,267,388	171,548,938	1,267,980	404,678	1,672,658	8,549,530	164,672,066	173,221,596
SASKATCHEWAN	2,423,109	147,240,390	149,663,499	197,138	139,157	336,294	2,620,246	147,379,546	149,999,793
ALBERTA	34,264,513	433,579,127	467,843,641	2,804,292	1,200,332	4,004,623	37,068,805	434,779,459	471,848,264
B.C./C.-B.	71,683,230	631,296,045	702,979,275	4,587,466	2,505,825	7,093,291	76,270,697	633,801,870	710,072,566
YUKON	X	X	4,778,460	X	X	20,138	174,121	4,624,477	4,798,598
N.W.T./T.N.-O.	X	X	4,675,185	X	X	10,844	151,107	4,534,922	4,686,029
INTERNATIONAL AGREEMENTS / ACCORDS INTERNATIONAUX	2,499,224	650,046	3,149,270	18,491,126	139,001	18,630,127	20,990,350	789,047	21,779,397
TOTAL	371,007,200	4,753,407,962	5,124,415,162	48,179,651	14,468,597	62,648,248	419,186,851	4,767,876,559	5,187,063,410

**GIS ALL TYPES, NUMBER AND GROSS AMOUNT PAID, BY PROVINCE AND BY TYPE
SRG - TOUTES LES PRESTATIONS, NOMBRE ET MONTANT BRUT VERSÉ, SELON LA PROVINCE ET LE TYPE**

Province	Partial - Partiel		Maximum		Total	
	Number Nombre	Amount Montant	Number Nombre	Amount Montant	Number Nombre	Amount Montant
	#	\$	#	\$	#	\$
NFLD.&LAB./T-N.&LAB.	56,603	28,305,523	2,153	2,177,052	58,756	30,482,575
P.E.I./Î.-P.-É.	11,993	5,830,577	293	310,944	12,286	6,141,521
N.S./N.-É.	78,592	37,600,549	2,899	3,108,223	81,491	40,708,772
N.B./N.-B.	74,027	37,112,874	2,946	3,104,546	76,973	40,217,419
QUE./QUÉ.	706,064	371,292,121	35,624	42,260,861	741,688	413,552,982
ONTARIO	802,451	479,851,966	88,151	117,351,625	890,602	597,203,591
MANITOBA	70,381	35,487,304	3,930	4,499,703	74,311	39,987,007
SASKATCHEWAN	57,050	28,214,448	3,672	3,937,290	60,722	32,151,738
ALBERTA	194,653	108,753,292	11,438	14,359,648	206,091	123,112,939
B.C./C.-B.	319,723	196,067,823	22,641	29,440,327	342,364	225,508,150
YUKON	1,619	907,502	59	77,567	1,678	985,069
N.W.T./T.N.-O.	1,990	1,234,962	98	119,153	2,088	1,354,114
INTERNATIONAL AGREEMENTS / ACCORDS INTERNATIONAUX	5,749	6,224,857	2,286	3,648,757	8,035	9,873,614
TOTAL	2,380,895	1,336,883,797	176,190	224,395,694	2,557,085	1,561,279,492

**GIS SINGLE PENSIONER, NUMBER AND GROSS AMOUNT PAID, BY PROVINCE AND BY TYPE
SRG - PENSIONNE SEUL, NOMBRE ET MONTANT BRUT VERSÉ, SELON LA PROVINCE ET LE TYPE**

Province	Partial - Partiel		Maximum		Total	
	Number Nombre	Amount Montant	Number Nombre	Amount Montant	Number Nombre	Amount Montant
	#	\$	#	\$	#	\$
NFLD.&LAB./T-N.&LAB.	28,294	18,595,431	1,672	1,816,155	29,966	20,411,586
P.E.I./Î.-P.-É.	6,966	4,206,346	241	266,406	7,207	4,472,751
N.S./N.-É.	45,993	27,514,519	2,362	2,608,282	48,355	30,122,801
N.B./N.-B.	41,532	26,332,088	2,414	2,635,421	43,946	28,967,509
QUE./QUÉ.	426,583	275,703,501	26,806	33,171,308	453,389	308,874,809
ONTARIO	449,739	307,082,578	60,931	85,247,285	510,670	392,329,863
MANITOBA	41,712	25,079,692	2,735	3,331,667	44,447	28,411,359
SASKATCHEWAN	34,700	20,671,611	2,632	3,019,698	37,332	23,691,308
ALBERTA	112,860	71,620,752	8,035	10,550,887	120,895	82,171,639
B.C./C.-B.	178,346	122,609,273	15,903	21,598,195	194,249	144,207,467
YUKON	1,205	737,996	50	56,412	1,255	794,408
N.W.T./T.N.-O.	1,348	955,922	63	82,148	1,411	1,038,070
INTERNATIONAL AGREEMENTS / ACCORDS INTERNATIONAUX	2,701	3,293,229	1,470	2,543,283	4,171	5,836,512
T O T A L	1,371,979	904,402,937	125,314	166,927,146	1,497,293	1,071,330,083

**GIS PARTNER IS A PENSIONER, NUMBER AND GROSS AMOUNT PAID, BY PROVINCE AND BY TYPE
SRG - CONJOINT EST PENSIONNÉ, NOMBRE ET MONTANT BRUT VERSÉ, SELON LA PROVINCE ET LE TYPE**

Province	Partial - Partiel		Maximum		Total	
	Number Nombre	Amount Montant	Number Nombre	Amount Montant	Number Nombre	Amount Montant
	#	\$	#	\$	#	\$
NFLD.&LAB./T-N.&LAB.	24,878	8,304,698	107	76,808	24,985	8,381,506
P.E.I./Î.-P.-É.	X	X	X	X	3,986	1,157,988
N.S./N.-É.	26,432	7,387,924	154	138,883	26,586	7,526,807
N.B./N.-B.	26,998	8,208,587	116	95,369	27,114	8,303,956
QUE./QUÉ.	230,844	72,578,325	3,902	3,939,013	234,746	76,517,339
ONTARIO	284,224	133,440,308	15,279	17,266,178	299,503	150,706,487
MANITOBA	23,157	7,677,582	543	520,487	23,700	8,198,069
SASKATCHEWAN	17,952	5,429,062	461	362,297	18,413	5,791,358
ALBERTA	64,068	26,761,915	1,657	1,643,853	65,725	28,405,768
B.C./C.-B.	115,786	58,860,230	3,711	4,121,092	119,497	62,981,322
YUKON	307	109,216	0	0	307	109,216
N.W.T./T.N.-O.	X	X	X	X	484	187,116
INTERNATIONAL AGREEMENTS / ACCORDS INTERNATIONAUX	2,762	2,482,018	752	1,009,037	3,514	3,491,055
TOTAL	821,850	332,561,311	26,710	29,196,675	848,560	361,757,986

GIS PARTNER NON-PENSIONER, NUMBER AND GROSS AMOUNT PAID, BY PROVINCE AND BY TYPE
SRG - CONJOINT EST NON-PENSIONNE, NOMBRE ET MONTANT BRUT VERSÉ, SELON LA PROVINCE ET LE TYPE

Province	Partial - Partiel		Maximum		Total	
	Number Nombre	Amount Montant	Number Nombre	Amount Montant	Number Nombre	Amount Montant
	#	\$	#	\$	#	\$
NFLD.&LAB./T-N.&LAB.	1,940	806,110	102	109,641	2,042	915,751
P.E.I./Î.-P.-É.	773	373,824	12	13,499	785	387,323
N.S./N.-É.	3,869	1,771,643	196	227,242	4,065	1,998,885
N.B./N.-B.	3,754	1,850,258	195	228,254	3,949	2,078,513
QUE./QUÉ.	34,836	16,886,594	2,706	3,418,369	37,542	20,304,963
ONTARIO	55,150	32,000,988	7,979	11,126,386	63,129	43,127,374
MANITOBA	4,399	2,198,544	405	468,883	4,804	2,667,427
SASKATCHEWAN	3,434	1,709,929	359	402,559	3,793	2,112,488
ALBERTA	16,251	9,540,789	1,425	1,875,222	17,676	11,416,011
B.C./C.-B.	20,707	12,094,152	2,172	2,941,594	22,879	15,035,746
YUKON	X	X	X	X	93	71,235
N.W.T./T.N.-O.	X	X	X	X	180	123,075
INTERNATIONAL AGREEMENTS / ACCORDS INTERNATIONAUX	249	396,087	48	80,282	297	476,369
T O T A L	145,599	79,771,780	15,635	20,943,379	161,234	100,715,159

**GIS PARTNER RECEIVES ALLOWANCE, NUMBER AND GROSS AMOUNT PAID, BY PROVINCE AND BY TYPE
SRG - CONJOINT REÇOIT L'ALLOCATION, NOMBRE ET MONTANT BRUT VERSÉ, SELON LA PROVINCE ET LE TYPE**

Province	Partial - Partiel		Maximum		Total	
	Number	Amount	Number	Amount	Number	Amount
	Nombre	Montant	Nombre	Montant	Nombre	Montant
	#	\$	#	\$	#	\$
NFLD.&LAB./T-N.&LAB.	1,491	599,284	272	174,447	1,763	773,731
P.E.I./Î.-P.-É.	X	X	X	X	308	123,460
N.S./N.-É.	2,298	926,463	187	133,816	2,485	1,060,279
N.B./N.-B.	1,743	721,940	221	145,501	1,964	867,441
QUE./QUÉ.	13,801	6,123,701	2,210	1,732,170	16,011	7,855,872
ONTARIO	13,338	7,328,092	3,962	3,711,776	17,300	11,039,868
MANITOBA	1,113	531,486	247	178,667	1,360	710,153
SASKATCHEWAN	964	403,846	220	152,737	1,184	556,583
ALBERTA	1,474	829,836	321	289,685	1,795	1,119,521
B.C./C.-B.	4,884	2,504,169	855	779,447	5,739	3,283,616
YUKON	X	X	X	X	23	10,210
N.W.T./T.N.-O.	13	5,853	0	0	13	5,853
INTERNATIONAL AGREEMENTS / ACCORDS INTERNATIONAUX	37	53,523	16	16,155	53	69,678
T O T A L	41,467	20,147,770	8,531	7,328,494	49,998	27,476,264

**ALLOWANCES, NUMBER AND GROSS AMOUNT PAID, BY PROVINCE AND BY TYPE
ALLOCATIONS, NOMBRE ET MONTANT BRUT VERSÉ, SELON LA PROVINCE ET LE TYPE**

Province	Partial - Partiel		Maximum		Total	
	Number Nombre	Amount Montant	Number Nombre	Amount Montant	Number Nombre	Amount Montant
	#	\$	#	\$	#	\$
NFLD.&LAB./T-N.&LAB.	2,370	1,434,561	95	145,976	2,465	1,580,537
P.E.I./Î.-P.-É.	443	208,872	14	21,568	457	230,440
N.S./N.-É.	3,440	1,928,641	113	175,517	3,553	2,104,158
N.B./N.-B.	2,715	1,631,010	94	144,774	2,809	1,775,784
QUE./QUÉ.	19,425	10,938,093	852	1,301,091	20,277	12,239,184
ONTARIO	22,311	14,977,713	2,227	3,386,519	24,538	18,364,232
MANITOBA	1,952	1,372,420	187	303,409	2,139	1,675,829
SASKATCHEWAN	1,636	1,081,488	160	240,168	1,796	1,321,656
ALBERTA	3,510	2,694,459	270	431,593	3,780	3,126,052
B.C./C.-B.	7,865	4,949,062	427	659,927	8,292	5,608,989
YUKON	34	32,223	0	0	34	32,223
N.W.T./T.N.-O.	X	X	X	X	52	50,128
INTERNATIONAL AGREEMENTS / ACCORDS INTERNATIONAUX	X	X	X	X	53	45,706
T O T A L	65,803	41,339,792	4,442	6,815,127	70,245	48,154,919

**REGULAR ALLOWANCES, NUMBER AND GROSS AMOUNT PAID, BY PROVINCE AND BY TYPE
ALLOCATIONS REGULIERES, NOMBRE ET MONTANT BRUT VERSÉ, SELON LA PROVINCE ET LE TYPE**

Province	Partial - Partiel		Maximum		Total	
	Number Nombre	Amount Montant	Number Nombre	Amount Montant	Number Nombre	Amount Montant
	#	\$	#	\$	#	\$
NFLD.&LAB./T-N.&LAB.	1,722	881,629	41	55,542	1,763	937,172
P.E.I./Î.-P.-É.	X	X	X	X	308	124,521
N.S./N.-É.	2,451	1,074,410	34	47,940	2,485	1,122,351
N.B./N.-B.	X	X	X	X	1,964	995,746
QUE./QUÉ.	15,594	8,062,967	417	598,614	16,011	8,661,581
ONTARIO	16,122	9,757,880	1,178	1,683,333	17,300	11,441,213
MANITOBA	1,294	715,131	66	93,474	1,360	808,604
SASKATCHEWAN	1,114	589,698	70	94,828	1,184	684,526
ALBERTA	1,716	1,067,885	79	107,021	1,795	1,174,906
B.C./C.-B.	5,557	2,940,216	182	246,554	5,739	3,186,769
YUKON	23	10,978	0	0	23	10,978
N.W.T./T.N.-O.	13	6,762	0	0	13	6,762
INTERNATIONAL AGREEMENTS ACCORDS INTERNATIONAUX	43	38,451	1	1,355	44	39,806
T O T A L	47,890	26,224,279	2,099	2,970,656	49,989	29,194,936

**EXTENDED ALLOWANCES, NUMBER AND GROSS AMOUNT PAID, BY PROVINCE AND BY TYPE
ALLOCATIONS PROLONGÉES, NOMBRE ET MONTANT BRUT VERSÉ, SELON LA PROVINCE ET LE TYPE**

Province	Partial - Partiel		Maximum		Total	
	Number Nombre	Amount Montant	Number Nombre	Amount Montant	Number Nombre	Amount Montant
	#	\$	#	\$	#	\$
NFLD.&LAB./T-N.&LAB.	84	82,552	11	17,764	95	100,316
P.E.I./Î.-P.-É.	X	X	X	X	X	X
N.S./N.-É.	126	107,078	22	35,528	148	142,606
N.B./N.-B.	77	71,802	15	24,223	92	96,025
QUE./QUÉ.	553	463,322	89	143,725	642	607,047
ONTARIO	736	650,624	225	364,442	961	1,015,066
MANITOBA	64	71,440	14	22,608	78	94,049
SASKATCHEWAN	55	51,932	15	24,223	70	76,155
ALBERTA	88	82,669	24	38,757	112	121,427
B.C./C.-B.	206	190,990	43	69,440	249	260,430
YUKON	X	X	0	0	X	X
N.W.T./T.N.-O.	0	0	0	0	0	0
INTERNATIONAL AGREEMENTS / ACCORDS INTERNATIONAUX	9	5,900	0	0	9	5,900
T O T A L	2,013	1,788,976	459	742,326	2,472	2,531,302

**ALLOWANCES FOR THE SURVIVOR, NUMBER AND GROSS AMOUNT PAID, BY PROVINCE AND BY TYPE
ALLOCATIONS AU SURVIVANT, NOMBRE ET MONTANT BRUT VERSÉ, SELON LA PROVINCE ET LE TYPE**

Province	Partial - Partiel		Maximum		Total	
	Number Nombre	Amount Montant	Number Nombre	Amount Montant	Number Nombre	Amount Montant
	#	\$	#	\$	#	\$
NFLD.&LAB./T-N.&LAB.	564	470,380	43	72,670	607	543,050
P.E.I./Î.-P.-É.	X	X	X	X	134	93,659
N.S./N.-É.	863	747,153	57	92,049	920	839,201
N.B./N.-B.	701	600,039	52	83,974	753	684,013
QUE./QUÉ.	3,278	2,411,804	346	558,752	3,624	2,970,556
ONTARIO	5,453	4,569,209	824	1,338,744	6,277	5,907,953
MANITOBA	594	585,849	107	187,327	701	773,176
SASKATCHEWAN	467	439,858	75	121,117	542	560,975
ALBERTA	1,706	1,543,904	167	285,815	1,873	1,829,719
B.C./C.-B.	2,102	1,817,857	202	343,933	2,304	2,161,790
YUKON	10	21,224	0	0	10	21,224
N.W.T./T.N.-O.	X	X	X	X	39	43,366
INTERNATIONAL AGREEMENTS / ACCORDS INTERNATIONAUX	0	0	0	0	0	0
TOTAL	15,900	13,326,537	1,884	3,102,145	17,784	16,428,682

NUMBER OF NEW OLD AGE SECURITY BENEFITS, BY PROVINCE AND BY TYPE
NOMBRE DE NOUVELLES PRESTATIONS DE LA SÉCURITÉ DE LA VIEILLESSE, SELON LA PROVINCE ET LE TYPE

Province	Number of New Benefits		
	OAS/SV	GIS/SRG	ALW/ALC
NFLD.&LAB./T-N.&LAB.	600	369	84
P.E.I./Î.-P.-É.	179	116	13
N.S./N.-É.	1,024	714	141
N.B./N.-B.	840	566	117
QUE./QUÉ.	9,509	5,382	1,143
ONTARIO	15,194	12,407	891
MANITOBA	1,287	593	131
SASKATCHEWAN	1,006	434	106
ALBERTA	3,600	1,629	230
B.C./C.-B.	5,272	2,542	435
YUKON	35	13	X
N.W.T./T.N.-O.	46	26	X
INTERNATIONAL AGREEMENTS / ACCORDS INTERNATIONAUX	494	69	X
T O T A L	39,086	24,860	3,297

OLD AGE SECURITY
SÉCURITÉ DE LA VIEILLESSE

**NUMBER OF NEW BENEFITS, BY GENDER, BY PROVINCE AND BY TYPE
NOMBRE DE NOUVELLES PRESTATIONS, SELON LE GENRE, LA PROVINCE ET LE TYPE**

Province	New OAS/SV			New GIS/SRG			New ALW/ALC		
	Male	Female	Total	Male	Female	Total	Male	Female	Total
NFLD.&LAB./T.-N.&LAB.	265	335	600	145	224	369	X	X	84
P.E.I./Î.-P.-É.	80	99	179	50	66	116	X	X	13
N.S./N.-É.	462	562	1,024	328	386	714	35	106	141
N.B./N.-B.	384	456	840	259	307	566	19	98	117
QUE./QUÉ.	4,600	4,909	9,509	2,560	2,822	5,382	216	927	1,143
ONTARIO	6,939	8,255	15,194	5,148	7,259	12,407	143	748	891
MANITOBA	601	686	1,287	278	315	593	30	101	131
SASKATCHEWAN	475	531	1,006	223	211	434	23	83	106
ALBERTA	1,740	1,860	3,600	829	800	1,629	37	193	230
B.C./C.-B.	2,482	2,790	5,272	1,245	1,297	2,542	78	357	435
YUKON	17	18	35	X	X	13	0	X	X
N.W.T./T.N.-O.	20	26	46	X	X	26	0	X	X
INTERNATIONAL AGREEMENTS ACCORDS INTERNATIONAUX	231	263	494	31	38	69	0	X	X
TOTAL	18,296	20,790	39,086	11,115	13,745	24,860	595	2,702	3,297

**NUMBER AND GROSS AMOUNT PAID TO PERSONS RESIDING OUTSIDE CANADA, BY PROVINCE AND BY TYPE
NOMBRE ET MONTANT BRUT VERSÉ AUX PERSONNES RÉSIDANT À L'EXTÉRIEUR DU CANADA, SELON LA PROVINCE ET LE TYPE**

Province	Number / Nombre			Amount / Montant		
	OAS/SV	GIS/SRG	ALW/ALC	OAS/SV	GIS/SRG	ALW/ALC
	#	#	#	\$	\$	\$
NFLD.&LAB./T-N.&LAB.	309	0	0	179,801	0	0
P.E.I./Î.-P.-É.	185	X	0	124,637	X	0
N.S./N.-É.	1,334	X	0	796,427	X	0
N.B./N.-B.	934	X	0	547,513	X	0
QUE./QUÉ.	13,148	31	0	8,054,291	18,980	0
ONTARIO	35,317	98	X	21,177,603	73,585	X
MANITOBA	2,660	X	0	1,672,658	X	0
SASKATCHEWAN	535	X	0	336,294	X	0
ALBERTA	6,552	X	X	4,004,623	X	X
B.C./C.-B.	11,843	43	0	7,093,291	29,892	0
YUKON	33	X	0	20,138	X	0
N.W.T./T.N.-O.	13	0	0	10,844	0	0
INTERNATIONAL AGREEMENTS / ACCORDS INTERNATIONAUX	83,981	16	0	18,630,127	15,311	0
TOTAL	156,844	212	X	62,648,248	153,388	X

NUMBER OF BENEFITS PAID UNDER INTERNATIONAL AGREEMENTS ON SOCIAL SECURITY
NOMBRE DE PRESTATIONS VERSÉES SOUS LES ACCORDS INTERNATIONAUX DE SÉCURITÉ SOCIALE

Country of agreement Pays de l'accord	Domestic - Au pays			Foreign - À l'étranger			Total		
	OAS/SV	GIS/SRG	ALW/ALC	OAS/SV	GIS/SRG	ALW/ALC	OAS/SV	GIS/SRG	ALW/ALC
Albania / Albanie	X	X	-	X	-	-	15	X	0
Antigua & Barbuda	X	X	-	X	-	-	21	X	0
Australia / Australie	223	85	X	7,502	-	-	7,725	85	X
Austria / Autriche	34	15	-	381	-	-	415	15	0
Barbados / Barbade	55	23	-	116	-	-	171	23	0
Belgium / Belgique	77	X	X	378	X	-	455	32	X
Brazil / Brésil	60	25	-	26	-	-	86	25	0
Bulgaria / Bulgarie	97	58	-	48	-	-	145	58	0
Chile / Chili	66	40	-	90	-	-	156	40	0
Croatia/Croatie	78	67	-	193	-	-	271	67	0
Cyprus / Chypre	22	12	-	339	-	-	361	12	0
Czechoslovakia / Tchécoslovaquie	30	11	-	141	-	-	171	11	0
Denmark / Danemark	16	X	-	261	-	-	277	X	0
Dominica	X	X	-	X	-	-	20	X	0
Estonia / Estonie	X	X	-	X	-	-	10	X	0
Finland / Finlande	22	X	-	308	-	-	330	X	0
France	495	203	X	1,812	-	-	2,307	203	X
Germany / Allemagne	522	X	X	4,904	X	-	5,426	249	X
Greece / Grèce	293	X	-	7,410	X	-	7,703	148	0
Grenada / Grenade	18	12	-	10	-	-	28	12	0
Hungary / Hongrie	97	59	1	165	-	-	262	59	X
Iceland / Islande	X	X	-	X	-	-	19	X	0
India / Inde	X	188	-	X	-	-	313	188	0
Ireland / Irlande	48	X	-	952	X	-	1,000	X	0
Italy / Italie	309	X	X	9,062	X	-	9,371	144	X
Jamaica / Jamaïque	1,265	883	X	124	-	-	1,389	883	X
Japan / Japon	38	20	X	195	-	-	233	20	X
Jersey / Guernsey	X	-	-	X	-	-	40	0	0
Latvia / Lettonie	X	21	-	X	-	-	33	21	0
Lithuania / Lituanie	X	10	-	X	-	-	18	10	0
Luxemburg	X	X	-	X	-	-	18	X	0
North Macedonia / Macédoine du Nord	29	19	-	28	-	-	57	19	0
Malta / Malte	X	X	-	X	-	-	1,205	X	0
Mexico / Mexique	106	75	-	27	-	-	133	75	0
Morocco / Maroc	103	57	X	14	-	-	117	57	X
Netherlands / Pays-Bas	135	X	-	1,586	X	-	1,721	51	0
New Zealand / Nouvelle-Zélande	114	42	-	2,344	-	-	2,458	42	0
Norway / Norvège	17	X	-	369	-	-	386	X	0
Peru / Pérou	30	20	-	11	-	-	41	20	0
Phillipines	3,517	X	18	124	X	-	3,641	2,624	18
Poland / Pologne	216	139	-	547	-	-	763	139	0
Portugal	511	X	X	4,566	X	-	5,077	356	X
Romania / Roumanie	412	280	-	112	-	-	524	280	0
Saint Lucia / Sainte-Lucie	28	15	-	16	-	-	44	15	0
Serbia / Serbie	42	28	-	90	-	-	132	28	0
Slovenia / Slovénie	X	X	-	X	-	-	82	X	0
South Korea / Corée du Sud	224	167	X	17	-	-	241	167	X
Spain / Espagne	66	32	-	1,513	-	-	1,579	32	0
Saint Kitts and Nevis / St-Kitts-et-Nevis	X	X	-	X	-	-	13	X	0
Saint Vincent and Grenadines	X	X	-	2	-	-	17	X	0
Slovakia / Slovaquie	21	X	-	60	-	-	81	X	0
Sweden / Suède	37	16	-	360	-	-	397	16	0
Switzerland / Suisse	115	28	X	1,239	-	-	1,354	28	X
Trinidad & Tobago / Trinité-et-Tobago	160	99	-	92	-	-	252	99	0
Turkey / Turquie	78	43	X	52	-	-	130	43	X
United States / États-Unis	4,341	X	17	34,993	X	-	39,334	1,556	17
Uruguay	20	11	-	29	-	-	49	11	0
T O T A L	14,636	8,019	53	83,981	16	0	98,617	8,035	53

GROSS AMOUNT PAID FOR BENEFITS UNDER INTERNATIONAL AGREEMENTS ON SOCIAL SECURITY BY COUNTRY OF AGREEMENT
MONTANT BRUT VERSÉ POUR LES PRESTATIONS SOUS LES ACCORDS INTERNATIONAUX DE SÉCURITÉ SOCIALE SELON LE PAYS DE L'ACCORD

Country of agreement Pays de l'accord	Domestic - Au pays			Foreign - À l'étranger			Total		
	OAS/SV	GIS/SRG	ALW/ALC	OAS/SV	GIS/SRG	ALW/ALC	OAS/SV	GIS/SRG	ALW/ALC
	\$	\$	\$	\$	\$	\$	\$	\$	\$
Albania / Albanie	X	X	-	X	-	-	8,417	X	0
Antigua & Barbuda	X	X	-	X	-	-	7,458	X	0
Australia / Australie	60,570	82,915	X	1,247,717	-	-	1,308,287	82,915	X
Austria / Autriche	15,708	13,100	-	75,790	-	-	91,498	13,100	0
Barbados / Barbade	12,943	20,580	-	27,087	-	-	40,030	20,580	0
Belgium / Belgique	16,790	X	X	91,447	X	-	108,237	29,430	X
Brazil / Brésil	12,742	27,752	-	24,278	-	-	37,020	27,752	0
Bulgaria / Bulgarie	10,892	74,959	-	15,920	-	-	26,812	74,959	0
Chile / Chili	14,438	46,450	-	26,692	-	-	41,130	46,450	0
Croatia/Croatie	14,003	79,586	-	56,925	-	-	70,928	79,586	0
Cyprus / Chypre	4,417	15,334	-	65,044	-	-	69,461	15,334	0
Czechoslovakia / Tchécoslovaquie	6,842	10,315	-	30,623	-	-	37,465	10,315	0
Denmark / Danemark	3,039	X	-	68,775	-	-	71,814	X	0
Dominica	X	X	-	X	-	-	2,936	X	0
Estonia / Estonie	X	X	-	X	-	-	4,833	X	0
Finland / Finlande	7,822	X	-	67,076	-	-	74,898	X	0
France	113,852	191,434	X	496,139	-	-	609,991	191,434	X
Germany / Allemagne	104,048	X	X	634,647	X	-	738,695	258,411	X
Greece / Grèce	72,374	X	-	1,489,495	X	-	1,561,869	187,317	0
Grenada/ Grenade	3,058	17,375	-	2,893	-	-	5,951	17,375	0
Hungary / Hongrie	16,153	63,941	1,016	45,956	-	-	62,109	63,941	X
Iceland / Islande	X	X	-	X	-	-	11,740	X	0
India / Inde	X	205,326	-	X	-	-	63,193	205,326	0
Ireland / Irlande	10,886	X	-	202,136	X	-	213,022	X	0
Italy / Italie	67,208	X	X	1,812,245	X	-	1,879,453	178,441	X
Jamaica / Jamaïque	183,158	1,344,529	X	31,494	-	-	214,652	1,344,529	X
Japan / Japon	29,289	19,647	X	45,776	-	-	75,065	19,647	X
Jersey / Guernsey	X	-	-	X	-	-	6,513	0	0
Latvia / Lettonie	X	26,019	-	X	-	-	4,545	26,019	0
Lithuania / Lituanie	X	6,796	-	X	-	-	3,479	6,796	0
Luxembourg	X	X	-	X	-	-	3,558	X	0
North Macedonia / Macédoine du Nord	4,609	20,648	-	3,550	-	-	8,159	20,648	0
Malta / Malte	X	X	-	X	-	-	238,712	X	0
Mexico / Mexique	24,525	89,844	-	6,031	-	-	30,556	89,844	0
Morocco / Maroc	23,456	76,466	X	3,159	-	-	26,615	76,466	X
Netherlands / Pays-Bas	32,422	X	-	267,606	X	-	300,028	63,129	0
New Zealand / Nouvelle-Zélande	52,511	48,943	-	443,383	-	-	495,894	48,943	0
Norway / Norvège	3,478	X	-	65,537	-	-	69,015	X	0
Peru / Pérou	4,278	38,073	-	2,303	-	-	6,581	38,073	0
Philippines	564,401	X	11,069	39,725	X	-	604,126	3,564,425	11,069
Poland / Pologne	51,543	162,367	-	128,199	-	-	179,742	162,367	0
Portugal	117,997	X	X	1,044,889	X	-	1,162,886	429,987	X
Romania / Roumanie	50,934	320,834	-	28,130	-	-	79,064	320,834	0
Saint Lucia / Sainte-Lucie	8,541	20,261	-	4,594	-	-	13,135	20,261	0
Serbia / Serbie	5,890	50,000	-	15,150	-	-	21,040	50,000	0
Slovenia / Slovénie	X	X	-	X	-	-	16,583	X	0
South Korea / Corée du Sud	41,867	206,626	X	9,184	-	-	51,051	206,626	X
Spain / Espagne	15,719	51,131	-	265,608	-	-	281,327	51,131	0
Saint Kitts and Nevis / St-Kitts-et-Nevis	X	X	-	X	-	-	7,492	X	0
Saint Vincent and Grenadines	X	X	-	687	-	-	3,697	X	0
Slovakia / Slovaquie	3,619	X	-	11,790	-	-	15,409	X	0
Sweden / Suède	10,090	49,023	-	60,945	-	-	71,035	49,023	0
Switzerland / Suisse	24,586	19,397	X	196,636	-	-	221,222	19,397	X
Trinidad & Tobago / Trinité-et-Tobago	29,696	143,498	-	20,009	-	-	49,705	143,498	0
Turkey / Turquie	12,472	65,109	X	9,291	-	-	21,763	65,109	X
United States / États-Unis	1,190,720	X	24,011	9,148,472	X	-	10,339,192	1,457,075	24,011
Uruguay	3,099	14,547	-	7,206	-	-	10,305	14,547	0
T O T A L	3,149,269	9,858,302	45,708	18,630,124	15,311	0	21,779,393	9,873,613	45,708

OLD AGE SECURITY BENEFITS PAID OUTSIDE CANADA, BY COUNTRY OF RESIDENCE, 2023
PRESTATIONS DE LA SÉCURITÉ DE LA VIEILLESSE PAYÉES À L'EXTÉRIEUR DU CANADA, SELON LE PAYS DE RÉSIDENCE, 2023

Country of Residence Pays de résidence	December/ décembre	2023	2023	Country of Residence Pays de résidence	December/ décembre	2023	2023
	#				\$		
Albania / Albanie	0		802	Jersey&Guernsey / Jersey&Guernesey	43		134,050
Algeria / Algérie	X		50,814	Latvia / Lettonie	X		19,634
Antigua & Barbuda / Antigua-et-Barbuda	22		127,490	Lithuania / Lituanie	X		12,009
Argentina / Argentine	102		676,564	Lebanon / Liban	109		684,182
Australia / Australie	9,475		26,421,272	Luxembourg / Luxembourg	23		110,269
Austria / Autriche	552		1,960,461	North Macedonia / Macedoine du Nord	28		38,234
Bahamas	35		259,404	Malta / Malte	1,530		4,812,245
Barbados / Barbade	345		2,049,774	Mexico / Mexique	1,303		10,495,080
Belgium / Belgique	544		2,056,062	Morocco / Maroc	62		378,373
Belize	45		386,531	Netherlands / Pays-Bas	1,876		5,309,492
Bermuda / Bermudes	27		204,823	Netherlands Antilles / Antilles Neerlandaises	X		71,366
Bolivia / Bolivie	16		131,098	New Zealand / Nouvelle-Zélande	3,020		9,046,689
Brazil / Brésil	141		984,183	Norway / Norvège	464		1,310,248
Bulgaria / Bulgarie	112		539,786	Pakistan	29		208,200
Chile / Chili	310		2,031,125	Peru / Pérou	105		689,998
China / Chine	165		937,160	Philippines	789		4,693,035
Costa Rica	278		2,336,099	Poland / Pologne	1,876		8,949,149
Croatia / Croatie	515		2,984,722	Portugal	7,788		34,251,618
Cuba	11		117,051	Roumania / Roumanie	380		1,740,728
Cyprus / Chypre	484		1,783,857	Saint Kitts-Nevis / Saint Kitts-et-Névis	10		80,796
Czech Republic/République Tchèque	551		3,269,252	Saint Lucia / Sainte-Lucie	31		197,539
Denmark / Danemark	356		1,302,076	Serbia / Serbie	331		1,742,183
Dominica	16		110,020	ST. Vincent & Grenadines / ST. Vincent et les G	47		288,956
Egypt / Égypte	55		420,851	Slovakia/Slovaquie	55		145,639
Estonia / Estonie	16		112,807	Slovenia / Slovénie	134		660,676
Finland / Finlande	495		1,953,639	South Africa / Afrique du Sud	87		650,861
France	3,673		19,201,872	South Korea / Corée du Sud	129		706,601
Germany / Allemagne	5,888		13,233,838	Spain / Espagne	2,539		10,644,950
Greece / Grèce	9,607		32,985,468	Sweden / Suède	473		1,471,888
Grenada / Grenade	35		241,018	Switzerland / Suisse	1,748		5,698,257
Guyana / Guyane	45		340,158	Syria / Syrie	X		12,490
Haiti / Haïti	25		197,986	Thailand / Thaïlande	457		3,565,120
Hong Kong	590		3,021,813	Trinidad and Tobago / Trinité-et-Tobago	264		1,492,922
Hungary / Hongrie	569		3,259,002	Tunisia / Tunisie	32		268,628
Iceland / Islande	21		119,477	Turkey / Turquie	239		1,413,411
India / Inde	251		1,642,593	United Kingdom / Royaume-Uni	5,178		36,620,795
Ireland / Irlande	1,363		4,913,032	United States / États-Unis	72,573		348,804,324
Israel / Israël	792		5,840,472	Uruguay	92		599,013
Italy / Italie	10,535		32,290,106	Venezuela / Vénézuëla	11		81,236
Jamaica / Jamaïque	320		2,030,957	ex-U.S.S.R. / ex-U.R.S.S.	31		222,827
Japan / Japon	452		2,256,788	Other Countries / Autres pays	1,930		13,785,882
TOTAL					154,678		686,891,898

People residing in a country with an agreement and people residing in a country without an agreement
 Personne qui résident dans un pays avec un accord et personne qui résident dans un pays sans accord

OLD AGE SECURITY
 SÉCURITÉ DE LA VIEILLESSE