



MONTHLY STATISTICAL BULLETIN STATISTIQUE MENSUEL

Canada Pension Plan
Régime de pensions du Canada

Old Age Security
Sécurité de la vieillesse



July 2024 / Juillet 2024



Employment and
Social Development Canada

Emploi et
Développement social Canada

INTRODUCTION

This document provides monthly statistics on Canada Pension Plan (CPP) and Old Age Security (OAS) benefits payments and associated number of beneficiaries.

The statistical tables presented in this bulletin are based on CPP and OAS administrative data. Certain tables also provide annual statistics for comparison purposes. A complete set of annual statistics is provided in the publication entitled “The Annual CPP and OAS Stats Book”.

The Monthly Statistical Bulletin and the Annual CPP and OAS Stats Book are both available on the Government of Canada web site at the following link: [Government of Canada Publications](#).

Selected tables from this document are available on the Open Government Platform of Canada at :
[Statistics related to the Old Age Security Program and the Canada Pension Plan - Canada.ca](#).

Produced by:
The International and Domestic Policy, Statistics and Agreements
Division
Seniors and Pensions Policy Secretariat
Employment and Social Development Canada

INTRODUCTION

Ce document présente des statistiques sur les paiements et les bénéficiaires des prestations du Régime de pensions du Canada (RPC) et la Sécurité de la vieillesse (SV).

Les tableaux statistiques présentés dans ce bulletin proviennent des données administratives du RPC et de la SV. Certains tableaux présentent aussi des statistiques annuelles pour fin de comparaison. Un ensemble complet des statistiques annuelles est produit dans la publication intitulée « Le livre sur les statistiques du RPC et de la SV ».

Le Bulletin statistique mensuel et le livre sur les statistiques annuelles sont tous deux disponibles sur le site web du Gouvernement du Canada suivant :
[Publication du gouvernement du Canada](#).

Certains tableaux de ce document sont disponibles sur le site des données ouvertes :
[Statistiques concernant le programme de la Sécurité de la vieillesse et le Régime de pensions du Canada - Canada.ca](#).

Produit par:
La Division des Politiques, statistiques et accords
internationaux et nationaux
Secrétariat des politiques sur les aînés et les pensions
Emploi et Développement social Canada



Table of Contents

LIST OF TABLES

Canada Pension Plan


- 1 - Net amount paid for benefits, by province, by type and by calendar year
- 2 - Net amount paid for benefits, by type, by province and by fiscal year
- 3 - Number of benefits, by province and by type
- 4 - Number of new benefits, by province and by type
- 5 - Number of new benefits, by province and by type, year to date
- 6 - Gross amount paid for benefits, by province and by type
- 7 - Gross amount paid for new benefits, by province and by type
- 8 - Average amount paid for benefits, by province and by type
- 9 - Average amount paid for new benefits, by province and by type
- 10 - Distribution of Retirement Pensions, by Age and by Gender
- 11 - Distribution of New Retirement Pensions, by Age and by Gender
- 12 - Distribution of disability pensions, by age and by gender
- 13 - Distribution of new disability pensions, by age and by gender
- 14 - Distribution of death benefits, by age (at death) and by gender of deceased contributor
- 15 - Distribution of survivor's pensions, by age and by gender
- 16 - Distribution of new survivor's pensions, by age and by gender
- 17 - Distribution of Combined Retirement and Survivor's Pensions, by Age and by Gender
- 18 - Distribution of New Combined Retirement and Survivor's Pensions, by Age and by Gender

Table des matières

LISTE DES TABLEAUX

Régime de pensions du Canada

- 1 - Montant net payé pour les prestations, selon la province, le type et l'année civile
- 2 - Montant net payé pour les prestations, selon le type, la province et pour l'année financière
- 3 - Nombre de prestations, selon la province et le type
- 4 - Nombre de nouvelles prestations, selon la province et le type
- 5 - Nombre de nouvelles prestations, selon la province et le type depuis le début de l'année
- 6 - Montant brut versé pour les prestations, selon la province et le type
- 7 - Montant brut versé pour les nouvelles prestations, selon la province et le type
- 8 - Montant moyen versé pour les prestations, selon la province et le type
- 9 - Montant moyen versé pour les nouvelles prestations, selon la province et le type
- 10 - Répartition des prestations de retraite, selon l'âge et le sexe
- 11 - Répartition des nouvelles prestations de retraite, selon l'âge et le sexe
- 12 - Répartition des prestations d'invalidité, selon l'âge et le sexe
- 13 - Répartition des nouvelles prestations d'invalidité, selon l'âge et le sexe
- 14 - Répartition des prestations de décès, selon l'âge (au décès) et le sexe du cotisant décédé
- 15 - Répartition des prestations de survivant, selon l'âge et le sexe
- 16 - Répartition des nouvelles prestations de survivant, selon l'âge et le sexe
- 17 - Répartition des prestations de retraite et de survivant combinées, selon l'âge et le sexe
- 18 - Répartition des nouvelles prestations de retraite et de survivant combinées, selon l'âge et le sexe



19 - Combined Disability and Survivor's Pensions, by Gender

20 - New Combined Disability and Survivor's Pensions, by Age and by Gender

21 - Disability pensions by class of principal diagnosis and by age

22 - Number of benefits paid under International Agreements on social security

23 - Gross amount paid under International Agreements on social security

24 - Benefits paid outside Canada with an agreement, by country of residence and by type

25 - Benefits paid outside Canada without an agreement, by country of residence and by type

19 - Répartition des prestations d'invalidité de survivant combinées, selon l'âge et le sexe

20 - Répartition des nouvelles prestations d'invalidité de survivant combinées, selon l'âge et le sexe


21 - Prestations d'invalidité selon la cause principale d'invalidité et l'âge

22 - Nombre de prestations versé pour les prestations sous les accords internationaux de sécurité sociale

23 - Montant brut versé pour les prestations sous les accords internationaux de sécurité sociale

24 - Les prestations payées à l'extérieur du Canada avec accord, selon le pays de résidence et le type

25 - Les prestations payées à l'extérieur du Canada sans accord, selon le pays de résidence et le type



Old Age Security

- 26 - Maximum monthly rate for the Old Age Security program, by type
- 27 - Net amount paid for the Old Age Security Program, by province, by type and by calendar year
- 28 - Net amount paid for the Old Age Security Program, by province by type and by fiscal year
- 29 - Net Amount Paid for Old Age Security Benefits, by Province and by type
- 30 - Net amount paid for Old Age Security Benefits, by province and by type, fiscal year to date
- 31 - Number of persons receiving Old Age Security Benefits, by province and by type
- 32 - Gross amount paid for Old Age Security Benefits, by province and by type
- 33 - Number of Old Age Security Pensions, by province and by rate
- 34 - Gross amount paid for Old Age Security Pensions, by province and by rate
- 35 - GIS all types, number and gross amount paid, by province and by type
- 36 - GIS single pensioner, number and gross amount paid, by province and by type
- 37 - GIS partner is a pensioner, number and gross amount paid, by province and by type
- 38 - GIS partner non-pensioner, number and gross amount paid, by province and by type
- 39 - GIS partner receives allowance, number and gross amount paid, by province and by type
- 40 - Allowances, number and gross amount paid, by province and by type
- 41 - Regular allowances, number and gross amount paid, by province and by type
- 42 - Extended allowances, number and gross amount paid, by province and by type
- 43 - Allowances for the survivor, number and gross amount paid, by province and by type

Sécurité de la vieillesse

- 26 - Taux mensuel maximum pour le programme de la sécurité de la vieillesse, selon le type
- 27 - Montant net payé pour le programme de la sécurité de la vieillesse, selon la province, le type et l'année civile
- 28 - Montant net payé pour le programme de la sécurité de la vieillesse, selon la province, le type et pour l'année financière
- 29 - Montant net versé pour les prestations de la sécurité de la vieillesse, selon la province et le type
- 30 - Montant net versé pour les prestations de la sécurité de la vieillesse, selon la province et le type depuis le début de l'année fiscale
- 31 - Nombre de personnes recevant des prestations de la sécurité de la vieillesse, selon la province et le type
- 32 - Montant brut versé pour les prestations de la sécurité de la vieillesse, selon la province et le type
- 33 - Nombre de prestations de la sécurité de la vieillesse, selon la province et le taux
- 34 - Montant brut versé pour les prestations de la sécurité de la vieillesse, selon la province et le taux
- 35 - SRG - toutes les prestations, nombre et montant brut versé, selon la province et le type
- 36 - SRG - pensionné seul, nombre et montant brut versé, selon la province et le type
- 37 - SRG - conjoint est pensionné, nombre et montant brut versé, selon la province et le type
- 38 - SRG - conjoint est non-pensionné, nombre et montant brut versé, selon la province et le type
- 39 - SRG - conjoint reçoit l'allocation, nombre et montant brut versé, selon la province et le type
- 40 - Allocations, nombre et montant brut versé, selon la province et le type
- 41 - Allocations régulières, nombre et montant brut versé, selon la province et le type
- 42 - Allocations prolongées, nombre et montant brut versé, selon la province et le type
- 43 - Allocations au survivant, nombre et montant brut versé, selon la province et le type



44 - Number of new benefits, by province and by type

45 - Number of new benefits, by gender, by province and by type

46 - Number and gross amount paid to persons residing outside Canada, by province and by type

47 - Number of benefits paid under International Agreements on social security

48 - Gross amount paid under International Agreements on social security by country of agreement

49 - Old Age Security benefits paid outside Canada, by country of residence and by calendar year

44 - Nombre de nouvelles prestations selon la province et le type


45 - Nombre de nouvelles prestations , selon le sexe , la province et le type

46 - Nombre et montant brut versé aux personnes résidant à l'extérieur du Canada, selon la province et le type

47 - Nombre de prestations versées sous les accords internationaux de sécurité sociale

48- Montant brut versé pour les prestations sous les accords internationaux de sécurité sociale selon le pays de l'accord

49 - Prestations payées à l'extérieur du Canada, selon le pays de résidence et l'année civile



DEFINITIONS, TERMINOLOGY AND NOTES


GENERAL NOTES

- (1) As some tables have been discontinued over time, those table numbers are no longer included.
- (2) In order to ensure client confidentiality, an “X” has been placed where the number of clients receiving a particular benefit is equal to or below 9. An “X” has also been used for the associated payment amounts, including the averages if applicable. In order to avoid residual disclosure, an “X” has also been placed where the next lowest number of clients was found, which may be below, equal to, or above 9.
- (3) Tables 3, 6, and 8 include CPP benefits paid outside Canada or under international social security agreements. Tables 22 to 25 specifically concern benefits paid outside Canada or under international social security agreements.
- (4) Tables 3, 6 and 8 concern benefits by province and type, where the total count, the payments and the average associated with benefits include new benefits.
- (5) Tables 4, 7, and 9 concern the total count, the payments and the average payment associated with only new benefits.
- (6) Table 5 provides the year to date total count of new benefits.
- (7) Tables 21, 24 (A and B), 25 (A and B) and 49 provide data for only the month of December, along with annual data for comparison purposes.
- (8) Under the OAS section, tables 44 and 45 provide new benefits.

DÉFINITIONS, TERMINOLOGIE ET NOTES

NOTES GÉNÉRALES

- (1) Comme certains tableaux ont été discontinués à travers le temps, ces numéros de tableaux ne sont plus inclus.
- (2) En guise de protection des renseignements personnels des clients, un « X » a été placé dans le cas où le nombre de clients recevant une prestation est égal ou inférieur à 9. Un « X » a aussi été utilisé pour les montants de paiements qui y sont associés ou les moyennes, si applicables. Afin d'éviter la divulgation par recoupement, un « X » a aussi été mis au nombre suivant de clients le moins élevé, lequel peut être inférieur, égal ou supérieur à 9.
- (3) Les tableaux 3, 6 et 8 couvrent les prestations du RPC versées à l'extérieur du Canada ou en vertu des accords internationaux de sécurité sociale. Les tableaux 22 à 25 couvrent spécifiquement les prestations versées à l'extérieur du Canada ou en vertu des accords internationaux de sécurité sociale.
- (4) Les tableaux 3, 6 et 8 concernent les prestations selon la province et le type, avec le compte total, les paiements et la moyenne associés aux prestations incluant les nouvelles prestations.
- (5) Les tableaux 4, 7, et 9 concernent le compte total, les paiements et les moyennes associés aux seulement aux prestations nouvelles.
- (6) Le tableau 5 présentent les données depuis le début de l'année.
- (7) Les tableaux 21, 24 (A et B), 25 (A et B) et 49 présentent des données pour le mois de décembre seulement, ainsi que pour l'année civile pour fin de comparaison.
- (8) Sous la section concernant les prestations de la SV, les tableaux 44 et 45 présentent les nouvelles prestations.



CANADA PENSION PLAN

Terms are defined under the first table in which they appear in this section.

TABLE 1

Net Amount

Audited CPP expenditure amounts used in the Public Accounts of Canada Summary Report and Consolidated Financial Statements prepared by the Receiver General.

Source: Payment system.

Province

Province or territory of residence of the beneficiary. Beneficiaries living outside Canada appear in the Category "Outside Canada".

Outside Canada

People who are receiving a benefit while residing outside Canada.

International Agreement

An agreement by which two countries agree to provide equal treatment to the residents of both countries under each country's laws on social security.

Unknown Residence

The implementation of Information Technology Renewal Delivery System (ITRDS) created this new category due to technical difficulties. Once resolved this category should refer to a low volume of beneficiaries.

RÉGIME DE PENSIONS DU CANADA

Les termes sont définis sous le premier tableau dans lequel ils apparaissent dans cette section.

TABLEAU 1

Montant net

Montants de dépenses audité du RPC utilisés dans les Comptes publics du Canada revue états financiers consolidés établis par le receveur général.

Source : Système de paiement.

Province

Province ou territoire de résidence du bénéficiaire. Les bénéficiaires qui habitent à l'extérieur du Canada sont présentés sous la rubrique « à l'extérieur du Canada ».

À l'extérieur du Canada

Personnes qui reçoivent une prestation et qui résident à l'extérieur du Canada.

Accord international

Une entente par laquelle deux pays acceptent d'accorder à leurs résidents l'égalité de traitement lorsqu'il s'agit d'appliquer la loi pour la sécurité sociale propre à chaque pays.

Résidence inconnue

Suite à la mise en place du système d'exécution du renouvellement de la technologie de l'information (SERTI), cette catégorie a dû être créée en raison de problèmes techniques. Une fois ceux-ci résolus cette catégorie ne devrait contenir qu'un très faible volume de bénéficiaires.



TABLE 3

Number of Benefits

Number of benefits paid in the month including benefits paid for the first time.

To obtain the number of beneficiaries, the number of combined pensions must be deducted from the “Total” column.

Children of Disabled Contributor and Children of Deceased Contributor

The age group 18-24 also includes those who turned 25 during the month.

Combined Pensions

Persons receiving a survivor’s pension may also be entitled to a retirement or disability pension based on their own CPP contributions. In these cases, the surviving spouse receives a combined survivor/retirement pension or a survivor/disability pension. These pensions are included in their respective category, as well as in the “Combined” category.

International Agreement

An agreement by which two countries agree to provide equal treatment to the residents of both countries under each country’s laws on social security.

TABLE 4

New Benefits

Benefits paid for the first time. The month in which the first payment is issued may be later than the effective month of the benefit.

TABLE 6

Gross Amount

Benefit entitlement amount before taxes that does not take into consideration overpayments and underpayments.
Source: Benefit adjudication system.

TABLEAU 3

Nombre de prestations

Nombre de prestations versées dans le mois incluant les prestations versées pour la première fois.

Pour obtenir le nombre de bénéficiaires, le nombre de pensions combinées doit être soustrait de la colonne « Total ».

Enfants de cotisant invalide et enfants de cotisant décédé

Le groupe d’âge 18-24 comprend ceux qui ont eu 25 ans dans le mois.

Pensions combinées

Les personnes recevant une pension de survivant peuvent aussi avoir droit à une pension de retraite ou d’invalidité d’après leurs propres cotisations au RPC. Dans ces cas, le conjoint survivant reçoit une pension combinée de survivant et de retraite ou de survivant et d’invalidité. Ces pensions sont déjà présentées dans leur propre catégorie ainsi que dans la catégorie « combinées ».

Accord international

Une entente par laquelle deux pays acceptent d’accorder à leurs résidents l’égalité de traitement lorsqu’il s’agit d’appliquer la loi pour la sécurité sociale propre à chaque pays.

TABLEAU 4


Nouvelles prestations

Prestations versées pour la première fois. Le mois au cours duquel le premier versement est effectué peut être postérieur au mois d’entrée en vigueur de la prestation.

TABLEAU 6

Montant brut

Montant admissible aux prestations avant impôt qui ne comprend pas les trop-payés et les moins-payés.
Source : Système d’adjudication des prestations.



OLD AGE SECURITY

Terms are defined under the first table in which they appear in this section.

TABLE 27

Net Amount

Represents the amount paid for Old Age Security (OAS) benefits before personal income taxes and does not include the OAS Recovery Tax.

Source: Payment system.

Place of Residence

Province or territory of residence of the beneficiary. Beneficiaries living outside Canada are included under their last province or territory of residence in Canada.

International Agreement

OAS Benefits paid to persons living in Canada and abroad under reciprocal Social Security Agreements.

Old Age Security Pension

Persons receiving an OAS pension.

Guaranteed Income Supplement

The Guaranteed Income Supplement (GIS) is paid to OAS pensioners based on their income and marital status. (See also the "Guaranteed Income Supplement" definition under Tables 36-39).

Allowances

Includes the Allowance (ALW) and the ALW for the Survivor, paid to low-income Canadians aged 60 to 64 who are the spouses or common-law partners of GIS recipients, or who are widows or widowers (See also the "Allowances" definition under Tables 40-43).

SÉCURITÉ DE LA VIEILLESSE

Les termes sont définis dans le premier tableau sous lequel ils apparaissent dans cette section.

TABLEAU 27

Montant net

Représente le montant versé pour les prestations de la Sécurité de la vieillesse (SV) avant impôt sur le revenu des particuliers et n'inclut pas la taxe de récupération de la SV. Source: Système de paiement.

Lieu de résidence

Province ou territoire de résidence du bénéficiaire. Le dernier lieu de résidence (province ou territoire) au Canada a été retenu comme lieu de résidence des bénéficiaires qui habitent à l'extérieur du Canada.

Accord international

Prestations de la SV versées aux personnes résidant au Canada ou à l'étranger en vertu d'accords réciproques sur la sécurité sociale.

Pension de la Sécurité de la vieillesse

Personnes recevant une pension de la SV.

Supplément de revenu garanti

Le Supplément de revenu garanti (SRG) est payé aux pensionnés de la SV sur la base de leur revenu et de leur état civil. (Voir aussi la définition « Supplément de revenu garanti » sous les tableaux 36 à 39).

Allocations

Comprend l'Allocation (ALC) et l'ALC au survivant, payées aux Canadiens à faible revenu âgés de 60 à 64 ans dont l'époux ou le conjoint de fait touche le SRG ou est décédé (Voir aussi la définition « Allocations » sous les tableaux 40 à 43).



TABLE 31GIS as % of OAS

The percentage of the total number of OAS pensioners who are in receipt of a Guaranteed Income Supplement.

TABLE 32Gross Amount

Benefit entitlement amount before taxes that does not take into consideration overpayments and underpayments, and the OAS Recovery Tax.

Source: Benefit adjudication system.

TABLE 33Old Age Security

Domestic – Persons receiving an OAS pension in Canada.

Foreign – Persons receiving an OAS pension outside Canada.

1-39/40th – Pensioners who meet the residence requirements for a partial OAS pension.

40/40th – Pensioners who meet residence requirements for a full OAS pension.

TABLES 36-39Guaranteed Income Supplement

Single pensioner – OAS pensioners who are single, separated, divorced or widowed and receiving a maximum or partial GIS at the “single” rate.

Spouse is a pensioner – Married and common-law couples, where both spouses are OAS pensioners receiving a maximum or partial GIS at the “married” rate. Both spouses receiving a benefit are counted in the number of beneficiaries.

TABLEAU 31SRG en % de la SV

Le pourcentage du nombre total de pensionnés de la SV qui reçoivent le SRG.

TABLEAU 32Montant brut

Montant admissible aux prestations avant impôt qui ne comprend pas les trop-payés et les moins-payés, ainsi que l'Impôt de récupération de la SV.

Source : Système d'adjudication des prestations.

TABLEAU 33Sécurité de la vieillesse

Au pays – Personnes recevant la pension de la SV au Canada.

À l'étranger – Personnes recevant la pension de la SV à l'extérieur du Canada.


1-30/40e – Pensionnés répondant aux exigences relatives à la résidence pour une pension partielle de la SV.

40/40e – Pensionnés répondant aux exigences relatives à la résidence pour une pension intégrale de la SV.

TABLEAUX 36-39Supplément de revenu garanti

Pensionné célibataire – Pensionnés de la SV qui sont célibataires, séparés, divorcés ou veufs et qui reçoivent le SRG maximal ou partiel versé au taux de « personne seule ».

Le conjoint est un pensionné – Couples mariés ou vivant en union de fait, où les deux conjoints sont des pensionnés de la SV recevant le SRG maximal ou partiel versé au taux de « personne mariée ». Les deux conjoints sont comptés dans le nombre des bénéficiaires.



Spouse is not a pensioner – Married and common-law couples, where one spouse is an OAS pensioner receiving a maximum or partial GIS at the “single” rate. The other spouse is not receiving the OAS pension or the ALW, and is not counted in the number of beneficiaries.

Spouse is in receipt of ALW – Married and common-law couples, where one spouse is an OAS pensioner receiving a maximum or partial GIS at the “married” rate, and the other spouse is receiving an Allowance. The spouse receiving ALW is counted among ALW beneficiaries.

TABLES 40-43

Allowances

Allowances include the Allowance (paid to the 60 to 64 year old spouse/common law partner of a pensioner in receipt of OAS and GIS) and the Allowance for the survivor (paid to a widow or widower aged 60 to 64). In this report, the Extended Spouse’s Allowance and the Allowance for the Survivor are presented separately in Tables 42 and 43, even though together, they make up the Allowance for the survivor.

TABLE 44

New Benefits

Benefits paid for the first time. The month in which the first payment is issued may be later than the effective month of the benefit.

New GIS Benefits

Because the GIS are income-tested benefits, New GIS Benefits refers to benefits paid for the first time or following an interruption in the benefit payment. . The month in which the first payment is issued may be later than the effective month of the benefit.

Le conjoint n’est pas un pensionné – Couples mariés ou vivant en union de fait, où un conjoint est un pensionné de la SV recevant le SRG maximal ou partiel versé au taux de « personne seule ». L’autre conjoint ne reçoit pas la pension de la SV ou ALC et il n’est pas compté dans le nombre des bénéficiaires.

Le conjoint reçoit l’allocation – Couples mariés ou vivant en union de fait, où un conjoint est un pensionné de la SV recevant le SRG maximal ou partiel versé au taux de « personne mariée » et l’autre conjoint reçoit l’allocation. Le conjoint recevant l’ALC est compté parmi les bénéficiaires de l’ALC.

TABLEAUX 40 à 43

Allocations

Les Allocations comprennent l’Allocation (versée au conjoint ou conjoint de fait âgé de 60 à 64 ans d’un pensionné recevant la SV et le SRG) et l’Allocation au survivant (versée à un veuf ou à une veuve âgée de 60 à 64 ans). Dans ce rapport, l’Allocation prolongée au conjoint et l’Allocation au survivant sont présentées séparément dans les Tableaux 42 et 43, même si ensemble, elles constituent l’Allocation au survivant.

TABLEAU 44

Nouvelles prestations

Prestations versées pour la première fois. Le mois au cours duquel le premier versement est effectué peut être postérieur au mois d’entrée en vigueur de la prestation.

Nouvelles prestations du SRG

Puisque le SRG est fondé sur le revenu, le terme Nouvelles prestations du SRG se rapporte aux prestations versées pour la première fois ainsi que celles qui suivent une interruption de la prestation. Le mois au cours duquel le premier versement est effectué peut être postérieur au mois d’entrée en vigueur de la prestation.



TABLE 46

Benefits Paid Outside Canada

Number and amount paid to persons receiving Old Age Security Benefits outside Canada according to the last province or territory of residence in Canada.

TABLE 47

International Agreement

An agreement that allows for the coordination of two countries' social security programs and makes social security benefits portable between these countries.

Country of Agreement

Country with which Canada signed a reciprocal social security agreement.

Domestic

People who are in Canada, and are receiving a benefit due to an agreement between Canada and another country.

Foreign

People who are outside Canada, and are receiving a benefit due to an agreement between Canada and another country.

TABLEAU 46

Prestations versées à l'extérieur du Canada

Nombre et montant versé aux personnes recevant une prestation de la Sécurité de la vieillesse à l'extérieur du Canada, selon la dernière province ou le dernier territoire de résidence du bénéficiaire.

TABLEAU 47

Accord international

Accord permettant la coordination des programmes de sécurité sociale entre deux pays et assure que les prestations de sécurité sociale soient transférables entre ces pays.

Pays de l'accord


Pays avec lequel le Canada a signé un accord réciproque sur la sécurité sociale.

Au pays

Personnes qui vivent au Canada et qui reçoivent une prestation en raison d'un accord entre le Canada et un autre pays.

À l'étranger

Personnes qui vivent à l'extérieur du Canada et qui reçoivent une prestation en raison d'un accord entre le Canada et un autre pays.



NET AMOUNT PAID FOR BENEFITS, BY PROVINCE AND BY TYPE FOR THE YEAR 2023 (\$ '000)
MONTANT NET PAYÉ POUR LES PRESTATIONS, SELON LA PROVINCE ET LE TYPE POUR L'ANNÉE 2023 (\$ '000)

Province	Retirement	Disability	Children of Disabled Contributor Enfant de cotisant invalide		Survivor	Children of Deceased Contributor Enfant de cotisant décédé		Death	Post Retirement	Post Retirement Disability Après - retraite Invalide	Total	Combined Combinées
	Retraite	Invalidité	-18	18-24	Survivant	-18	18-24	Décès	Après - retraite	Invalide		
NFLD.&LAB./T-N.&LAB.	976,741.6	129,330.8	6,586.9	1,597.2	141,737.6	4,136.7	1,018.5	11,012.8	43,476.7		1,315,638.8	247,230.0
P.E.I./Î.-P.-É.	285,280.5	35,849.4	2,222.8	506.8	35,940.0	1,308.9	400.2	3,265.1	12,954.0		377,727.8	74,509.1
N.S./N.-É.	1,890,805.9	271,460.6	14,956.3	3,420.9	256,831.9	7,455.6	2,234.7	20,589.9	64,182.5		2,531,938.3	480,763.7
N.B./N.-B.	1,471,090.6	171,164.2	8,928.1	1,720.6	194,484.7	5,944.9	1,328.4	15,371.8	56,953.5		1,926,986.8	361,052.0
QUE./QUÉ.	163,890.4	18,718.2	935.1	199.9	27,541.4	1,034.6	270.9	3,249.9	9,287.3		225,127.7	31,705.0
ONTARIO	23,445,459.2	2,154,491.5	132,729.5	31,346.4	2,535,570.7	85,845.0	24,881.6	232,641.6	578,538.4		29,221,503.9	5,573,867.7
MANITOBA	2,092,490.4	170,356.0	8,558.3	1,131.2	250,563.6	8,982.8	1,655.6	22,925.1	65,784.7		2,622,447.6	533,849.2
SASKATCHEWAN	1,780,594.8	122,810.0	6,927.2	772.4	225,912.0	9,376.5	1,342.3	18,737.7	58,100.7		2,224,573.7	453,528.4
ALBERTA	6,142,580.9	581,946.3	33,812.1	3,398.3	647,123.2	36,291.6	5,206.0	61,235.5	181,900.8		7,693,494.6	1,350,646.4
B.C./C.-B.	8,555,591.4	790,414.1	45,678.1	5,277.3	871,614.8	32,660.1	5,004.0	79,972.4	218,402.5		10,604,614.7	1,869,934.4
YUKON	63,621.4	4,258.4	279.4	8.3	5,076.8	417.3	23.1	546.1	2,595.1		76,825.9	11,827.3
N.W.T./T.N.-O.	64,187.4	5,899.4	515.0	12.5	8,210.9	1,723.6	81.0	506.3	3,903.7		85,039.7	13,096.6
OUT./EXT. CANADA	759,093.0	11,095.4	819.5	139.3	120,011.6	3,424.2	817.5	7,915.9	2,147.8		905,464.1	120,977.6
UNKNOWN RESIDENCE/ RÉSIDENCE INCONNUE	89.6	1.6	28.0	213.6	6.0	23.7	148.7	0.0	2.2	43,649.0	44,162.4	14.0
T O T A L	47,691,517.0	4,467,796.0	262,976.4	49,744.6	5,320,625.0	198,625.5	44,412.5	477,970.0	1,298,230.0	43,649.0	59,855,546.0	11,123,001.3

NOTE: Does not include benefits paid under international agreements on social security.
N'inclut pas les prestations payées sous les accords internationaux de sécurité sociale.

CANADA PENSION PLAN
RÉGIME DE PENSIONS DU CANADA

NET AMOUNT PAID FOR BENEFITS, BY TYPE AND BY PROVINCE FOR FISCAL YEAR 2022-2023 (\$'000)
MONTANT NET PAYÉ POUR LES PRESTATIONS, SELON LE TYPE ET LA PROVINCE POUR L'ANNÉE FINANCIÈRE 2022-2023 (\$'000)

Province	Retirement Retraite	Disability Invalidité	Children of Disabled Contributor Enfant de cotisant invalide		Survivor Survivant	Children of Deceased Contributor Enfant de cotisant décédé		Death Décès	Post Retirement Après - retraite	Post Retirement Disability Après - retraite Invalidité	Total	Combined Combinées	Net Overpayments Versements Excédentaires	Total less Net OverPayments Total moins Versements Excédentaires
			-18	18-24		-18	18-24							
NFLD.&LAB./T-N.&LAB.	913,652.0	121,720.2	6,158.0	1,416.0	134,575.7	3,866.0	969.4	10,865.3	38,927.5		1,232,150.1	229,608.7		
P.E.I./Î.-P.-É.	266,262.1	34,245.1	2,149.4	473.7	33,934.1	1,212.3	397.9	3,227.2	11,677.7		353,579.4	69,506.0		
N.S./N.-É.	1,771,805.1	259,636.1	14,222.2	3,288.5	245,210.4	6,943.2	2,110.2	21,259.0	57,646.1		2,382,120.8	451,514.4		
N.B./N.-B.	1,376,803.8	161,174.5	8,341.1	1,649.0	184,704.8	5,402.8	1,156.0	16,602.6	50,713.5		1,806,548.0	337,007.4		
QUE./QUÉ.	152,839.9	17,721.0	821.8	213.8	25,345.1	1,013.4	295.3	2,799.1	8,360.7		209,410.2	29,697.7		
ONTARIO	21,930,558.6	2,080,922.1	128,405.0	29,866.3	2,415,725.7	79,910.5	22,915.6	219,118.9	518,491.2		27,425,913.8	5,234,102.6		
MANITOBA	1,966,802.2	163,671.9	8,202.7	1,294.4	240,029.2	8,415.1	1,726.0	20,456.4	59,148.9		2,469,747.0	503,687.7		
SASKATCHEWAN	1,667,575.6	117,742.2	6,626.6	912.1	217,908.8	8,783.7	1,414.9	16,914.2	52,571.8		2,090,449.9	429,356.1		
ALBERTA	5,685,488.8	557,364.3	31,714.4	3,581.6	613,518.0	33,753.3	5,333.7	56,330.7	162,962.8		7,150,047.5	1,258,893.1		
B.C./C.-B.	8,007,042.8	770,269.6	44,087.1	5,690.0	831,789.3	30,767.1	5,264.7	70,420.3	195,843.9		9,961,174.8	1,761,528.2		
YUKON	59,179.4	4,128.9	238.0	11.3	4,808.8	369.9	25.6	598.0	2,325.4		71,685.3	11,074.2		
N.W.T./T.N.-O.	59,394.5	5,851.2	500.2	17.1	7,693.7	1,659.6	90.3	430.9	3,473.0		79,110.5	12,150.0		
OUT./EXT. CANADA	710,515.6	10,551.4	805.1	156.2	112,750.2	3,288.9	801.9	6,977.3	1,855.5		847,702.3	113,102.2		
UNKNOWN RESIDENCE/ RÉSIDENCE INCONNUE	79.7	1.6	29.5	128.8	6.3	19.5	93.0	0.0	1.9	41,000.0	41,360.3	9.1	-166,000.0	
T O T A L	44,568,000.0	4,305,000.0	252,301.0	48,699.0	5,068,000.0	185,405.3	42,594.7	446,000.0	1,164,000.0	41,000.0	56,121,000.0	10,441,237.4	-166,000.0	55,955,000.0

NOTE: Does not include benefits paid under international agreements on social security.
N'inclut pas les prestations payées sous les accords internationaux de sécurité sociale.

CANADA PENSION PLAN
RÉGIME DE PENSIONS DU CANADA

NUMBER OF BENEFITS, BY PROVINCE AND BY TYPE
NOMBRE DE PRESTATIONS, SELON LA PROVINCE ET LE TYPE

Province	Retirement		Children of Disabled Contributor Enfant de cotisant invalide		Survivor's	Children of Deceased Contributor Enfant de cotisant décédé		T O T A L	Post Retirement Benefit	Death Décès	Retirement and Survivor	Disability and Survivor	Combined	
	Retraite	Invalidité	-18	18-24	Survivant	-18	18-24		Prestations après - retraite		Retraite et survivant	Invalidité et survivant		Combinées
P.E.I./Î.-P.-É.	40,250	2,577	491	146	8,889	331	130	52,814	75,687	97	7,372	131	7,503	
N.S./N.-É.	254,385	19,035	3,353	1,014	55,624	1,901	707	336,019	362,189	526	44,480	937	45,417	
N.B./N.-B.	214,665	12,206	2,121	541	43,998	1,605	417	275,553	338,428	354	35,674	495	36,169	
QUE./QUÉ.	22,230	1,247	224	69	5,982	274	96	30,122	49,603	68	2,804	29	2,833	
ONTARIO	2,849,761	143,937	29,736	9,468	572,244	22,300	8,341	3,635,787	3,028,665	6,384	475,827	5,692	481,519	
MANITOBA	263,925	11,790	1,929	341	56,817	2,370	515	337,687	357,833	696	47,224	486	47,710	
SASKATCHEWAN	225,177	8,389	1,595	283	50,300	2,415	439	288,598	311,472	577	41,070	347	41,417	
ALBERTA	740,048	41,365	7,962	1,103	146,967	9,605	1,705	948,755	903,012	1,911	117,276	1,487	118,763	
B.C./C.-B.	1,077,442	54,910	10,445	1,728	198,350	8,546	1,719	1,353,140	1,143,060	2,643	161,956	1,910	163,866	
N.W.T./T.N.-O.	5,662	272	X	X	1,107	166	X	7,298	11,747	10	784	14	798	
YUKON	7,236	298	67	X	1,316	111	X	9,041	12,296	X	X	X	1,006	
NFLD.&LAB./T-N.&LAB.	153,232	9,214	1,528	512	32,713	1,095	331	198,625	253,108	272	26,472	420	26,892	
NUNAVUT	2,366	134	X	0	823	252	X	3,636	5,079	X	X	X	460	
OUT./EXT. CANADA	195,988	843	162	36	27,550	843	288	225,710	13,244	242	14,829	22	14,851	
UNKNOWN RESIDENCE/ RÉSIDENCE INCONNUE	7	0	1	1	4	1	1	15	5	0	4	0	4	
SUB. / SOUS-TOTAL	6,052,374	306,217	59,738	15,251	1,202,684	51,815	14,721	7,702,800	6,865,428	13,794	977,218	11,990	989,208	
INTERNATIONAL AGREEMENTS	8,725	1,069	137	22	13,123	549	160	23,785	0	120	6,212	76	6,288	
DOMESTIC	3,247	540	91	13	4,228	392	114	8,625	0	58	0	0	2,671	
FOREIGN	5,478	529	46	9	8,895	157	46	15,160	0	62	0	0	3,617	
T O T A L	6,061,099	307,286	59,875	15,273	1,215,807	52,364	14,881	7,726,585	6,865,428	13,914	983,430	12,066	995,496	

Since the PRB is a supplementary benefit which enhances the retirement benefit, the number of PRBs is not included in the total CPP benefits.

Puisque cette prestation supplémentaire rehausse la prestation de retraite, celle-ci n'est pas incluse dans le total des prestations du RPC.

CANADA PENSION PLAN
RÉGIME DE PENSIONS DU CANADA

NUMBER OF NEW BENEFITS, BY PROVINCE AND BY TYPE
NOMBRE DE NOUVELLES PRESTATIONS, SELON LA PROVINCE ET LE TYPE

Province	Retirement	Disability	Children of Disabled Contributor Enfant de cotisant invalide		Survivor	Children of Deceased Contributor Enfant de cotisant décédé		T O T A L	Post Retirement Benefit	Death	Retirement and Survivor	Disability and Survivor	Combined
	Retraite	Invalidité	-18	18-24	Survivant	-18	18-24		Prestations après - retraite	Décès	Retraite et survivant	Invalité et survivant	Combinées
P.E.I./Î.-P.-É.	207	14	X	0	52	X	X	282	372	97	X	X	51
N.S./N.-É.	1,055	125	39	X	265	19	X	1,517	3,717	526	275	11	286
N.B./N.-B.	960	101	23	X	235	15	X	1,338	2,379	354	X	X	247
QUE./QUÉ.	60	X	X	X	14	X	X	91	345	68	X	0	X
ONTARIO	14,540	1,317	478	105	2,902	283	65	19,690	25,864	6,384	3,090	59	3,149
MANITOBA	1,187	98	27	X	293	41	X	1,655	2,811	696	X	X	314
SASKATCHEWAN	1,113	75	28	X	289	35	X	1,551	3,102	577	X	X	295
ALBERTA	4,179	424	157	30	779	146	13	5,728	8,562	1,911	791	12	803
B.C./C.-B.	5,450	513	154	X	1,037	146	X	7,331	10,358	2,643	1,060	20	1,080
N.W.T./T.N.-O.	51	X	0	0	X	0	0	59	60	10	X	0	X
YUKON	37	X	0	0	X	0	0	44	194	X	X	0	X
NFLD.&LAB./T-N.&LAB.	628	74	15	X	181	16	X	921	2,828	272	189	X	X
NUNAVUT	21	X	0	0	X	X	0	31	17	X	X	0	X
OUT./EXT. CANADA	769	X	X	0	117	12	X	904	37	242	87	0	87
UNKNOWN RESIDENCE/ RÉSIDENCE INCONNUE	0	0	0	0	X	0	0	3	0	0	3	0	3
T O T A L	30,257	2,759	928	189	6,180	725	107	41,145	60,646	13,794	6,410	122	6,532

NOTE: Does not include benefits paid under international agreements on social security.
N'inclut pas les prestations payées sous les accords internationaux de sécurité sociale.

CANADA PENSION PLAN
RÉGIME DE PENSIONS DU CANADA

NUMBER OF NEW BENEFITS, BY PROVINCE AND BY TYPE YEAR TO DATE (Jan / Dec)
NOMBRE DE NOUVELLES PRESTATIONS, SELON LA PROVINCE ET LE TYPE DEPUIS LE DÉBUT DE L'ANNÉE (Jan / Dec)

Province	Retirement Retraite	Disability Invalidité	Children of Disabled Contributor Enfant de cotisant invalide		Survivor Survivant	Children of Deceased Contributor Enfant de cotisant décédé		TOTAL	Post Retirement Benefit	Death Décès	Combined Combinées
			-18	18-24		-18	18-24		Prestations après - retraite		
P.E.I./Î.-P.-É.	1,310	117	24	X	382	30	X	1,875	6,867	825	402
N.S./N.-É.	7,588	892	259	57	2,483	186	39	11,504	33,342	5,215	2,504
N.B./N.-B.	6,395	716	210	36	1,943	174	31	9,505	32,590	4,054	1,937
QUE./QUÉ.	372	40	21	X	116	21	X	577	3,706	735	96
ONTARIO	104,879	9,556	2,986	636	24,215	2,244	616	145,132	286,190	53,908	25,975
MANITOBA	9,262	820	222	21	2,497	227	35	13,084	32,944	5,846	2,556
SASKATCHEWAN	8,398	683	180	19	2,274	205	23	11,782	26,773	4,881	2,319
ALBERTA	30,947	3,413	961	81	6,773	887	103	43,165	85,374	16,277	6,863
B.C./C.-B.	39,473	4,251	1,239	89	8,954	781	102	54,889	100,581	21,358	9,161
N.W.T./T.N.-O.	331	24	X	0	45	12	X	422	1,425	82	55
YUKON	296	31	X	0	62	14	X	412	1,137	132	60
NFLD.&LAB./T-N.&LAB.	4,536	500	146	27	1,381	101	17	6,708	24,063	2,670	1,399
NUNAVUT	170	23	11	0	33	17	0	254	609	27	37
OUT./EXT. CANADA	6,415	13	X	0	1,036	76	X	7,571	591	1,930	821
UNKNOWN RESIDENCE/ RÉSIDENCE INCONNUE	2	0	0	0	5	0	0	7	0	0	5
TOTAL	220,374	21,079	6,282	975	52,199	4,975	1,003	306,887	636,192	117,940	54,190

NOTE: Does not include benefits paid under international agreements on social security.
N'inclut pas les prestations payées sous les accords internationaux de sécurité sociale.

CANADA PENSION PLAN
RÉGIME DE PENSIONS DU CANADA

GROSS AMOUNT PAID FOR BENEFITS, BY PROVINCE AND BY TYPE (\$'000)
MONTANT BRUT VERSÉ POUR LES PRESTATIONS, SELON LA PROVINCE ET LE TYPE (\$'000)

Province	Retirement		Children of Disabled Contributor Enfant de cotisant invalide		Survivor	Children of Deceased Contributor Enfant de cotisant décédé		Post Retirement Benefit	Death	Retirement and Survivor	Disability and Survivor	Combined	
	Retraite	Invalidité	-18	18-24	Survivant	-18	18-24	Prestations après - retraite	Décès	Retraite et survivant	Invalidité et survivant		
										T O T A L			Combinées
P.E.I./Î.-P.-É.	25,602.1	2,684.3	144.4	42.9	3,078.0	97.3	38.2	1,247.0	242.5	33,176.8	6,591.5	158.9	6,750.4
N.S./N.-É.	167,833.6	20,509.0	986.1	298.2	21,866.9	559.1	207.9	6,188.4	1,313.9	219,763.0	41,868.0	1,135.7	43,003.8
N.B./N.-B.	130,734.1	13,252.4	623.8	159.1	16,588.7	472.0	122.6	5,529.9	885.0	168,367.6	31,715.0	586.7	32,301.7
QUE./QUÉ.	14,758.3	1,450.3	65.9	20.3	2,365.0	80.6	28.2	902.1	170.0	19,840.6	2,768.2	33.4	2,801.5
ONTARIO	2,089,362.9	163,134.3	8,745.6	2,784.6	214,679.1	6,558.6	2,453.1	55,655.7	15,958.6	2,559,332.5	487,361.3	7,218.8	494,580.2
MANITOBA	185,704.4	12,932.8	567.3	100.3	21,143.1	697.0	151.5	6,283.8	1,740.0	229,320.1	46,776.2	630.9	47,407.1
SASKATCHEWAN	159,221.2	9,469.5	469.1	83.2	19,036.7	710.3	129.1	5,498.4	1,441.2	196,058.6	39,940.0	439.5	40,379.5
ALBERTA	557,374.8	45,379.6	2,341.7	324.4	55,734.4	2,824.9	501.4	17,527.3	4,777.5	686,786.0	120,410.2	1,910.8	122,320.9
B.C./C.-B.	763,959.1	60,143.9	3,072.0	508.2	74,410.4	2,513.4	505.6	20,888.2	6,607.1	932,607.9	164,737.2	2,433.4	167,170.5
N.W.T./T.N.-O.	4,210.3	302.4	X	X	380.6	48.8	X	263.2	25.0	5,257.1	775.1	17.3	792.4
YUKON	5,697.1	344.0	19.7	X	443.2	32.6	X	245.1	X	6,810.5	X	X	1,064.6
NFLD.&LAB./T-N.&LAB.	86,752.3	9,997.0	449.4	150.6	12,124.1	322.0	97.3	4,190.4	680.0	114,763.2	21,765.7	503.1	22,268.8
NUNAVUT	1,585.3	140.2	X	0.0	324.9	74.1	X	113.2	X	2,265.6	X	X	409.8
OUT./EXT. CANADA	67,868.8	838.0	47.6	10.6	10,409.9	247.8	84.7	218.1	603.7	80,329.3	10,842.9	27.5	10,870.4
UNKNOWN RESIDENCE/ RÉSIDENCE INCONNUE	5.8	0.0	0.3	0.3	1.2	0.3	0.3	0.1	0.0	8.3	2.3	0.0	2.3
SUB. / SOUS-TOTAL	4,260,669.9	340,577.7	17,569.3	4,485.3	452,586.1	15,238.9	4,329.4	124,750.8	34,479.5	5,254,687.0	977,002.8	15,121.2	992,123.9
INTERNATIONAL AGREEMENTS	2,522.9	809.5	33.9	5.8	1,875.3	143.0	79.9	0.0	174.5	5,644.7	2,391.2	37.0	2,428.2
DOMESTIC	1,371.3	434.0	22.5	3.3	611.4	113.9	36.4	0.0	89.7	2,682.5	0.0	0.0	1,404.5
FOREIGN	1,151.6	375.5	11.4	2.4	1,263.9	29.0	43.5	0.0	84.8	2,962.2	0.0	0.0	1,023.7
T O T A L	4,263,192.8	341,387.2	17,603.2	4,491.1	454,461.4	15,381.9	4,409.3	124,750.8	34,654.0	5,260,331.7	979,393.9	15,158.2	994,552.1

GROSS AMOUNT PAID FOR NEW BENEFITS, BY PROVINCE AND BY TYPE (\$'000)
MONTANT BRUT VERSÉ POUR LES NOUVELLES PRESTATIONS, SELON LA PROVINCE ET LE TYPE (\$'000)

Province	Retirement	Disability	Children of Disabled Contributor Enfant de cotisant invalide		Survivor	Children of Deceased Contributor Enfant de cotisant décédé		Post Retirement Benefit	Death	T O T A L	Retirement and Survivor	Disability and Survivor	Combined	
	Retraite	Invalidité	-18	18-24	Survivant	-18	18-24	Prestations après - retraite	Décès		Retraite et survivant	Invalidité et survivant		Combinées
	P.E.I./Î.-P.-É.	143.3	17.6	X	0.0	20.0	X	X	6.4		242.5	432.5		X
N.S./N.-É.	730.9	141.8	11.5	X	99.2	5.6	X	72.7	1,313.9	2,379.5	265.2	14.2	279.4	
N.B./N.-B.	612.4	120.2	6.8	X	86.0	4.4	X	47.7	885.0	1,763.6	X	X	228.0	
QUE./QUÉ.	45.0	X	X	X	6.2	X	X	8.3	170.0	242.0	X	0.0	X	
ONTARIO	10,783.1	1,580.7	140.6	30.9	1,063.0	83.2	19.1	517.6	15,958.6	30,176.8	3,263.9	75.7	3,339.7	
MANITOBA	830.6	114.2	7.9	X	108.8	12.1	X	50.2	1,740.0	2,866.5	X	X	328.2	
SASKATCHEWAN	817.7	88.0	8.2	X	108.9	10.3	X	56.9	1,441.2	2,534.5	X	X	305.5	
ALBERTA	3,294.6	492.6	46.2	8.8	295.4	42.9	3.8	176.9	4,777.5	9,138.7	847.3	15.7	863.0	
B.C./C.-B.	3,959.6	591.2	45.3	X	391.2	42.9	X	209.6	6,607.1	11,856.0	1,093.7	26.1	1,119.8	
N.W.T./T.N.-O.	32.7	X	0.0	0.0	X	0.0	0.0	1.3	25.0	64.2	X	0.0	X	
YUKON	29.3	X	0.0	0.0	X	0.0	0.0	4.8	X	64.4	X	0.0	X	
NFLD.&LAB./T.N.&LAB.	363.5	80.3	4.4	X	63.6	4.7	X	55.1	680.0	1,253.5	163.4	X	X	
NUNAVUT	11.9	X	0.0	0.0	X	X	0.0	0.3	X	28.3	X	0.0	X	
OUT./EXT. CANADA	278.2	X	X	0.0	43.2	3.5	X	0.5	603.7	931.4	59.0	0.0	59.0	
UNKNOWN RESIDENCE/ RÉSIDENCE INCONNUE	0.0	0.0	0.0	0.0	X	0.0	0.0	0.0	0.0	0.9	0.9	0.0	0.9	
T O T A L	21,932.9	3,247.9	272.9	55.6	2,291.2	213.2	31.5	1,208.3	34,479.5	63,732.8	6,605.1	156.7	6,761.8	

NOTE: Does not include benefits paid under international agreements on social security.

N'inclut pas les prestations payées sous les accords internationaux de sécurité sociale.

CANADA PENSION PLAN
RÉGIME DE PENSIONS DU CANADA

***AVERAGE AMOUNT PAID FOR BENEFITS, BY PROVINCE AND BY TYPE**
***MONTANT MOYEN VERSÉ POUR LES PRESTATIONS, SELON LA PROVINCE ET LE TYPE**

Province	Retirement	Disability	Children of Disabled Contributor		Survivor	Children of Deceased Contributor		Post Retirement	Death	Retirement	Disability
	Retraite	Invalidité	-18	18-24	Survivant	-18	18-24	Prestations après - retraite	Décès	Retraite et survivant	Invalidité et survivant
	\$	\$	\$	\$	\$	\$	\$	\$	\$	\$	\$
P.E.I./Î.-P.-É.	636.08	1,041.63	294.12	294.12	346.27	294.12	294.12	16.48	2,500.00	894.13	1,213.22
N.S./N.-É.	659.76	1,077.44	294.12	294.12	393.12	294.12	294.12	17.09	2,497.84	941.28	1,212.11
N.B./N.-B.	609.01	1,085.73	294.12	294.12	377.03	294.12	294.12	16.34	2,500.00	889.02	1,185.35
QUE./QUÉ.	663.89	1,163.06	294.12	294.12	395.35	294.12	294.12	18.19	2,500.00	987.22	1,150.31
ONTARIO	733.17	1,133.37	294.12	294.12	375.15	294.12	294.12	18.38	2,499.79	1,024.24	1,268.24
MANITOBA	703.63	1,096.93	294.12	294.12	372.13	294.12	294.12	17.56	2,500.00	990.52	1,298.12
SASKATCHEWAN	707.09	1,128.80	294.12	294.12	378.46	294.12	294.12	17.65	2,497.71	972.49	1,266.54
ALBERTA	753.16	1,097.05	294.12	294.12	379.23	294.12	294.12	19.41	2,500.00	1,026.72	1,284.97
B.C./C.-B.	709.05	1,095.32	294.12	294.12	375.15	294.12	294.12	18.27	2,499.86	1,017.17	1,274.02
N.W.T./T.N.-O.	743.60	1,111.94	294.12	294.12	343.78	294.12	294.12	22.41	2,500.00	988.62	1,234.71
YUKON	787.33	1,154.21	294.12	294.12	336.77	294.12	294.12	19.93	2,500.00	1,054.74	1,352.17
NFLD.&LAB./T-N.&LAB.	566.15	1,084.98	294.12	294.12	370.62	294.12	294.12	16.56	2,500.00	822.21	1,197.86
NUNAVUT	670.03	1,046.28	294.12	0.00	394.73	294.12	294.12	22.29	2,500.00	886.80	1,120.38
OUT./EXT. CANADA	346.29	994.10	294.12	294.12	377.86	294.12	294.12	16.47	2,494.76	731.19	1,249.95
UNKNOWN RESIDENCE/ RÉSIDENCE INCONNUE	825.57	0.00	294.12	294.12	306.75	294.12	294.12	20.80	0.00	571.25	0.00
T O T A L	703.97	1,112.21	294.12	294.12	376.31	294.12	294.12	18.17	2,499.60	999.78	1,261.15

NOTE: Does not include benefits paid under international agreements on social security.
N'inclut pas les prestations payées sous les accords internationaux de sécurité sociale.

CANADA PENSION PLAN
REGIME DE PENSIONS DU CANADA

***AVERAGE AMOUNT PAID FOR NEW BENEFITS, BY PROVINCE AND BY TYPE**
***MONTANT MOYEN VERSÉ POUR LES NOUVELLES PRESTATIONS, SELON LA PROVINCE ET LE TYPE**

Province	Retirement	Disability	Children of Disabled Contributor		Survivor	Children of Deceased Contributor		Post Retirement	Death	Retirement and Survivor	Disability and Survivor
	Retraite	Invalidité	-18	18-24	Survivant	-18	18-24	Prestations après - retraite	Décès	Retraite et survivant	Invalité et survivant
	\$	\$	\$	\$	\$	\$	\$	\$	\$	\$	\$
P.E.I./Î.-P.-É.	692.47	1,257.79	294.12	0.00	384.29	294.12	294.12	17.16	2,500.00	867.72	1,189.00
N.S./N.-É.	692.75	1,134.26	294.12	294.12	374.17	294.12	294.12	19.56	2,497.84	964.24	1,290.55
N.B./N.-B.	637.89	1,189.74	294.12	294.12	365.92	294.12	294.12	20.07	2,500.00	916.40	1,238.60
QUE./QUÉ.	750.25	1,233.88	294.12	294.12	440.43	294.12	294.12	24.17	2,500.00	1,152.25	0.00
ONTARIO	741.62	1,200.24	294.12	294.12	366.30	294.12	294.12	20.01	2,499.79	1,056.29	1,283.14
MANITOBA	699.77	1,165.29	294.12	294.12	371.39	294.12	294.12	17.86	2,500.00	1,041.77	1,392.33
SASKATCHEWAN	734.72	1,173.24	294.12	294.12	376.90	294.12	294.12	18.35	2,497.71	1,032.12	1,202.00
ALBERTA	788.38	1,161.80	294.12	294.12	379.15	294.12	294.12	20.66	2,500.00	1,071.18	1,308.42
B.C./C.-B.	726.52	1,152.44	294.12	294.12	377.21	294.12	294.12	20.23	2,499.86	1,031.75	1,305.50
N.W.T./T.N.-O.	641.94	1,348.00	0.00	0.00	412.67	0.00	0.00	21.63	2,500.00	1,033.80	0.00
YUKON	791.92	1,286.00	0.00	0.00	378.50	0.00	0.00	24.49	2,500.00	932.50	0.00
NFLD.&LAB./T-N.&LAB.	578.77	1,084.58	294.12	294.12	351.35	294.12	294.12	19.47	2,500.00	864.73	1,241.40
NUNAVUT	567.26	1,067.00	0.00	0.00	297.00	294.12	0.00	18.24	2,500.00	1,019.67	0.00
OUT./EXT. CANADA	361.83	692.00	294.12	0.00	369.31	294.12	294.12	14.51	2,494.76	677.83	0.00
UNKNOWN RESIDENCE/ RÉSIDENCE INCONNUE	0.00	0.00	0.00	0.00	309.33	0.00	0.00	0.00	0.00	309.33	0.00
T O T A L	724.89	1,177.20	294.12	294.12	370.74	294.12	294.12	19.92	2,499.60	1,030.43	1,284.34

NOTE: Does not include benefits paid under international agreements on social security.
 N'inclut pas les prestations payées sous les accords internationaux de sécurité sociale.

DISTRIBUTION OF RETIREMENT PENSIONS, BY AGE AND BY GENDER
RÉPARTITION DES PRESTATIONS DE RETRAITE, SELON L'ÂGE ET LE SEXE

Age / Âge	Male - Masculin			Female - Féminin			Total		
	Number Nombre	Amount Montant	*Average *Moyenne	Number Nombre	Amount Montant	*Average *Moyenne	Number Nombre	Amount Montant	*Average *Moyenne
	#	\$	\$	#	\$	\$	#	\$	\$
60	40,643	24,239,504	596.40	44,801	21,165,460	472.43	85,444	45,404,964	531.40
61	52,878	32,692,243	618.26	57,868	28,496,303	492.44	110,746	61,188,546	552.51
62	60,983	40,035,720	656.51	66,239	34,842,203	526.01	127,222	74,877,923	588.56
63	69,219	47,408,301	684.90	75,666	41,471,799	548.09	144,885	88,880,101	613.45
64	78,665	55,412,295	704.41	85,995	48,473,294	563.68	164,660	103,885,589	630.91
65	137,760	107,800,222	782.52	148,069	93,621,825	632.29	285,829	201,422,047	704.69
66	149,484	118,727,713	794.25	158,483	101,598,409	641.07	307,967	220,326,122	715.42
67	151,209	122,239,017	808.41	160,639	104,934,670	653.23	311,848	227,173,687	728.48
68	149,777	121,899,560	813.87	159,038	103,746,805	652.34	308,815	225,646,365	730.68
69	150,600	123,422,635	819.54	159,585	104,887,874	657.25	310,185	228,310,509	736.05
70	156,895	131,579,515	838.65	166,392	110,087,132	661.61	323,287	241,666,647	747.53
60-64	302,388	199,788,063	660.70	330,569	174,449,060	527.72	632,957	374,237,123	591.25
65-69	738,830	594,089,146	804.09	785,814	508,789,584	647.47	1,524,644	1,102,878,730	723.37
70-74	709,028	589,967,094	832.08	753,819	488,846,927	648.49	1,462,847	1,078,814,021	737.48
75-79	544,315	448,410,180	823.81	588,498	354,507,061	602.39	1,132,813	802,917,241	708.78
80-84	325,299	273,571,944	840.99	363,356	206,340,544	567.87	688,655	479,912,488	696.88
85+	258,783	231,867,413	895.99	351,675	190,044,077	540.40	610,458	421,911,490	691.14
TOTAL	2,878,643	2,337,693,840	812.08	3,173,731	1,922,977,252	605.90	6,052,374	4,260,671,093	703.97

NOTE: Does not include benefits paid under international agreements on social security.
N'inclut pas les prestations payées sous les accords internationaux de sécurité sociale.

CANADA PENSION PLAN
RÉGIME DE PENSIONS DU CANADA

DISTRIBUTION OF NEW RETIREMENT PENSIONS, BY AGE AND BY GENDER
RÉPARTITION DES NOUVELLES PRESTATIONS DE RETRAITE, SELON L'ÂGE ET LE SEXE

Age / Âge	Male - Masculin			Female - Féminin			Total		
	Number Nombre	Amount Montant	*Average *Moyenne	Number Nombre	Amount Montant	*Average *Moyenne	Number Nombre	Amount Montant	*Average *Moyenne
	#	\$	\$	#	\$	\$	#	\$	\$
60	3,800	2,248,351	591.67	4,225	1,974,542	467.35	8,025	4,222,893	526.22
61	790	510,893	646.70	850	457,625	538.38	1,640	968,518	590.56
62	674	493,451	732.12	708	419,821	592.97	1,382	913,272	660.83
63	674	554,035	822.01	698	482,188	690.81	1,372	1,036,222	755.26
64	1,437	1,178,096	819.83	1,507	999,749	663.40	2,944	2,177,845	739.76
65	4,517	3,976,256	880.29	4,715	3,547,825	752.45	9,232	7,524,081	815.00
66	762	682,594	895.79	589	443,895	753.64	1,351	1,126,489	833.82
67	448	437,912	977.48	400	364,203	910.51	848	802,115	945.89
68	X	X	1,055.05	X	X	922.71	574	571,457	995.57
69	357	411,223	1,151.89	247	236,459	957.32	604	647,682	1,072.32
70	1,129	1,171,787	1,037.90	1,016	679,912	669.20	2,145	1,851,699	863.26
60-64	7,375	4,984,826	675.91	7,988	4,333,924	542.55	15,363	9,318,750	606.57
65-69	6,400	5,841,382	912.72	6,209	4,830,442	777.97	12,609	10,671,824	846.37
70-74	1,199	1,220,085	1,017.59	1,056	704,721	667.35	2,255	1,924,806	853.57
75-79	X	X	609.47	X	X	582.34	X	X	600.12
80-84	0	0	0.00	X	X	128.16	X	X	128.16
85+	0	0	0.00	0	0	0.00	0	0	0.00
TOTAL	14,993	12,057,873	804.23	15,264	9,875,039	646.95	30,257	21,932,912	724.89

NOTE: Does not include benefits paid under international agreements on social security.
 N'inclut pas les prestations payées sous les accords internationaux de sécurité sociale.

CANADA PENSION PLAN
 RÉGIME DE PENSIONS DU CANADA

DISTRIBUTION OF DISABILITY BENEFITS, BY AGE AND BY GENDER
RÉPARTITION DES PRESTATIONS D'INVALIDITÉ, SELON L'ÂGE ET LE SEXE

Age / Âge	Male - Masculin			Female - Féminin			Total		
	Number Nombre	Amount Montant	*Average *Moyenne	Number Nombre	Amount Montant	*Average *Moyenne	Number Nombre	Amount Montant	*Average *Moyenne
	#	\$	\$	#	\$	\$	#	\$	\$
-25	28	25,827	922.40	19	16,802	884.31	47	42,629	907.00
25-29	419	384,055	916.60	398	348,630	875.96	817	732,686	896.80
30-34	1,831	1,758,496	960.40	2,004	1,861,670	928.98	3,835	3,620,166	943.98
35-39	4,146	4,303,969	1,038.10	4,935	4,913,347	995.61	9,081	9,217,317	1,015.01
40-44	7,351	7,951,637	1,081.71	10,106	10,593,647	1,048.25	17,457	18,545,284	1,062.34
45-49	11,461	12,623,388	1,101.42	16,275	17,294,369	1,062.63	27,736	29,917,756	1,078.66
50-54	18,565	20,880,419	1,124.72	26,271	28,234,848	1,074.75	44,836	49,115,267	1,095.44
55-59	32,876	38,116,516	1,159.40	43,826	47,575,455	1,085.55	76,702	85,691,971	1,117.21
60-64	56,761	68,486,517	1,206.58	68,945	75,208,073	1,090.84	125,706	143,694,589	1,143.10
T O T A L	133,438	154,530,825	1,158.07	172,779	186,046,840	1,076.79	306,217	340,577,665	1,112.21

NOTE: Does not include benefits paid under international agreements on social security.
 N'inclut pas les prestations payées sous les accords internationaux de sécurité sociale.

CANADA PENSION PLAN
 RÉGIME DE PENSIONS DU CANADA

DISTRIBUTION OF NEW DISABILITY BENEFITS, BY AGE AND BY GENDER
RÉPARTITION DES NOUVELLES PRESTATIONS D'INVALIDITÉ, SELON L'ÂGE ET LE SEXE

Age / Âge	Male - Masculin			Female - Féminin			Total		
	Number Nombre	Amount Montant	*Average *Moyenne	Number Nombre	Amount Montant	*Average *Moyenne	Number Nombre	Amount Montant	*Average *Moyenne
	#	\$	\$	#	\$	\$	#	\$	\$
-25	X	X	940.93	0	0	0.00	X	X	940.93
25-29	X	X	856.98	17	14,908	876.94	X	X	868.68
30-34	29	30,137	1,039.22	44	41,744	948.72	73	71,881	984.67
35-39	66	75,304	1,140.96	81	86,496	1,067.86	147	161,800	1,100.68
40-44	101	120,580	1,193.86	127	142,917	1,125.33	228	263,497	1,155.69
45-49	129	161,936	1,255.32	177	198,304	1,120.36	306	360,240	1,177.26
50-54	203	249,420	1,228.67	268	306,112	1,142.21	471	555,531	1,179.47
55-59	319	398,817	1,250.21	403	466,351	1,157.20	722	865,168	1,198.29
60-64	398	507,802	1,275.88	381	433,024	1,136.55	779	940,827	1,207.74
TOTAL	1,261	1,558,044	1,235.56	1,498	1,689,856	1,128.07	2,759	3,247,899	1,177.20

NOTE: Does not include benefits paid under international agreements on social security.
N'inclut pas les prestations payées sous les accords internationaux de sécurité sociale.

CANADA PENSION PLAN
RÉGIME DE PENSIONS DU CANADA

**DISTRIBUTION OF DEATH BENEFITS, BY AGE (AT DEATH) AND BY GENDER OF DECEASED CONTRIBUTOR
RÉPARTITION DES PRESTATIONS DE DÉCÈS, SELON L'ÂGE (AU DÉCÈS) ET LE SEXE DU COTISANT DÉCÉDÉ**

Age / Âge	Male - Masculin			Female - Féminin			Total		
	Number Nombre	Amount Montant	*Average *Moyenne	Number Nombre	Amount Montant	*Average *Moyenne	Number Nombre	Amount Montant	*Average *Moyenne
	#	\$	\$	#	\$	\$	#	\$	\$
-25	X	X	2,500.00	X	X	2,500.00	31	77,500	2,500.00
25-29	X	X	2,500.00	X	X	2,500.00	52	130,000	2,500.00
30-34	60	150,000	2,500.00	31	77,500	2,500.00	91	227,500	2,500.00
35-39	102	255,000	2,500.00	40	100,000	2,500.00	142	355,000	2,500.00
40-44	110	275,000	2,500.00	55	137,500	2,500.00	165	412,500	2,500.00
45-49	147	367,500	2,500.00	72	180,000	2,500.00	219	547,500	2,500.00
50-54	199	497,500	2,500.00	116	290,000	2,500.00	315	787,500	2,500.00
55-59	307	767,500	2,500.00	154	385,000	2,500.00	461	1,152,500	2,500.00
60-64	581	1,452,500	2,500.00	302	755,000	2,500.00	883	2,207,500	2,500.00
65-69	830	2,075,000	2,500.00	490	1,225,000	2,500.00	1,320	3,300,000	2,500.00
70-74	1,009	2,522,500	2,500.00	618	1,545,000	2,500.00	1,627	4,067,500	2,500.00
75-79	1,175	2,934,972	2,497.85	735	1,837,500	2,500.00	1,910	4,772,472	2,498.68
80+	3,493	8,729,816	2,499.23	3,085	7,712,256	2,499.92	6,578	16,442,072	2,499.55
TOTAL	8,072	20,174,788	2,499.35	5,722	14,304,756	2,499.96	13,794	34,479,544	2,499.60

NOTE: Does not include benefits paid under international agreements on social security.
N'inclut pas les prestations payées sous les accords internationaux de sécurité sociale.

CANADA PENSION PLAN
RÉGIME DE PENSIONS DU CANADA

DISTRIBUTION OF SURVIVOR'S PENSIONS, BY AGE AND BY GENDER
RÉPARTITION DES PRESTATIONS DE SURVIVANT, SELON L'ÂGE ET LE SEXE

Age / Âge	Male - Masculin			Female - Féminin			Total		
	Number Nombre	Amount Montant	*Average *Moyenne	Number Nombre	Amount Montant	*Average *Moyenne	Number Nombre	Amount Montant	*Average *Moyenne
	#	\$	\$	#	\$	\$	#	\$	\$
-25	X	X	357.16	X	X	446.94	58	25,474	439.20
25-29	X	X	416.86	X	X	493.24	463	224,474	484.83
30-34	278	125,020	449.71	1,594	819,046	513.83	1,872	944,066	504.31
35-39	809	376,067	464.85	3,605	1,888,003	523.72	4,414	2,264,071	512.93
40-44	1,821	860,847	472.73	6,932	3,671,933	529.71	8,753	4,532,780	517.85
45-49	3,195	1,542,856	482.90	11,610	6,189,671	533.13	14,805	7,732,527	522.29
50-54	6,281	3,050,907	485.74	20,419	11,061,105	541.71	26,700	14,112,012	528.54
55-59	11,851	5,825,312	491.55	37,107	20,611,918	555.47	48,958	26,437,230	540.00
60-64	22,550	9,749,102	432.33	68,784	35,368,571	514.20	91,334	45,117,673	493.99
65-69	30,441	6,025,394	197.94	100,412	34,285,748	341.45	130,853	40,311,142	308.06
70-74	38,721	6,050,912	156.27	130,240	42,554,581	326.74	168,961	48,605,492	287.67
75-79	46,004	7,351,411	159.80	159,468	57,998,718	363.70	205,472	65,350,129	318.05
80 +	93,495	13,565,022	145.09	406,546	183,364,057	451.03	500,041	196,929,079	393.83
65 +	208,661	32,992,739	158.12	796,666	318,203,103	399.42	1,005,327	351,195,842	349.33
TOTAL	255,502	54,545,895	213.49	947,182	398,040,253	420.24	1,202,684	452,586,148	376.31

NOTE: Does not include benefits paid under international agreements on social security.
N'inclut pas les prestations payées sous les accords internationaux de sécurité sociale.

CANADA PENSION PLAN
RÉGIME DE PENSIONS DU CANADA

DISTRIBUTION OF NEW SURVIVOR'S PENSIONS, BY AGE AND BY GENDER
RÉPARTITION DES NOUVELLES PRESTATIONS DE SURVIVANT, SELON L'ÂGE ET LE SEXE

Age / Âge	Male - Masculin			Female - Féminin			Total		
	Number Nombre	Amount Montant	*Average *Moyenne	Number Nombre	Amount Montant	*Average *Moyenne	Number Nombre	Amount Montant	*Average *Moyenne
	#	\$	\$	#	\$	\$	#	\$	\$
-25	0	0	0.00	0	0	0.00	0	0	0.00
25-29	X	X	292.69	X	X	536.52	12	5,951	495.88
30-34	X	X	471.07	X	X	482.92	28	13,439	479.96
35-39	21	10,133	482.51	40	21,745	543.63	61	31,878	522.59
40-44	19	9,350	492.10	61	33,460	548.53	80	42,810	535.13
45-49	20	12,073	603.63	92	53,439	580.86	112	65,512	584.92
50-54	49	22,626	461.75	157	87,822	559.38	206	110,448	536.15
55-59	89	45,621	512.60	245	143,023	583.77	334	188,644	564.80
60-64	171	71,124	415.93	440	227,982	518.14	611	299,106	489.53
65-69	201	41,521	206.57	553	184,394	333.44	754	225,915	299.62
70-74	258	41,226	159.79	683	227,414	332.96	941	268,640	285.48
75-79	296	50,706	171.30	806	294,692	365.62	1,102	345,398	313.43
80 +	613	94,225	153.71	1,326	599,248	451.92	1,939	693,473	357.64
65 +	1,368	227,678	166.43	3,368	1,305,748	387.69	4,736	1,533,426	323.78
TOTAL	1,746	402,486	230.52	4,434	1,888,726	425.96	6,180	2,291,212	370.75

NOTE: Does not include benefits paid under international agreements on social security.
N'inclut pas les prestations payées sous les accords internationaux de sécurité sociale.

CANADA PENSION PLAN
RÉGIME DE PENSIONS DU CANADA

DISTRIBUTION OF COMBINED RETIREMENT AND SURVIVOR'S PENSIONS, BY AGE AND BY GENDER
RÉPARTITION DES PRESTATIONS DE RETRAITE ET DE SURVIVANT COMBINÉES, SELON L'ÂGE ET LE SEXE

Age / Âge	Male - Masculin			Female - Féminin			T O T A L		
	Number Nombre	Amount Montant	*Average *Moyenne	Number Nombre	Amount Montant	*Average *Moyenne	Number Nombre	Amount Montant	*Average *Moyenne
	#	\$	\$	#	\$	\$	#	\$	\$
60	1,016	1,030,023	1,013.80	2,828	2,564,096	906.68	3,844	3,594,119	934.99
61	1,433	1,492,314	1,041.39	4,165	3,902,743	937.03	5,598	5,395,057	963.75
62	1,741	1,876,238	1,077.68	5,031	4,910,592	976.07	6,772	6,786,830	1,002.19
63	2,176	2,386,285	1,096.64	6,290	6,230,356	990.52	8,466	8,616,641	1,017.79
64	2,717	3,000,360	1,104.29	7,783	7,787,837	1,000.62	10,500	10,788,197	1,027.45
65	4,622	4,661,903	1,008.63	13,388	12,654,545	945.22	18,010	17,316,448	961.49
66	5,227	5,356,589	1,024.79	15,771	15,137,915	959.86	20,998	20,494,504	976.02
67	5,875	6,096,565	1,037.71	17,475	16,964,109	970.76	23,350	23,060,674	987.61
68	6,393	6,706,057	1,048.97	18,751	18,176,200	969.35	25,144	24,882,257	989.59
69	6,977	7,365,372	1,055.66	20,930	20,374,185	973.44	27,907	27,739,557	994.00
70	7,776	8,394,918	1,079.59	23,604	23,250,906	985.04	31,380	31,645,824	1,008.47
60-64	9,083	9,785,220	1,077.31	26,097	25,395,624	973.12	35,180	35,180,844	1,000.02
65-69	29,094	30,186,486	1,037.55	86,315	83,306,954	965.15	115,409	113,493,440	983.40
70-74	41,702	44,799,773	1,074.28	126,667	123,952,802	978.57	168,369	168,752,575	1,002.28
75-79	48,224	51,642,942	1,070.90	152,795	147,808,790	967.37	201,019	199,451,732	992.20
80-84	42,654	45,972,495	1,077.80	143,323	137,724,209	960.94	185,977	183,696,704	987.74
85 +	54,707	61,604,173	1,126.07	216,557	214,823,300	991.99	271,264	276,427,473	1,019.03
65 +	216,381	234,205,869	1,082.38	725,657	707,616,055	975.14	942,038	941,821,924	999.77
T O T A L	225,464	243,991,089	1,082.17	751,754	733,011,679	975.07	977,218	977,002,768	999.78

NOTE: Does not include benefits paid under international agreements on social security.

N'inclut pas les prestations payées sous les accords internationaux de sécurité sociale.

CANADA PENSION PLAN
RÉGIME DE PENSIONS DU CANADA

DISTRIBUTION OF NEW COMBINED RETIREMENT AND SURVIVOR'S PENSIONS, BY AGE AND BY GENDER
RÉPARTITION DES NOUVELLES PRESTATIONS DE RETRAITE ET DE SURVIVANT COMBINÉES, SELON L'ÂGE ET LE SEXE

Age / Âge	Male - Masculin			Female - Féminin			T O T A L		
	Number	Amount	*Average	Number	Amount	*Average	Number	Amount	*Average
	Nombre	Montant	*Moyenne	Nombre	Montant	*Moyenne	Nombre	Montant	*Moyenne
	#	\$	\$	#	\$	\$	#	\$	\$
60	102	106,129	1,040.48	246	224,364	912.05	348	330,493	949.69
61	24	26,664	1,111.00	88	84,800	963.64	112	111,464	995.21
62	30	35,420	1,180.67	79	80,119	1,014.16	109	115,539	1,059.99
63	33	38,714	1,173.15	102	109,845	1,076.91	135	148,559	1,100.44
64	52	65,940	1,268.08	164	177,018	1,079.38	216	242,958	1,124.81
65	156	169,290	1,085.19	441	450,287	1,021.06	597	619,577	1,037.82
66	45	50,195	1,115.44	129	129,428	1,003.32	174	179,623	1,032.32
67	51	52,189	1,023.31	149	154,580	1,037.45	200	206,769	1,033.85
68	49	51,757	1,056.27	138	143,115	1,037.07	187	194,872	1,042.10
69	58	69,712	1,055.66	120	125,353	1,044.61	178	195,065	1,095.87
70	83	108,712	1,309.78	247	249,260	1,009.15	330	357,972	1,084.76
60-64	241	272,867	1,132.23	679	676,146	995.80	920	949,013	1,031.54
65-69	359	393,143	1,071.48	977	1,002,763	1,026.37	1,336	1,395,906	1,044.84
70-74	308	359,187	1,166.19	816	810,367	993.10	1,124	1,169,554	1,040.53
75-79	312	327,925	1,051.04	790	776,122	982.43	1,102	1,104,047	1,001.86
80-84	272	299,612	1,101.51	659	638,060	968.22	931	937,672	1,007.17
85+	367	426,485	1,162.08	630	622,399	987.93	997	1,048,884	1,052.04
65 +	1,618	1,806,352	1,116.41	3,872	3,849,711	994.24	5,490	5,656,063	1,030.25
T O T A L	1,859	2,079,219	1,118.46	4,551	4,525,857	994.48	6,410	6,605,076	1,030.43

NOTE: Does not include benefits paid under international agreements on social security.
N'inclut pas les prestations payées sous les accords internationaux de sécurité sociale.

CANADA PENSION PLAN
RÉGIME DE PENSIONS DU CANADA

DISTRIBUTION OF COMBINED DISABILITY AND SURVIVOR'S PENSIONS, BY AGE AND BY GENDER
RÉPARTITION DES PRESTATIONS D'INVALIDITÉ ET DE SURVIVANT COMBINÉES, SELON L'ÂGE ET LE SEXE

Age / Âge	Male - Masculin			Female - Féminin			T O T A L		
	Number Nombre	Amount Montant	*Average *Moyenne	Number Nombre	Amount Montant	*Average *Moyenne	Number Nombre	Amount Montant	*Average *Moyenne
	#	\$	\$	#	\$	\$	#	\$	\$
-25	0	0	0.00	0	0	0.00	0	0	0.00
25-29	X	X	783.00	X	X	1,150.50	X	X	1,028.00
30-34	0	0	0.00	X	X	1,195.00	X	X	1,195.00
35-39	X	X	1,163.33	X	X	1,174.13	30	35,159	1,171.97
40-44	27	32,200	1,192.59	108	127,253	1,178.27	135	159,453	1,181.13
45-49	60	75,901	1,265.02	331	395,167	1,193.86	391	471,068	1,204.78
50-54	170	215,740	1,269.06	841	1,019,660	1,212.44	1,011	1,235,400	1,221.96
55-59	590	756,806	1,282.72	2,368	2,920,351	1,233.26	2,958	3,677,157	1,243.12
60-64	1,648	2,204,554	1,337.71	5,813	7,334,116	1,261.67	7,461	9,538,670	1,278.47
T O T A L	2,502	3,292,964	1,316.13	9,488	11,828,222	1,246.65	11,990	15,121,186	1,261.15

NOTE: Does not include benefits paid under international agreements on social security.
N'inclut pas les prestations payées sous les accords internationaux de sécurité sociale.

CANADA PENSION PLAN
RÉGIME DE PENSIONS DU CANADA

DISTRIBUTION OF NEW COMBINED DISABILITY AND SURVIVOR'S PENSIONS, BY AGE AND BY GENDER
RÉPARTITION DES NOUVELLES PRESTATIONS D'INVALIDITÉ ET DE SURVIVANT COMBINÉES, SELON L'ÂGE ET LE SEXE

Age / Âge	Male - Masculin			Female - Féminin			T O T A L		
	Number Nombre	Amount Montant	*Average *Moyenne	Number Nombre	Amount Montant	*Average *Moyenne	Number Nombre	Amount Montant	*Average *Moyenne
	#	\$	\$	#	\$	\$	#	\$	\$
-25	0	0	0.00	0	0	0.00	0	0	0.00
25-29	X	X	783.00	0	0	0.00	X	X	783.00
30-34	0	0	0.00	0	0	0.00	0	0	0.00
35-39	0	0	0.00	X	X	1,049.50	X	X	1,049.50
40-44	0	0	0.00	X	X	1,065.00	X	X	1,065.00
45-49	0	0	0.00	X	X	1,266.80	X	X	1,266.80
50-54	X	X	1,553.67	X	X	1,144.31	16	19,537	1,221.06
55-59	X	X	1,423.00	X	X	1,267.07	31	39,903	1,287.19
60-64	13	18,863	1,451.00	53	68,106	1,285.02	66	86,969	1,317.71
T O T A L	21	29,999	1,428.52	101	126,691	1,254.37	122	156,690	1,284.34

NOTE: Does not include benefits paid under international agreements on social security.
 N'inclut pas les prestations payées sous les accords internationaux de sécurité sociale.

CANADA PENSION PLAN
 RÉGIME DE PENSIONS DU CANADA

DISABILITY BENEFITS BY CLASS OF DIAGNOSIS AND BY AGE, DECEMBER 2023
PRESTATIONS D'INVALIDITÉ SELON LA CAUSE D'INVALIDITÉ ET L'ÂGE, DÉCEMBRE 2023

Classes of Principal Diagnosis Causes principales d'invalidité	Age of Beneficiary / Âge du bénéficiaire								Total
	-30	30-34	35-39	40-44	45-49	50-54	55-59	60-64	
I - Infectious and Parasitic Diseases / Maladies infectieuses et parasitaires	X	X	52	132	178	333	756	1,211	2,691
II - Neoplasms / Tumeurs	86	255	538	1,056	1,776	2,907	5,296	8,632	20,546
III - Endocrine, Nutritional and Metabolic Diseases, and Immunity Disorders Maladies endocriniennes, de la nutrition et du métabolisme et troubles immunitaires	12	55	156	345	581	997	1,797	2,695	6,638
IV - Diseases of the Blood and Blood-Forming Organs Maladies du sang et des organes hématopoïétiques	X	X	21	39	55	75	123	174	500
V - Mental Disorders / Troubles mentaux	99	506	1,197	2,375	3,737	5,965	9,545	14,191	37,615
VI - Diseases of the Nervous System and Sense Organs Maladies du système nerveux et des organes des sens	21	106	268	562	1,076	2,213	4,721	9,389	18,356
VII - Diseases of the Circulatory System / Maladies de l'appareil circulatoire	X	X	38	97	192	410	1,236	2,725	4,714
VIII - Diseases of the Respiratory System / Maladies de l'appareil respiratoire	15	55	218	418	666	1,131	1,876	2,665	7,044
IX - Diseases of the Digestive System / Maladies de l'appareil digestif	406	1,922	4,269	7,698	11,380	16,726	25,803	35,511	103,715
X - Diseases of the Genitourinary System/Maladies des organes génito-urinaires	31	109	199	323	523	862	1,259	1,717	5,023
XI - Complications of Pregnancy, Childbirth and Puerperium / Complications de la grossesse, de l'accouchement et des suites de couches	X	X	X	13	22	26	46	70	194
XII - Diseases of the Skin and Subcutaneous Tissue Maladies de la peau et du tissu cellulaire sous-cutané	X	X	50	112	161	245	482	717	1,788
XIII - Diseases of the Musculoskeletal System and Connective Tissue Maladies du système ostéo-articulaire, des muscles et du tissu conjonctif	59	275	982	2,309	4,461	8,648	17,926	32,620	67,280
XIV - Congenital Anomalies / Anomalies congénitales	12	61	129	211	278	394	444	698	2,227
XV - Certain Conditions Originating in the Perinatal Period Certaines affections dont l'origine se situe dans la période périnatale	10	17	44	50	55	67	82	87	412
XVI - Symptoms, Signs and Ill-Defined Conditions Symptômes, signes et états morbides mal définis	24	109	299	560	889	1,502	2,460	3,559	9,402
XVII - Injury and Poisoning / Lésions traumatiques et empoisonnements	64	293	609	1,027	1,578	2,542	4,338	6,827	17,278
XVIII - Unknown diagnosis / Cause d'invalidité inconnue	×	×	×	11	20	42	67	100	256
T O T A L	859	3,836	9,088	17,338	27,628	45,085	78,257	123,588	305,679

NOTE: Does not include benefits paid under international agreements on social security.
N'inclut pas les prestations payées sous les accords internationaux de sécurité sociale.

CANADA PENSION PLAN
RÉGIME DE PENSIONS DU CANADA

Domestic & Foreign
Au pays et à l'étrangerNUMBER OF BENEFITS PAID UNDER INTERNATIONAL AGREEMENTS ON SOCIAL SECURITY
NOMBRE DE PRESTATIONS VERSÉES SOUS LES ACCORDS INTERNATIONAUX DE SÉCURITÉ SOCIALE

Country of Agreement Pays de l'accord	Disability Invalidité	Child's - Enfant		Survivor's Survivant	Orphan's - Orphelin		T total	Death Décès	Combined Combinées
		-18	18-24		-18	18-24			
Albania / Albanie	-	-	-	X	-	-	X	-	-
Antigua & Barbuda	X	-	-	X	X	-	X	-	-
Australia / Australie	127	15	X	601	17	X	765	X	353
Austria / Autriche	X	-	-	96	X	-	109	X	43
Barbados / Barbade	X	-	-	30	X	-	34	-	19
Belgium / Belgique	-	-	-	62	-	-	62	-	25
Brazil / Brésil	X	-	-	16	X	X	22	-	10
Bulgaria / Bulgarie	X	-	-	19	X	-	25	X	X
Chile / Chili	X	-	-	X	-	-	33	-	26
Croatia/Croatie	10	X	-	120	-	X	136	-	68
Cyprus / Chypre	X	-	-	X	-	-	32	X	15
Czechoslovakia / Tchécoslovaquie	13	X	X	50	X	-	70	X	29
Denmark / Danemark	X	-	-	X	-	-	32	-	17
Dominica	-	-	-	X	-	-	X	-	X
Estonia / Estonie	-	-	-	X	-	X	X	-	X
Finland / Finlande	X	X	-	47	-	X	56	X	17
France	X	X	-	104	X	X	121	-	46
Germany / Allemagne	93	X	X	967	22	X	1,092	12	381
Greece / Grèce	14	X	-	556	X	X	581	X	287
Grenada/ Grenade	X	-	-	X	-	-	X	-	-
Hungary / Hongrie	12	X	-	76	X	X	94	X	42
Iceland / Islande	X	-	-	X	-	-	X	-	-
India / Inde	X	X	-	23	12	X	40	-	X
Ireland / Irlande	X	X	-	89	11	X	108	X	46
Italy / Italie	X	X	-	1,820	X	X	1,835	15	811
Jamaica / Jamaïque	X	X	-	118	X	X	136	X	70
Japan / Japon	X	-	-	109	X	X	123	-	12
Jersey / Guernsey	-	-	-	X	X	-	X	-	-
Latvia / Lettonie	-	-	-	X	-	X	X	-	X
Lithuania / Lituanie	-	-	-	X	-	X	X	-	X
Luxemburg	X	X	-	X	-	-	X	-	-
North Macedonia / Macédoine du Nord	X	X	-	21	-	-	24	X	11
Malta / Malte	X	-	-	155	-	-	161	-	79
Mexico / Mexique	X	X	-	34	15	X	54	-	15
Morocco / Maroc	-	-	-	X	-	-	X	-	-
Netherlands / Pays-Bas	22	X	-	293	X	X	327	X	111
New Zealand / Nouvelle-Zélande	X	X	X	59	X	X	71	-	41
Norway / Norvège	X	X	-	49	-	-	73	-	26
Peru / Pérou	X	-	-	X	-	-	X	-	X
Phillipines	22	X	X	853	134	35	1,051	X	396
Poland / Pologne	21	X	X	227	21	-	274	X	136
Portugal	69	X	X	880	10	X	964	11	496
Romania / Roumanie	X	-	-	53	X	X	67	-	20
Saint Lucia / Sainte-Lucie	-	-	-	X	-	-	X	-	X
Serbia / Serbie	X	X	-	46	X	X	60	-	24
Slovenia / Slovénie	X	-	-	X	-	-	24	-	11
South Korea / Corée du Sud	X	-	-	32	X	-	42	X	X
Spain / Espagne	13	X	-	162	X	X	184	-	55
Saint Kitts and Nevis / St-Kitts-et-Nevis	-	-	-	X	-	-	X	-	X
Saint Vincent and Grenadines	-	-	-	X	-	-	X	-	-
Slovakia / Slovaquie	X	X	-	31	X	X	47	-	16
Sweden / Suède	X	-	-	47	-	X	49	X	18
Switzerland / Suisse	14	X	-	101	X	X	126	-	46
Trinidad & Tobago / Trinité-et-Tobago	X	-	-	99	X	-	103	-	50
Turkey / Turquie	X	-	-	34	X	X	43	-	13
United States / États-Unis	504	63	14	4,882	204	73	5,740	46	2,368
Uruguay	X	-	-	X	-	-	14	-	X
T O T A L	1,069	137	22	13,123	549	160	15,060	120	6,288

Domestic & Foreign
Au pays et à l'étrangerGROSS AMOUNT PAID UNDER INTERNATIONAL AGREEMENTS ON SOCIAL SECURITY
MONTANT BRUT VERSÉ POUR LES PRESTATIONS SOUS LES ACCORDS INTERNATIONAUX DE SÉCURITÉ SOCIALE

Country of Agreement Pays de l'accord	Disability Invalidité	Child's - Enfant		Survivor's Survivant	Orphan's - Orphelin		Death Décès	Combined Combinées	
		-18	18-24		-18	18-24			
								Total	
	\$	\$	\$	\$	\$	\$	\$	\$	
Albania / Albanie	-	-	-	X	-	-	-	X	-
Antigua & Barbuda	X	-	-	X	X	-	-	X	-
Australia / Australie	95,794	4,191	X	75,730	3,714	X	X	181,892	93,819
Austria / Autriche	X	-	-	8,831	X	-	X	15,068	15,190
Barbados / Barbade	X	-	-	2,574	X	-	-	4,554	12,159
Belgium / Belgique	-	-	-	4,650	-	-	-	4,650	5,212
Brazil / Brésil	X	-	-	2,108	X	X	-	23,495	3,877
Bulgaria / Bulgarie	X	-	-	2,372	X	-	X	6,029	X
Chile / Chili	X	-	-	X	-	-	-	4,774	9,524
Croatia/Croatie	7,093	X	-	14,320	-	X	-	22,471	25,333
Cyprus / Chypre	X	-	-	X	-	-	X	15,024	6,749
Czechoslovakia / Tchécoslovaquie	7,786	X	X	5,546	X	-	X	17,108	18,614
Denmark / Danemark	X	-	-	X	-	-	-	7,332	6,057
Dominica	-	-	-	X	-	-	-	X	X
Estonia / Estonie	-	-	-	X	-	X	-	X	X
Finland / Finlande	X	X	-	6,452	-	X	X	13,664	7,304
France	X	X	-	11,642	X	X	-	15,071	14,666
Germany / Allemagne	58,001	X	X	100,852	3,810	X	X	181,073	129,781
Greece / Grèce	8,565	X	-	89,917	X	X	X	113,185	88,254
Grenada/ Grenade	X	-	-	X	-	-	-	X	-
Hungary / Hongrie	7,039	X	-	12,362	X	X	X	22,617	20,937
Iceland / Islande	X	-	-	X	-	-	-	X	-
India / Inde	X	X	-	28,851	2,012	X	-	39,039	X
Ireland / Irlande	X	X	-	9,421	2,137	X	X	17,944	20,021
Italy / Italie	X	X	-	271,342	X	X	22,639	300,470	238,385
Jamaica / Jamaïque	X	X	-	12,022	X	X	X	24,139	36,236
Japan / Japon	X	-	-	17,130	X	X	-	22,333	3,930
Jersey / Guernsey	-	-	-	X	X	-	-	X	-
Latvia / Lettonie	-	-	-	X	-	X	-	X	X
Lithuania / Lituanie	-	-	-	X	-	X	-	X	X
Luxemburg	X	X	-	X	-	-	-	X	-
North Macedonia / Macédoine du Nord	X	X	-	2,294	-	-	X	4,610	2,960
Malta / Malte	X	-	-	24,100	-	-	-	28,534	30,086
Mexico / Mexique	X	X	-	3,421	2,408	X	-	7,604	2,003
Morocco / Maroc	-	-	-	X	-	-	-	X	-
Netherlands / Pays-Bas	14,019	X	-	33,395	X	X	X	51,404	35,338
New Zealand / Nouvelle-Zélande	X	X	X	6,964	X	X	-	11,753	16,223
Norway / Norvège	X	X	-	6,140	-	-	-	20,423	16,530
Peru / Pérou	X	-	-	X	-	-	-	X	X
Phillipines	12,426	X	X	136,852	67,651	8,845	X	239,724	162,842
Poland / Pologne	15,815	X	X	20,416	4,007	-	X	49,458	61,476
Portugal	51,247	X	X	173,248	1,414	X	18,500	245,649	210,841
Romania / Roumanie	X	-	-	34,731	X	X	-	41,204	7,110
Saint Lucia / Sainte-Lucie	-	-	-	X	-	-	-	X	X
Serbia / Serbie	X	X	-	7,897	X	X	-	16,719	10,899
Slovenia / Slovénie	X	-	-	X	-	-	-	3,500	5,145
South Korea / Corée du Sud	X	-	-	4,589	X	-	X	9,292	X
Spain / Espagne	7,279	X	-	21,597	X	X	-	30,578	13,728
Saint Kitts and Nevis / St-Kitts-et-Nevis	-	-	-	X	-	-	-	X	X
Saint Vincent and Grenadines	-	-	-	X	-	-	-	X	-
Slovakia / Slovaquie	X	X	-	6,232	X	X	-	12,927	7,356
Sweden / Suède	X	-	-	5,246	-	X	X	7,499	6,929
Switzerland / Suisse	8,579	X	-	11,906	X	X	-	23,195	15,437
Trinidad & Tobago / Trinité-et-Tobago	X	-	-	10,496	X	-	-	11,707	22,121
Turkey / Turquie	X	-	-	9,228	X	X	-	11,849	3,906
United States / États-Unis	408,743	15,515	3,603	655,230	37,179	46,822	60,080	1,227,172	1,025,021
Uruguay	X	-	-	X	-	-	-	2,557	X
T O T A L	809,505	33,922	5,756	1,875,256	142,952	79,905	174,471	3,121,767	2,428,205

NUMBER OF BENEFITS PAID OUTSIDE CANADA, BY COUNTRY OF RESIDENCE AND BY TYPE, DECEMBER 2023
NOMBRE DE PRESTATIONS PAYÉES À L'EXTÉRIEUR DU CANADA, SELON LE PAYS DE RÉSIDENCE ET LE TYPE, DÉCEMBRE 2023

Country Pays	Retirement Retraite	Post Retirement Benefit Prestations après - retraite	Disability Invalidité	Children of Disabled Contributor Enfants de cotisant invalide	Survivor's Survivant	Children of Deceased Contributor Enfants de cotisant décédé	TOTAL	Death Décès
People residing in a country with an agreement / Personne qui réside dans un pays avec un accord								
Albania / Albanie	X	X	X	0	X	0	19	0
Antigua & Barbuda	41	X	0	0	X	0	50	0
Australia / Australie	11,372	430	30	X	739	X	12,598	X
Austria / Autriche	728	43	X	0	82	X	862	0
Barbados / Barbade	741	135	X	0	72	X	950	X
Belgium / Belgique	569	18	X	0	50	X	640	0
Brazil / Brésil	225	26	X	X	74	X	332	0
Bulgaria / Bulgarie	129	22	X	X	16	X	174	0
Chile / Chili	509	24	X	X	90	0	634	0
Croatia/Croatie	716	123	X	0	151	X	998	X
Cyprus / Chypre	574	30	X	0	61	X	669	0
Czechoslovakia / Tchécoslovaquie	682	104	X	0	139	X	935	0
Denmark / Danemark	548	X	0	0	52	X	621	0
Dominica	56	X	0	0	X	0	72	0
Estonia / Estonie	30	0	0	0	X	X	46	0
Finland / Finlande	507	31	X	X	79	X	630	X
France	2,828	170	X	0	224	X	3,235	X
Germany / Allemagne	4,876	160	X	X	452	23	5,530	X
Greece / Grèce	6,037	128	16	X	923	X	7,111	X
Grenada/ Grenade	76	X	X	0	11	X	95	0
Hungary / Hongrie	573	129	X	X	257	X	969	X
Iceland / Islande	X	0	0	0	X	0	44	0
India / Inde	694	94	11	X	126	X	928	0
Ireland / Irlande	2,246	213	X	0	190	X	2,665	0
Italy / Italie	9,902	122	X	0	1,596	X	11,648	X
Jamaica / Jamaïque	1,648	854	24	15	290	36	2,867	X
Japan / Japon	1,357	54	X	X	97	X	1,519	X
Jersey / Guernsey	47	X	0	0	X	0	58	0
Korea / Corée	362	34	X	X	19	0	419	0

This table includes people paid under international agreements as well as others living outside Canada.

CANADA PENSION PLAN

NUMBER OF BENEFITS PAID OUTSIDE CANADA, BY COUNTRY OF RESIDENCE AND BY TYPE, DECEMBER 2023
NOMBRE DE PRESTATIONS PAYÉES À L'EXTÉRIEUR DU CANADA, SELON LE PAYS DE RÉSIDENCE ET LE TYPE, DÉCEMBRE 2023

Country Pays	Retirement Retraite	Post Retirement Benefit Prestations après - retraite	Disability Invalidité	Children of Disabled Contributor Enfants de cotisant invalide	Survivor's Survivant	Children of Deceased Contributor Enfants de cotisant décédé	TOTAL	Death Décès
People residing in a country with an agreement / Personne qui résident dans un pays avec un accord								
Latvia / Lettonie	24	X	X	X	14	X	51	0
Lithuania / Lituanie	23	X	0	0	20	X	55	0
Luxemburg	49	X	X	0	X	X	55	0
North Macedonia / Macédoine du Nord	71	X	X	0	15	0	93	0
Malta / Malte	1,485	33	X	0	156	X	1,681	X
Mexico / Mexique	3,619	1,666	X	X	770	101	6,185	X
Morocco / Maroc	16	X	X	0	X	X	34	0
Netherlands / Pays-Bas	2,118	61	X	0	209	X	2,405	X
New Zealand / Nouvelle-Zélande	3,842	216	X	X	197	X	4,265	X
Norway / Norvège	471	12	X	0	34	X	521	0
Peru / Pérou	105	X	X	0	27	X	140	0
Phillipines	1,064	367	16	15	385	86	1,933	X
Poland / Pologne	2,231	800	41	0	368	19	3,459	X
Portugal	6,996	519	98	X	1,589	X	9,221	14
Romania / Roumanie	384	183	13	X	47	X	640	X
Saint Kitts and Nevis / St-Kitts-et-Nevis	X	0	0	0	X	0	54	0
Saint Lucia / Sainte-Lucie	81	X	0	0	X	0	96	0
Serbia / Serbie	421	100	X	0	101	X	642	X
ST. Vincent & Grenadines / ST. Vincent et	106	X	X	X	X	X	127	0
Slovakia / Slovaquie	208	X	X	0	42	0	296	0
Slovenia / Slovénie	187	X	X	X	58	0	254	0
Spain / Espagne	2,024	204	X	0	278	X	2,517	X
Sweden / Suède	708	22	X	0	42	X	775	0
Switzerland / Suisse	1,619	52	X	0	90	X	1,768	X
Trinidad & Tobago / Trinité-et-Tobago	992	X	0	0	113	X	1,187	0
Turkey / Turquie	243	24	X	0	59	X	335	0
United States / États-Unis	94,038	4,631	339	59	13,349	412	112,828	175
Uruguay	131	X	0	0	26	X	186	0
TOTAL	171,421	12,085	781	145	23,855	834	209,121	242

(X) Includes countries with less than 10 beneficiaries. / Comprend les pays ayant moins de 10 bénéficiaires.

BENEFIT AMOUNTS PAID OUTSIDE CANADA, BY COUNTRY OF RESIDENCE AND BY TYPE, 2023
MONTANT DES PRESTATIONS PAYÉES À L'EXTÉRIEUR DU CANADA, SELON LE PAYS DE RÉSIDENCE ET LE GENRE, 2023

Country Pays	Retirement Retraite	Post Retirement Benefit Prestations après - retraite	Disability Invalidité	Children of Disabled Contributor Enfants de cotisant invalide	Survivor's Survivant	Children of Deceased Contributor Enfants de cotisant décédé	Death Décès	TOTAL
	\$	\$	\$	\$	\$	\$	\$	\$
People residing in a country with an agreement / Personne qui résident dans un pays avec un accord								
Albania / Albanie	27,505	48	8,598	0	22,604	0	0	58,755
Antigua & Barbuda	205,638	442	0	0	25,616	0	0	231,696
Australia / Australie	35,068,593	59,526	354,888	9,578	3,014,080	98,602	193,618	38,798,886
Austria / Autriche	2,081,415	5,547	44,442	0	389,757	12,114	16,884	2,550,159
Barbados / Barbade	2,688,164	14,594	16,706	0	278,761	1,409	25,000	3,024,635
Belgium / Belgique	1,414,031	3,273	1,099	0	235,698	7,888	7,500	1,669,489
Brazil / Brésil	990,031	4,025	10,971	6,761	346,951	14,649	0	1,373,389
Bulgaria / Bulgarie	348,778	3,566	30,764	5,634	57,248	4,226	2,500	452,717
Chile / Chili	2,037,331	3,725	67,871	12,677	342,950	0	5,000	2,469,554
Croatia/Croatie	3,023,459	15,448	68,158	0	656,396	2,817	32,500	3,798,778
Cyprus / Chypre	1,822,788	3,327	20,887	0	223,759	6,761	10,000	2,087,523
Czechoslovakia / Tchécoslovaquie	3,413,297	13,452	49,472	0	625,074	23,101	35,000	4,159,396
Denmark / Danemark	1,687,570	3,401	0	0	249,626	3,381	12,500	1,956,476
Dominica	121,718	363	0	0	9,303	0	0	131,385
Estonia / Estonie	156,138	0	0	0	94,793	3,381	2,500	256,811
Finland / Finlande	1,741,075	3,712	44,694	14,368	350,916	3,944	25,000	2,183,709
France	8,969,061	29,044	116,170	2,535	956,540	15,213	57,500	10,146,063
Germany / Allemagne	10,554,366	20,048	149,058	20,284	2,187,660	79,163	127,500	13,138,079
Greece / Grèce	15,365,532	15,085	146,518	15,213	3,384,485	16,903	170,000	19,113,736
Grenada/ Grenade	269,357	412	8,463	0	36,850	3,099	0	318,181
Hungary / Hongrie	2,590,730	16,014	45,745	9,297	1,414,545	22,819	32,500	4,131,651
Iceland / Islande	137,710	0	0	0	20,433	0	2,500	160,643
India / Inde	2,060,305	15,819	90,211	7,043	485,686	9,015	2,500	2,670,579
Ireland / Irlande	7,445,172	29,718	141,585	1,690	785,326	12,677	48,789	8,464,958
Italy / Italie	26,011,576	16,459	223,093	0	6,925,905	29,581	295,420	33,502,033
Jamaica / Jamaïque	3,974,220	63,440	165,778	61,133	1,025,993	135,789	37,500	5,463,853
Japan / Japon	4,459,732	5,980	12,323	3,381	438,077	29,581	17,500	4,966,573
Jersey / Guernsey	184,452	1,752	0	0	26,156	0	0	212,361
Korea / Corée	814,535	4,296	12,279	3,381	67,511	0	2,500	904,502

This table includes people paid under international agreements as well as others living outside Canada.

Ce tableau comprend les personnes payées sous les accords internationaux ainsi que celles résidant à l'extérieur du Canada.

CANADA PENSION PLAN
RÉGIME DE PENSIONS DU CANADA

BENEFIT AMOUNTS PAID OUTSIDE CANADA, BY COUNTRY OF RESIDENCE AND BY TYPE, 2023
MONTANT DES PRESTATIONS PAYÉES À L'EXTÉRIEUR DU CANADA, SELON LE PAYS DE RÉSIDENCE ET LE GENRE, 2023

Country Pays	Retirement Retraite	Post Retirement Benefit Prestations après - retraite	Disability Invalidité	Children of Disabled Contributor Enfants de cotisant invalide	Survivor's Survivant	Children of Deceased Contributor Enfants de cotisant décédé	Death Décès	TOTAL
	\$	\$	\$	\$	\$	\$	\$	\$
People residing in a country with an agreement / Personne qui réside dans un pays avec un accord								
Latvia / Lettonie	169,848	1,037	9,926	13,523	88,125	12,959	2,500	297,918
Lithuania / Lituanie	73,772	1,779	0	0	120,158	6,761	0	202,470
Luxemburg	196,715	176	10,656	0	3,447	6,761	0	217,757
North Macedonia / Macédoine du Nord	169,297	145	48,029	0	69,049	5,634	12,500	304,655
Malta / Malte	4,931,814	6,064	89,408	845	618,329	3,099	25,000	5,674,559
Mexico / Mexique	11,818,602	167,415	170,408	16,903	2,706,706	345,670	152,500	15,378,205
Morocco / Maroc	75,224	1,746	10,204	0	33,800	2,817	0	123,791
Netherlands / Pays-Bas	5,343,178	8,285	78,379	2,817	910,396	41,695	44,060	6,428,810
New Zealand / Nouvelle-Zélande	11,918,958	36,196	45,631	3,944	844,551	30,426	45,000	12,924,707
Norway / Norvège	1,398,455	1,927	37,321	563	153,368	5,353	10,000	1,606,987
Peru / Pérou	447,057	1,244	18,748	0	120,587	1,972	2,500	592,109
Phillipines	4,987,813	45,141	158,031	50,710	1,897,770	297,496	70,000	7,506,961
Poland / Pologne	7,239,138	113,182	417,850	7,043	1,510,462	70,712	55,000	9,413,387
Portugal	27,151,058	69,680	1,081,978	40,004	6,889,567	30,426	325,747	35,588,460
Romania / Roumanie	1,284,361	24,468	136,016	12,959	166,811	34,370	10,000	1,668,984
Saint Kitts and Nevis / St-Kitts-et-Nevis	158,780	0	0	0	40,630	0	0	199,410
Saint Lucia / Sainte-Lucie	309,686	775	0	0	36,775	0	2,500	349,737
Serbia / Serbie	1,221,709	11,408	125,765	0	450,084	30,144	27,500	1,866,609
ST. Vincent & Grenadines / ST. Vincent et les G	276,830	869	9,885	2,817	32,483	3,381	0	326,264
Slovakia / Slovaquie	794,478	6,620	50,254	0	181,976	0	7,500	1,040,828
Slovenia / Slovénie	735,026	788	14,594	3,381	276,922	0	10,000	1,040,711
Spain / Espagne	7,877,478	29,622	83,877	0	1,230,047	11,551	67,500	9,300,075
Sweden / Suède	1,910,761	4,009	10,742	0	182,497	8,170	7,500	2,123,679
Switzerland / Suisse	4,737,905	4,484	39,583	0	378,988	13,523	27,500	5,201,983
Trinidad & Tobago / Trinité-et-Tobago	2,373,190	6,690	6,338	0	435,836	23,664	20,000	2,865,718
Turkey / Turquie	975,535	1,723	34,247	2,535	277,668	14,368	7,500	1,313,577
United States / États-Unis	410,362,070	739,918	3,967,053	226,503	57,423,677	1,546,643	4,895,532	479,161,396
Uruguay	490,661	3,284	0	0	104,442	1,409	2,500	602,296
T O T A L	649,093,680	1,641,191	8,484,698	557,524	101,863,852	3,085,116	6,992,551	771,718,613

(X) Includes countries with less than 10 beneficiaries. / Comprend les pays ayant moins de 10 bénéficiaires.

NUMBER OF BENEFITS PAID OUTSIDE CANADA, BY COUNTRY OF RESIDENCE AND BY TYPE, DECEMBER 2023
NOMBRE DE PRESTATIONS PAYÉES À L'EXTÉRIEUR DU CANADA, SELON LE PAYS DE RÉSIDENCE ET LE TYPE, DÉCEMBRE 2023

Country Pays	Retirement Retraite	Post Retirement Benefit Prestations après - retraite	Disability Invalidité	Children of Disabled Contributor Enfants de cotisant invalide	Survivor's Survivant	Children of Deceased Contributor Enfants de cotisant décédé	TOTAL	Death Décès
People residing in a country without an agreement / Personne qui réside dans un pays sans accord								
Afghanistan	X	0	0	0	0	0	X	0
Algeria / Algerie	X	0	0	0	X	0	X	X
Argentina / Argentine	233	32	X	0	44	X	312	0
Armenia / Arménie	X	0	0	0	X	0	103	0
Bahamas	120	X	0	0	18	X	151	X
Bahrain / Bahreïn	X	X	0	0	X	X	10	0
Belize	67	X	X	0	15	X	94	0
Bermuda / Bermudes	160	X	0	0	20	X	185	0
Bolivia / Bolivie	10	X	X	0	X	X	26	0
Cayman Islands / Îles Caïmans	132	X	0	0	X	0	157	X
China / Chine	282	X	X	0	43	X	342	X
Colombia / Colombie	178	22	X	X	33	X	250	0
Costa Rica	258	59	X	0	84	X	407	0
Cuba	X	0	0	0	33	X	42	0
Ecuador / Équateur	205	36	X	0	34	X	283	X
Egypt / Égypte	125	X	X	0	18	0	154	0
El Salvador	46	26	0	0	X	X	80	0
Fiji / Jidji	21	0	X	0	X	X	30	0
Ghana	47	12	0	X	X	X	71	27
Gibraltar	X	0	0	0	X	0	X	0
Greenland / Groenland	X	0	0	0	0	0	X	0
Guyana	58	30	0	0	X	X	101	0
Haiti	X	0	0	0	X	0	X	0
Honduras	15	X	0	0	X	0	33	X
Hong Kong	2,037	72	X	0	102	X	2,214	X
Indonesia / Indonésie	58	17	X	0	22	X	105	0
Iran	15	X	X	0	X	0	19	0
Iraq	X	0	0	0	0	0	X	0
Isle of Man / Île de Man	28	X	X	0	X	0	35	0
Israel / Israël	1,173	159	X	X	105	0	1,445	X
Jordan / Jordanie	18	0	X	0	X	0	22	0
Kenya	50	11	X	X	11	X	80	0

This table includes people paid under international agreements as well as others living outside Canada.

Ce tableau comprend les personnes payées sous les accords internationaux ainsi que celles résidant à l'extérieur du Canada.

CANADA PENSION PLAN
RÉGIME DE PENSIONS DU CANADA

July / juillet 2024

NUMBER OF BENEFITS PAID OUTSIDE CANADA, BY COUNTRY OF RESIDENCE AND BY TYPE, DECEMBER 2023
NOMBRE DE PRESTATIONS PAYÉES À L'EXTÉRIEUR DU CANADA, SELON LE PAYS DE RÉSIDENCE ET LE TYPE, DÉCEMBRE 2023

Country Pays	Retirement Retraite	Post Retirement Benefit Prestations après - retraite	Disability Invalidité	Children of Disabled Contributor Enfants de cotisant invalide	Survivor's Survivant	Children of Deceased Contributor Enfants de cotisant décédé	TOTAL	Death Décès
People residing in a country without an agreement / Personne qui résident dans un pays sans accord								
Korea, North / Corée du Nord	X	0	0	0	0	0	X	0
Lebanon / Liban	53	X	X	X	X	0	70	0
Malaysia / Malaisie	171	X	0	0	18	X	201	0
Mauritius / Maurice	64	X	0	0	X	0	93	0
Monaco	X	0	0	0	X	0	10	0
Mozambique	X	0	0	0	0	0	X	0
Netherlands Antilles / Antilles Néerlandais	X	0	0	0	0	0	X	0
Nicaragua	38	X	0	0	10	X	53	0
Nigeria	13	X	X	0	X	X	20	0
Pakistan	105	25	X	X	26	X	166	0
Panama	71	X	0	0	X	0	105	0
Paraguay	177	X	X	0	19	X	207	0
Puerto Rico / Porto Rico	16	X	0	0	X	0	27	0
Russian Federation / Fédération de Russie	49	14	X	X	X	0	75	0
Saudi Arabia / Arabie Saoudite	21	0	0	0	0	0	21	0
Singapore / Singapour	144	21	0	0	X	X	178	X
South Africa / Afrique du sud	425	X	X	0	69	0	544	X
Sri Lanka	148	20	X	0	35	X	207	0
St. Pierre-Miquelon	X	0	0	0	0	0	X	0
Surinam / Suriname	X	0	0	0	X	0	11	0
Syria / Syrie	0	0	0	0	0	0	0	0
Taiwan / Taïwan	166	X	X	0	13	X	190	0
Tanzania / Tanzanie	13	X	0	0	X	0	19	0
Thailand / Thaïlande	643	193	X	0	177	X	1,032	0
Tunisia / Tunisie	X	X	0	0	X	0	15	0
Uganda / Ouganda	17	X	X	0	X	0	23	0
United Kingdom / Royaume Uni	15,576	1,524	55	X	2,250	X	19,453	21
Venezuela / Vénézuéla	X	0	0	0	X	0	17	0
Vietnam	48	16	X	0	18	X	87	0
Yemen / Yémen	0	0	0	0	0	0	0	0
Zambia / Zambie	X	X	0	0	0	0	11	0
Other Countries / Autres pays (1)	597	182	20	27	134	14	974	0
TOTAL	24,092	2,681	134	59	3,483	152	30,601	58

(1) Includes countries with less than 10 beneficiaries. / Comprend les pays ayant moins de 10 bénéficiaires.

July / juillet 2024

BENEFIT AMOUNTS PAID OUTSIDE CANADA, BY COUNTRY OF RESIDENCE AND BY TYPE, 2023
MONTANT DES PRESTATIONS PAYÉES À L'EXTÉRIEUR DU CANADA, SELON LE PAYS DE RÉSIDENCE ET LE GENRE, 2023

Country Pays	Retirement Retraite	Post Retirement Benefit Prestations après - retraite	Disability Invalidité	Children of Disabled Contributor Enfants de cotisant invalide	Survivor's Survivant	Children of Deceased Contributor Enfants de cotisant décédé	Death Décès	TOTAL
	\$	\$	\$	\$	\$	\$	\$	\$
People residing in a country without an agreement / Personne qui résident dans un pays sans accord								
Afghanistan	2,467	0	0	0	0	0	0	2,467
Algeria / Algerie	18,892	0	0	0	11,117	0	2,500	32,509
Argentina / Argentine	749,821	4,646	14,469	0	185,315	3,381	2,500	960,131
Armenia / Arménie	151,595	0	0	0	16,787	0	0	168,382
Bahamas	758,976	2,812	0	0	93,787	5,071	7,500	868,146
Bahrain / Bahreïn	38,121	245	0	0	6,326	3,381	0	48,072
Belize	373,198	1,264	12,942	0	77,321	10,142	0	474,868
Bermuda / Bermudes	780,147	271	0	0	83,796	3,381	5,000	872,594
Bolivia / Bolivie	32,631	45	1,186	0	39,295	25,355	0	98,511
Cayman Islands / Îles Caïmans	854,577	1,953	11,022	0	70,479	0	4,510	942,541
China / Chine	985,201	600	25,968	0	203,625	27,327	2,500	1,245,222
Colombia / Colombie	743,813	2,732	62,214	3,381	163,611	29,299	5,000	1,010,050
Costa Rica	1,931,477	13,217	8,584	0	420,134	16,340	15,000	2,404,752
Cuba	44,989	0	5,966	3,381	205,240	9,297	0	268,873
Ecuador / Équateur	1,012,556	5,562	20,394	0	140,958	15,213	17,500	1,212,182
Egypt / Égypte	401,921	662	8,742	0	92,610	0	0	503,935
El Salvador	160,254	4,652	0	0	21,306	2,535	0	188,747
Fiji / Jidji	73,604	0	11,361	0	43,512	8,452	0	136,928
Ghana	194,974	50,603	2,500	24,228	7,325	38,448	3,893	321,970
Gibraltar	24,737	0	0	0	3,605	0	2,500	30,842
Greenland / Groenland	10,673	0	0	0	517	0	0	11,191
Guyana	247,913	3,512	0	2,254	56,862	3,662	2,500	316,703
Haiti	15,292	0	0	0	2,953	0	0	18,244
Honduras	111,319	2,855	0	0	37,763	0	2,500	154,437
Hong Kong	6,686,897	10,831	18,191	0	317,349	3,381	17,500	7,054,148
Indonesia / Indonésie	369,494	1,722	11,972	0	118,937	23,664	2,500	528,289
Iran	38,950	210	8,223	0	12,354	0	0	59,736
Iraq	6,734	0	0	0	0	0	0	6,734
Isle of Man / Île de Man	153,843	436	9,611	0	14,254	0	0	178,143
Israel / Israël	5,271,329	28,991	69,700	6,761	399,665	7,043	30,000	5,813,490
Jordan / Jordanie	41,243	28	9,207	0	10,876	0	0	61,354
Kenya	222,302	1,947	11,737	13,523	62,882	17,185	7,500	337,075

This table includes people paid under international agreements as well as others living outside Canada.

Ce tableau comprend les personnes payées sous les accords internationaux ainsi que celles résidant à l'extérieur du Canada.

CANADA PENSION PLAN
RÉGIME DE PENSIONS DU CANADA

July / juillet 2024

BENEFIT AMOUNTS PAID OUTSIDE CANADA, BY COUNTRY OF RESIDENCE AND BY TYPE, 2023
MONTANT DES PRESTATIONS PAYÉES À L'EXTÉRIEUR DU CANADA, SELON LE PAYS DE RÉSIDENCE ET LE GENRE, 2023

Country Pays	Retirement Retraite	Post Retirement Benefit Prestations après - retraite	Disability Invalidité	Children of Disabled Contributor Enfants de cotisant invalide	Survivor's Survivant	Children of Deceased Contributor Enfants de cotisant décédé	Death Décès	TOTAL
	\$	\$	\$	\$	\$	\$	\$	\$
People residing in a country without an agreement / Personne qui réside dans un pays sans accord								
Korea, North / Corée du Nord	17,073	0	0	0	0	0	0	17,073
Lebanon / Liban	188,470	135	45,865	11,832	29,836	0	0	276,138
Malaysia / Malaisie	866,876	1,905	0	0	87,037	3,662	5,000	964,480
Mauritius / Maurice	264,392	4,038	0	0	20,463	0	0	288,893
Monaco	85,081	0	0	0	4,434	0	0	89,515
Mozambique	5,398	0	0	0	0	0	0	5,398
Netherlands Antilles / Antilles Néerlandaises	12,079	0	0	0	2,112	0	0	14,191
Nicaragua	197,941	82	0	0	40,793	10,142	0	248,958
Nigeria	31,110	175	8,129	0	4,323	3,381	0	47,119
Pakistan	323,167	2,190	10,425	7,325	108,890	21,411	0	473,407
Panama	488,772	2,348	0	0	25,721	0	0	516,841
Paraguay	246,720	510	22,402	0	52,817	6,761	2,500	331,712
Puerto Rico / Porto Rico	53,184	129	0	0	20,761	0	0	74,074
Russian Federation / Fédération de Russie	184,162	2,053	17,788	10,142	23,214	0	2,500	239,858
Saudi Arabia / Arabie Saoudite	100,934	0	0	0	0	0	0	100,934
Singapore / Singapour	651,823	3,222	0	0	51,333	10,142	7,500	724,020
South Africa / Afrique du sud	1,599,770	8,422	35,276	0	309,641	563	15,000	1,968,672
Sri Lanka	429,311	3,383	19,592	0	133,119	6,761	7,500	599,667
St. Pierre-Miquelon	1,683	0	0	0	0	0	0	1,683
Surinam / Suriname	30,012	0	0	0	2,867	0	0	32,879
Syria / Syrie	0	0	0	0	0	0	0	0
Taiwan / Taïwan	559,458	1,054	3,322	0	59,427	3,381	2,500	629,141
Tanzania / Tanzanie	70,228	283	0	0	12,595	0	0	83,106
Thailand / Thaïlande	4,294,288	31,328	40,779	0	951,192	54,372	20,000	5,391,959
Tunisia / Tunisie	42,682	596	0	0	5,096	0	0	48,374
Uganda / Ouganda	57,654	202	8,533	0	5,062	0	0	71,451
United Kingdom / Royaume Uni	64,521,767	226,574	573,438	39,159	9,666,183	138,043	622,304	75,787,468
Venezuela / Vénézuéla	28,046	0	0	0	31,739	0	0	59,785
Vietnam	232,285	1,436	24,712	0	66,192	4,508	0	329,132
Yemen / Yémen	0	0	0	0	0	0	0	0
Zambia / Zambie	43,650	55	0	0	0	0	0	43,705
Other Countries / Autres pays	2,686,779	23,509	204,581	88,178	696,999	53,527	12,500	3,766,073
TOTAL	100,824,735	548,236	1,338,832	210,163	15,332,403	569,208	828,207	119,556,975

MAXIMUM MONTHLY RATE FOR THE OLD AGE SECURITY PROGRAM, BY TYPE
TAUX MENSUEL MAXIMUM POUR LE PROGRAMME DE LA SÉCURITÉ DE LA VIEILLESSE, SELON LE TYPE

Period	Old Age Security Pension (OAS)	Old Age Security Pension (OAS)	Old Age Security Pension (OAS)	Guaranteed Income Supplement (GIS) Supplément de revenu garanti (SRG)		Allowance (ALW) Allocation (ALC)		Allowance for the Survivor (ALS) Allocation au Survivant (ALS)		Indexation Rate ²			
Période	Pension de la sécurité de la vieillesse (SV)	Pension de la sécurité de la vieillesse (SV)	Pension de la sécurité de la vieillesse (SV)	Single, Spouse or Common-law partner of someone who does not receive an OAS Célibataire, Époux ou conjoint de fait d'une personne qui ne reçoit pas de pension de la SV	Spouse or Common-law partner of someone who receives an OAS pension or an Allowance Époux ou conjoint de fait d'une personne qui reçoit une pension de la SV ou une Allocation	Spouse or Common-law partner of someone who receives the GIS Époux ou conjoint de fait d'une personne qui reçoit le SRG		Supplement Equivalent for the Survivor Supplément pour le survivant	Extended and Survivor Prolongée et Survivant	Taux d'indexation ²			
	Old Age Security Pension (age 65 and over)	Old Age Security Pension (age 65 to 74)	Old Age Security Pension (age 75 and over)	Top-Up	Maximum amount ¹	Top-Up	Maximum amount ¹	Top-Up	Maximum amount ¹	Top-Up	Amount	Maximum amount ¹	
	Pension de la sécurité de la vieillesse (à l'âge de 65 ans et plus)	Pension de la sécurité de la vieillesse (à l'âge de 65 ans à 74 ans)	Pension de la sécurité de la vieillesse (à l'âge de 75 ans)	Prestation complémentaire	Montant maximal ¹	Prestation complémentaire	Montant maximal ¹	Prestation complémentaire	Montant maximal ¹	Prestation complémentaire	Montant	Montant maximal ¹	
	\$	\$	\$	\$	\$	\$	\$	\$	\$	\$	\$	\$	%
2017 Jan./Janv.	578.53	133.83	864.09	37.94	520.17	37.94	1,098.70	133.83	597.31	1,309.67	0.0
April/Avril	578.53	133.83	864.09	37.94	520.17	37.94	1,098.70	133.83	597.31	1,309.67	0.0
July/Juillet	583.74	135.03	871.86	38.28	524.85	38.28	1,108.59	135.03	602.69	1,321.46	0.9
Oct./Oct.	585.49	135.44	874.48	38.39	526.42	38.39	1,111.91	135.44	604.50	1,325.43	0.3
2018 Jan./Janv.	586.66	135.71	876.23	38.47	527.48	38.47	1,114.14	135.71	605.71	1,328.08	0.2
April/Avril	589.59	136.39	880.61	38.66	530.12	38.66	1,119.71	136.39	608.74	1,334.72	0.5
July/Juillet	596.67	138.03	891.18	39.12	536.48	39.12	1,133.15	138.03	616.04	1,350.74	1.2
Oct./Oct.	600.85	139.00	897.42	39.39	540.23	39.39	1,141.08	139.00	620.35	1,360.20	0.7
2019 Jan./Janv.	601.45	139.14	898.32	39.43	540.77	39.43	1,142.22	139.14	620.97	1,361.56	0.1
April/Avril	601.45	139.14	898.32	39.43	540.77	39.43	1,142.22	139.14	620.97	1,361.56	0.0
July/Juillet	607.46	140.53	907.30	39.82	546.17	39.82	1,153.63	140.53	627.18	1,375.17	1.0
Oct./Oct.	613.53	141.94	916.38	40.22	551.63	40.22	1,165.16	141.94	633.45	1,388.92	1.0
2020 Jan./Janv.	613.53	141.94	916.38	40.22	551.63	40.22	1,165.16	141.94	633.45	1,388.92	0.0
April/Avril	613.53	141.94	916.38	40.22	551.63	40.22	1,165.16	141.94	633.45	1,388.92	0.0
July/Juillet	613.53	141.94	916.38	40.22	551.63	40.22	1,165.16	141.94	633.45	1,388.92	0.0
Oct./Oct.	614.14	142.08	917.29	40.26	552.18	40.26	1,166.32	142.08	634.08	1,390.30	0.1
2021 Jan./Janv.	615.37	142.36	919.12	40.34	553.28	40.34	1,168.65	142.36	635.35	1,393.08	0.2
April/Avril	618.45	143.07	923.71	40.54	556.04	40.54	1,174.49	143.07	638.53	1,400.05	0.5
July/Juillet	626.49	144.93	935.72	41.07	563.27	41.07	1,189.76	144.93	646.83	1,418.25	1.3
Oct./Oct.	635.26	146.96	948.82	41.64	571.15	41.64	1,206.41	146.96	655.89	1,438.11	1.4
2022 Jan./Janv.	642.25	148.58	959.26	42.10	577.43	42.10	1,219.68	148.58	663.10	1,453.93	1.1
April/Avril	648.67	150.07	968.86	42.52	583.20	42.52	1,231.87	150.07	669.73	1,468.47	1.0
July/Juillet	...	666.83	733.51	154.27	995.99	43.71	599.53	43.71	1,266.36	154.27	688.48	1,509.58	2.8
Oct./Oct.	...	685.50	754.05	158.59	1,023.88	44.93	616.31	44.93	1,301.81	158.59	707.76	1,551.85	2.8
2023 Jan./Janv.	...	687.56	756.32	159.07	1,026.96	45.06	618.15	45.06	1,305.71	159.07	709.88	1,556.51	0.3
April/Avril	...	691.00	760.10	159.87	1,032.10	45.29	621.25	45.29	1,312.25	159.87	713.43	1,564.30	0.5
July/Juillet	...	698.60	768.46	161.63	1,043.45	45.79	628.09	45.79	1,326.69	161.63	721.28	1,581.51	1.1
Oct./Oct.	...	707.68	778.45	163.73	1,057.01	46.39	636.26	46.39	1,343.94	163.73	730.66	1,602.07	1.3
2024 Jan./Janv.	...	713.34	784.67	165.04	1,065.47	46.76	641.35	46.76	1,354.69	165.04	736.51	1,614.89	0.8
April/Avril	...	713.34	784.67	165.04	1,065.47	46.76	641.35	46.76	1,354.69	165.04	736.51	1,614.89	0.0
July/Juillet	...	718.33	790.16	166.20	1,072.93	47.09	645.84	47.09	1,364.17	166.20	741.67	1,626.20	0.7
Oct./Oct.

1 The maximum amount includes the new top-ups for the GIS and the Allowances effective July 1, 2011.
 Le montant maximal inclut les nouvelles prestations complémentaires au SRG et aux Allocations entrées en vigueur le 1er juillet 2011.

2 Represents the rate of increase for the Old Age Security Benefits for each quarter.
 Représente le taux d'augmentation des prestations de la Sécurité de la vieillesse pour chaque trimestre.

NET AMOUNT PAID FOR THE OLD AGE SECURITY PROGRAM, BY PROVINCE AND BY TYPE FOR THE YEAR 2023
MONTANT NET PAYÉ POUR LE PROGRAMME DE LA SÉCURITÉ DE LA VIEILLESSE, SELON LA PROVINCE ET LE TYPE POUR L'ANNÉE 2023

Province	Old Age Security Pension* Pension de la sécurité de la vieillesse	Guaranteed Income Supplement Supplement de revenu garanti	Allowance l'Allocation	Total
	\$	\$	\$	\$
NFLD.&LAB./T-N.&LAB.	1,097,141,575	354,654,256	19,711,908	1,471,507,738
P.E.I./Î.-P.-É.	294,179,712	71,618,397	3,100,244	368,898,354
N.S./N.-É.	1,912,456,485	462,716,620	24,671,075	2,399,844,180
N.B./N.-B.	1,587,326,392	458,882,698	21,561,183	2,067,770,273
QUE./QUÉ.	15,446,758,966	4,739,466,105	155,104,662	20,341,329,733
ONTARIO	21,555,611,213	6,637,892,257	238,941,399	28,432,444,869
MANITOBA	1,985,801,580	447,308,635	19,055,985	2,452,166,200
SASKATCHEWAN	1,720,137,697	373,427,844	16,089,297	2,109,654,838
ALBERTA	5,372,370,495	1,383,686,862	37,520,172	6,793,577,528
B.C./C.-B.	8,085,466,932	2,557,330,090	71,233,459	10,714,030,481
YUKON	36,071,967	7,830,929	337,399	44,240,295
N.W.T./T.N.-O.	47,172,865	16,022,460	572,021	63,767,346
INTERNATIONAL AGREEMENTS / ACCORDS INTERNATIONAUX	212,792,395	111,004,017	561,715	324,358,126
T O T A L	59,353,288,273	17,621,841,170	608,460,518	77,583,589,962

* No breakdown available, included in OAS amount.

* Pas de ventilation disponible, montant inclus dans SV.

OLD AGE SECURITY
SÉCURITÉ DE LA VIEILLESSE

NET AMOUNT PAID FOR THE OLD AGE SECURITY PROGRAM, BY PROVINCE AND BY TYPE FOR FISCAL YEAR 2022-2023
MONTANT NET PAYÉ POUR LE PROGRAMME DE LA SÉCURITÉ DE LA VIEILLESSE, SELON LA PROVINCE ET LE GENRE POUR L'ANNÉE FINANCIÈRE 2022-2023

Province	Old Age Security Pension Pension de la sécurité de la vieillesse	Guaranteed Income Supplement Supplément de revenu garanti	Allowance l'Allocation	Total
	\$	\$	\$	\$
NFLD.&LAB./T-N.&LAB.	1,028,141,492	330,480,298	18,349,816	1,376,971,606
P.E.I./Î.-P.-É.	274,505,061	66,074,179	2,771,424	343,350,664
N.S./N.-É.	1,793,232,348	426,515,668	22,176,158	2,241,924,174
N.B./N.-B.	1,482,687,341	423,072,028	20,107,937	1,925,867,307
QUE./QUÉ.	14,438,441,598	4,386,923,344	144,277,763	18,969,642,705
ONTARIO	20,120,825,318	6,000,549,564	221,919,666	26,343,294,547
MANITOBA	1,869,496,950	411,969,703	19,064,631	2,300,531,284
SASKATCHEWAN	1,613,289,291	345,933,815	16,152,619	1,975,375,725
ALBERTA	4,947,718,547	1,249,984,144	37,544,544	6,235,247,235
B.C./C.-B.	7,544,015,898	2,335,053,603	71,493,574	9,950,563,075
YUKON	33,831,313	7,254,369	338,727	41,424,409
N.W.T./T.N.-O.	43,647,684	14,534,286	572,762	58,754,732
INTERNATIONAL AGREEMENTS / ACCORDS INTERNATIONAUX	203,959,229	102,293,015	391,548	306,643,792
SUB. / SOUS-TOTAL	55,393,792,070	16,100,638,016	575,161,168	72,069,591,254
Repayment from CRA / Remboursement d'ARC	-2,656,508,658			-2,656,508,658
TOTAL	52,737,283,412			69,413,082,596

NUMBER OF PERSONS RECEIVING OLD AGE SECURITY BENEFITS, BY PROVINCE AND BY TYPE
NOMBRE DE PERSONNES RECEVANT DES PRESTATIONS DE LA SÉCURITÉ DE LA VIEILLESSE, SELON LA PROVINCE ET LE TYPE

Province	Old Age Security Pension	Guaranteed Income Supplement	Allowance	GIS as % OAS
	Pension de la sécurité de la vieillesse	Supplément de revenu garanti	l'Allocation	SRG en % de la SV
NFLD.&LAB./T-N.&LAB.	129,366	57,861	2,157	44.73%
P.E.I./Î.-P.-É.	34,783	11,727	369	33.71%
N.S./N.-É.	225,928	77,975	3,025	34.51%
N.B./N.-B.	186,581	74,992	2,433	40.19%
QUE./QUÉ.	1,837,876	716,122	19,633	38.96%
ONTARIO	2,708,868	828,247	23,088	30.58%
MANITOBA	237,533	69,615	1,973	29.31%
SASKATCHEWAN	202,209	57,079	1,641	28.23%
ALBERTA	662,000	193,763	3,502	29.27%
B.C./C.-B.	1,022,104	318,627	7,649	31.17%
YUKON	6,384	1,525	32	23.89%
N.W.T./T.N.-O.	6,213	1,871	38	30.11%
INTERNATIONAL AGREEMENTS / ACCORDS INTERNATIONAUX	98,772	7,403	42	7.50%
T O T A L	7,358,617	2,416,807	65,582	32.84%

GROSS AMOUNT PAID FOR OLD AGE SECURITY BENEFITS, BY PROVINCE AND BY TYPE
MONTANT BRUT VERSÉ POUR LES PRESTATIONS DE LA SÉCURITÉ DE LA VIEILLESSE, SELON LA PROVINCE ET LE TYPE

Province	Old Age Security Pension	Guaranteed Income Supplement	Allowance	Total	Year to date
	Pension de la sécurité de la vieillesse	Supplément de revenu garanti	l'Allocation		(Jan / Dec)
	\$	\$	\$	\$	\$
NFLD.&LAB./T-N.&LAB.	96,855,437	29,286,112	1,424,247	127,565,796	893,000,601
P.E.L./P.-É.	25,928,827	5,739,965	194,464	31,863,255	223,113,965
N.S./N.-É.	168,553,034	37,654,768	1,758,532	207,966,334	1,459,423,594
N.B./N.-B.	139,319,763	37,738,773	1,526,782	178,585,318	1,252,027,773
QUE./QUÉ.	1,355,222,041	388,460,243	11,371,877	1,755,054,161	12,301,915,230
ONTARIO	1,895,139,018	545,646,484	16,947,810	2,457,733,312	17,270,051,499
MANITOBA	174,617,917	36,761,630	1,384,450	212,763,997	1,492,321,310
SASKATCHEWAN	151,284,409	29,447,868	1,173,139	181,905,417	1,275,310,779
ALBERTA	476,422,170	114,023,285	2,766,052	593,211,507	4,148,461,945
B.C./C.-B.	715,251,175	207,846,646	5,059,419	928,157,240	6,526,950,148
YUKON	4,750,773	856,096	20,230	5,627,099	39,547,298
N.W.T./T.N.-O.	4,719,217	1,164,768	51,574	5,935,559	41,957,179
INTERNATIONAL AGREEMENTS / ACCORDS INTERNATIONAUX	21,090,173	8,873,191	76,182	30,039,546	212,296,721
T O T A L	5,229,153,954	1,443,499,829	43,754,759	6,716,408,541	47,136,378,042

NUMBER OF OLD AGE SECURITY PENSIONS, BY PROVINCE AND BY RATE
NOMBRE DE PENSIONS DE LA SÉCURITÉ DE LA VIEILLESSE, SELON LA PROVINCE ET LE TAUX

Province	Domestic - Au pays			Foreign - À l'étranger			Total		
	1-39/40	40/40	TOTAL	1-39/40	40/40	TOTAL	1-39/40	40/40	TOTAL
NFLD.&LAB./T-N.&LAB.	957	128,101	129,058	233	75	308	1,190	128,176	129,366
P.E.I./Î.-P.-É.	771	33,828	34,599	150	34	184	921	33,862	34,783
N.S./N.-É.	5,954	218,660	224,614	1,030	284	1,314	6,984	218,944	225,928
N.B./N.-B.	3,140	182,509	185,649	751	181	932	3,891	182,690	186,581
QUE./QUÉ.	103,429	1,721,739	1,825,168	9,130	3,578	12,708	112,559	1,725,317	1,837,876
ONTARIO	480,354	2,193,815	2,674,169	26,506	8,193	34,699	506,860	2,202,008	2,708,868
MANITOBA	16,388	218,495	234,883	2,171	479	2,650	18,559	218,974	237,533
SASKATCHEWAN	5,530	196,151	201,681	350	178	528	5,880	196,329	202,209
ALBERTA	80,264	575,310	655,574	4,953	1,473	6,426	85,217	576,783	662,000
B.C./C.-B.	176,109	834,457	1,010,566	8,434	3,104	11,538	184,543	837,561	1,022,104
YUKON	X	X	6,354	X	X	30	359	6,025	6,384
N.W.T./T.N.-O.	X	X	6,200	X	X	13	251	5,962	6,213
INTERNATIONAL AGREEMENTS / ACCORDS INTERNATIONAUX	13,843	792	14,635	83,958	179	84,137	97,801	971	98,772
TOTAL	887,327	6,315,823	7,203,150	137,688	17,779	155,467	1,025,015	6,333,602	7,358,617

GROSS AMOUNT PAID FOR OLD AGE SECURITY PENSIONS, BY PROVINCE AND BY RATE
MONTANT BRUT VERSÉ POUR LES PENSIONS DE LA SÉCURITÉ DE LA VIEILLESSE, SELON LA PROVINCE ET LE TAUX

Province	Domestic - Au pays			Foreign - À l'étranger			Total		
	1-39/40	40/40	TOTAL	1-39/40	40/40	TOTAL	1-39/40	40/40	TOTAL
	\$	\$	\$	\$	\$	\$	\$	\$	\$
NFLD.&LAB./T-N.&LAB.	479,087	96,184,214	96,663,301	134,255	57,881	192,136	613,342	96,242,095	96,855,437
P.E.I./Î.-P.-É.	346,441	25,469,736	25,816,177	86,187	26,463	112,650	432,628	25,496,199	25,928,827
N.S./N.-É.	2,783,903	164,972,522	167,756,425	577,523	219,085	796,609	3,361,427	165,191,607	168,553,034
N.B./N.-B.	1,494,494	137,296,481	138,790,975	385,186	143,603	528,788	1,879,680	137,440,083	139,319,763
QUE./QUÉ.	46,878,995	1,300,674,088	1,347,553,083	4,847,087	2,821,871	7,668,958	51,726,082	1,303,495,960	1,355,222,041
ONTARIO	203,272,143	1,670,943,843	1,874,215,986	14,401,576	6,521,456	20,923,032	217,673,718	1,677,465,299	1,895,139,018
MANITOBA	7,329,661	165,600,322	172,929,983	1,289,875	398,058	1,687,933	8,619,536	165,998,381	174,617,917
SASKATCHEWAN	2,442,022	148,519,201	150,961,223	185,211	137,975	323,186	2,627,233	148,657,176	151,284,409
ALBERTA	34,699,775	437,860,300	472,560,075	2,710,466	1,151,629	3,862,095	37,410,241	439,011,929	476,422,170
B.C./C.-B.	72,285,243	636,003,425	708,288,668	4,518,051	2,444,456	6,962,507	76,803,294	638,447,880	715,251,175
YUKON	X	X	4,732,230	X	X	18,542	169,947	4,580,825	4,750,773
N.W.T./T.N.-O.	X	X	4,711,162	X	X	8,055	111,714	4,607,503	4,719,217
INTERNATIONAL AGREEMENTS / ACCORDS INTERNATIONAUX	2,398,486	628,874	3,027,360	17,921,271	141,542	18,062,813	20,319,757	770,416	21,090,173
TOTAL	374,681,417	4,793,325,232	5,168,006,649	47,067,182	14,080,123	61,147,305	421,748,599	4,807,405,355	5,229,153,954

**GIS ALL TYPES, NUMBER AND GROSS AMOUNT PAID, BY PROVINCE AND BY TYPE
SRG - TOUTES LES PRESTATIONS, NOMBRE ET MONTANT BRUT VERSÉ, SELON LA PROVINCE ET LE TYPE**

Province	Partial - Partiel		Maximum		Total	
	Number Nombre	Amount Montant	Number Nombre	Amount Montant	Number Nombre	Amount Montant
	#	\$	#	\$	#	\$
NFLD.&LAB./T-N.&LAB.	56,070	27,475,071	1,791	1,811,041	57,861	29,286,112
P.E.I./Î.-P.-É.	11,488	5,479,320	239	260,645	11,727	5,739,965
N.S./N.-É.	75,480	34,959,400	2,495	2,695,368	77,975	37,654,768
N.B./N.-B.	72,367	34,989,308	2,625	2,749,465	74,992	37,738,773
QUE./QUÉ.	683,967	349,981,750	32,155	38,478,493	716,122	388,460,243
ONTARIO	752,688	443,225,846	75,559	102,420,639	828,247	545,646,484
MANITOBA	66,109	32,733,967	3,506	4,027,663	69,615	36,761,630
SASKATCHEWAN	53,898	26,004,792	3,181	3,443,076	57,079	29,447,868
ALBERTA	183,892	101,343,228	9,871	12,680,057	193,763	114,023,285
B.C./C.-B.	299,639	182,739,556	18,988	25,107,090	318,627	207,846,646
YUKON	1,488	815,233	37	40,863	1,525	856,096
N.W.T./T.N.-O.	1,793	1,062,498	78	102,270	1,871	1,164,768
INTERNATIONAL AGREEMENTS / ACCORDS INTERNATIONAUX	5,205	5,418,574	2,198	3,454,617	7,403	8,873,191
TOTAL	2,264,084	1,246,228,540	152,723	197,271,289	2,416,807	1,443,499,829

**GIS SINGLE PENSIONER, NUMBER AND GROSS AMOUNT PAID, BY PROVINCE AND BY TYPE
SRG - PENSIONNE SEUL, NOMBRE ET MONTANT BRUT VERSÉ, SELON LA PROVINCE ET LE TYPE**

Province	Partial - Partiel		Maximum		Total	
	Number Nombre	Amount Montant	Number Nombre	Amount Montant	Number Nombre	Amount Montant
	#	\$	#	\$	#	\$
NFLD.&LAB./T-N.&LAB.	27,839	17,899,753	1,378	1,495,394	29,217	19,395,147
P.E.I./Î.-P.-É.	6,706	3,988,711	207	231,304	6,913	4,220,014
N.S./N.-É.	44,054	25,507,041	2,041	2,271,692	46,095	27,778,733
N.B./N.-B.	40,285	24,801,432	2,156	2,351,831	42,441	27,153,263
QUE./QUÉ.	412,945	260,394,133	24,069	30,162,078	437,014	290,556,211
ONTARIO	422,370	282,841,652	51,209	73,416,881	473,579	356,258,533
MANITOBA	39,384	23,137,710	2,403	2,957,965	41,787	26,095,675
SASKATCHEWAN	32,936	19,091,319	2,271	2,598,195	35,207	21,689,514
ALBERTA	107,032	66,630,001	6,762	9,148,470	113,794	75,778,471
B.C./C.-B.	167,230	113,797,031	12,996	18,068,387	180,226	131,865,417
YUKON	1,113	695,491	30	34,558	1,143	730,050
N.W.T./T.N.-O.	1,214	826,912	55	64,594	1,269	891,506
INTERNATIONAL AGREEMENTS / ACCORDS INTERNATIONAUX	2,464	2,935,260	1,437	2,492,205	3,901	5,427,465
T O T A L	1,305,572	842,546,447	107,014	145,293,553	1,412,586	987,840,000

GIS PARTNER IS A PENSIONER, NUMBER AND GROSS AMOUNT PAID, BY PROVINCE AND BY TYPE
SRG - CONJOINT EST PENSIONNÉ, NOMBRE ET MONTANT BRUT VERSÉ, SELON LA PROVINCE ET LE TYPE

Province	Partial - Partiel		Maximum		Total	
	Number Nombre	Amount Montant	Number Nombre	Amount Montant	Number Nombre	Amount Montant
	#	\$	#	\$	#	\$
NFLD.&LAB./T-N.&LAB.	24,848	8,183,356	67	49,016	24,915	8,232,372
P.E.I./Î.-P.-É.	3,842	1,082,310	14	11,969	3,856	1,094,279
N.S./N.-É.	25,652	6,971,557	133	114,651	25,785	7,086,209
N.B./N.-B.	26,660	7,749,703	99	72,098	26,759	7,821,801
QUE./QUÉ.	223,614	68,098,849	3,695	3,755,991	227,309	71,854,839
ONTARIO	266,771	124,561,223	13,942	16,005,570	280,713	140,566,794
MANITOBA	21,591	7,076,447	511	476,030	22,102	7,552,477
SASKATCHEWAN	16,923	4,983,760	392	314,802	17,315	5,298,562
ALBERTA	60,374	25,318,139	1,508	1,535,797	61,882	26,853,936
B.C./C.-B.	108,647	55,399,064	3,347	3,737,761	111,994	59,136,825
YUKON	X	X	X	X	286	76,932
N.W.T./T.N.-O.	X	X	X	X	433	150,014
INTERNATIONAL AGREEMENTS / ACCORDS INTERNATIONAUX	2,566	2,225,497	719	897,722	3,285	3,123,219
T O T A L	782,203	311,873,783	24,431	26,974,476	806,634	338,848,259

GIS PARTNER NON-PENSIONER, NUMBER AND GROSS AMOUNT PAID, BY PROVINCE AND BY TYPE
SRG - CONJOINT EST NON-PENSIONNE, NOMBRE ET MONTANT BRUT VERSÉ, SELON LA PROVINCE ET LE TYPE

Province	Partial - Partiel		Maximum		Total	
	Number Nombre	Amount Montant	Number Nombre	Amount Montant	Number Nombre	Amount Montant
	#	\$	#	\$	#	\$
NFLD.&LAB./T-N.&LAB.	2,095	843,675	99	106,570	2,194	950,244
P.E.I./Î.-P.-É.	X	X	X	X	714	322,254
N.S./N.-É.	3,833	1,664,042	169	196,895	4,002	1,860,937
N.B./N.-B.	3,925	1,810,743	180	198,660	4,105	2,009,404
QUE./QUÉ.	33,591	15,496,833	2,363	2,977,010	35,954	18,473,843
ONTARIO	50,712	28,746,007	6,724	9,452,811	57,436	38,198,818
MANITOBA	4,092	2,031,489	368	430,884	4,460	2,462,373
SASKATCHEWAN	3,176	1,564,263	308	381,492	3,484	1,945,755
ALBERTA	15,112	8,625,012	1,284	1,706,329	16,396	10,331,341
B.C./C.-B.	19,196	11,169,660	1,891	2,607,979	21,087	13,777,640
YUKON	X	X	X	X	76	39,807
N.W.T./T.N.-O.	136	81,402	21	35,899	157	117,301
INTERNATIONAL AGREEMENTS / ACCORDS INTERNATIONAUX	148	233,790	32	53,956	180	287,746
T O T A L	136,794	72,614,521	13,451	18,162,940	150,245	90,777,461

GIS PARTNER RECEIVES ALLOWANCE, NUMBER AND GROSS AMOUNT PAID, BY PROVINCE AND BY TYPE
SRG - CONJOINT REÇOIT L'ALLOCATION, NOMBRE ET MONTANT BRUT VERSÉ, SELON LA PROVINCE ET LE TYPE

Province	Partial - Partiel		Maximum		Total	
	Number	Amount	Number	Amount	Number	Amount
	Nombre	Montant	Nombre	Montant	Nombre	Montant
	#	\$	#	\$	#	\$
NFLD.&LAB./T-N.&LAB.	1,288	548,288	247	160,061	1,535	708,349
P.E.I./Î.-P.-É.	X	X	X	X	244	103,418
N.S./N.-É.	1,941	816,759	152	112,130	2,093	928,889
N.B./N.-B.	1,497	627,430	190	126,876	1,687	754,305
QUE./QUÉ.	13,817	5,991,934	2,028	1,583,415	15,845	7,575,350
ONTARIO	12,835	7,076,963	3,684	3,545,377	16,519	10,622,340
MANITOBA	1,042	488,320	224	162,784	1,266	651,104
SASKATCHEWAN	863	365,450	210	148,587	1,073	514,037
ALBERTA	1,374	770,075	317	289,461	1,691	1,059,536
B.C./C.-B.	4,566	2,373,801	754	692,963	5,320	3,066,765
YUKON	X	X	X	X	20	9,308
N.W.T./T.N.-O.	12	5,947	0	0	12	5,947
INTERNATIONAL AGREEMENTS / ACCORDS INTERNATIONAUX	27	24,027	10	10,734	37	34,761
T O T A L	39,515	19,193,789	7,827	6,840,320	47,342	26,034,109

**ALLOWANCES, NUMBER AND GROSS AMOUNT PAID, BY PROVINCE AND BY TYPE
ALLOCATIONS, NOMBRE ET MONTANT BRUT VERSÉ, SELON LA PROVINCE ET LE TYPE**

Province	Partial - Partiel		Maximum		Total	
	Number Nombre	Amount Montant	Number Nombre	Amount Montant	Number Nombre	Amount Montant
	#	\$	#	\$	#	\$
NFLD.&LAB./T-N.&LAB.	2,092	1,326,143	65	98,104	2,157	1,424,247
P.E.I./Î.-P.-É.	X	X	X	X	369	194,464
N.S./N.-É.	2,934	1,618,933	91	139,599	3,025	1,758,532
N.B./N.-B.	2,364	1,418,227	69	108,556	2,433	1,526,782
QUE./QUÉ.	18,926	10,304,347	707	1,067,530	19,633	11,371,877
ONTARIO	21,274	14,160,619	1,814	2,787,191	23,088	16,947,810
MANITOBA	1,825	1,148,940	148	235,510	1,973	1,384,450
SASKATCHEWAN	1,506	968,538	135	204,601	1,641	1,173,139
ALBERTA	3,278	2,407,802	224	358,251	3,502	2,766,052
B.C./C.-B.	7,305	4,538,129	344	521,290	7,649	5,059,419
YUKON	X	X	X	X	32	20,230
N.W.T./T.N.-O.	X	X	X	X	38	51,574
INTERNATIONAL AGREEMENTS / ACCORDS INTERNATIONAUX	40	73,192	2	2,990	42	76,182
T O T A L	61,973	38,215,399	3,609	5,539,360	65,582	43,754,759

**REGULAR ALLOWANCES, NUMBER AND GROSS AMOUNT PAID, BY PROVINCE AND BY TYPE
ALLOCATIONS REGULIERES, NOMBRE ET MONTANT BRUT VERSÉ, SELON LA PROVINCE ET LE TYPE**

Province	Partial - Partiel		Maximum		Total	
	Number Nombre	Amount Montant	Number Nombre	Amount Montant	Number Nombre	Amount Montant
	#	\$	#	\$	#	\$
NFLD.&LAB./T-N.&LAB.	1,506	847,395	29	39,561	1,535	886,956
P.E.I./Î.-P.-É.	X	X	X	X	244	103,244
N.S./N.-É.	2,061	939,005	32	43,653	2,093	982,658
N.B./N.-B.	1,665	848,875	22	30,012	1,687	878,887
QUE./QUÉ.	15,476	7,873,281	369	503,379	15,845	8,376,660
ONTARIO	15,522	9,387,591	997	1,421,520	16,519	10,809,111
MANITOBA	1,205	643,373	61	94,030	1,266	737,403
SASKATCHEWAN	1,016	561,559	57	77,758	1,073	639,317
ALBERTA	1,619	1,025,656	72	98,220	1,691	1,123,876
B.C./C.-B.	5,159	2,744,560	161	223,695	5,320	2,968,255
YUKON	X	X	X	X	20	10,707
N.W.T./T.N.-O.	12	21,667	0	0	12	21,667
INTERNATIONAL AGREEMENTS ACCORDS INTERNATIONAUX	33	62,765	1	1,364	34	64,129
T O T A L	45,536	25,066,949	1,803	2,535,921	47,339	27,602,870

**EXTENDED ALLOWANCES, NUMBER AND GROSS AMOUNT PAID, BY PROVINCE AND BY TYPE
ALLOCATIONS PROLONGÉES, NOMBRE ET MONTANT BRUT VERSÉ, SELON LA PROVINCE ET LE TYPE**

Province	Partial - Partiel		Maximum		Total	
	Number Nombre	Amount Montant	Number Nombre	Amount Montant	Number Nombre	Amount Montant
	#	\$	#	\$	#	\$
NFLD.&LAB./T-N.&LAB.	X	X	X	X	90	87,017
P.E.I./Î.-P.-É.	X	X	X	X	X	X
N.S./N.-É.	105	90,728	14	22,767	119	113,495
N.B./N.-B.	77	69,226	11	20,001	88	89,227
QUE./QUÉ.	517	395,518	50	81,310	567	476,828
ONTARIO	696	595,044	122	204,856	818	799,900
MANITOBA	X	X	X	X	66	64,544
SASKATCHEWAN	X	X	X	X	63	60,478
ALBERTA	81	76,502	14	22,767	95	99,268
B.C./C.-B.	198	177,309	24	39,029	222	216,338
YUKON	0	0	0	0	0	0
N.W.T./T.N.-O.	0	0	0	0	0	0
INTERNATIONAL AGREEMENTS / ACCORDS INTERNATIONAUX	7	10,427	1	1,626	X	X
T O T A L	1,887	1,595,999	262	434,636	2,149	2,030,636

**ALLOWANCES FOR THE SURVIVOR, NUMBER AND GROSS AMOUNT PAID, BY PROVINCE AND BY TYPE
ALLOCATIONS AU SURVIVANT, NOMBRE ET MONTANT BRUT VERSÉ, SELON LA PROVINCE ET LE TYPE**

Province	Partial - Partiel		Maximum		Total	
	Number Nombre	Amount Montant	Number Nombre	Amount Montant	Number Nombre	Amount Montant
	#	\$	#	\$	#	\$
NFLD.&LAB./T-N.&LAB.	502	401,488	30	48,786	532	450,274
P.E.I./Î.-P.-É.	X	X	X	X	112	79,731
N.S./N.-É.	768	589,200	45	73,179	813	662,379
N.B./N.-B.	622	500,126	36	58,543	658	558,669
QUE./QUÉ.	2,933	2,035,547	288	482,841	3,221	2,518,389
ONTARIO	5,056	4,177,985	695	1,160,815	5,751	5,338,800
MANITOBA	563	455,659	78	126,844	641	582,503
SASKATCHEWAN	436	361,137	69	112,208	505	473,345
ALBERTA	1,578	1,305,644	138	237,264	1,716	1,542,908
B.C./C.-B.	1,948	1,616,260	159	258,566	2,107	1,874,826
YUKON	12	9,523	0	0	12	9,523
N.W.T./T.N.-O.	X	X	X	X	26	29,907
INTERNATIONAL AGREEMENTS / ACCORDS INTERNATIONAUX	0	0	0	0	0	0
TOTAL	14,550	11,552,451	1,544	2,568,802	16,094	14,121,253

NUMBER OF NEW OLD AGE SECURITY BENEFITS, BY PROVINCE AND BY TYPE
NOMBRE DE NOUVELLES PRESTATIONS DE LA SÉCURITÉ DE LA VIEILLESSE, SELON LA PROVINCE ET LE TYPE

Province	Number of New Benefits		
	OAS/SV	GIS/SRG	ALW/ALC
NFLD.&LAB./T-N.&LAB.	616	2,484	40
P.E.I./Î.-P.-É.	193	657	12
N.S./N.-É.	1,093	4,099	85
N.B./N.-B.	893	3,508	63
QUE./QUÉ.	8,249	36,824	2,529
ONTARIO	14,879	44,967	2,488
MANITOBA	1,304	4,276	216
SASKATCHEWAN	1,086	3,920	168
ALBERTA	3,905	13,551	317
B.C./C.-B.	5,190	18,873	835
YUKON	54	142	X
N.W.T./T.N.-O.	47	140	X
INTERNATIONAL AGREEMENTS / ACCORDS INTERNATIONAUX	411	36	X
T O T A L	37,920	133,477	6,765

OLD AGE SECURITY
SÉCURITÉ DE LA VIEILLESSE

**NUMBER OF NEW BENEFITS, BY GENDER, BY PROVINCE AND BY TYPE
NOMBRE DE NOUVELLES PRESTATIONS, SELON LE GENRE, LA PROVINCE ET LE TYPE**

Province	New OAS/SV			New GIS/SRG			New ALW/ALC		
	Male	Female	Total	Male	Female	Total	Male	Female	Total
NFLD.&LAB./T-N.&LAB.	328	288	616	1,276	1,208	2,484	X	X	40
P.E.I./Î.-P.-É.	94	99	193	304	353	657	X	X	12
N.S./N.-É.	536	557	1,093	2,076	2,023	4,099	13	72	85
N.B./N.-B.	429	464	893	1,847	1,661	3,508	10	53	63
QUE./QUÉ.	3,855	4,394	8,249	18,950	17,874	36,824	432	2,097	2,529
ONTARIO	7,250	7,629	14,879	22,270	22,697	44,967	398	2,090	2,488
MANITOBA	636	668	1,304	2,123	2,153	4,276	31	185	216
SASKATCHEWAN	552	534	1,086	1,950	1,970	3,920	26	142	168
ALBERTA	1,926	1,979	3,905	6,777	6,774	13,551	40	277	317
B.C./C.-B.	2,501	2,689	5,190	9,412	9,461	18,873	130	705	835
YUKON	32	22	54	82	60	142	X	X	X
N.W.T./T.N.-O.	33	14	47	77	63	140	X	X	X
INTERNATIONAL AGREEMENTS ACCORDS INTERNATIONAUX	199	212	411	18	18	36	0	X	X
TOTAL	18,371	19,549	37,920	67,162	66,315	133,477	1,087	5,678	6,765

**NUMBER AND GROSS AMOUNT PAID TO PERSONS RESIDING OUTSIDE CANADA, BY PROVINCE AND BY TYPE
NOMBRE ET MONTANT BRUT VERSÉ AUX PERSONNES RÉSIDANT À L'EXTÉRIEUR DU CANADA, SELON LA PROVINCE ET LE TYPE**

Province	Number / Nombre			Amount / Montant		
	OAS/SV	GIS/SRG	ALW/ALC	OAS/SV	GIS/SRG	ALW/ALC
	#	#	#	\$	\$	\$
NFLD.&LAB./T-N.&LAB.	308	0	0	192,136	0	0
P.E.I./Î.-P.-É.	184	X	0	112,650	X	0
N.S./N.-É.	1,314	X	0	796,609	X	0
N.B./N.-B.	932	X	0	528,788	X	0
QUE./QUÉ.	12,708	21	0	7,668,958	14,862	0
ONTARIO	34,699	81	X	20,923,032	53,764	X
MANITOBA	2,650	X	0	1,687,933	X	0
SASKATCHEWAN	528	X	0	323,186	X	0
ALBERTA	6,426	X	0	3,862,095	X	0
B.C./C.-B.	11,538	30	0	6,962,507	23,253	0
YUKON	30	0	0	18,542	0	0
N.W.T./T.N.-O.	13	0	0	8,055	0	0
INTERNATIONAL AGREEMENTS / ACCORDS INTERNATIONAUX	84,137	10	0	18,062,813	8,779	0
TOTAL	155,467	158	X	61,147,305	111,463	X

NUMBER OF BENEFITS PAID UNDER INTERNATIONAL AGREEMENTS ON SOCIAL SECURITY
 NOMBRE DE PRESTATIONS VERSÉES SOUS LES ACCORDS INTERNATIONAUX DE SÉCURITÉ SOCIALE

Country of agreement Pays de l'accord	Domestic - Au pays			Foreign - À l'étranger			Total		
	OAS/SV	GIS/SRG	ALW/ALC	OAS/SV	GIS/SRG	ALW/ALC	OAS/SV	GIS/SRG	ALW/ALC
Albania / Albanie	X	X	-	X	-	-	17	X	0
Antigua & Barbuda	X	X	-	X	-	-	21	X	0
Australia / Australie	222	74	-	7,500	-	-	7,722	74	0
Austria / Autriche	33	X	-	380	-	-	413	X	0
Barbados / Barbade	55	22	-	116	-	-	171	22	0
Belgium / Belgique	77	X	X	380	X	-	457	27	X
Brazil / Brésil	64	25	-	26	-	-	90	25	0
Bulgaria / Bulgarie	98	54	-	49	-	-	147	54	0
Chile / Chili	66	42	-	92	-	-	158	42	0
Croatia/Croatie	78	64	-	192	-	-	270	64	0
Cyprus / Chypre	22	12	-	339	-	-	361	12	0
Czechoslovakia / Tchécoslovaquie	30	10	-	142	-	-	172	10	0
Denmark / Danemark	16	X	-	262	-	-	278	X	0
Dominica	X	X	-	X	-	-	21	X	0
Estonia / Estonie	X	X	-	X	-	-	10	X	0
Finland / Finlande	22	X	-	309	-	-	331	X	0
France	494	185	X	1,824	-	-	2,318	185	X
Germany / Allemagne	520	X	X	4,904	X	-	5,424	225	X
Greece / Grèce	291	X	-	7,419	X	-	7,710	134	0
Grenada/ Grenade	18	11	-	10	-	-	28	11	0
Hungary / Hongrie	98	53	X	161	-	-	259	53	X
Iceland / Islande	X	X	-	X	-	-	X	X	0
India / Inde	X	170	X	X	-	-	314	170	X
Ireland / Irlande	48	X	-	956	-	-	1,004	X	0
Italy / Italie	308	X	X	9,071	X	-	9,379	132	X
Jamaica / Jamaïque	1,256	828	X	125	-	-	1,381	828	X
Japan / Japon	38	16	-	196	-	-	234	16	0
Jersey / Guernsey	X	-	-	X	-	-	40	0	0
Latvia / Lettonie	X	21	-	X	-	-	33	21	0
Lithuania / Lituanie	X	X	-	X	-	-	18	X	0
Luxemburg	X	X	-	X	-	-	18	X	0
North Macedonia / Macédoine du Nord	30	17	-	27	-	-	57	17	0
Malta / Malte	10	X	-	1,194	-	-	1,204	X	0
Mexico / Mexique	107	71	-	27	-	-	134	71	0
Morocco / Maroc	103	51	X	14	-	-	117	51	X
Netherlands / Pays-Bas	136	X	-	1,592	X	-	1,728	46	0
New Zealand / Nouvelle-Zélande	115	41	-	2,343	-	-	2,458	41	0
Norway / Norvège	17	X	-	369	-	-	386	X	0
Peru / Pérou	29	18	-	11	-	-	40	18	0
Philippines	3,523	X	14	125	X	-	3,648	2,472	14
Poland / Pologne	216	127	-	557	-	-	773	127	0
Portugal	511	337	X	4,568	-	-	5,079	337	X
Romania / Roumanie	415	269	-	113	-	-	528	269	0
Saint Lucia / Sainte-Lucie	27	14	-	16	-	-	43	14	0
Serbia / Serbie	43	28	-	91	-	-	134	28	0
Slovenia / Slovénie	X	X	-	X	-	-	81	X	0
South Korea / Corée du Sud	224	166	X	19	-	-	243	166	X
Spain / Espagne	66	28	-	1,516	-	-	1,582	28	0
Saint Kitts and Nevis / St-Kitts-et-Nevis	X	X	-	X	-	-	13	X	0
Saint Vincent and Grenadines	X	X	-	X	-	-	17	X	0
Slovakia / Slovaquie	22	X	-	59	-	-	81	X	0
Sweden / Suède	37	14	-	361	-	-	398	14	0
Switzerland / Suisse	117	17	X	1,239	-	-	1,356	17	X
Trinidad & Tobago / Trinité-et-Tobago	158	90	-	94	-	-	252	90	0
Turkey / Turquie	79	41	X	53	-	-	132	41	X
United States / États-Unis	4,332	X	11	35,089	X	-	39,421	1,353	11
Uruguay	20	11	-	29	-	-	49	11	0
T O T A L	14,635	7,393	42	84,137	10	0	98,772	7,403	42

GROSS AMOUNT PAID FOR BENEFITS UNDER INTERNATIONAL AGREEMENTS ON SOCIAL SECURITY BY COUNTRY OF AGREEMENT
MONTANT BRUT VERSÉ POUR LES PRESTATIONS SOUS LES ACCORDS INTERNATIONAUX DE SÉCURITÉ SOCIALE SELON LE PAYS DE L'ACCORD

Country of agreement Pays de l'accord	Domestic - Au pays			Foreign - À l'étranger			Total		
	OAS/SV	GIS/SRG	ALW/ALC	OAS/SV	GIS/SRG	ALW/ALC	OAS/SV	GIS/SRG	ALW/ALC
	\$	\$	\$	\$	\$	\$	\$	\$	\$
Albania / Albanie	X	X	-	X	-	-	7,888	X	0
Antigua & Barbuda	X	X	-	X	-	-	5,034	X	0
Australia / Australie	65,994	57,907	-	1,192,503	-	-	1,258,497	57,907	0
Austria / Autriche	8,322	X	-	53,649	-	-	61,971	X	0
Barbados / Barbade	13,033	20,211	-	27,311	-	-	40,344	20,211	0
Belgium / Belgique	16,908	X	X	77,787	X	-	94,695	28,259	X
Brazil / Brésil	10,515	25,723	-	8,193	-	-	18,708	25,723	0
Bulgaria / Bulgarie	16,832	66,317	-	9,581	-	-	26,413	66,317	0
Chile / Chili	14,539	48,419	-	50,597	-	-	65,136	48,419	0
Croatia/Croatie	14,101	74,301	-	34,511	-	-	48,612	74,301	0
Cyprus / Chypre	4,448	14,662	-	62,273	-	-	66,721	14,662	0
Czechoslovakia / Tchécoslovaquie	6,889	8,373	-	41,314	-	-	48,203	8,373	0
Denmark / Danemark	3,060	X	-	43,650	-	-	46,710	X	0
Dominica	X	X	-	X	-	-	3,333	X	0
Estonia / Estonie	X	X	-	X	-	-	1,190	X	0
Finland / Finlande	5,623	X	-	51,412	-	-	57,035	X	0
France	104,208	189,136	X	470,551	-	-	574,759	189,136	X
Germany / Allemagne	111,765	X	X	636,325	X	-	748,090	219,517	X
Greece / Grèce	65,031	X	-	1,502,069	X	-	1,567,100	166,583	0
Grenada/ Grenade	3,080	15,933	-	2,913	-	-	5,993	15,933	0
Hungary / Hongrie	17,142	57,716	X	42,293	-	-	59,435	57,716	X
Iceland / Islande	X	X	-	X	-	-	X	X	0
India / Inde	X	228,190	X	X	-	-	51,627	228,190	X
Ireland / Irlande	10,962	X	-	172,058	-	-	183,020	X	0
Italy / Italie	72,802	X	X	1,726,895	X	-	1,799,697	136,092	X
Jamaica / Jamaïque	179,391	1,292,884	X	35,874	-	-	215,265	1,292,884	X
Japan / Japon	8,280	15,954	-	54,193	-	-	62,473	15,954	0
Jersey / Guernsey	X	-	-	X	-	-	6,420	0	0
Latvia / Lettonie	X	25,157	-	X	-	-	4,577	25,157	0
Lithuania / Lituanie	X	X	-	X	-	-	3,504	X	0
Luxemburg	X	X	-	X	-	-	3,583	X	0
North Macedonia / Macédoine du Nord	4,794	18,223	-	2,958	-	-	7,752	18,223	0
Malta / Malte	2,101	X	-	212,309	-	-	214,410	X	0
Mexico / Mexique	26,027	82,873	-	6,074	-	-	32,101	82,873	0
Morocco / Maroc	16,994	60,463	X	3,181	-	-	20,175	60,463	X
Netherlands / Pays-Bas	35,322	X	-	247,850	X	-	283,172	53,344	0
New Zealand / Nouvelle-Zélande	23,452	50,059	-	357,770	-	-	381,222	50,059	0
Norway / Norvège	3,502	X	-	52,992	-	-	56,494	X	0
Peru / Pérou	4,209	18,359	-	2,320	-	-	6,529	18,359	0
Phillipines	535,652	X	10,414	23,141	X	-	558,793	3,324,613	10,414
Poland / Pologne	45,445	111,720	-	161,294	-	-	206,739	111,720	0
Portugal	126,905	414,716	X	1,013,037	-	-	1,139,942	414,716	X
Romania / Roumanie	56,473	284,946	-	25,804	-	-	82,277	284,946	0
Saint Lucia / Sainte-Lucie	3,012	18,418	-	4,665	-	-	7,677	18,418	0
Serbia / Serbie	7,256	32,957	-	22,867	-	-	30,123	32,957	0
Slovenia / Slovénie	X	X	-	X	-	-	14,445	X	0
South Korea / Corée du Sud	35,336	187,936	X	20,251	-	-	55,587	187,936	X
Spain / Espagne	13,857	30,585	-	277,691	-	-	291,548	30,585	0
Saint Kitts and Nevis / St-Kitts-et-Nevis	X	X	-	X	-	-	3,064	X	0
Saint Vincent and Grenadines	X	X	-	X	-	-	3,722	X	0
Slovakia / Slovaquie	4,237	X	-	11,814	-	-	16,051	X	0
Sweden / Suède	7,725	12,721	-	53,898	-	-	61,623	12,721	0
Switzerland / Suisse	34,100	13,580	X	191,889	-	-	225,989	13,580	X
Trinidad & Tobago / Trinité-et-Tobago	29,536	117,598	-	25,543	-	-	55,079	117,598	0
Turkey / Turquie	13,473	42,233	X	20,657	-	-	34,130	42,233	X
United States / États-Unis	1,162,975	X	10,476	8,987,019	X	-	10,149,994	1,184,075	10,476
Uruguay	3,121	13,913	-	7,257	-	-	10,378	13,913	0
T O T A L	3,027,358	8,864,409	76,182	18,062,816	8,779	0	21,090,174	8,873,188	76,182

OLD AGE SECURITY BENEFITS PAID OUTSIDE CANADA, BY COUNTRY OF RESIDENCE, 2023
PRESTATIONS DE LA SÉCURITÉ DE LA VIEILLESSE PAYÉES À L'EXTÉRIEUR DU CANADA, SELON LE PAYS DE RÉSIDENCE, 2023

Country of Residence Pays de résidence	December/ décembre		Country of Residence Pays de résidence	December/ décembre	
	2023 #	2023 \$		2023 #	2023 \$
Albania / Albanie	0	802	Jersey&Guernsey / Jersey&Guernesey	43	134,050
Algeria / Algérie	X	50,814	Latvia / Lettonie	X	19,634
Antigua & Barbuda / Antigua-et-Barbuda	22	127,490	Lithuania / Lituanie	X	12,009
Argentina / Argentine	102	676,564	Lebanon / Liban	109	684,182
Australia / Australie	9,475	26,421,272	Luxembourg / Luxembourg	23	110,269
Austria / Autriche	552	1,960,461	North Macedonia / Macedoine du Nord	28	38,234
Bahamas	35	259,404	Malta / Malte	1,530	4,812,245
Barbados / Barbade	345	2,049,774	Mexico / Mexique	1,303	10,495,080
Belgium / Belgique	544	2,056,062	Morocco / Maroc	62	378,373
Belize	45	386,531	Netherlands / Pays-Bas	1,876	5,309,492
Bermuda / Bermudes	27	204,823	Netherlands Antilles / Antilles Neerlandaises	X	71,366
Bolivia / Bolivie	16	131,098	New Zealand / Nouvelle-Zélande	3,020	9,046,689
Brazil / Brésil	141	984,183	Norway / Norvège	464	1,310,248
Bulgaria / Bulgarie	112	539,786	Pakistan	29	208,200
Chile / Chili	310	2,031,125	Peru / Pérou	105	689,998
China / Chine	165	937,160	Philippines	789	4,693,035
Costa Rica	278	2,336,099	Poland / Pologne	1,876	8,949,149
Croatia / Croatie	515	2,984,722	Portugal	7,788	34,251,618
Cuba	11	117,051	Roumania / Roumanie	380	1,740,728
Cyprus / Chypre	484	1,783,857	Saint Kitts-Nevis / Saint Kitts-et-Névis	10	80,796
Czech Republic/Républic Tchèque	551	3,269,252	Saint Lucia / Sainte-Lucie	31	197,539
Denmark / Danemark	356	1,302,076	Serbia / Serbie	331	1,742,183
Dominica	16	110,020	ST. Vincent & Grenadines / ST. Vincent et les G	47	288,956
Egypt / Egypte	55	420,851	Slovakia/Slovaquie	55	145,639
Estonia / Estonie	16	112,807	Slovenia / Slovenie	134	660,676
Finland / Finlande	495	1,953,639	South Africa / Afrique du Sud	87	650,861
France	3,673	19,201,872	South Korea / Corée du Sud	129	706,601
Germany / Allemagne	5,888	13,233,838	Spain / Espagne	2,539	10,644,950
Greece / Grèce	9,607	32,985,468	Sweden / Suède	473	1,471,888
Grenada / Grenade	35	241,018	Switzerland / Suisse	1,748	5,698,257
Guyana / Guyane	45	340,158	Syria / Syrie	X	12,490
Haiti / Haïti	25	197,986	Thailand / Thaïlande	457	3,565,120
Hong Kong	590	3,021,813	Trinidad and Tobago / Trinité-et-Tobago	264	1,492,922
Hungary / Hongrie	569	3,259,002	Tunisia / Tunisie	32	268,628
Iceland / Islande	21	119,477	Turkey / Turquie	239	1,413,411
India / Inde	251	1,642,593	United Kingdom / Royaume-Uni	5,178	36,620,795
Ireland / Irlande	1,363	4,913,032	United States / États-Unis	72,573	348,804,324
Israel / Israël	792	5,840,472	Uruguay	92	599,013
Italy / Italie	10,535	32,290,106	Venezuela / Vénézuëla	11	81,236
Jamaica / Jamaïque	320	2,030,957	ex-U.S.S.R. / ex-U.R.S.S.	31	222,827
Japan / Japon	452	2,256,788	Other Countries / Autres pays	1,930	13,785,882
TOTAL				154,678	686,891,898

People residing in a country with an agreement and people residing in a country without an agreement
 Personne qui résident dans un pays avec un accord et personne qui résident dans un pays sans accord

OLD AGE SECURITY
 SÉCURITÉ DE LA VIEILLESSE