

MONTHLY STATISTICAL BULLETIN STATISTIQUE MENSUEL

Canada Pension Plan
Régime de pensions du Canada

Old Age Security
Sécurité de la vieillesse



August 2024 / Août 2024



Employment and
Social Development Canada

Emploi et
Développement social Canada

INTRODUCTION

This document provides monthly statistics on Canada Pension Plan (CPP) and Old Age Security (OAS) benefits payments and associated number of beneficiaries.

The statistical tables presented in this bulletin are based on CPP and OAS administrative data. Certain tables also provide annual statistics for comparison purposes. A complete set of annual statistics is provided in the publication entitled “The Annual CPP and OAS Stats Book”.

The Monthly Statistical Bulletin and the Annual CPP and OAS Stats Book are both available on the Government of Canada web site at the following link: [Government of Canada Publications](#).

Selected tables from this document are available on the Open Government Platform of Canada at : [Statistics related to the Old Age Security Program and the Canada Pension Plan - Canada.ca](#).

Produced by:
The International and Domestic Policy, Statistics and Agreements
Division
Seniors and Pensions Policy Secretariat
Employment and Social Development Canada

INTRODUCTION

Ce document présente des statistiques sur les paiements et les bénéficiaires des prestations du Régime de pensions du Canada (RPC) et la Sécurité de la vieillesse (SV).

Les tableaux statistiques présentés dans ce bulletin proviennent des données administratives du RPC et de la SV. Certains tableaux présentent aussi des statistiques annuelles pour fin de comparaison. Un ensemble complet des statistiques annuelles est produit dans la publication intitulée « Le livre sur les statistiques du RPC et de la SV ».

Le Bulletin statistique mensuel et le livre sur les statistiques annuelles sont tous deux disponibles sur le site web du Gouvernement du Canada suivant : [Publication du gouvernement du Canada](#).

Certains tableaux de ce document sont disponibles sur le site des données ouvertes : [Statistiques concernant le programme de la Sécurité de la vieillesse et le Régime de pensions du Canada - Canada.ca](#).

Produit par:
La Division des Politiques, statistiques et accords
internationaux et nationaux
Secrétariat des politiques sur les aînés et les pensions
Emploi et Développement social Canada



Table of Contents

LIST OF TABLES

Canada Pension Plan


- 1 - Net amount paid for benefits, by province, by type and by calendar year
- 2 - Net amount paid for benefits, by type, by province and by fiscal year
- 3 - Number of benefits, by province and by type
- 4 - Number of new benefits, by province and by type
- 5 - Number of new benefits, by province and by type, year to date
- 6 - Gross amount paid for benefits, by province and by type
- 7 - Gross amount paid for new benefits, by province and by type
- 8 - Average amount paid for benefits, by province and by type
- 9 - Average amount paid for new benefits, by province and by type
- 10 - Distribution of Retirement Pensions, by Age and by Gender
- 11 - Distribution of New Retirement Pensions, by Age and by Gender
- 12 - Distribution of disability pensions, by age and by gender
- 13 - Distribution of new disability pensions, by age and by gender
- 14 - Distribution of death benefits, by age (at death) and by gender of deceased contributor
- 15 - Distribution of survivor's pensions, by age and by gender
- 16 - Distribution of new survivor's pensions, by age and by gender
- 17 - Distribution of Combined Retirement and Survivor's Pensions, by Age and by Gender
- 18 - Distribution of New Combined Retirement and Survivor's Pensions, by Age and by Gender

Table des matières

LISTE DES TABLEAUX

Régime de pensions du Canada

- 1 - Montant net payé pour les prestations, selon la province, le type et l'année civile
- 2 - Montant net payé pour les prestations, selon le type, la province et pour l'année financière
- 3 - Nombre de prestations, selon la province et le type
- 4 - Nombre de nouvelles prestations, selon la province et le type
- 5 - Nombre de nouvelles prestations, selon la province et le type depuis le début de l'année
- 6 - Montant brut versé pour les prestations, selon la province et le type
- 7 - Montant brut versé pour les nouvelles prestations, selon la province et le type
- 8 - Montant moyen versé pour les prestations, selon la province et le type
- 9 - Montant moyen versé pour les nouvelles prestations, selon la province et le type
- 10 - Répartition des prestations de retraite, selon l'âge et le sexe
- 11 - Répartition des nouvelles prestations de retraite, selon l'âge et le sexe
- 12 - Répartition des prestations d'invalidité, selon l'âge et le sexe
- 13 - Répartition des nouvelles prestations d'invalidité, selon l'âge et le sexe
- 14 - Répartition des prestations de décès, selon l'âge (au décès) et le sexe du cotisant décédé
- 15 - Répartition des prestations de survivant, selon l'âge et le sexe
- 16 - Répartition des nouvelles prestations de survivant, selon l'âge et le sexe
- 17 - Répartition des prestations de retraite et de survivant combinées, selon l'âge et le sexe
- 18 - Répartition des nouvelles prestations de retraite et de survivant combinées, selon l'âge et le sexe



19 - Combined Disability and Survivor's Pensions, by Gender

20 - New Combined Disability and Survivor's Pensions, by Age and by Gender

21 - Disability pensions by class of principal diagnosis and by age

22 - Number of benefits paid under International Agreements on social security

23 - Gross amount paid under International Agreements on social security

24 - Benefits paid outside Canada with an agreement, by country of residence and by type

25 - Benefits paid outside Canada without an agreement, by country of residence and by type

19 - Répartition des prestations d'invalidité de survivant combinées, selon l'âge et le sexe

20 - Répartition des nouvelles prestations d'invalidité de survivant combinées, selon l'âge et le sexe


21 - Prestations d'invalidité selon la cause principale d'invalidité et l'âge

22 - Nombre de prestations versé pour les prestations sous les accords internationaux de sécurité sociale

23 - Montant brut versé pour les prestations sous les accords internationaux de sécurité sociale

24 - Les prestations payées à l'extérieur du Canada avec accord, selon le pays de résidence et le type

25 - Les prestations payées à l'extérieur du Canada sans accord, selon le pays de résidence et le type



Old Age Security

- 26 - Maximum monthly rate for the Old Age Security program, by type
- 27 - Net amount paid for the Old Age Security Program, by province, by type and by calendar year
- 28 - Net amount paid for the Old Age Security Program, by province by type and by fiscal year
- 29 - Net Amount Paid for Old Age Security Benefits, by Province and by type
- 30 - Net amount paid for Old Age Security Benefits, by province and by type, fiscal year to date
- 31 - Number of persons receiving Old Age Security Benefits, by province and by type
- 32 - Gross amount paid for Old Age Security Benefits, by province and by type
- 33 - Number of Old Age Security Pensions, by province and by rate
- 34 - Gross amount paid for Old Age Security Pensions, by province and by rate
- 35 - GIS all types, number and gross amount paid, by province and by type
- 36 - GIS single pensioner, number and gross amount paid, by province and by type
- 37 - GIS partner is a pensioner, number and gross amount paid, by province and by type
- 38 - GIS partner non-pensioner, number and gross amount paid, by province and by type
- 39 - GIS partner receives allowance, number and gross amount paid, by province and by type
- 40 - Allowances, number and gross amount paid, by province and by type
- 41 - Regular allowances, number and gross amount paid, by province and by type
- 42 - Extended allowances, number and gross amount paid, by province and by type
- 43 - Allowances for the survivor, number and gross amount paid, by province and by type

Sécurité de la vieillesse

- 26 - Taux mensuel maximum pour le programme de la sécurité de la vieillesse, selon le type
- 27 - Montant net payé pour le programme de la sécurité de la vieillesse, selon la province, le type et l'année civile
- 28 - Montant net payé pour le programme de la sécurité de la vieillesse, selon la province, le type et pour l'année financière
- 29 - Montant net versé pour les prestations de la sécurité de la vieillesse, selon la province et le type
- 30 - Montant net versé pour les prestations de la sécurité de la vieillesse, selon la province et le type depuis le début de l'année fiscale
- 31 - Nombre de personnes recevant des prestations de la sécurité de la vieillesse, selon la province et le type
- 32 - Montant brut versé pour les prestations de la sécurité de la vieillesse, selon la province et le type
- 33 - Nombre de prestations de la sécurité de la vieillesse, selon la province et le taux
- 34 - Montant brut versé pour les prestations de la sécurité de la vieillesse, selon la province et le taux
- 35 - SRG - toutes les prestations, nombre et montant brut versé, selon la province et le type
- 36 - SRG - pensionné seul, nombre et montant brut versé, selon la province et le type
- 37 - SRG - conjoint est pensionné, nombre et montant brut versé, selon la province et le type
- 38 - SRG - conjoint est non-pensionné, nombre et montant brut versé, selon la province et le type
- 39 - SRG - conjoint reçoit l'allocation, nombre et montant brut versé, selon la province et le type
- 40 - Allocations, nombre et montant brut versé, selon la province et le type
- 41 - Allocations régulières, nombre et montant brut versé, selon la province et le type
- 42 - Allocations prolongées, nombre et montant brut versé, selon la province et le type
- 43 - Allocations au survivant, nombre et montant brut versé, selon la province et le type



44 - Number of new benefits, by province and by type

45 - Number of new benefits, by gender, by province and by type

46 - Number and gross amount paid to persons residing outside Canada, by province and by type

47 - Number of benefits paid under International Agreements on social security

48 - Gross amount paid under International Agreements on social security by country of agreement

49 - Old Age Security benefits paid outside Canada, by country of residence and by calendar year

44 - Nombre de nouvelles prestations selon la province et le type


45 - Nombre de nouvelles prestations , selon le sexe , la province et le type

46 - Nombre et montant brut versé aux personnes résidant à l'extérieur du Canada, selon la province et le type

47 - Nombre de prestations versées sous les accords internationaux de sécurité sociale

48- Montant brut versé pour les prestations sous les accords internationaux de sécurité sociale selon le pays de l'accord

49 - Prestations payées à l'extérieur du Canada, selon le pays de résidence et l'année civile



DEFINITIONS, TERMINOLOGY AND NOTES


GENERAL NOTES

- (1) As some tables have been discontinued over time, those table numbers are no longer included.
- (2) In order to ensure client confidentiality, an “X” has been placed where the number of clients receiving a particular benefit is equal to or below 9. An “X” has also been used for the associated payment amounts, including the averages if applicable. In order to avoid residual disclosure, an “X” has also been placed where the next lowest number of clients was found, which may be below, equal to, or above 9.
- (3) Tables 3, 6, and 8 include CPP benefits paid outside Canada or under international social security agreements. Tables 22 to 25 specifically concern benefits paid outside Canada or under international social security agreements.
- (4) Tables 3, 6 and 8 concern benefits by province and type, where the total count, the payments and the average associated with benefits include new benefits.
- (5) Tables 4, 7, and 9 concern the total count, the payments and the average payment associated with only new benefits.
- (6) Table 5 provides the year to date total count of new benefits.
- (7) Tables 21, 24 (A and B), 25 (A and B) and 49 provide data for only the month of December, along with annual data for comparison purposes.
- (8) Under the OAS section, tables 44 and 45 provide new benefits.

DÉFINITIONS, TERMINOLOGIE ET NOTES

NOTES GÉNÉRALES

- (1) Comme certains tableaux ont été discontinués à travers le temps, ces numéros de tableaux ne sont plus inclus.
- (2) En guise de protection des renseignements personnels des clients, un « X » a été placé dans le cas où le nombre de clients recevant une prestation est égal ou inférieur à 9. Un « X » a aussi été utilisé pour les montants de paiements qui y sont associés ou les moyennes, si applicables. Afin d'éviter la divulgation par recoupement, un « X » a aussi été mis au nombre suivant de clients le moins élevé, lequel peut être inférieur, égal ou supérieur à 9.
- (3) Les tableaux 3, 6 et 8 couvrent les prestations du RPC versées à l'extérieur du Canada ou en vertu des accords internationaux de sécurité sociale. Les tableaux 22 à 25 couvrent spécifiquement les prestations versées à l'extérieur du Canada ou en vertu des accords internationaux de sécurité sociale.
- (4) Les tableaux 3, 6 et 8 concernent les prestations selon la province et le type, avec le compte total, les paiements et la moyenne associés aux prestations incluant les nouvelles prestations.
- (5) Les tableaux 4, 7, et 9 concernent le compte total, les paiements et les moyennes associés aux seulement aux prestations nouvelles.
- (6) Le tableau 5 présentent les données depuis le début de l'année.
- (7) Les tableaux 21, 24 (A et B), 25 (A et B) et 49 présentent des données pour le mois de décembre seulement, ainsi que pour l'année civile pour fin de comparaison.
- (8) Sous la section concernant les prestations de la SV, les tableaux 44 et 45 présentent les nouvelles prestations.



CANADA PENSION PLAN

Terms are defined under the first table in which they appear in this section.

TABLE 1

Net Amount

Audited CPP expenditure amounts used in the Public Accounts of Canada Summary Report and Consolidated Financial Statements prepared by the Receiver General.

Source: Payment system.

Province

Province or territory of residence of the beneficiary. Beneficiaries living outside Canada appear in the Category "Outside Canada".

Outside Canada

People who are receiving a benefit while residing outside Canada.

International Agreement

An agreement by which two countries agree to provide equal treatment to the residents of both countries under each country's laws on social security.

Unknown Residence

The implementation of Information Technology Renewal Delivery System (ITRDS) created this new category due to technical difficulties. Once resolved this category should refer to a low volume of beneficiaries.

RÉGIME DE PENSIONS DU CANADA

Les termes sont définis sous le premier tableau dans lequel ils apparaissent dans cette section.

TABLEAU 1

Montant net

Montants de dépenses audité du RPC utilisés dans les Comptes publics du Canada revue états financiers consolidés établis par le receveur général.

Source : Système de paiement.

Province

Province ou territoire de résidence du bénéficiaire. Les bénéficiaires qui habitent à l'extérieur du Canada sont présentés sous la rubrique « à l'extérieur du Canada ».

À l'extérieur du Canada

Personnes qui reçoivent une prestation et qui résident à l'extérieur du Canada.

Accord international

Une entente par laquelle deux pays acceptent d'accorder à leurs résidents l'égalité de traitement lorsqu'il s'agit d'appliquer la loi pour la sécurité sociale propre à chaque pays.

Résidence inconnue

Suite à la mise en place du système d'exécution du renouvellement de la technologie de l'information (SERTI), cette catégorie a dû être créée en raison de problèmes techniques. Une fois ceux-ci résolus cette catégorie ne devrait contenir qu'un très faible volume de bénéficiaires.



TABLE 3

Number of Benefits

Number of benefits paid in the month including benefits paid for the first time.

To obtain the number of beneficiaries, the number of combined pensions must be deducted from the “Total” column.

Children of Disabled Contributor and Children of Deceased Contributor

The age group 18-24 also includes those who turned 25 during the month.

Combined Pensions

Persons receiving a survivor’s pension may also be entitled to a retirement or disability pension based on their own CPP contributions. In these cases, the surviving spouse receives a combined survivor/retirement pension or a survivor/disability pension. These pensions are included in their respective category, as well as in the “Combined” category.

International Agreement

An agreement by which two countries agree to provide equal treatment to the residents of both countries under each country’s laws on social security.

TABLE 4

New Benefits

Benefits paid for the first time. The month in which the first payment is issued may be later than the effective month of the benefit.

TABLE 6

Gross Amount

Benefit entitlement amount before taxes that does not take into consideration overpayments and underpayments.
Source: Benefit adjudication system.

TABLEAU 3

Nombre de prestations

Nombre de prestations versées dans le mois incluant les prestations versées pour la première fois.

Pour obtenir le nombre de bénéficiaires, le nombre de pensions combinées doit être soustrait de la colonne « Total ».

Enfants de cotisant invalide et enfants de cotisant décédé

Le groupe d’âge 18-24 comprend ceux qui ont eu 25 ans dans le mois.

Pensions combinées

Les personnes recevant une pension de survivant peuvent aussi avoir droit à une pension de retraite ou d’invalidité d’après leurs propres cotisations au RPC. Dans ces cas, le conjoint survivant reçoit une pension combinée de survivant et de retraite ou de survivant et d’invalidité. Ces pensions sont déjà présentées dans leur propre catégorie ainsi que dans la catégorie « combinées ».

Accord international

Une entente par laquelle deux pays acceptent d’accorder à leurs résidents l’égalité de traitement lorsqu’il s’agit d’appliquer la loi pour la sécurité sociale propre à chaque pays.

TABLEAU 4

Nouvelles prestations

Prestations versées pour la première fois. Le mois au cours duquel le premier versement est effectué peut être postérieur au mois d’entrée en vigueur de la prestation.

TABLEAU 6

Montant brut

Montant admissible aux prestations avant impôt qui ne comprend pas les trop-payés et les moins-payés.
Source : Système d’adjudication des prestations.



OLD AGE SECURITY

Terms are defined under the first table in which they appear in this section.

TABLE 27

Net Amount

Represents the amount paid for Old Age Security (OAS) benefits before personal income taxes and does not include the OAS Recovery Tax.

Source: Payment system.

Place of Residence

Province or territory of residence of the beneficiary. Beneficiaries living outside Canada are included under their last province or territory of residence in Canada.

International Agreement

OAS Benefits paid to persons living in Canada and abroad under reciprocal Social Security Agreements.

Old Age Security Pension

Persons receiving an OAS pension.

Guaranteed Income Supplement

The Guaranteed Income Supplement (GIS) is paid to OAS pensioners is based on their income and marital status. (See also the "Guaranteed Income Supplement" definition under Tables 36-39).

Allowances

Includes the Allowance (ALW) and the ALW for the Survivor, paid to low-income Canadians aged 60 to 64 who are the spouses or common-law partners of GIS recipients, or who are widows or widowers (See also the "Allowances" definition under Tables 40-43).

SÉCURITÉ DE LA VIEILLESSE

Les termes sont définis dans le premier tableau sous lequel ils apparaissent dans cette section.

TABLEAU 27

Montant net

Représente le montant versé pour les prestations de la Sécurité de la vieillesse (SV) avant impôt sur le revenu des particuliers et n'inclut pas la taxe de récupération de la SV. Source: Système de paiement.

Lieu de résidence

Province ou territoire de résidence du bénéficiaire. Le dernier lieu de résidence (province ou territoire) au Canada a été retenu comme lieu de résidence des bénéficiaires qui habitent à l'extérieur du Canada.

Accord international

Prestations de la SV versées aux personnes résidant au Canada ou à l'étranger en vertu d'accords réciproques sur la sécurité sociale.

Pension de la Sécurité de la vieillesse

Personnes recevant une pension de la SV.

Supplément de revenu garanti

Le Supplément de revenu garanti (SRG) est payé aux pensionnés de la SV sur la base de leur revenu et de leur état civil. (Voir aussi la définition « Supplément de revenu garanti » sous les tableaux 36 à 39).

Allocations

Comprend l'Allocation (ALC) et l'ALC au survivant, payées aux Canadiens à faible revenu âgés de 60 à 64 ans dont l'époux ou le conjoint de fait touche le SRG ou est décédé (Voir aussi la définition « Allocations » sous les tableaux 40 à 43).




TABLE 31GIS as % of OAS

The percentage of the total number of OAS pensioners who are in receipt of a Guaranteed Income Supplement.

TABLE 32Gross Amount

Benefit entitlement amount before taxes that does not take into consideration overpayments and underpayments, and the OAS Recovery Tax.

Source: Benefit adjudication system.

TABLE 33Old Age Security

Domestic – Persons receiving an OAS pension in Canada.

Foreign – Persons receiving an OAS pension outside Canada.

1-39/40th – Pensioners who meet the residence requirements for a partial OAS pension.

40/40th – Pensioners who meet residence requirements for a full OAS pension.

TABLES 36-39Guaranteed Income Supplement

Single pensioner – OAS pensioners who are single, separated, divorced or widowed and receiving a maximum or partial GIS at the “single” rate.

Spouse is a pensioner – Married and common-law couples, where both spouses are OAS pensioners receiving a maximum or partial GIS at the “married” rate. Both spouses receiving a benefit are counted in the number of beneficiaries.

TABLEAU 31SRG en % de la SV

Le pourcentage du nombre total de pensionnés de la SV qui reçoivent le SRG.

TABLEAU 32Montant brut

Montant admissible aux prestations avant impôt qui ne comprend pas les trop-payés et les moins-payés, ainsi que l'Impôt de récupération de la SV.

Source : Système d'adjudication des prestations.

TABLEAU 33Sécurité de la vieillesse

Au pays – Personnes recevant la pension de la SV au Canada.

À l'étranger – Personnes recevant la pension de la SV à l'extérieur du Canada.


1-30/40e – Pensionnés répondant aux exigences relatives à la résidence pour une pension partielle de la SV.

40/40e – Pensionnés répondant aux exigences relatives à la résidence pour une pension intégrale de la SV.

TABLEAUX 36-39Supplément de revenu garanti

Pensionné célibataire – Pensionnés de la SV qui sont célibataires, séparés, divorcés ou veufs et qui reçoivent le SRG maximal ou partiel versé au taux de « personne seule ».

Le conjoint est un pensionné – Couples mariés ou vivant en union de fait, où les deux conjoints sont des pensionnés de la SV recevant le SRG maximal ou partiel versé au taux de « personne mariée ». Les deux conjoints sont comptés dans le nombre des bénéficiaires.



Spouse is not a pensioner – Married and common-law couples, where one spouse is an OAS pensioner receiving a maximum or partial GIS at the “single” rate. The other spouse is not receiving the OAS pension or the ALW, and is not counted in the number of beneficiaries.

Spouse is in receipt of ALW – Married and common-law couples, where one spouse is an OAS pensioner receiving a maximum or partial GIS at the “married” rate, and the other spouse is receiving an Allowance. The spouse receiving ALW is counted among ALW beneficiaries.

TABLES 40-43

Allowances

Allowances include the Allowance (paid to the 60 to 64 year old spouse/common law partner of a pensioner in receipt of OAS and GIS) and the Allowance for the survivor (paid to a widow or widower aged 60 to 64). In this report, the Extended Spouse’s Allowance and the Allowance for the Survivor are presented separately in Tables 42 and 43, even though together, they make up the Allowance for the survivor.

TABLE 44

New Benefits

Benefits paid for the first time. The month in which the first payment is issued may be later than the effective month of the benefit.

New GIS Benefits

Because the GIS are income-tested benefits, New GIS Benefits refers to benefits paid for the first time or following an interruption in the benefit payment. . The month in which the first payment is issued may be later than the effective month of the benefit.

Le conjoint n’est pas un pensionné – Couples mariés ou vivant en union de fait, où un conjoint est un pensionné de la SV recevant le SRG maximal ou partiel versé au taux de « personne seule ». L’autre conjoint ne reçoit pas la pension de la SV ou ALC et il n’est pas compté dans le nombre des bénéficiaires.

Le conjoint reçoit l’allocation – Couples mariés ou vivant en union de fait, où un conjoint est un pensionné de la SV recevant le SRG maximal ou partiel versé au taux de « personne mariée » et l’autre conjoint reçoit l’allocation. Le conjoint recevant l’ALC est compté parmi les bénéficiaires de l’ALC.

TABLEAUX 40 à 43

Allocations

Les Allocations comprennent l’Allocation (versée au conjoint ou conjoint de fait âgé de 60 à 64 ans d’un pensionné recevant la SV et le SRG) et l’Allocation au survivant (versée à un veuf ou à une veuve âgée de 60 à 64 ans). Dans ce rapport, l’Allocation prolongée au conjoint et l’Allocation au survivant sont présentées séparément dans les Tableaux 42 et 43, même si ensemble, elles constituent l’Allocation au survivant.

TABLEAU 44

Nouvelles prestations

Prestations versées pour la première fois. Le mois au cours duquel le premier versement est effectué peut être postérieur au mois d’entrée en vigueur de la prestation.

Nouvelles prestations du SRG

Puisque le SRG est fondé sur le revenu, le terme Nouvelles prestations du SRG se rapporte aux prestations versées pour la première fois ainsi que celles qui suivent une interruption de la prestation. Le mois au cours duquel le premier versement est effectué peut être postérieur au mois d’entrée en vigueur de la prestation.



TABLE 46

Benefits Paid Outside Canada

Number and amount paid to persons receiving Old Age Security Benefits outside Canada according to the last province or territory of residence in Canada.

TABLE 47

International Agreement

An agreement that allows for the coordination of two countries' social security programs and makes social security benefits portable between these countries.

Country of Agreement

Country with which Canada signed a reciprocal social security agreement.

Domestic

People who are in Canada, and are receiving a benefit due to an agreement between Canada and another country.

Foreign

People who are outside Canada, and are receiving a benefit due to an agreement between Canada and another country.

TABLEAU 46

Prestations versées à l'extérieur du Canada

Nombre et montant versé aux personnes recevant une prestation de la Sécurité de la vieillesse à l'extérieur du Canada, selon la dernière province ou le dernier territoire de résidence du bénéficiaire.

TABLEAU 47

Accord international

Accord permettant la coordination des programmes de sécurité sociale entre deux pays et assure que les prestations de sécurité sociale soient transférables entre ces pays.

Pays de l'accord


Pays avec lequel le Canada a signé un accord réciproque sur la sécurité sociale.

Au pays

Personnes qui vivent au Canada et qui reçoivent une prestation en raison d'un accord entre le Canada et un autre pays.

À l'étranger

Personnes qui vivent à l'extérieur du Canada et qui reçoivent une prestation en raison d'un accord entre le Canada et un autre pays.



NET AMOUNT PAID FOR BENEFITS, BY PROVINCE AND BY TYPE FOR THE YEAR 2023 (\$ '000)
MONTANT NET PAYÉ POUR LES PRESTATIONS, SELON LA PROVINCE ET LE TYPE POUR L'ANNÉE 2023 (\$ '000)

Province	Retirement	Disability	Children of Disabled Contributor Enfant de cotisant invalide		Survivor	Children of Deceased Contributor Enfant de cotisant décédé		Death	Post Retirement	Post Retirement Disability Après - retraite Invalide	Total	Combined Combinées
	Retraite	Invalidité	-18	18-24	Survivant	-18	18-24	Décès	Après - retraite			
NFLD.&LAB./T-N.&LAB.	976,741.6	129,330.8	6,586.9	1,597.2	141,737.6	4,136.7	1,018.5	11,012.8	43,476.7		1,315,638.8	247,230.0
P.E.I./Î.-P.-É.	285,280.5	35,849.4	2,222.8	506.8	35,940.0	1,308.9	400.2	3,265.1	12,954.0		377,727.8	74,509.1
N.S./N.-É.	1,890,805.9	271,460.6	14,956.3	3,420.9	256,831.9	7,455.6	2,234.7	20,589.9	64,182.5		2,531,938.3	480,763.7
N.B./N.-B.	1,471,090.6	171,164.2	8,928.1	1,720.6	194,484.7	5,944.9	1,328.4	15,371.8	56,953.5		1,926,986.8	361,052.0
QUE./QUÉ.	163,890.4	18,718.2	935.1	199.9	27,541.4	1,034.6	270.9	3,249.9	9,287.3		225,127.7	31,705.0
ONTARIO	23,445,459.2	2,154,491.5	132,729.5	31,346.4	2,535,570.7	85,845.0	24,881.6	232,641.6	578,538.4		29,221,503.9	5,573,867.7
MANITOBA	2,092,490.4	170,356.0	8,558.3	1,131.2	250,563.6	8,982.8	1,655.6	22,925.1	65,784.7		2,622,447.6	533,849.2
SASKATCHEWAN	1,780,594.8	122,810.0	6,927.2	772.4	225,912.0	9,376.5	1,342.3	18,737.7	58,100.7		2,224,573.7	453,528.4
ALBERTA	6,142,580.9	581,946.3	33,812.1	3,398.3	647,123.2	36,291.6	5,206.0	61,235.5	181,900.8		7,693,494.6	1,350,646.4
B.C./C.-B.	8,555,591.4	790,414.1	45,678.1	5,277.3	871,614.8	32,660.1	5,004.0	79,972.4	218,402.5		10,604,614.7	1,869,934.4
YUKON	63,621.4	4,258.4	279.4	8.3	5,076.8	417.3	23.1	546.1	2,595.1		76,825.9	11,827.3
N.W.T./T.N.-O.	64,187.4	5,899.4	515.0	12.5	8,210.9	1,723.6	81.0	506.3	3,903.7		85,039.7	13,096.6
OUT./EXT. CANADA	759,093.0	11,095.4	819.5	139.3	120,011.6	3,424.2	817.5	7,915.9	2,147.8		905,464.1	120,977.6
UNKNOWN RESIDENCE/ RÉSIDENCE INCONNUE	89.6	1.6	28.0	213.6	6.0	23.7	148.7	0.0	2.2	43,649.0	44,162.4	14.0
T O T A L	47,691,517.0	4,467,796.0	262,976.4	49,744.6	5,320,625.0	198,625.5	44,412.5	477,970.0	1,298,230.0	43,649.0	59,855,546.0	11,123,001.3

NOTE: Does not include benefits paid under international agreements on social security.
N'inclut pas les prestations payées sous les accords internationaux de sécurité sociale.

CANADA PENSION PLAN
RÉGIME DE PENSIONS DU CANADA

NET AMOUNT PAID FOR BENEFITS, BY TYPE AND BY PROVINCE FOR FISCAL YEAR 2022-2023 (\$'000)
 MONTANT NET PAYÉ POUR LES PRESTATIONS, SELON LE TYPE ET LA PROVINCE POUR L'ANNÉE FINANCIÈRE 2022-2023 (\$'000)

Province	Retirement Retraite	Disability Invalidité	Children of Disabled Contributor Enfant de cotisant invalide		Survivor Survivant	Children of Deceased Contributor Enfant de cotisant décédé		Death Décès	Post Retirement Après - retraite	Post Retirement Disability Après - retraite Invalidité	Total	Combined Combinées	Net Overpayments Versements Excédentaires	Total less Net OverPayments Total moins Versements Excédentaires
			-18	18-24		-18	18-24							
NFLD.&LAB./T-N.&LAB.	913,652.0	121,720.2	6,158.0	1,416.0	134,575.7	3,866.0	969.4	10,865.3	38,927.5		1,232,150.1	229,608.7		
P.E.I./Î.-P.-É.	266,262.1	34,245.1	2,149.4	473.7	33,934.1	1,212.3	397.9	3,227.2	11,677.7		353,579.4	69,506.0		
N.S./N.-É.	1,771,805.1	259,636.1	14,222.2	3,288.5	245,210.4	6,943.2	2,110.2	21,259.0	57,646.1		2,382,120.8	451,514.4		
N.B./N.-B.	1,376,803.8	161,174.5	8,341.1	1,649.0	184,704.8	5,402.8	1,156.0	16,602.6	50,713.5		1,806,548.0	337,007.4		
QUE./QUÉ.	152,839.9	17,721.0	821.8	213.8	25,345.1	1,013.4	295.3	2,799.1	8,360.7		209,410.2	29,697.7		
ONTARIO	21,930,558.6	2,080,922.1	128,405.0	29,866.3	2,415,725.7	79,910.5	22,915.6	219,118.9	518,491.2		27,425,913.8	5,234,102.6		
MANITOBA	1,966,802.2	163,671.9	8,202.7	1,294.4	240,029.2	8,415.1	1,726.0	20,456.4	59,148.9		2,469,747.0	503,687.7		
SASKATCHEWAN	1,667,575.6	117,742.2	6,626.6	912.1	217,908.8	8,783.7	1,414.9	16,914.2	52,571.8		2,090,449.9	429,356.1		
ALBERTA	5,685,488.8	557,364.3	31,714.4	3,581.6	613,518.0	33,753.3	5,333.7	56,330.7	162,962.8		7,150,047.5	1,258,893.1		
B.C./C.-B.	8,007,042.8	770,269.6	44,087.1	5,690.0	831,789.3	30,767.1	5,264.7	70,420.3	195,843.9		9,961,174.8	1,761,528.2		
YUKON	59,179.4	4,128.9	238.0	11.3	4,808.8	369.9	25.6	598.0	2,325.4		71,685.3	11,074.2		
N.W.T./T.N.-O.	59,394.5	5,851.2	500.2	17.1	7,693.7	1,659.6	90.3	430.9	3,473.0		79,110.5	12,150.0		
OUT./EXT. CANADA	710,515.6	10,551.4	805.1	156.2	112,750.2	3,288.9	801.9	6,977.3	1,855.5		847,702.3	113,102.2		
UNKNOWN RESIDENCE/ RÉSIDENCE INCONNUE	79.7	1.6	29.5	128.8	6.3	19.5	93.0	0.0	1.9	41,000.0	41,360.3	9.1	-166,000.0	
T O T A L	44,568,000.0	4,305,000.0	252,301.0	48,699.0	5,068,000.0	185,405.3	42,594.7	446,000.0	1,164,000.0	41,000.0	56,121,000.0	10,441,237.4	-166,000.0	55,955,000.0

NOTE: Does not include benefits paid under international agreements on social security.
 N'inclut pas les prestations payées sous les accords internationaux de sécurité sociale.

NUMBER OF BENEFITS, BY PROVINCE AND BY TYPE
NOMBRE DE PRESTATIONS, SELON LA PROVINCE ET LE TYPE

Province	Retirement		Children of Disabled Contributor Enfant de cotisant invalide		Survivor's Survivant	Children of Deceased Contributor Enfant de cotisant décédé		T O T A L	Post Retirement Benefit	Death Décès	Retirement and Survivor	Disability and Survivor	Combined Combinées
	Retraite	Invalidité	-18	18-24		-18	18-24		Prestations après - retraite		Retraite et survivant	Invalidité et survivant	
P.E.I./Î.-P.-É.	40,381	2,593	506	145	8,897	327	130	52,979	75,997	107	7,384	134	7,518
N.S./N.-É.	254,974	19,022	3,355	1,037	55,712	1,919	724	336,743	363,672	718	44,632	946	45,578
N.B./N.-B.	215,337	12,208	2,132	559	44,049	1,606	437	276,328	339,510	542	35,735	491	36,226
QUE./QUÉ.	22,293	1,251	222	70	5,984	277	98	30,195	49,865	96	2,816	27	2,843
ONTARIO	2,856,551	143,562	29,622	9,653	572,699	22,283	8,499	3,642,869	3,042,014	6,484	476,561	5,678	482,239
MANITOBA	264,413	11,778	1,926	359	56,848	2,338	530	338,192	359,092	727	47,288	486	47,774
SASKATCHEWAN	225,507	8,405	1,593	296	50,307	2,401	452	288,961	312,931	651	41,172	348	41,520
ALBERTA	742,400	41,431	8,005	1,125	147,350	9,598	1,776	951,685	907,486	2,027	117,673	1,495	119,168
B.C./C.-B.	1,079,294	54,731	10,436	1,794	198,464	8,548	1,785	1,355,052	1,148,317	2,752	162,181	1,912	164,093
N.W.T./T.N.-O.	5,674	268	66	X	1,106	166	X	7,305	11,746	X	785	14	799
YUKON	7,266	301	X	X	1,315	107	X	9,065	12,321	13	X	X	1,010
NFLD.&LAB./T-N.&LAB.	153,578	9,232	1,529	526	32,709	1,082	348	199,004	254,236	366	26,522	425	26,947
NUNAVUT	2,387	132	X	0	821	248	X	3,647	5,038	X	X	X	458
OUT./EXT. CANADA	196,474	828	160	34	27,630	841	298	226,265	13,362	250	14,877	21	14,898
UNKNOWN RESIDENCE/ RÉSIDENCE INCONNUE	8	0	1	0	2	1	1	13	5	0	2	0	2
SUB. / SOUS-TOTAL	6,066,537	305,742	59,669	15,607	1,203,893	51,742	15,113	7,718,303	6,895,592	14,743	979,079	11,994	991,073
INTERNATIONAL AGREEMENTS	8,759	1,065	137	28	13,184	549	161	23,883	0	121	6,246	77	6,323
DOMESTIC	3,269	537	92	16	4,251	391	114	8,670	0	47	0	0	2,688
FOREIGN	5,490	528	45	12	8,933	158	47	15,213	0	74	0	0	3,635
T O T A L	6,075,296	306,807	59,806	15,635	1,217,077	52,291	15,274	7,742,186	6,895,592	14,864	985,325	12,071	997,396

Since the PRB is a supplementary benefit which enhances the retirement benefit, the number of PRBs is not included in the total CPP benefits.

Puisque cette prestation supplémentaire rehausse la prestation de retraite, celle-ci n'est pas incluse dans le total des prestations du RPC.

CANADA PENSION PLAN
RÉGIME DE PENSIONS DU CANADA

NUMBER OF NEW BENEFITS, BY PROVINCE AND BY TYPE
NOMBRE DE NOUVELLES PRESTATIONS, SELON LA PROVINCE ET LE TYPE

Province	Retirement	Disability	Children of Disabled Contributor Enfant de cotisant invalide		Survivor	Children of Deceased Contributor Enfant de cotisant décédé		TOTAL	Post Retirement Benefit	Death	Retirement and Survivor	Disability and Survivor	Combined
	Retraite	Invalidité	-18	18-24	Survivant	-18	18-24		Prestations après - retraite	Décès	Retraite et survivant	Invalité et survivant	Combinées
P.E.I./Î.-P.-É.	223	35	18	X	47	X	0	328	367	107	X	X	51
N.S./N.-É.	1,247	139	43	X	340	34	X	1,813	1,890	718	361	15	376
N.B./N.-B.	1,162	93	29	X	221	21	X	1,531	1,324	542	X	X	227
QUE./QUÉ.	76	X	X	X	15	X	0	103	274	96	X	0	X
ONTARIO	13,922	1,244	422	83	2,948	267	56	18,942	16,900	6,484	3,040	77	3,117
MANITOBA	1,235	118	26	X	302	15	X	1,705	1,669	727	X	X	320
SASKATCHEWAN	961	110	30	X	281	20	X	1,410	1,848	651	X	X	305
ALBERTA	3,848	473	143	12	858	93	17	5,444	5,089	2,027	866	28	894
B.C./C.-B.	4,752	512	175	21	1,054	99	15	6,628	6,909	2,752	1,072	27	1,099
N.W.T./T.N.-O.	42	0	0	0	X	X	0	48	47	X	X	0	X
YUKON	55	X	0	0	X	0	0	67	105	13	X	0	X
NFLD.&LAB./T-N.&LAB.	772	95	21	X	159	10	X	1,065	1,339	366	161	11	172
NUNAVUT	32	0	0	0	X	X	0	40	12	X	X	0	X
OUT./EXT. CANADA	840	X	X	0	141	14	X	998	33	250	102	0	102
UNKNOWN RESIDENCE/ RÉSIDENCE INCONNUE	0	0	0	0	0	0	0	0	0	0	0	0	0
TOTAL	29,167	2,835	909	139	6,381	582	109	40,122	37,806	14,743	6,509	181	6,690

NOTE: Does not include benefits paid under international agreements on social security.
N'inclut pas les prestations payées sous les accords internationaux de sécurité sociale.

NUMBER OF NEW BENEFITS, BY PROVINCE AND BY TYPE YEAR TO DATE (Jan / Dec)
NOMBRE DE NOUVELLES PRESTATIONS, SELON LA PROVINCE ET LE TYPE DEPUIS LE DÉBUT DE L'ANNÉE (Jan / Dec)

Province	Retirement Retraite	Disability Invalidité	Children of Disabled Contributor Enfant de cotisant invalide		Survivor Survivant	Children of Deceased Contributor Enfant de cotisant décédé		TOTAL	Post Retirement Benefit	Death Décès	Combined Combinées
			-18	18-24		-18	18-24		Prestations après - retraite		
			X	0		X	0				
P.E.I./Î.-P.-É.	1,533	152	42	X	429	33	X	2,203	7,234	932	453
N.S./N.-É.	8,835	1,031	302	61	2,823	220	45	13,317	35,232	5,933	2,880
N.B./N.-B.	7,557	809	239	39	2,164	195	33	11,036	33,914	4,596	2,164
QUE./QUÉ.	448	47	22	X	131	24	X	680	3,980	831	105
ONTARIO	118,801	10,800	3,408	719	27,163	2,511	672	164,074	303,090	60,392	29,092
MANITOBA	10,497	938	248	25	2,799	242	40	14,789	34,613	6,573	2,876
SASKATCHEWAN	9,359	793	210	22	2,555	225	28	13,192	28,621	5,532	2,624
ALBERTA	34,795	3,886	1,104	93	7,631	980	120	48,609	90,463	18,304	7,757
B.C./C.-B.	44,225	4,763	1,414	110	10,008	880	117	61,517	107,490	24,110	10,260
N.W.T./T.N.-O.	373	24	X	0	49	14	X	470	1,472	90	61
YUKON	351	39	X	0	66	14	X	479	1,242	145	66
NFLD.&LAB./T-N.&LAB.	5,308	595	167	33	1,540	111	19	7,773	25,402	3,036	1,571
NUNAVUT	202	23	11	0	40	18	0	294	621	29	43
OUT./EXT. CANADA	7,255	14	10	0	1,177	90	23	8,569	624	2,180	923
UNKNOWN RESIDENCE/ RÉSIDENCE INCONNUE	2	0	0	0	5	0	0	7	0	0	5
TOTAL	249,541	23,914	7,191	1,114	58,580	5,557	1,112	347,009	673,998	132,683	60,880

NOTE: Does not include benefits paid under international agreements on social security.

N'inclut pas les prestations payées sous les accords internationaux de sécurité sociale.

CANADA PENSION PLAN
RÉGIME DE PENSIONS DU CANADA

GROSS AMOUNT PAID FOR BENEFITS, BY PROVINCE AND BY TYPE (\$'000)
MONTANT BRUT VERSÉ POUR LES PRESTATIONS, SELON LA PROVINCE ET LE TYPE (\$'000)

Province	Retirement	Disability	Children of Disabled Contributor Enfant de cotisant invalide		Survivor	Children of Deceased Contributor Enfant de cotisant décédé		Post Retirement Benefit	Death	T O T A L	Retirement and Survivor	Disability and Survivor	Combined	
	Retraite	Invalidité	-18	18-24	Survivant	-18	18-24	Prestations après - retraite	Décès		Retraite et survivant	Invalidité et survivant		Combinées
	P.E.I./Î.-P.-É.	25,694.8	2,707.5	148.8	42.6	3,079.8	96.2	38.2	1,255.3		267.5	33,330.7		6,602.7
N.S./N.-É.	168,231.1	20,500.8	986.7	305.0	21,865.7	564.4	212.9	6,222.6	1,795.0	220,684.2	42,023.7	1,147.3	43,170.9	
N.B./N.-B.	131,151.5	13,256.1	627.0	164.4	16,596.3	472.3	128.5	5,555.7	1,355.0	169,306.8	31,768.9	584.4	32,353.3	
QUE./QUÉ.	14,796.7	1,458.0	65.3	20.6	2,366.0	81.4	28.8	908.7	240.0	19,965.4	2,781.7	31.0	2,812.7	
ONTARIO	2,094,448.1	162,751.2	8,712.1	2,839.0	214,582.9	6,553.6	2,499.6	55,954.8	16,209.2	2,564,550.4	488,142.2	7,198.7	495,340.9	
MANITOBA	186,114.4	12,916.4	566.4	105.6	21,121.9	687.6	155.9	6,313.3	1,817.5	229,799.0	46,846.6	629.4	47,475.9	
SASKATCHEWAN	159,509.3	9,492.9	468.5	87.0	19,016.3	706.1	132.9	5,530.5	1,627.5	196,571.1	40,048.8	439.8	40,488.6	
ALBERTA	559,358.5	45,464.7	2,354.3	330.9	55,805.0	2,822.9	522.3	17,623.4	5,067.5	689,349.6	120,860.5	1,920.9	122,781.4	
B.C./C.-B.	765,447.9	59,951.7	3,069.3	527.6	74,369.7	2,514.0	525.0	21,004.2	6,879.7	934,289.1	164,968.4	2,440.5	167,408.9	
N.W.T./T.N.-O.	4,222.4	298.4	19.4	X	381.3	48.8	X	264.0	X	5,261.6	775.5	17.3	792.8	
YUKON	5,721.3	346.9	X	X	441.7	31.5	X	246.7	32.5	6,842.8	X	X	1,069.9	
NFLD.&LAB./T-N.&LAB.	86,941.7	10,020.1	449.7	154.7	12,104.7	318.2	102.3	4,215.6	915.0	115,222.1	21,814.6	509.5	22,324.2	
NUNAVUT	1,602.2	138.0	X	0.0	323.6	72.9	X	112.0	X	2,271.0	X	X	409.8	
OUT./EXT. CANADA	68,065.0	822.9	47.0	10.0	10,429.0	247.3	87.6	220.3	624.9	80,553.9	10,868.8	26.0	10,894.8	
UNKNOWN RESIDENCE/ RÉSIDENCE INCONNUE	5.9	0.0	0.3	0.0	1.1	0.3	0.3	0.1	0.0	8.0	2.3	0.0	2.3	
SUB. / SOUS-TOTAL	4,271,310.8	340,125.4	17,549.0	4,590.0	452,485.0	15,217.4	4,444.7	125,427.0	36,856.3	5,268,005.6	978,962.4	15,128.8	994,091.2	
INTERNATIONAL AGREEMENTS	2,562.4	794.3	34.0	14.1	1,920.3	108.5	66.3	0.0	176.6	5,676.4	2,448.1	37.8	2,485.9	
DOMESTIC	1,405.6	411.8	22.8	7.1	637.5	79.1	45.5	0.0	77.6	2,687.0	0.0	0.0	1,458.5	
FOREIGN	1,156.8	382.5	11.2	7.0	1,282.8	29.4	20.7	0.0	99.0	2,989.4	0.0	0.0	1,027.3	
T O T A L	4,273,873.2	340,919.7	17,583.0	4,604.1	454,405.3	15,325.9	4,511.0	125,427.0	37,032.9	5,273,682.0	981,410.5	15,166.6	996,577.1	

GROSS AMOUNT PAID FOR NEW BENEFITS, BY PROVINCE AND BY TYPE (\$'000)
MONTANT BRUT VERSÉ POUR LES NOUVELLES PRESTATIONS, SELON LA PROVINCE ET LE TYPE (\$'000)

Province	Retirement	Disability	Children of Disabled Contributor Enfant de cotisant invalide		Survivor	Children of Deceased Contributor Enfant de cotisant décédé		Post Retirement Benefit	Death	T O T A L	Retirement and Survivor	Disability and Survivor	Combined	
	Retraite	Invalidité	-18	18-24	Survivant	-18	18-24	Prestations après - retraite	Décès		Retraite et survivant	Invalidité et survivant		Combinées
	P.E.I./Î.-P.-É.	145.5	41.2	5.3	X	16.6	X	0.0	6.0		267.5	483.6		X
N.S./N.-É.	814.4	157.7	12.6	X	122.4	10.0	X	28.3	1,795.0	2,943.5	349.0	19.8	368.8	
N.B./N.-B.	680.1	106.5	8.5	X	84.0	6.2	X	19.8	1,355.0	2,261.6	X	X	210.5	
QUE./QUÉ.	48.9	X	X	X	7.3	X	0.0	4.2	240.0	311.3	X	0.0	X	
ONTARIO	10,071.9	1,500.2	124.1	24.4	1,074.4	78.5	16.5	270.2	16,209.2	29,369.4	3,184.7	100.2	3,284.9	
MANITOBA	878.5	133.9	7.6	X	106.4	4.4	X	25.3	1,817.5	2,976.4	X	X	330.4	
SASKATCHEWAN	695.2	130.4	8.8	X	100.2	5.9	X	28.8	1,627.5	2,599.2	X	X	305.2	
ALBERTA	3,003.8	551.6	42.0	3.5	313.2	27.3	5.0	85.5	5,067.5	9,099.6	942.9	35.9	978.8	
B.C./C.-B.	3,454.3	594.3	51.5	6.2	394.0	29.1	4.4	110.1	6,879.7	11,523.4	1,123.2	37.7	1,160.9	
N.W.T./T.N.-O.	34.6	0.0	0.0	0.0	X	X	0.0	0.9	X	57.8	X	0.0	X	
YUKON	42.9	X	0.0	0.0	X	0.0	0.0	2.1	32.5	88.5	X	0.0	X	
NFLD.&LAB./T.N.&LAB.	404.9	106.0	6.2	X	61.8	2.9	X	19.4	915.0	1,518.5	139.1	12.6	151.7	
NUNAVUT	22.1	0.0	0.0	0.0	X	X	0.0	0.3	X	30.3	X	0.0	X	
OUT./EXT. CANADA	301.8	X	X	0.0	49.1	4.1	X	0.5	624.9	982.5	67.6	0.0	67.6	
UNKNOWN RESIDENCE/ RÉSIDENCE INCONNUE	0.0	0.0	0.0	0.0	0.0	0.0	0.0	0.0	0.0	0.0	0.0	0.0	0.0	
T O T A L	20,598.9	3,342.6	267.3	40.9	2,334.9	171.1	32.0	601.5	36,856.3	64,245.4	6,697.9	235.1	6,933.0	

NOTE: Does not include benefits paid under international agreements on social security.
N'inclut pas les prestations payées sous les accords internationaux de sécurité sociale.

CANADA PENSION PLAN
RÉGIME DE PENSIONS DU CANADA

***AVERAGE AMOUNT PAID FOR BENEFITS, BY PROVINCE AND BY TYPE**
***MONTANT MOYEN VERSÉ POUR LES PRESTATIONS, SELON LA PROVINCE ET LE TYPE**

Province	Retirement	Disability	Children of Disabled Contributor		Survivor	Children of Deceased Contributor		Post Retirement	Death	Retirement	Disability
	Retraite	Invalidité	-18	18-24	Survivant	-18	18-24	Prestations après - retraite	Décès	Retraite et survivant	Invalidité et survivant
	\$	\$	\$	\$	\$	\$	\$	\$	\$	\$	\$
P.E.I./Î.-P.-É.	636.31	1,044.16	294.12	294.12	346.16	294.12	294.12	16.52	2,500.00	894.19	1,209.60
N.S./N.-É.	659.80	1,077.74	294.12	294.12	392.48	294.12	294.12	17.11	2,500.00	941.56	1,212.74
N.B./N.-B.	609.05	1,085.85	294.12	294.12	376.77	294.12	294.12	16.36	2,500.00	889.01	1,190.20
QUE./QUÉ.	663.74	1,165.46	294.12	294.12	395.39	294.12	294.12	18.22	2,500.00	987.83	1,146.81
ONTARIO	733.21	1,133.66	294.12	294.12	374.69	294.12	294.12	18.39	2,499.88	1,024.30	1,267.83
MANITOBA	703.88	1,096.65	294.12	294.12	371.55	294.12	294.12	17.58	2,500.00	990.66	1,294.98
SASKATCHEWAN	707.34	1,129.44	294.12	294.12	378.00	294.12	294.12	17.67	2,500.00	972.72	1,263.71
ALBERTA	753.45	1,097.36	294.12	294.12	378.72	294.12	294.12	19.42	2,500.00	1,027.09	1,284.86
B.C./C.-B.	709.21	1,095.39	294.12	294.12	374.73	294.12	294.12	18.29	2,499.88	1,017.19	1,276.44
N.W.T./T.N.-O.	744.17	1,113.36	294.12	294.12	344.78	294.12	294.12	22.47	2,500.00	987.94	1,234.71
YUKON	787.40	1,152.46	294.12	294.12	335.88	294.12	294.12	20.02	2,500.00	1,056.31	1,332.55
NFLD.&LAB./T-N.&LAB.	566.11	1,085.36	294.12	294.12	370.07	294.12	294.12	16.58	2,500.00	822.51	1,198.90
NUNAVUT	671.22	1,045.26	294.12	0.00	394.15	294.12	294.12	22.23	2,500.00	890.37	1,226.50
OUT./EXT. CANADA	346.43	993.78	294.12	294.12	377.45	294.12	294.12	16.49	2,499.64	730.58	1,238.67
UNKNOWN RESIDENCE/ RÉSIDENCE INCONNUE	741.75	0.00	294.12	0.00	531.00	294.12	294.12	20.80	0.00	1,137.50	0.00
T O T A L	704.08	1,112.46	294.12	294.12	375.85	294.12	294.12	18.19	2,499.92	999.88	1,261.36

NOTE: Does not include benefits paid under international agreements on social security.
 N'inclut pas les prestations payées sous les accords internationaux de sécurité sociale.

CANADA PENSION PLAN
 REGIME DE PENSIONS DU CANADA

***AVERAGE AMOUNT PAID FOR NEW BENEFITS, BY PROVINCE AND BY TYPE**
***MONTANT MOYEN VERSÉ POUR LES NOUVELLES PRESTATIONS, SELON LA PROVINCE ET LE TYPE**

Province	Retirement	Disability	Children of Disabled Contributor		Survivor	Children of Deceased Contributor		Post Retirement	Death	Retirement and Survivor	Disability and Survivor
	Retraite	Invalidité	-18	18-24	Survivant	-18	18-24	Prestations après - retraite	Décès	Retraite et survivant	Invalidité et survivant
	\$	\$	\$	\$	\$	\$	\$	\$	\$	\$	\$
P.E.I./Î.-P.-É.	652.36	1,176.71	294.12	294.12	354.09	294.12	0.00	16.31	2,500.00	883.53	1,173.75
N.S./N.-É.	653.13	1,134.78	294.12	294.12	359.98	294.12	294.12	14.99	2,500.00	966.88	1,317.53
N.B./N.-B.	585.32	1,145.03	294.12	294.12	379.95	294.12	294.12	14.99	2,500.00	917.44	1,288.17
QUE./QUÉ.	642.99	1,347.29	294.12	294.12	489.27	294.12	0.00	15.24	2,500.00	1,107.89	0.00
ONTARIO	723.45	1,205.95	294.12	294.12	364.46	294.12	294.12	15.99	2,499.88	1,047.59	1,301.81
MANITOBA	711.35	1,134.72	294.12	294.12	352.38	294.12	294.12	15.18	2,500.00	1,024.46	1,311.00
SASKATCHEWAN	723.38	1,185.70	294.12	294.12	356.51	294.12	294.12	15.61	2,500.00	998.55	1,157.00
ALBERTA	780.61	1,166.27	294.12	294.12	365.09	294.12	294.12	16.80	2,500.00	1,088.74	1,282.43
B.C./C.-B.	726.91	1,160.70	294.12	294.12	373.77	294.12	294.12	15.94	2,499.88	1,047.81	1,396.07
N.W.T./T.N.-O.	823.75	0.00	0.00	0.00	426.75	294.12	0.00	18.94	2,500.00	858.83	0.00
YUKON	779.69	1,236.50	0.00	0.00	279.75	0.00	0.00	19.97	2,500.00	1,204.33	0.00
NFLD.&LAB./T-N.&LAB.	524.54	1,115.39	294.12	294.12	388.43	294.12	294.12	14.46	2,500.00	863.78	1,148.27
NUNAVUT	690.79	0.00	0.00	0.00	380.57	294.12	0.00	21.83	2,500.00	937.00	0.00
OUT./EXT. CANADA	359.33	1,452.00	294.12	0.00	348.06	294.12	294.12	14.79	2,499.64	662.70	0.00
UNKNOWN RESIDENCE/ RÉSIDENCE INCONNUE	0.00	0.00	0.00	0.00	0.00	0.00	0.00	0.00	0.00	0.00	0.00
T O T A L	706.24	1,179.04	294.12	294.12	365.91	294.12	294.12	15.91	2,499.92	1,029.02	1,298.82

NOTE: Does not include benefits paid under international agreements on social security.
 N'inclut pas les prestations payées sous les accords internationaux de sécurité sociale.

DISTRIBUTION OF RETIREMENT PENSIONS, BY AGE AND BY GENDER
RÉPARTITION DES PRESTATIONS DE RETRAITE, SELON L'ÂGE ET LE SEXE

Age / Âge	Male - Masculin			Female - Féminin			Total		
	Number Nombre	Amount Montant	*Average *Moyenne	Number Nombre	Amount Montant	*Average *Moyenne	Number Nombre	Amount Montant	*Average *Moyenne
	#	\$	\$	#	\$	\$	#	\$	\$
60	40,427	23,996,120	593.57	44,512	20,956,946	470.82	84,939	44,953,066	529.24
61	52,877	32,601,811	616.56	57,660	28,260,453	490.12	110,537	60,862,264	550.61
62	60,906	39,844,602	654.20	66,265	34,725,659	524.04	127,171	74,570,261	586.38
63	69,005	47,230,494	684.45	75,465	41,326,750	547.63	144,470	88,557,244	612.98
64	78,503	55,154,552	702.58	85,672	48,214,406	562.78	164,175	103,368,958	629.63
65	137,714	107,688,724	781.97	148,325	93,807,498	632.45	286,039	201,496,222	704.44
66	148,852	118,117,767	793.52	157,500	100,885,071	640.54	306,352	219,002,837	714.87
67	151,401	122,309,300	807.85	161,179	105,211,365	652.76	312,580	227,520,665	727.88
68	150,210	122,224,172	813.69	158,993	103,825,119	653.02	309,203	226,049,291	731.07
69	150,540	123,303,654	819.08	159,764	104,972,028	657.04	310,304	228,275,682	735.65
70	157,547	132,259,819	839.49	166,871	110,508,062	662.24	324,418	242,767,881	748.32
60-64	301,718	198,827,579	658.98	329,574	173,484,214	526.39	631,292	372,311,793	589.76
65-69	738,717	593,643,617	803.61	785,761	508,701,080	647.40	1,524,478	1,102,344,697	723.10
70-74	710,676	591,706,617	832.60	755,924	490,892,525	649.39	1,466,600	1,082,599,142	738.17
75-79	547,226	450,914,771	824.00	591,708	356,971,875	603.29	1,138,934	807,886,646	709.34
80-84	326,790	274,690,428	840.57	365,058	207,528,027	568.48	691,848	482,218,455	697.00
85+	260,091	232,921,655	895.54	353,294	191,029,378	540.71	613,385	423,951,034	691.17
TOTAL	2,885,218	2,342,704,668	811.97	3,181,319	1,928,607,100	606.23	6,066,537	4,271,311,768	704.08

NOTE: Does not include benefits paid under international agreements on social security.
N'inclut pas les prestations payées sous les accords internationaux de sécurité sociale.

CANADA PENSION PLAN
RÉGIME DE PENSIONS DU CANADA

DISTRIBUTION OF NEW RETIREMENT PENSIONS, BY AGE AND BY GENDER
RÉPARTITION DES NOUVELLES PRESTATIONS DE RETRAITE, SELON L'ÂGE ET LE SEXE

Age / Âge	Male - Masculin			Female - Féminin			Total		
	Number Nombre	Amount Montant	*Average *Moyenne	Number Nombre	Amount Montant	*Average *Moyenne	Number Nombre	Amount Montant	*Average *Moyenne
	#	\$	\$	#	\$	\$	#	\$	\$
60	3,901	2,281,178	584.77	4,260	1,966,890	461.71	8,161	4,248,067	520.53
61	782	503,380	643.71	759	394,331	519.54	1,541	897,711	582.55
62	679	487,087	717.36	683	400,149	585.87	1,362	887,236	651.42
63	639	513,550	803.68	619	414,897	670.27	1,258	928,447	738.03
64	1,408	1,098,079	779.89	1,376	883,074	641.77	2,784	1,981,153	711.62
65	4,379	3,847,590	878.65	4,564	3,335,252	730.77	8,943	7,182,842	803.18
66	636	527,044	828.69	489	373,462	763.73	1,125	900,506	800.45
67	415	383,324	923.67	318	260,554	819.35	733	643,878	878.42
68	257	255,856	995.55	200	182,237	911.19	457	438,093	958.63
69	272	319,782	1,175.67	176	187,197	1,063.62	448	506,979	1,131.65
70	1,092	1,129,890	1,034.70	1,072	734,439	685.11	2,164	1,864,329	861.52
60-64	7,409	4,883,273	659.10	7,697	4,059,341	527.39	15,106	8,942,614	591.99
65-69	5,959	5,333,597	895.05	5,747	4,338,702	754.95	11,706	9,672,299	826.27
70-74	1,188	1,198,241	1,008.62	1,122	764,787	681.63	2,310	1,963,027	849.80
75-79	X	X	538.53	X	X	437.10	39	19,583	502.12
80-84	X	X	235.77	X	X	189.48	X	X	207.99
85+	X	X	362.08	0	0	0.00	X	X	362.08
TOTAL	14,584	11,429,408	783.69	14,583	9,169,518	628.78	29,167	20,598,925	706.24

NOTE: Does not include benefits paid under international agreements on social security.
N'inclut pas les prestations payées sous les accords internationaux de sécurité sociale.

CANADA PENSION PLAN
RÉGIME DE PENSIONS DU CANADA

DISTRIBUTION OF DISABILITY BENEFITS, BY AGE AND BY GENDER
RÉPARTITION DES PRESTATIONS D'INVALIDITÉ, SELON L'ÂGE ET LE SEXE

Age / Âge	Male - Masculin			Female - Féminin			Total		
	Number Nombre	Amount Montant	*Average *Moyenne	Number Nombre	Amount Montant	*Average *Moyenne	Number Nombre	Amount Montant	*Average *Moyenne
	#	\$	\$	#	\$	\$	#	\$	\$
-25	30	27,798	926.61	20	17,722	886.12	50	45,521	910.41
25-29	429	391,946	913.63	403	351,343	871.82	832	743,288	893.38
30-34	1,823	1,746,933	958.27	2,010	1,870,108	930.40	3,833	3,617,040	943.66
35-39	4,142	4,301,515	1,038.51	4,948	4,926,774	995.71	9,090	9,228,289	1,015.21
40-44	7,346	7,951,440	1,082.42	10,113	10,610,770	1,049.22	17,459	18,562,211	1,063.19
45-49	11,458	12,624,599	1,101.82	16,238	17,259,678	1,062.92	27,696	29,884,277	1,079.01
50-54	18,536	20,864,360	1,125.61	26,224	28,199,952	1,075.35	44,760	49,064,312	1,096.16
55-59	32,663	37,907,168	1,160.55	43,700	47,441,626	1,085.62	76,363	85,348,794	1,117.67
60-64	56,677	68,349,009	1,205.94	68,982	75,282,579	1,091.34	125,659	143,631,588	1,143.03
TOTAL	133,104	154,164,768	1,158.23	172,638	185,960,552	1,077.17	305,742	340,125,320	1,112.46

NOTE: Does not include benefits paid under international agreements on social security.
 N'inclut pas les prestations payées sous les accords internationaux de sécurité sociale.

CANADA PENSION PLAN
 RÉGIME DE PENSIONS DU CANADA

DISTRIBUTION OF NEW DISABILITY BENEFITS, BY AGE AND BY GENDER
RÉPARTITION DES NOUVELLES PRESTATIONS D'INVALIDITÉ, SELON L'ÂGE ET LE SEXE

Age / Âge	Male - Masculin			Female - Féminin			Total		
	Number Nombre	Amount Montant	*Average *Moyenne	Number Nombre	Amount Montant	*Average *Moyenne	Number Nombre	Amount Montant	*Average *Moyenne
	#	\$	\$	#	\$	\$	#	\$	\$
-25	X	X	947.18	X	X	854.38	X	X	910.06
25-29	X	X	880.97	X	X	852.28	X	X	865.97
30-34	39	39,729	1,018.70	49	50,341	1,027.37	88	90,071	1,023.53
35-39	61	68,169	1,117.53	94	103,382	1,099.80	155	171,551	1,106.78
40-44	96	114,435	1,192.03	139	149,929	1,078.63	235	264,364	1,124.95
45-49	124	148,890	1,200.72	165	189,282	1,147.16	289	338,171	1,170.14
50-54	217	268,608	1,237.82	246	285,875	1,162.10	463	554,483	1,197.59
55-59	316	404,320	1,279.49	439	500,189	1,139.38	755	904,509	1,198.03
60-64	369	470,835	1,275.98	432	505,965	1,171.21	801	976,799	1,219.47
TOTAL	1,246	1,536,327	1,233.01	1,589	1,806,274	1,136.74	2,835	3,342,601	1,179.05

NOTE: Does not include benefits paid under international agreements on social security.
N'inclut pas les prestations payées sous les accords internationaux de sécurité sociale.

CANADA PENSION PLAN
RÉGIME DE PENSIONS DU CANADA

DISTRIBUTION OF DEATH BENEFITS, BY AGE (AT DEATH) AND BY GENDER OF DECEASED CONTRIBUTOR
RÉPARTITION DES PRESTATIONS DE DÉCÈS, SELON L'ÂGE (AU DÉCÈS) ET LE SEXE DU COTISANT DÉCÉDÉ

Age / Âge	Male - Masculin			Female - Féminin			Total		
	Number Nombre	Amount Montant	*Average *Moyenne	Number Nombre	Amount Montant	*Average *Moyenne	Number Nombre	Amount Montant	*Average *Moyenne
	#	\$	\$	#	\$	\$	#	\$	\$
-25	X	X	2,500.00	X	X	2,500.00	32	80,000	2,500.00
25-29	X	X	2,500.00	X	X	2,500.00	66	165,000	2,500.00
30-34	75	187,500	2,500.00	32	80,000	2,500.00	107	267,500	2,500.00
35-39	81	202,500	2,500.00	25	62,500	2,500.00	106	265,000	2,500.00
40-44	115	286,722	2,493.24	49	122,500	2,500.00	164	409,222	2,495.26
45-49	137	342,500	2,500.00	61	152,500	2,500.00	198	495,000	2,500.00
50-54	224	560,000	2,500.00	112	280,000	2,500.00	336	840,000	2,500.00
55-59	325	812,500	2,500.00	162	404,662	2,497.91	487	1,217,162	2,499.31
60-64	558	1,395,000	2,500.00	349	872,500	2,500.00	907	2,267,500	2,500.00
65-69	830	2,075,000	2,500.00	474	1,184,911	2,499.81	1,304	3,259,911	2,499.93
70-74	1,099	2,747,500	2,500.00	641	1,602,500	2,500.00	1,740	4,350,000	2,500.00
75-79	1,321	3,302,500	2,500.00	808	2,020,000	2,500.00	2,129	5,322,500	2,500.00
80+	3,869	9,672,500	2,500.00	3,298	8,245,000	2,500.00	7,167	17,917,500	2,500.00
TOTAL	8,708	21,769,222	2,499.91	6,035	15,087,073	2,499.93	14,743	36,856,296	2,499.92

NOTE: Does not include benefits paid under international agreements on social security.
N'inclut pas les prestations payées sous les accords internationaux de sécurité sociale.

CANADA PENSION PLAN
RÉGIME DE PENSIONS DU CANADA

DISTRIBUTION OF SURVIVOR'S PENSIONS, BY AGE AND BY GENDER
RÉPARTITION DES PRESTATIONS DE SURVIVANT, SELON L'ÂGE ET LE SEXE

Age / Âge	Male - Masculin			Female - Féminin			Total		
	Number Nombre	Amount Montant	*Average *Moyenne	Number Nombre	Amount Montant	*Average *Moyenne	Number Nombre	Amount Montant	*Average *Moyenne
	#	\$	\$	#	\$	\$	#	\$	\$
-25	X	X	367.01	X	X	446.82	54	23,809	440.91
25-29	X	X	424.46	X	X	493.06	461	223,938	485.76
30-34	278	124,043	446.20	1,590	816,568	513.56	1,868	940,611	503.54
35-39	811	378,682	466.93	3,589	1,879,708	523.74	4,400	2,258,391	513.27
40-44	1,818	859,238	472.63	6,926	3,669,429	529.80	8,744	4,528,667	517.92
45-49	3,212	1,550,877	482.84	11,610	6,197,497	533.81	14,822	7,748,374	522.76
50-54	6,231	3,026,908	485.78	20,366	11,028,637	541.52	26,597	14,055,545	528.46
55-59	11,765	5,785,552	491.76	36,907	20,490,805	555.20	48,672	26,276,357	539.87
60-64	22,518	9,747,081	432.86	68,577	35,263,909	514.22	91,095	45,010,990	494.11
65-69	30,457	6,046,295	198.52	100,302	34,314,913	342.12	130,759	40,361,208	308.67
70-74	38,685	6,030,809	155.90	130,216	42,474,172	326.18	168,901	48,504,981	287.18
75-79	46,214	7,386,510	159.83	159,856	58,007,600	362.87	206,070	65,394,110	317.34
80 +	93,985	13,645,740	145.19	407,465	183,512,211	450.38	501,450	197,157,951	393.18
65 +	209,341	33,109,354	158.16	797,839	318,308,895	398.96	1,007,180	351,418,249	348.91
TOTAL	256,027	54,604,002	213.27	947,866	397,880,928	419.76	1,203,893	452,484,930	375.85

NOTE: Does not include benefits paid under international agreements on social security.
N'inclut pas les prestations payées sous les accords internationaux de sécurité sociale.

CANADA PENSION PLAN
RÉGIME DE PENSIONS DU CANADA

DISTRIBUTION OF NEW SURVIVOR'S PENSIONS, BY AGE AND BY GENDER
RÉPARTITION DES NOUVELLES PRESTATIONS DE SURVIVANT, SELON L'ÂGE ET LE SEXE

Age / Âge	Male - Masculin			Female - Féminin			Total		
	Number Nombre	Amount Montant	*Average *Moyenne	Number Nombre	Amount Montant	*Average *Moyenne	Number Nombre	Amount Montant	*Average *Moyenne
	#	\$	\$	#	\$	\$	#	\$	\$
-25	0	0	0.00	0	0	0.00	0	0	0.00
25-29	X	X	635.59	X	X	556.25	X	X	566.17
30-34	X	X	436.38	X	X	532.27	X	X	514.51
35-39	12	5,784	481.96	36	18,764	521.24	48	24,548	511.42
40-44	22	11,757	534.41	70	40,361	576.58	92	52,118	566.50
45-49	35	17,501	500.02	121	70,019	578.67	156	87,520	561.02
50-54	43	22,527	523.88	140	79,419	567.28	183	101,945	557.08
55-59	75	37,203	496.04	255	147,743	579.38	330	184,946	560.44
60-64	173	75,638	437.21	433	217,983	503.43	606	293,621	484.52
65-69	219	44,139	201.55	589	191,639	325.36	808	235,777	291.80
70-74	255	36,679	143.84	738	246,106	333.48	993	282,785	284.78
75-79	323	50,961	157.78	773	275,264	356.10	1,096	326,225	297.65
80 +	614	93,756	152.70	1,420	633,241	445.94	2,034	726,997	357.42
65 +	1,411	225,535	159.84	3,520	1,346,249	382.46	4,931	1,571,784	318.76
TOTAL	1,777	398,761	224.40	4,604	1,936,141	420.53	6,381	2,334,903	365.91

NOTE: Does not include benefits paid under international agreements on social security.
N'inclut pas les prestations payées sous les accords internationaux de sécurité sociale.

CANADA PENSION PLAN
RÉGIME DE PENSIONS DU CANADA

DISTRIBUTION OF COMBINED RETIREMENT AND SURVIVOR'S PENSIONS, BY AGE AND BY GENDER
RÉPARTITION DES PRESTATIONS DE RETRAITE ET DE SURVIVANT COMBINÉES, SELON L'ÂGE ET LE SEXE

Age / Âge	Male - Masculin			Female - Féminin			T O T A L		
	Number Nombre	Amount Montant	*Average *Moyenne	Number Nombre	Amount Montant	*Average *Moyenne	Number Nombre	Amount Montant	*Average *Moyenne
	#	\$	\$	#	\$	\$	#	\$	\$
60	1,007	1,012,549	1,005.51	2,817	2,550,021	905.23	3,824	3,562,570	931.63
61	1,429	1,487,797	1,041.15	4,123	3,851,067	934.04	5,552	5,338,864	961.61
62	1,745	1,876,567	1,075.40	5,012	4,883,865	974.43	6,757	6,760,432	1,000.51
63	2,119	2,325,783	1,097.59	6,259	6,196,388	990.00	8,378	8,522,171	1,017.21
64	2,723	3,007,639	1,104.53	7,723	7,733,372	1,001.34	10,446	10,741,011	1,028.24
65	4,595	4,630,823	1,007.80	13,471	12,748,328	946.35	18,066	17,379,151	961.98
66	5,246	5,375,245	1,024.64	15,600	14,939,110	957.64	20,846	20,314,355	974.50
67	5,804	6,027,158	1,038.45	17,446	16,951,354	971.65	23,250	22,978,512	988.32
68	6,436	6,738,488	1,047.00	18,787	18,229,899	970.35	25,223	24,968,387	989.91
69	6,970	7,349,312	1,054.42	20,820	20,250,602	972.65	27,790	27,599,914	993.16
70	7,794	8,428,021	1,081.35	23,593	23,247,881	985.37	31,387	31,675,902	1,009.20
60-64	9,023	9,710,335	1,076.18	25,934	25,214,713	972.26	34,957	34,925,048	999.09
65-69	29,051	30,121,026	1,036.83	86,124	83,119,293	965.11	115,175	113,240,319	983.20
70-74	41,647	44,774,506	1,075.10	126,633	123,962,179	978.91	168,280	168,736,685	1,002.71
75-79	48,452	51,905,419	1,071.28	153,240	148,291,846	967.71	201,692	200,197,265	992.59
80-84	42,871	46,204,874	1,077.77	143,720	138,161,859	961.33	186,591	184,366,733	988.08
85 +	54,994	61,905,588	1,125.68	217,390	215,590,788	991.72	272,384	277,496,376	1,018.77
65 +	217,015	234,911,413	1,082.47	727,107	709,125,965	975.27	944,122	944,037,378	999.91
T O T A L	226,038	244,621,748	1,082.22	753,041	734,340,678	975.17	979,079	978,962,426	999.88

NOTE: Does not include benefits paid under international agreements on social security.

N'inclut pas les prestations payées sous les accords internationaux de sécurité sociale.

CANADA PENSION PLAN
RÉGIME DE PENSIONS DU CANADA

DISTRIBUTION OF NEW COMBINED RETIREMENT AND SURVIVOR'S PENSIONS, BY AGE AND BY GENDER
RÉPARTITION DES NOUVELLES PRESTATIONS DE RETRAITE ET DE SURVIVANT COMBINÉES, SELON L'ÂGE ET LE SEXE

Age / Âge	Male - Masculin			Female - Féminin			T O T A L		
	Number Nombre	Amount Montant	*Average *Moyenne	Number Nombre	Amount Montant	*Average *Moyenne	Number Nombre	Amount Montant	*Average *Moyenne
	#	\$	\$	#	\$	\$	#	\$	\$
60	97	96,154	991.28	278	255,717	919.85	375	351,871	938.32
61	33	35,950	1,089.39	82	79,492	969.41	115	115,442	1,003.84
62	22	23,942	1,088.27	72	72,163	1,002.26	94	96,105	1,022.39
63	25	28,078	1,123.12	72	77,182	1,071.97	97	105,260	1,085.15
64	49	58,074	1,185.18	152	157,852	1,038.50	201	215,926	1,074.26
65	142	151,932	1,069.94	450	452,015	1,004.48	592	603,947	1,020.18
66	66	73,219	1,109.38	134	131,160	978.81	200	204,379	1,021.90
67	47	50,013	1,064.11	126	132,619	1,052.53	173	182,632	1,055.68
68	62	67,184	1,083.61	139	145,979	1,050.21	201	213,163	1,060.51
69	54	57,632	1,054.42	136	137,826	1,013.43	190	195,458	1,028.73
70	96	125,746	1,309.85	248	259,371	1,045.85	344	385,117	1,119.53
60-64	226	242,198	1,071.67	656	642,406	979.28	882	884,604	1,002.95
65-69	371	399,980	1,076.24	985	999,599	1,014.82	1,356	1,399,579	1,032.14
70-74	312	361,372	1,158.24	845	847,287	1,002.71	1,157	1,208,659	1,044.65
75-79	328	363,783	1,109.09	764	753,064	985.69	1,092	1,116,847	1,022.75
80-84	290	314,983	1,086.15	735	727,649	990.00	1,025	1,042,632	1,017.20
85+	353	405,907	1,149.88	644	639,685	993.30	997	1,045,592	1,048.74
65 +	1,654	1,846,025	1,116.10	3,973	3,967,284	998.56	5,627	5,813,309	1,033.11
T O T A L	1,880	2,088,223	1,110.76	4,629	4,609,690	995.83	6,509	6,697,913	1,029.02

NOTE: Does not include benefits paid under international agreements on social security.
N'inclut pas les prestations payées sous les accords internationaux de sécurité sociale.

CANADA PENSION PLAN
RÉGIME DE PENSIONS DU CANADA

DISTRIBUTION OF COMBINED DISABILITY AND SURVIVOR'S PENSIONS, BY AGE AND BY GENDER
RÉPARTITION DES PRESTATIONS D'INVALIDITÉ ET DE SURVIVANT COMBINÉES, SELON L'ÂGE ET LE SEXE

Age / Âge	Male - Masculin			Female - Féminin			T O T A L		
	Number Nombre	Amount Montant	*Average *Moyenne	Number Nombre	Amount Montant	*Average *Moyenne	Number Nombre	Amount Montant	*Average *Moyenne
	#	\$	\$	#	\$	\$	#	\$	\$
-25	0	0	0.00	0	0	0.00	0	0	0.00
25-29	X	X	783.00	X	X	1,150.50	X	X	1,028.00
30-34	0	0	0.00	X	X	1,195.00	X	X	1,195.00
35-39	X	X	1,163.33	X	X	1,174.13	30	35,159	1,171.97
40-44	28	33,581	1,199.32	107	125,171	1,169.82	135	158,752	1,175.94
45-49	64	81,095	1,267.11	330	393,909	1,193.66	394	475,004	1,205.59
50-54	164	209,685	1,278.57	835	1,014,104	1,214.50	999	1,223,789	1,225.01
55-59	585	748,667	1,279.77	2,364	2,918,148	1,234.41	2,949	3,666,815	1,243.41
60-64	1,660	2,214,366	1,333.96	5,823	7,350,635	1,262.35	7,483	9,565,001	1,278.23
T O T A L	2,508	3,295,157	1,313.86	9,486	11,833,642	1,247.48	11,994	15,128,799	1,261.36

NOTE: Does not include benefits paid under international agreements on social security.
N'inclut pas les prestations payées sous les accords internationaux de sécurité sociale.

CANADA PENSION PLAN
RÉGIME DE PENSIONS DU CANADA

DISTRIBUTION OF NEW COMBINED DISABILITY AND SURVIVOR'S PENSIONS, BY AGE AND BY GENDER
RÉPARTITION DES NOUVELLES PRESTATIONS D'INVALIDITÉ ET DE SURVIVANT COMBINÉES, SELON L'ÂGE ET LE SEXE

Age / Âge	Male - Masculin			Female - Féminin			T O T A L		
	Number Nombre	Amount Montant	*Average *Moyenne	Number Nombre	Amount Montant	*Average *Moyenne	Number Nombre	Amount Montant	*Average *Moyenne
	#	\$	\$	#	\$	\$	#	\$	\$
-25	0	0	0.00	0	0	0.00	0	0	0.00
25-29	0	0	0.00	0	0	0.00	0	0	0.00
30-34	0	0	0.00	0	0	0.00	0	0	0.00
35-39	0	0	0.00	0	0	0.00	0	0	0.00
40-44	X	X	1,381.00	X	X	1,092.00	X	X	1,188.33
45-49	X	X	1,292.25	X	X	1,183.57	11	13,454	1,223.09
50-54	X	X	1,426.00	X	X	1,296.64	17	22,431	1,319.47
55-59	X	X	1,249.14	X	X	1,354.24	48	64,268	1,338.92
60-64	23	30,963	1,346.22	79	100,405	1,270.95	102	131,368	1,287.92
T O T A L	38	50,535	1,329.87	143	184,551	1,290.57	181	235,086	1,298.82

NOTE: Does not include benefits paid under international agreements on social security.
 N'inclut pas les prestations payées sous les accords internationaux de sécurité sociale.

CANADA PENSION PLAN
 RÉGIME DE PENSIONS DU CANADA

DISABILITY BENEFITS BY CLASS OF DIAGNOSIS AND BY AGE, DECEMBER 2023
PRESTATIONS D'INVALIDITÉ SELON LA CAUSE D'INVALIDITÉ ET L'ÂGE, DÉCEMBRE 2023

Classes of Principal Diagnosis Causes principales d'invalidité	Age of Beneficiary / Âge du bénéficiaire								Total
	-30	30-34	35-39	40-44	45-49	50-54	55-59	60-64	
I - Infectious and Parasitic Diseases / Maladies infectieuses et parasitaires	X	X	52	132	178	333	756	1,211	2,691
II - Neoplasms / Tumeurs	86	255	538	1,056	1,776	2,907	5,296	8,632	20,546
III - Endocrine, Nutritional and Metabolic Diseases, and Immunity Disorders Maladies endocriniennes, de la nutrition et du métabolisme et troubles immunitaires	12	55	156	345	581	997	1,797	2,695	6,638
IV - Diseases of the Blood and Blood-Forming Organs Maladies du sang et des organes hématopoïétiques	X	X	21	39	55	75	123	174	500
V - Mental Disorders / Troubles mentaux	99	506	1,197	2,375	3,737	5,965	9,545	14,191	37,615
VI - Diseases of the Nervous System and Sense Organs Maladies du système nerveux et des organes des sens	21	106	268	562	1,076	2,213	4,721	9,389	18,356
VII - Diseases of the Circulatory System / Maladies de l'appareil circulatoire	X	X	38	97	192	410	1,236	2,725	4,714
VIII - Diseases of the Respiratory System / Maladies de l'appareil respiratoire	15	55	218	418	666	1,131	1,876	2,665	7,044
IX - Diseases of the Digestive System / Maladies de l'appareil digestif	406	1,922	4,269	7,698	11,380	16,726	25,803	35,511	103,715
X - Diseases of the Genitourinary System/Maladies des organes génito-urinaires	31	109	199	323	523	862	1,259	1,717	5,023
XI - Complications of Pregnancy, Childbirth and Puerperium / Complications de la grossesse, de l'accouchement et des suites de couches	X	X	X	13	22	26	46	70	194
XII - Diseases of the Skin and Subcutaneous Tissue Maladies de la peau et du tissu cellulaire sous-cutané	X	X	50	112	161	245	482	717	1,788
XIII - Diseases of the Musculoskeletal System and Connective Tissue Maladies du système ostéo-articulaire, des muscles et du tissu conjonctif	59	275	982	2,309	4,461	8,648	17,926	32,620	67,280
XIV - Congenital Anomalies / Anomalies congénitales	12	61	129	211	278	394	444	698	2,227
XV - Certain Conditions Originating in the Perinatal Period Certaines affections dont l'origine se situe dans la période périnatale	10	17	44	50	55	67	82	87	412
XVI - Symptoms, Signs and Ill-Defined Conditions Symptômes, signes et états morbides mal définis	24	109	299	560	889	1,502	2,460	3,559	9,402
XVII - Injury and Poisoning / Lésions traumatiques et empoisonnements	64	293	609	1,027	1,578	2,542	4,338	6,827	17,278
XVIII - Unknown diagnosis / Cause d'invalidité inconnue	×	×	×	11	20	42	67	100	256
T O T A L	859	3,836	9,088	17,338	27,628	45,085	78,257	123,588	305,679

NOTE: Does not include benefits paid under international agreements on social security.
 N'inclut pas les prestations payées sous les accords internationaux de sécurité sociale.

CANADA PENSION PLAN
 RÉGIME DE PENSIONS DU CANADA

Domestic & Foreign
Au pays et à l'étrangerNUMBER OF BENEFITS PAID UNDER INTERNATIONAL AGREEMENTS ON SOCIAL SECURITY
NOMBRE DE PRESTATIONS VERSÉES SOUS LES ACCORDS INTERNATIONAUX DE SÉCURITÉ SOCIALE

Country of Agreement Pays de l'accord	Disability	Child's - Enfant		Survivor's	Orphan's - Orphelin		Death Décès	Combined Combinées	
	Invalidité	-18	18-24	Survivant	-18	18-24			T total
Albania / Albanie	X	-	-	X	-	-	X	-	
Antigua & Barbuda	-	-	-	X	X	-	X	-	
Australia / Australie	129	14	X	605	16	X	771	X	
Austria / Autriche	X	-	-	96	X	-	109	-	
Barbados / Barbade	X	-	-	30	X	-	34	-	
Belgium / Belgique	-	-	-	63	-	-	63	-	
Brazil / Brésil	X	-	X	17	X	X	25	-	
Bulgaria / Bulgarie	X	-	-	18	X	X	25	-	
Chile / Chili	X	-	-	X	-	-	33	-	
Croatia/Croatie	10	X	-	120	-	X	136	-	
Cyprus / Chypre	X	-	-	X	-	-	32	-	
Czechoslovakia / Tchécoslovaquie	14	X	X	51	X	-	74	-	
Denmark / Danemark	X	-	-	X	-	-	32	-	
Dominica	-	-	-	X	-	-	X	-	
Estonia / Estonie	-	-	-	X	-	X	X	-	
Finland / Finlande	X	X	-	47	-	X	56	X	
France	X	X	-	104	X	X	124	-	
Germany / Allemagne	91	X	X	973	23	X	1,095	10	
Greece / Grèce	14	X	-	565	X	X	588	X	
Grenada/ Grenade	X	-	-	X	-	-	X	-	
Hungary / Hongrie	12	X	-	76	X	X	94	X	
Iceland / Islande	X	-	-	X	-	-	X	-	
India / Inde	X	X	-	24	13	-	41	X	
Ireland / Irlande	X	X	-	89	11	X	109	X	
Italy / Italie	X	X	-	1,828	X	X	1,843	18	
Jamaica / Jamaïque	X	X	-	121	X	X	139	X	
Japan / Japon	X	-	-	109	X	X	123	X	
Jersey / Guernsey	-	-	-	X	X	-	X	-	
Latvia / Lettonie	-	-	-	X	-	X	X	-	
Lithuania / Lituanie	-	-	-	X	-	X	X	-	
Luxemburg	X	X	-	X	-	-	X	-	
North Macedonia / Macédoine du Nord	X	X	-	22	-	-	25	X	
Malta / Malte	X	-	X	156	-	-	163	X	
Mexico / Mexique	X	X	-	35	15	X	55	-	
Morocco / Maroc	-	-	-	X	-	-	X	-	
Netherlands / Pays-Bas	21	X	-	293	X	X	326	X	
New Zealand / Nouvelle-Zélande	X	X	X	59	X	X	71	-	
Norway / Norvège	X	X	-	49	-	-	72	X	
Peru / Pérou	X	-	-	X	-	-	X	-	
Phillipines	22	X	X	857	132	42	1,060	X	
Poland / Pologne	21	X	X	228	21	-	275	X	
Portugal	71	X	X	888	10	X	974	X	
Romania / Roumanie	X	-	-	52	X	X	65	-	
Saint Lucia / Sainte-Lucie	-	-	-	X	-	-	X	-	
Serbia / Serbie	X	X	-	48	X	X	62	-	
Slovenia / Slovénie	-	-	-	23	-	-	23	-	
South Korea / Corée du Sud	X	-	-	31	X	-	41	-	
Spain / Espagne	13	X	-	162	X	X	184	-	
Saint Kitts and Nevis / St-Kitts-et-Nevis	-	-	-	X	-	-	X	-	
Saint Vincent and Grenadines	-	-	-	X	-	-	X	-	
Slovakia / Slovaquie	X	X	-	32	X	X	47	-	
Sweden / Suède	X	-	-	47	-	X	49	-	
Switzerland / Suisse	14	X	-	102	X	X	127	-	
Trinidad & Tobago / Trinité-et-Tobago	X	-	-	99	X	-	103	-	
Turkey / Turquie	X	-	-	34	X	X	44	-	
United States / États-Unis	500	63	15	4,893	203	69	5,743	53	
Uruguay	X	-	-	X	-	-	14	-	
T O T A L	1,065	137	28	13,184	549	161	15,124	121	6,323

Domestic & Foreign
Au pays et à l'étrangerGROSS AMOUNT PAID UNDER INTERNATIONAL AGREEMENTS ON SOCIAL SECURITY
MONTANT BRUT VERSÉ POUR LES PRESTATIONS SOUS LES ACCORDS INTERNATIONAUX DE SÉCURITÉ SOCIALE

Country of Agreement Pays de l'accord	Disability Invalidité	Child's - Enfant		Survivor's Survivant	Orphan's - Orphelin		Death Décès	Combined Combinées
		-18	18-24		-18	18-24		
	\$	\$	\$	\$	\$	\$	\$	\$
Albania / Albanie	X	-	-	X	-	-	-	X
Antigua & Barbuda	-	-	-	X	X	-	-	X
Australia / Australie	93,035	3,897	X	89,590	3,626	X	X	201,358
Austria / Autriche	X	-	-	8,831	X	-	-	13,679
Barbados / Barbade	X	-	-	2,574	X	-	-	4,554
Belgium / Belgique	-	-	-	5,658	-	-	-	5,658
Brazil / Brésil	X	-	X	2,429	X	X	-	7,961
Bulgaria / Bulgarie	X	-	-	2,216	X	X	-	6,309
Chile / Chili	X	-	-	X	-	-	-	4,774
Croatia/Croatie	7,093	X	-	12,321	-	X	-	20,472
Cyprus / Chypre	X	-	-	X	-	-	-	6,627
Czechoslovakia / Tchécoslovaquie	15,357	X	X	5,578	X	-	-	22,929
Denmark / Danemark	X	-	-	X	-	-	-	7,332
Dominica	-	-	-	X	-	-	-	X
Estonia / Estonie	-	-	-	X	-	X	-	X
Finland / Finlande	X	X	-	9,399	-	X	X	14,843
France	X	X	-	10,003	X	X	-	14,716
Germany / Allemagne	53,507	X	X	105,102	8,264	X	12,634	183,036
Greece / Grèce	8,565	X	-	98,645	X	X	X	114,478
Grenada/ Grenade	X	-	-	X	-	-	-	X
Hungary / Hongrie	7,039	X	-	8,705	X	X	X	19,710
Iceland / Islande	X	-	-	X	-	-	-	X
India / Inde	X	X	-	9,976	6,357	-	X	20,172
Ireland / Irlande	X	X	-	9,369	2,137	X	X	22,537
Italy / Italie	X	X	-	272,760	X	X	24,538	303,787
Jamaica / Jamaïque	X	X	-	35,545	X	X	X	48,162
Japan / Japon	X	-	-	24,579	X	X	X	32,004
Jersey / Guernsey	-	-	-	X	X	-	-	X
Latvia / Lettonie	-	-	-	X	-	X	-	X
Lithuania / Lituanie	-	-	-	X	-	X	-	X
Luxemburg	X	X	-	X	-	-	-	X
North Macedonia / Macédoine du Nord	X	X	-	2,055	-	-	X	4,621
Malta / Malte	X	-	X	22,102	-	-	X	30,540
Mexico / Mexique	X	X	-	4,287	2,408	X	-	8,470
Morocco / Maroc	-	-	-	X	-	-	-	X
Netherlands / Pays-Bas	13,329	X	-	34,134	X	X	X	53,203
New Zealand / Nouvelle-Zélande	X	X	X	6,964	X	X	-	11,753
Norway / Norvège	X	X	-	5,931	-	-	X	19,696
Peru / Pérou	X	-	-	X	-	-	-	X
Phillipines	12,426	X	X	121,176	24,211	25,589	X	192,593
Poland / Pologne	15,815	X	X	23,759	4,007	-	X	53,051
Portugal	60,417	X	X	151,581	1,414	X	X	222,866
Romania / Roumanie	X	-	-	7,739	X	X	-	13,465
Saint Lucia / Sainte-Lucie	-	-	-	X	-	-	-	X
Serbia / Serbie	X	X	-	11,753	X	X	-	16,320
Slovenia / Slovénie	-	-	-	2,868	-	-	-	2,868
South Korea / Corée du Sud	X	-	-	4,415	X	-	-	7,618
Spain / Espagne	7,279	X	-	21,618	X	X	-	30,599
Saint Kitts and Nevis / St-Kitts-et-Nevis	-	-	-	X	-	-	-	X
Saint Vincent and Grenadines	-	-	-	X	-	-	-	X
Slovakia / Slovaquie	X	X	-	5,163	X	X	-	10,518
Sweden / Suède	X	-	-	5,246	-	X	-	5,749
Switzerland / Suisse	8,579	X	-	42,571	X	X	-	53,860
Trinidad & Tobago / Trinité-et-Tobago	X	-	-	9,090	X	-	-	10,301
Turkey / Turquie	X	-	-	4,899	X	X	-	10,303
United States / États-Unis	398,995	15,515	3,897	703,328	37,053	18,893	82,036	1,259,717
Uruguay	X	-	-	X	-	-	-	2,557
T O T A L	794,264	33,962	14,109	1,920,299	108,543	66,258	176,571	3,114,006
								2,485,851

NUMBER OF BENEFITS PAID OUTSIDE CANADA, BY COUNTRY OF RESIDENCE AND BY TYPE, DECEMBER 2023
NOMBRE DE PRESTATIONS PAYÉES À L'EXTÉRIEUR DU CANADA, SELON LE PAYS DE RÉSIDENCE ET LE TYPE, DÉCEMBRE 2023

Country Pays	Retirement Retraite	Post Retirement Benefit Prestations après - retraite	Disability Invalidité	Children of Disabled Contributor Enfants de cotisant invalide	Survivor's Survivant	Children of Deceased Contributor Enfants de cotisant décédé	TOTAL	Death Décès
People residing in a country with an agreement / Personne qui réside dans un pays avec un accord								
Albania / Albanie	X	X	X	0	X	0	19	0
Antigua & Barbuda	41	X	0	0	X	0	50	0
Australia / Australie	11,372	430	30	X	739	X	12,598	X
Austria / Autriche	728	43	X	0	82	X	862	0
Barbados / Barbade	741	135	X	0	72	X	950	X
Belgium / Belgique	569	18	X	0	50	X	640	0
Brazil / Brésil	225	26	X	X	74	X	332	0
Bulgaria / Bulgarie	129	22	X	X	16	X	174	0
Chile / Chili	509	24	X	X	90	0	634	0
Croatia/Croatie	716	123	X	0	151	X	998	X
Cyprus / Chypre	574	30	X	0	61	X	669	0
Czechoslovakia / Tchécoslovaquie	682	104	X	0	139	X	935	0
Denmark / Danemark	548	X	0	0	52	X	621	0
Dominica	56	X	0	0	X	0	72	0
Estonia / Estonie	30	0	0	0	X	X	46	0
Finland / Finlande	507	31	X	X	79	X	630	X
France	2,828	170	X	0	224	X	3,235	X
Germany / Allemagne	4,876	160	X	X	452	23	5,530	X
Greece / Grèce	6,037	128	16	X	923	X	7,111	X
Grenada/ Grenade	76	X	X	0	11	X	95	0
Hungary / Hongrie	573	129	X	X	257	X	969	X
Iceland / Islande	X	0	0	0	X	0	44	0
India / Inde	694	94	11	X	126	X	928	0
Ireland / Irlande	2,246	213	X	0	190	X	2,665	0
Italy / Italie	9,902	122	X	0	1,596	X	11,648	X
Jamaica / Jamaïque	1,648	854	24	15	290	36	2,867	X
Japan / Japon	1,357	54	X	X	97	X	1,519	X
Jersey / Guernsey	47	X	0	0	X	0	58	0
Korea / Corée	362	34	X	X	19	0	419	0

This table includes people paid under international agreements as well as others living outside Canada.

CANADA PENSION PLAN

NUMBER OF BENEFITS PAID OUTSIDE CANADA, BY COUNTRY OF RESIDENCE AND BY TYPE, DECEMBER 2023
NOMBRE DE PRESTATIONS PAYÉES À L'EXTÉRIEUR DU CANADA, SELON LE PAYS DE RÉSIDENCE ET LE TYPE, DÉCEMBRE 2023

Country Pays	Retirement Retraite	Post Retirement Benefit Prestations après - retraite	Disability Invalidité	Children of Disabled Contributor Enfants de cotisant invalide	Survivor's Survivant	Children of Deceased Contributor Enfants de cotisant décédé	TOTAL	Death Décès
People residing in a country with an agreement / Personne qui résident dans un pays avec un accord								
Latvia / Lettonie	24	X	X	X	14	X	51	0
Lithuania / Lituanie	23	X	0	0	20	X	55	0
Luxemburg	49	X	X	0	X	X	55	0
North Macedonia / Macédoine du Nord	71	X	X	0	15	0	93	0
Malta / Malte	1,485	33	X	0	156	X	1,681	X
Mexico / Mexique	3,619	1,666	X	X	770	101	6,185	X
Morocco / Maroc	16	X	X	0	X	X	34	0
Netherlands / Pays-Bas	2,118	61	X	0	209	X	2,405	X
New Zealand / Nouvelle-Zélande	3,842	216	X	X	197	X	4,265	X
Norway / Norvège	471	12	X	0	34	X	521	0
Peru / Pérou	105	X	X	0	27	X	140	0
Phillipines	1,064	367	16	15	385	86	1,933	X
Poland / Pologne	2,231	800	41	0	368	19	3,459	X
Portugal	6,996	519	98	X	1,589	X	9,221	14
Romania / Roumanie	384	183	13	X	47	X	640	X
Saint Kitts and Nevis / St-Kitts-et-Nevis	X	0	0	0	X	0	54	0
Saint Lucia / Sainte-Lucie	81	X	0	0	X	0	96	0
Serbia / Serbie	421	100	X	0	101	X	642	X
ST. Vincent & Grenadines / ST. Vincent et	106	X	X	X	X	X	127	0
Slovakia / Slovaquie	208	X	X	0	42	0	296	0
Slovenia / Slovénie	187	X	X	X	58	0	254	0
Spain / Espagne	2,024	204	X	0	278	X	2,517	X
Sweden / Suède	708	22	X	0	42	X	775	0
Switzerland / Suisse	1,619	52	X	0	90	X	1,768	X
Trinidad & Tobago / Trinité-et-Tobago	992	X	0	0	113	X	1,187	0
Turkey / Turquie	243	24	X	0	59	X	335	0
United States / États-Unis	94,038	4,631	339	59	13,349	412	112,828	175
Uruguay	131	X	0	0	26	X	186	0
TOTAL	171,421	12,085	781	145	23,855	834	209,121	242

(X) Includes countries with less than 10 beneficiaries. / Comprend les pays ayant moins de 10 bénéficiaires.

BENEFIT AMOUNTS PAID OUTSIDE CANADA, BY COUNTRY OF RESIDENCE AND BY TYPE, 2023
MONTANT DES PRESTATIONS PAYÉES À L'EXTÉRIEUR DU CANADA, SELON LE PAYS DE RÉSIDENCE ET LE GENRE, 2023

Country Pays	Retirement Retraite	Post Retirement Benefit Prestations après - retraite	Disability Invalidité	Children of Disabled Contributor Enfants de cotisant invalide	Survivor's Survivant	Children of Deceased Contributor Enfants de cotisant décédé	Death Décès	TOTAL
	\$	\$	\$	\$	\$	\$	\$	\$
People residing in a country with an agreement / Personne qui résident dans un pays avec un accord								
Albania / Albanie	27,505	48	8,598	0	22,604	0	0	58,755
Antigua & Barbuda	205,638	442	0	0	25,616	0	0	231,696
Australia / Australie	35,068,593	59,526	354,888	9,578	3,014,080	98,602	193,618	38,798,886
Austria / Autriche	2,081,415	5,547	44,442	0	389,757	12,114	16,884	2,550,159
Barbados / Barbade	2,688,164	14,594	16,706	0	278,761	1,409	25,000	3,024,635
Belgium / Belgique	1,414,031	3,273	1,099	0	235,698	7,888	7,500	1,669,489
Brazil / Brésil	990,031	4,025	10,971	6,761	346,951	14,649	0	1,373,389
Bulgaria / Bulgarie	348,778	3,566	30,764	5,634	57,248	4,226	2,500	452,717
Chile / Chili	2,037,331	3,725	67,871	12,677	342,950	0	5,000	2,469,554
Croatia/Croatie	3,023,459	15,448	68,158	0	656,396	2,817	32,500	3,798,778
Cyprus / Chypre	1,822,788	3,327	20,887	0	223,759	6,761	10,000	2,087,523
Czechoslovakia / Tchécoslovaquie	3,413,297	13,452	49,472	0	625,074	23,101	35,000	4,159,396
Denmark / Danemark	1,687,570	3,401	0	0	249,626	3,381	12,500	1,956,476
Dominica	121,718	363	0	0	9,303	0	0	131,385
Estonia / Estonie	156,138	0	0	0	94,793	3,381	2,500	256,811
Finland / Finlande	1,741,075	3,712	44,694	14,368	350,916	3,944	25,000	2,183,709
France	8,969,061	29,044	116,170	2,535	956,540	15,213	57,500	10,146,063
Germany / Allemagne	10,554,366	20,048	149,058	20,284	2,187,660	79,163	127,500	13,138,079
Greece / Grèce	15,365,532	15,085	146,518	15,213	3,384,485	16,903	170,000	19,113,736
Grenada/ Grenade	269,357	412	8,463	0	36,850	3,099	0	318,181
Hungary / Hongrie	2,590,730	16,014	45,745	9,297	1,414,545	22,819	32,500	4,131,651
Iceland / Islande	137,710	0	0	0	20,433	0	2,500	160,643
India / Inde	2,060,305	15,819	90,211	7,043	485,686	9,015	2,500	2,670,579
Ireland / Irlande	7,445,172	29,718	141,585	1,690	785,326	12,677	48,789	8,464,958
Italy / Italie	26,011,576	16,459	223,093	0	6,925,905	29,581	295,420	33,502,033
Jamaica / Jamaïque	3,974,220	63,440	165,778	61,133	1,025,993	135,789	37,500	5,463,853
Japan / Japon	4,459,732	5,980	12,323	3,381	438,077	29,581	17,500	4,966,573
Jersey / Guernsey	184,452	1,752	0	0	26,156	0	0	212,361
Korea / Corée	814,535	4,296	12,279	3,381	67,511	0	2,500	904,502

This table includes people paid under international agreements as well as others living outside Canada.

Ce tableau comprend les personnes payées sous les accords internationaux ainsi que celles résidant à l'extérieur du Canada.

CANADA PENSION PLAN
RÉGIME DE PENSIONS DU CANADA

BENEFIT AMOUNTS PAID OUTSIDE CANADA, BY COUNTRY OF RESIDENCE AND BY TYPE, 2023
MONTANT DES PRESTATIONS PAYÉES À L'EXTÉRIEUR DU CANADA, SELON LE PAYS DE RÉSIDENCE ET LE GENRE, 2023

Country Pays	Retirement Retraite	Post Retirement Benefit Prestations après - retraite	Disability Invalidité	Children of Disabled Contributor Enfants de cotisant invalide	Survivor's Survivant	Children of Deceased Contributor Enfants de cotisant décédé	Death Décès	TOTAL
	\$	\$	\$	\$	\$	\$	\$	\$
People residing in a country with an agreement / Personne qui réside dans un pays avec un accord								
Latvia / Lettonie	169,848	1,037	9,926	13,523	88,125	12,959	2,500	297,918
Lithuania / Lituanie	73,772	1,779	0	0	120,158	6,761	0	202,470
Luxemburg	196,715	176	10,656	0	3,447	6,761	0	217,757
North Macedonia / Macédoine du Nord	169,297	145	48,029	0	69,049	5,634	12,500	304,655
Malta / Malte	4,931,814	6,064	89,408	845	618,329	3,099	25,000	5,674,559
Mexico / Mexique	11,818,602	167,415	170,408	16,903	2,706,706	345,670	152,500	15,378,205
Morocco / Maroc	75,224	1,746	10,204	0	33,800	2,817	0	123,791
Netherlands / Pays-Bas	5,343,178	8,285	78,379	2,817	910,396	41,695	44,060	6,428,810
New Zealand / Nouvelle-Zélande	11,918,958	36,196	45,631	3,944	844,551	30,426	45,000	12,924,707
Norway / Norvège	1,398,455	1,927	37,321	563	153,368	5,353	10,000	1,606,987
Peru / Pérou	447,057	1,244	18,748	0	120,587	1,972	2,500	592,109
Philippines	4,987,813	45,141	158,031	50,710	1,897,770	297,496	70,000	7,506,961
Poland / Pologne	7,239,138	113,182	417,850	7,043	1,510,462	70,712	55,000	9,413,387
Portugal	27,151,058	69,680	1,081,978	40,004	6,889,567	30,426	325,747	35,588,460
Romania / Roumanie	1,284,361	24,468	136,016	12,959	166,811	34,370	10,000	1,668,984
Saint Kitts and Nevis / St-Kitts-et-Nevis	158,780	0	0	0	40,630	0	0	199,410
Saint Lucia / Sainte-Lucie	309,686	775	0	0	36,775	0	2,500	349,737
Serbia / Serbie	1,221,709	11,408	125,765	0	450,084	30,144	27,500	1,866,609
ST. Vincent & Grenadines / ST. Vincent et les G	276,830	869	9,885	2,817	32,483	3,381	0	326,264
Slovakia / Slovaquie	794,478	6,620	50,254	0	181,976	0	7,500	1,040,828
Slovenia / Slovénie	735,026	788	14,594	3,381	276,922	0	10,000	1,040,711
Spain / Espagne	7,877,478	29,622	83,877	0	1,230,047	11,551	67,500	9,300,075
Sweden / Suède	1,910,761	4,009	10,742	0	182,497	8,170	7,500	2,123,679
Switzerland / Suisse	4,737,905	4,484	39,583	0	378,988	13,523	27,500	5,201,983
Trinidad & Tobago / Trinité-et-Tobago	2,373,190	6,690	6,338	0	435,836	23,664	20,000	2,865,718
Turkey / Turquie	975,535	1,723	34,247	2,535	277,668	14,368	7,500	1,313,577
United States / États-Unis	410,362,070	739,918	3,967,053	226,503	57,423,677	1,546,643	4,895,532	479,161,396
Uruguay	490,661	3,284	0	0	104,442	1,409	2,500	602,296
T O T A L	649,093,680	1,641,191	8,484,698	557,524	101,863,852	3,085,116	6,992,551	771,718,613

(X) Includes countries with less than 10 beneficiaries. / Comprend les pays ayant moins de 10 bénéficiaires.

NUMBER OF BENEFITS PAID OUTSIDE CANADA, BY COUNTRY OF RESIDENCE AND BY TYPE, DECEMBER 2023
NOMBRE DE PRESTATIONS PAYÉES À L'EXTÉRIEUR DU CANADA, SELON LE PAYS DE RÉSIDENCE ET LE TYPE, DÉCEMBRE 2023

Country Pays	Retirement Retraite	Post Retirement Benefit Prestations après - retraite	Disability Invalidité	Children of Disabled Contributor Enfants de cotisant invalide	Survivor's Survivant	Children of Deceased Contributor Enfants de cotisant décédé	TOTAL	Death Décès
People residing in a country without an agreement / Personne qui réside dans un pays sans accord								
Afghanistan	X	0	0	0	0	0	X	0
Algeria / Algerie	X	0	0	0	X	0	X	X
Argentina / Argentine	233	32	X	0	44	X	312	0
Armenia / Arménie	X	0	0	0	X	0	103	0
Bahamas	120	X	0	0	18	X	151	X
Bahrain / Bahreïn	X	X	0	0	X	X	10	0
Belize	67	X	X	0	15	X	94	0
Bermuda / Bermudes	160	X	0	0	20	X	185	0
Bolivia / Bolivie	10	X	X	0	X	X	26	0
Cayman Islands / Îles Caïmans	132	X	0	0	X	0	157	X
China / Chine	282	X	X	0	43	X	342	X
Colombia / Colombie	178	22	X	X	33	X	250	0
Costa Rica	258	59	X	0	84	X	407	0
Cuba	X	0	0	0	33	X	42	0
Ecuador / Équateur	205	36	X	0	34	X	283	X
Egypt / Égypte	125	X	X	0	18	0	154	0
El Salvador	46	26	0	0	X	X	80	0
Fiji / Jidji	21	0	X	0	X	X	30	0
Ghana	47	12	0	X	X	X	71	27
Gibraltar	X	0	0	0	X	0	X	0
Greenland / Groenland	X	0	0	0	0	0	X	0
Guyana	58	30	0	0	X	X	101	0
Haiti	X	0	0	0	X	0	X	0
Honduras	15	X	0	0	X	0	33	X
Hong Kong	2,037	72	X	0	102	X	2,214	X
Indonesia / Indonésie	58	17	X	0	22	X	105	0
Iran	15	X	X	0	X	0	19	0
Iraq	X	0	0	0	0	0	X	0
Isle of Man / Île de Man	28	X	X	0	X	0	35	0
Israel / Israël	1,173	159	X	X	105	0	1,445	X
Jordan / Jordanie	18	0	X	0	X	0	22	0
Kenya	50	11	X	X	11	X	80	0

This table includes people paid under international agreements as well as others living outside Canada.

Ce tableau comprend les personnes payées sous les accords internationaux ainsi que celles résidant à l'extérieur du Canada.

August / août 2024

NUMBER OF BENEFITS PAID OUTSIDE CANADA, BY COUNTRY OF RESIDENCE AND BY TYPE, DECEMBER 2023
NOMBRE DE PRESTATIONS PAYÉES À L'EXTÉRIEUR DU CANADA, SELON LE PAYS DE RÉSIDENCE ET LE TYPE, DÉCEMBRE 2023

Country Pays	Retirement Retraite	Post Retirement Benefit Prestations après - retraite	Disability Invalidité	Children of Disabled Contributor Enfants de cotisant invalide	Survivor's Survivant	Children of Deceased Contributor Enfants de cotisant décédé	TOTAL	Death Décès
People residing in a country without an agreement / Personne qui résident dans un pays sans accord								
Korea, North / Corée du Nord	X	0	0	0	0	0	X	0
Lebanon / Liban	53	X	X	X	X	0	70	0
Malaysia / Malaisie	171	X	0	0	18	X	201	0
Mauritius / Maurice	64	X	0	0	X	0	93	0
Monaco	X	0	0	0	X	0	10	0
Mozambique	X	0	0	0	0	0	X	0
Netherlands Antilles / Antilles Néerlandais	X	0	0	0	0	0	X	0
Nicaragua	38	X	0	0	10	X	53	0
Nigeria	13	X	X	0	X	X	20	0
Pakistan	105	25	X	X	26	X	166	0
Panama	71	X	0	0	X	0	105	0
Paraguay	177	X	X	0	19	X	207	0
Puerto Rico / Porto Rico	16	X	0	0	X	0	27	0
Russian Federation / Fédération de Russie	49	14	X	X	X	0	75	0
Saudi Arabia / Arabie Saoudite	21	0	0	0	0	0	21	0
Singapore / Singapour	144	21	0	0	X	X	178	X
South Africa / Afrique du sud	425	X	X	0	69	0	544	X
Sri Lanka	148	20	X	0	35	X	207	0
St. Pierre-Miquelon	X	0	0	0	0	0	X	0
Surinam / Suriname	X	0	0	0	X	0	11	0
Syria / Syrie	0	0	0	0	0	0	0	0
Taiwan / Taïwan	166	X	X	0	13	X	190	0
Tanzania / Tanzanie	13	X	0	0	X	0	19	0
Thailand / Thaïlande	643	193	X	0	177	X	1,032	0
Tunisia / Tunisie	X	X	0	0	X	0	15	0
Uganda / Ouganda	17	X	X	0	X	0	23	0
United Kingdom / Royaume Uni	15,576	1,524	55	X	2,250	X	19,453	21
Venezuela / Vénézuéla	X	0	0	0	X	0	17	0
Vietnam	48	16	X	0	18	X	87	0
Yemen / Yémen	0	0	0	0	0	0	0	0
Zambia / Zambie	X	X	0	0	0	0	11	0
Other Countries / Autres pays (1)	597	182	20	27	134	14	974	0
TOTAL	24,092	2,681	134	59	3,483	152	30,601	58

(1) Includes countries with less than 10 beneficiaries. / Comprend les pays ayant moins de 10 bénéficiaires.

August / août 2024

BENEFIT AMOUNTS PAID OUTSIDE CANADA, BY COUNTRY OF RESIDENCE AND BY TYPE, 2023
MONTANT DES PRESTATIONS PAYÉES À L'EXTÉRIEUR DU CANADA, SELON LE PAYS DE RÉSIDENCE ET LE GENRE, 2023

Country Pays	Retirement Retraite	Post Retirement Benefit Prestations après - retraite	Disability Invalidité	Children of Disabled Contributor Enfants de cotisant invalide	Survivor's Survivant	Children of Deceased Contributor Enfants de cotisant décédé	Death Décès	TOTAL
	\$	\$	\$	\$	\$	\$	\$	\$
People residing in a country without an agreement / Personne qui réside dans un pays sans accord								
Afghanistan	2,467	0	0	0	0	0	0	2,467
Algeria / Algerie	18,892	0	0	0	11,117	0	2,500	32,509
Argentina / Argentine	749,821	4,646	14,469	0	185,315	3,381	2,500	960,131
Armenia / Arménie	151,595	0	0	0	16,787	0	0	168,382
Bahamas	758,976	2,812	0	0	93,787	5,071	7,500	868,146
Bahrain / Bahreïn	38,121	245	0	0	6,326	3,381	0	48,072
Belize	373,198	1,264	12,942	0	77,321	10,142	0	474,868
Bermuda / Bermudes	780,147	271	0	0	83,796	3,381	5,000	872,594
Bolivia / Bolivie	32,631	45	1,186	0	39,295	25,355	0	98,511
Cayman Islands / Îles Caïmans	854,577	1,953	11,022	0	70,479	0	4,510	942,541
China / Chine	985,201	600	25,968	0	203,625	27,327	2,500	1,245,222
Colombia / Colombie	743,813	2,732	62,214	3,381	163,611	29,299	5,000	1,010,050
Costa Rica	1,931,477	13,217	8,584	0	420,134	16,340	15,000	2,404,752
Cuba	44,989	0	5,966	3,381	205,240	9,297	0	268,873
Ecuador / Équateur	1,012,556	5,562	20,394	0	140,958	15,213	17,500	1,212,182
Egypt / Égypte	401,921	662	8,742	0	92,610	0	0	503,935
El Salvador	160,254	4,652	0	0	21,306	2,535	0	188,747
Fiji / Jidji	73,604	0	11,361	0	43,512	8,452	0	136,928
Ghana	194,974	50,603	2,500	24,228	7,325	38,448	3,893	321,970
Gibraltar	24,737	0	0	0	3,605	0	2,500	30,842
Greenland / Groenland	10,673	0	0	0	517	0	0	11,191
Guyana	247,913	3,512	0	2,254	56,862	3,662	2,500	316,703
Haiti	15,292	0	0	0	2,953	0	0	18,244
Honduras	111,319	2,855	0	0	37,763	0	2,500	154,437
Hong Kong	6,686,897	10,831	18,191	0	317,349	3,381	17,500	7,054,148
Indonesia / Indonésie	369,494	1,722	11,972	0	118,937	23,664	2,500	528,289
Iran	38,950	210	8,223	0	12,354	0	0	59,736
Iraq	6,734	0	0	0	0	0	0	6,734
Isle of Man / Île de Man	153,843	436	9,611	0	14,254	0	0	178,143
Israel / Israël	5,271,329	28,991	69,700	6,761	399,665	7,043	30,000	5,813,490
Jordan / Jordanie	41,243	28	9,207	0	10,876	0	0	61,354
Kenya	222,302	1,947	11,737	13,523	62,882	17,185	7,500	337,075

This table includes people paid under international agreements as well as others living outside Canada.

Ce tableau comprend les personnes payées sous les accords internationaux ainsi que celles résidant à l'extérieur du Canada.

CANADA PENSION PLAN
RÉGIME DE PENSIONS DU CANADA

BENEFIT AMOUNTS PAID OUTSIDE CANADA, BY COUNTRY OF RESIDENCE AND BY TYPE, 2023
MONTANT DES PRESTATIONS PAYÉES À L'EXTÉRIEUR DU CANADA, SELON LE PAYS DE RÉSIDENCE ET LE GENRE, 2023

Country Pays	Retirement Retraite	Post Retirement Benefit Prestations après - retraite	Disability Invalidité	Children of Disabled Contributor Enfants de cotisant invalide	Survivor's Survivant	Children of Deceased Contributor Enfants de cotisant décédé	Death Décès	TOTAL
	\$	\$	\$	\$	\$	\$	\$	\$
People residing in a country without an agreement / Personne qui réside dans un pays sans accord								
Korea, North / Corée du Nord	17,073	0	0	0	0	0	0	17,073
Lebanon / Liban	188,470	135	45,865	11,832	29,836	0	0	276,138
Malaysia / Malaisie	866,876	1,905	0	0	87,037	3,662	5,000	964,480
Mauritius / Maurice	264,392	4,038	0	0	20,463	0	0	288,893
Monaco	85,081	0	0	0	4,434	0	0	89,515
Mozambique	5,398	0	0	0	0	0	0	5,398
Netherlands Antilles / Antilles Néerlandaises	12,079	0	0	0	2,112	0	0	14,191
Nicaragua	197,941	82	0	0	40,793	10,142	0	248,958
Nigeria	31,110	175	8,129	0	4,323	3,381	0	47,119
Pakistan	323,167	2,190	10,425	7,325	108,890	21,411	0	473,407
Panama	488,772	2,348	0	0	25,721	0	0	516,841
Paraguay	246,720	510	22,402	0	52,817	6,761	2,500	331,712
Puerto Rico / Porto Rico	53,184	129	0	0	20,761	0	0	74,074
Russian Federation / Fédération de Russie	184,162	2,053	17,788	10,142	23,214	0	2,500	239,858
Saudi Arabia / Arabie Saoudite	100,934	0	0	0	0	0	0	100,934
Singapore / Singapour	651,823	3,222	0	0	51,333	10,142	7,500	724,020
South Africa / Afrique du sud	1,599,770	8,422	35,276	0	309,641	563	15,000	1,968,672
Sri Lanka	429,311	3,383	19,592	0	133,119	6,761	7,500	599,667
St. Pierre-Miquelon	1,683	0	0	0	0	0	0	1,683
Surinam / Suriname	30,012	0	0	0	2,867	0	0	32,879
Syria / Syrie	0	0	0	0	0	0	0	0
Taiwan / Taïwan	559,458	1,054	3,322	0	59,427	3,381	2,500	629,141
Tanzania / Tanzanie	70,228	283	0	0	12,595	0	0	83,106
Thailand / Thaïlande	4,294,288	31,328	40,779	0	951,192	54,372	20,000	5,391,959
Tunisia / Tunisie	42,682	596	0	0	5,096	0	0	48,374
Uganda / Ouganda	57,654	202	8,533	0	5,062	0	0	71,451
United Kingdom / Royaume Uni	64,521,767	226,574	573,438	39,159	9,666,183	138,043	622,304	75,787,468
Venezuela / Vénézuéla	28,046	0	0	0	31,739	0	0	59,785
Vietnam	232,285	1,436	24,712	0	66,192	4,508	0	329,132
Yemen / Yémen	0	0	0	0	0	0	0	0
Zambia / Zambie	43,650	55	0	0	0	0	0	43,705
Other Countries / Autres pays	2,686,779	23,509	204,581	88,178	696,999	53,527	12,500	3,766,073
T O T A L	100,824,735	548,236	1,338,832	210,163	15,332,403	569,208	828,207	119,556,975

**MAXIMUM MONTHLY RATE FOR THE OLD AGE SECURITY PROGRAM, BY TYPE
TAUX MENSUEL MAXIMUM POUR LE PROGRAMME DE LA SÉCURITÉ DE LA VIEILLESSE, SELON LE TYPE**

Period	Old Age Security Pension (OAS)	Old Age Security Pension (OAS)	Old Age Security Pension (OAS)	Guaranteed Income Supplement (GIS) Supplément de revenu garanti (SRG)		Allowance (ALW) Allocation (ALC)		Allowance for the Survivor (ALS) Allocation au Survivant (ALS)		Indexation Rate ²			
Période	Pension de la sécurité de la vieillesse (SV)	Pension de la sécurité de la vieillesse (SV)	Pension de la sécurité de la vieillesse (SV)	Single, Spouse or Common-law partner of someone who does not receive an OAS Célibataire, Époux ou conjoint de fait d'une personne qui ne reçoit pas de pension de la SV	Spouse or Common-law partner of someone who receives an OAS pension or an Allowance Époux ou conjoint de fait d'une personne qui reçoit une pension de la SV ou une Allocation	Spouse or Common-law partner of someone who receives the GIS Époux ou conjoint de fait d'une personne qui reçoit le SRG		Supplement Equivalent for the Survivor Supplément pour le survivant	Extended and Survivor Prolongée et Survivant	Taux d'indexation ²			
	Old Age Security Pension (age 65 and over)	Old Age Security Pension (age 65 to 74)	Old Age Security Pension (age 75 and over)	Top-Up	Maximum amount ¹	Top-Up	Maximum amount ¹	Top-Up	Maximum amount ¹	Top-Up	Amount	Maximum amount ¹	
	Pension de la sécurité de la vieillesse (à l'âge de 65 ans et plus)	Pension de la sécurité de la vieillesse (à l'âge de 65 ans à 74 ans)	Pension de la sécurité de la vieillesse (à l'âge de 75 ans)	Prestation complémentaire	Montant maximal ¹	Prestation complémentaire	Montant maximal ¹	Prestation complémentaire	Montant maximal ¹	Prestation complémentaire	Montant	Montant maximal ¹	
	\$	\$	\$	\$	\$	\$	\$	\$	\$	\$	\$	\$	%
2017 Jan./Janv.	578.53	133.83	864.09	37.94	520.17	37.94	1,098.70	133.83	597.31	1,309.67	0.0
April/Avril	578.53	133.83	864.09	37.94	520.17	37.94	1,098.70	133.83	597.31	1,309.67	0.0
July/Juillet	583.74	135.03	871.86	38.28	524.85	38.28	1,108.59	135.03	602.69	1,321.46	0.9
Oct./Oct.	585.49	135.44	874.48	38.39	526.42	38.39	1,111.91	135.44	604.50	1,325.43	0.3
2018 Jan./Janv.	586.66	135.71	876.23	38.47	527.48	38.47	1,114.14	135.71	605.71	1,328.08	0.2
April/Avril	589.59	136.39	880.61	38.66	530.12	38.66	1,119.71	136.39	608.74	1,334.72	0.5
July/Juillet	596.67	138.03	891.18	39.12	536.48	39.12	1,133.15	138.03	616.04	1,350.74	1.2
Oct./Oct.	600.85	139.00	897.42	39.39	540.23	39.39	1,141.08	139.00	620.35	1,360.20	0.7
2019 Jan./Janv.	601.45	139.14	898.32	39.43	540.77	39.43	1,142.22	139.14	620.97	1,361.56	0.1
April/Avril	601.45	139.14	898.32	39.43	540.77	39.43	1,142.22	139.14	620.97	1,361.56	0.0
July/Juillet	607.46	140.53	907.30	39.82	546.17	39.82	1,153.63	140.53	627.18	1,375.17	1.0
Oct./Oct.	613.53	141.94	916.38	40.22	551.63	40.22	1,165.16	141.94	633.45	1,388.92	1.0
2020 Jan./Janv.	613.53	141.94	916.38	40.22	551.63	40.22	1,165.16	141.94	633.45	1,388.92	0.0
April/Avril	613.53	141.94	916.38	40.22	551.63	40.22	1,165.16	141.94	633.45	1,388.92	0.0
July/Juillet	613.53	141.94	916.38	40.22	551.63	40.22	1,165.16	141.94	633.45	1,388.92	0.0
Oct./Oct.	614.14	142.08	917.29	40.26	552.18	40.26	1,166.32	142.08	634.08	1,390.30	0.1
2021 Jan./Janv.	615.37	142.36	919.12	40.34	553.28	40.34	1,168.65	142.36	635.35	1,393.08	0.2
April/Avril	618.45	143.07	923.71	40.54	556.04	40.54	1,174.49	143.07	638.53	1,400.05	0.5
July/Juillet	626.49	144.93	935.72	41.07	563.27	41.07	1,189.76	144.93	646.83	1,418.25	1.3
Oct./Oct.	635.26	146.96	948.82	41.64	571.15	41.64	1,206.41	146.96	655.89	1,438.11	1.4
2022 Jan./Janv.	642.25	148.58	959.26	42.10	577.43	42.10	1,219.68	148.58	663.10	1,453.93	1.1
April/Avril	648.67	150.07	968.86	42.52	583.20	42.52	1,231.87	150.07	669.73	1,468.47	1.0
July/Juillet	...	666.83	733.51	154.27	995.99	43.71	599.53	43.71	1,266.36	154.27	688.48	1,509.58	2.8
Oct./Oct.	...	685.50	754.05	158.59	1,023.88	44.93	616.31	44.93	1,301.81	158.59	707.76	1,551.85	2.8
2023 Jan./Janv.	...	687.56	756.32	159.07	1,026.96	45.06	618.15	45.06	1,305.71	159.07	709.88	1,556.51	0.3
April/Avril	...	691.00	760.10	159.87	1,032.10	45.29	621.25	45.29	1,312.25	159.87	713.43	1,564.30	0.5
July/Juillet	...	698.60	768.46	161.63	1,043.45	45.79	628.09	45.79	1,326.69	161.63	721.28	1,581.51	1.1
Oct./Oct.	...	707.68	778.45	163.73	1,057.01	46.39	636.26	46.39	1,343.94	163.73	730.66	1,602.07	1.3
2024 Jan./Janv.	...	713.34	784.67	165.04	1,065.47	46.76	641.35	46.76	1,354.69	165.04	736.51	1,614.89	0.8
April/Avril	...	713.34	784.67	165.04	1,065.47	46.76	641.35	46.76	1,354.69	165.04	736.51	1,614.89	0.0
July/Juillet	...	718.33	790.16	166.20	1,072.93	47.09	645.84	47.09	1,364.17	166.20	741.67	1,626.20	0.7
Oct./Oct.

1 The maximum amount includes the new top-ups for the GIS and the Allowances effective July 1, 2011.
Le montant maximal inclut les nouvelles prestations complémentaires au SRG et aux Allocations entrées en vigueur le 1er juillet 2011.

2 Represents the rate of increase for the Old Age Security Benefits for each quarter.
Représente le taux d'augmentation des prestations de la Sécurité de la vieillesse pour chaque trimestre.

NET AMOUNT PAID FOR THE OLD AGE SECURITY PROGRAM, BY PROVINCE AND BY TYPE FOR THE YEAR 2023
MONTANT NET PAYÉ POUR LE PROGRAMME DE LA SÉCURITÉ DE LA VIEILLESSE, SELON LA PROVINCE ET LE TYPE POUR L'ANNÉE 2023

Province	Old Age Security Pension* Pension de la sécurité de la vieillesse	Guaranteed Income Supplement Supplément de revenu garanti	Allowance l'Allocation	Total
	\$	\$	\$	\$
NFLD.&LAB./T-N.&LAB.	1,097,141,575	354,654,256	19,711,908	1,471,507,738
P.E.I./Î.-P.-É.	294,179,712	71,618,397	3,100,244	368,898,354
N.S./N.-É.	1,912,456,485	462,716,620	24,671,075	2,399,844,180
N.B./N.-B.	1,587,326,392	458,882,698	21,561,183	2,067,770,273
QUE./QUÉ.	15,446,758,966	4,739,466,105	155,104,662	20,341,329,733
ONTARIO	21,555,611,213	6,637,892,257	238,941,399	28,432,444,869
MANITOBA	1,985,801,580	447,308,635	19,055,985	2,452,166,200
SASKATCHEWAN	1,720,137,697	373,427,844	16,089,297	2,109,654,838
ALBERTA	5,372,370,495	1,383,686,862	37,520,172	6,793,577,528
B.C./C.-B.	8,085,466,932	2,557,330,090	71,233,459	10,714,030,481
YUKON	36,071,967	7,830,929	337,399	44,240,295
N.W.T./T.N.-O.	47,172,865	16,022,460	572,021	63,767,346
INTERNATIONAL AGREEMENTS / ACCORDS INTERNATIONAUX	212,792,395	111,004,017	561,715	324,358,126
T O T A L	59,353,288,273	17,621,841,170	608,460,518	77,583,589,962

* No breakdown available, included in OAS amount.

* Pas de ventilation disponible, montant inclus dans SV.

OLD AGE SECURITY
SÉCURITÉ DE LA VIEILLESSE

NET AMOUNT PAID FOR THE OLD AGE SECURITY PROGRAM, BY PROVINCE AND BY TYPE FOR FISCAL YEAR 2022-2023
MONTANT NET PAYÉ POUR LE PROGRAMME DE LA SÉCURITÉ DE LA VIEILLESSE, SELON LA PROVINCE ET LE GENRE POUR L'ANNÉE FINANCIÈRE 2022-2023

Province	Old Age Security Pension Pension de la sécurité de la vieillesse	Guaranteed Income Supplement Supplément de revenu garanti	Allowance l'Allocation	Total
	\$	\$	\$	\$
NFLD.&LAB./T-N.&LAB.	1,028,141,492	330,480,298	18,349,816	1,376,971,606
P.E.I./Î.-P.-É.	274,505,061	66,074,179	2,771,424	343,350,664
N.S./N.-É.	1,793,232,348	426,515,668	22,176,158	2,241,924,174
N.B./N.-B.	1,482,687,341	423,072,028	20,107,937	1,925,867,307
QUE./QUÉ.	14,438,441,598	4,386,923,344	144,277,763	18,969,642,705
ONTARIO	20,120,825,318	6,000,549,564	221,919,666	26,343,294,547
MANITOBA	1,869,496,950	411,969,703	19,064,631	2,300,531,284
SASKATCHEWAN	1,613,289,291	345,933,815	16,152,619	1,975,375,725
ALBERTA	4,947,718,547	1,249,984,144	37,544,544	6,235,247,235
B.C./C.-B.	7,544,015,898	2,335,053,603	71,493,574	9,950,563,075
YUKON	33,831,313	7,254,369	338,727	41,424,409
N.W.T./T.N.-O.	43,647,684	14,534,286	572,762	58,754,732
INTERNATIONAL AGREEMENTS / ACCORDS INTERNATIONAUX	203,959,229	102,293,015	391,548	306,643,792
SUB. / SOUS-TOTAL	55,393,792,070	16,100,638,016	575,161,168	72,069,591,254
Repayment from CRA / Remboursement d'ARC	-2,656,508,658			-2,656,508,658
TOTAL	52,737,283,412			69,413,082,596

NUMBER OF PERSONS RECEIVING OLD AGE SECURITY BENEFITS, BY PROVINCE AND BY TYPE
NOMBRE DE PERSONNES RECEVANT DES PRESTATIONS DE LA SÉCURITÉ DE LA VIEILLESSE, SELON LA PROVINCE ET LE TYPE

Province	Old Age Security Pension	Guaranteed Income Supplement	Allowance	GIS as % OAS
	Pension de la sécurité de la vieillesse	Supplément de revenu garanti	l'Allocation	SRG en % de la SV
NFLD.&LAB./T-N.&LAB.	129,660	58,338	2,134	44.99%
P.E.I./Î.-P.-É.	34,894	11,889	385	34.07%
N.S./N.-É.	226,540	78,914	3,009	34.83%
N.B./N.-B.	187,133	75,799	2,428	40.51%
QUE./QUÉ.	1,843,645	722,188	19,856	39.17%
ONTARIO	2,717,759	845,235	23,240	31.10%
MANITOBA	238,345	70,588	1,977	29.62%
SASKATCHEWAN	202,981	57,790	1,630	28.47%
ALBERTA	665,353	196,909	3,499	29.59%
B.C./C.-B.	1,026,394	323,978	7,633	31.56%
YUKON	6,449	1,568	32	24.31%
N.W.T./T.N.-O.	6,254	1,913	37	30.59%
INTERNATIONAL AGREEMENTS / ACCORDS INTERNATIONAUX	97,630	7,503	47	7.69%
T O T A L	7,383,037	2,452,612	65,907	33.22%

GROSS AMOUNT PAID FOR OLD AGE SECURITY BENEFITS, BY PROVINCE AND BY TYPE
MONTANT BRUT VERSÉ POUR LES PRESTATIONS DE LA SÉCURITÉ DE LA VIEILLESSE, SELON LA PROVINCE ET LE TYPE

Province	Old Age Security Pension Pension de la sécurité de la vieillesse	Guaranteed Income Supplement Supplément de revenu garanti	Allowance l'Allocation	Total	Year to date (Jan / Dec)
	\$	\$	\$	\$	\$
NFLD.&LAB./T-N.&LAB.	97,044,569	29,534,612	1,407,191	127,986,371	1,020,986,972
P.E.I./Î.-P.-É.	26,015,113	5,846,234	196,515	32,057,862	255,171,828
N.S./N.-É.	168,891,514	38,389,002	1,760,678	209,041,194	1,668,464,788
N.B./N.-B.	139,822,490	38,465,872	1,544,911	179,833,274	1,431,861,046
QUE./QUÉ.	1,360,240,543	393,081,684	11,469,016	1,764,791,242	14,066,706,472
ONTARIO	1,902,764,758	562,149,107	17,083,279	2,481,997,144	19,752,048,643
MANITOBA	175,401,175	37,892,941	1,401,415	214,695,531	1,707,016,841
SASKATCHEWAN	152,192,139	30,220,841	1,194,925	183,607,906	1,458,918,685
ALBERTA	479,693,719	117,320,962	2,659,209	599,673,890	4,748,135,835
B.C./C.-B.	719,784,758	213,720,165	4,935,194	938,440,117	7,465,390,265
YUKON	4,828,881	884,001	20,541	5,733,423	45,280,721
N.W.T./T.N.-O.	4,746,671	1,285,833	30,328	6,062,831	48,020,010
INTERNATIONAL AGREEMENTS / ACCORDS INTERNATIONAUX	21,001,817	8,853,790	48,851	29,904,458	242,201,179
T O T A L	5,252,428,147	1,477,645,045	43,752,052	6,773,825,244	53,910,203,286

NUMBER OF OLD AGE SECURITY PENSIONS, BY PROVINCE AND BY RATE
NOMBRE DE PENSIONS DE LA SÉCURITÉ DE LA VIEILLESSE, SELON LA PROVINCE ET LE TAUX

Province	Domestic - Au pays			Foreign - À l'étranger			Total		
	1-39/40	40/40	TOTAL	1-39/40	40/40	TOTAL	1-39/40	40/40	TOTAL
NFLD.&LAB./T-N.&LAB.	964	128,383	129,347	237	76	313	1,201	128,459	129,660
P.E.I./Î.-P.-É.	781	33,927	34,708	152	34	186	933	33,961	34,894
N.S./N.-É.	5,989	219,232	225,221	1,031	288	1,319	7,020	219,520	226,540
N.B./N.-B.	3,160	183,034	186,194	753	186	939	3,913	183,220	187,133
QUE./QUÉ.	104,092	1,726,772	1,830,864	9,189	3,592	12,781	113,281	1,730,364	1,843,645
ONTARIO	483,711	2,199,076	2,682,787	26,751	8,221	34,972	510,462	2,207,297	2,717,759
MANITOBA	16,542	219,114	235,656	2,204	485	2,689	18,746	219,599	238,345
SASKATCHEWAN	5,616	196,831	202,447	351	183	534	5,967	197,014	202,981
ALBERTA	80,987	577,880	658,867	4,999	1,487	6,486	85,986	579,367	665,353
B.C./C.-B.	177,511	837,221	1,014,732	8,517	3,145	11,662	186,028	840,366	1,026,394
YUKON	X	X	6,419	X	X	30	363	6,086	6,449
N.W.T./T.N.-O.	X	X	6,241	X	X	13	254	6,000	6,254
INTERNATIONAL AGREEMENTS / ACCORDS INTERNATIONAUX	13,861	790	14,651	82,801	178	82,979	96,662	968	97,630
TOTAL	893,809	6,334,325	7,228,134	137,007	17,896	154,903	1,030,816	6,352,221	7,383,037

GROSS AMOUNT PAID FOR OLD AGE SECURITY PENSIONS, BY PROVINCE AND BY RATE
MONTANT BRUT VERSÉ POUR LES PENSIONS DE LA SÉCURITÉ DE LA VIEILLESSE, SELON LA PROVINCE ET LE TAUX

Province	Domestic - Au pays			Foreign - À l'étranger			Total		
	1-39/40	40/40	TOTAL	1-39/40	40/40	TOTAL	1-39/40	40/40	TOTAL
	\$	\$	\$	\$	\$	\$	\$	\$	\$
NFLD.&LAB./T-N.&LAB.	469,978	96,368,431	96,838,409	147,488	58,672	206,160	617,466	96,427,102	97,044,569
P.E.I./Î.-P.-É.	355,579	25,549,756	25,905,334	83,316	26,463	109,779	438,895	25,576,219	26,015,113
N.S./N.-É.	2,788,409	165,335,772	168,124,181	540,188	227,145	767,333	3,328,597	165,562,918	168,891,514
N.B./N.-B.	1,515,234	137,736,214	139,251,448	417,043	153,999	571,042	1,932,277	137,890,213	139,822,490
QUE./QUÉ.	47,318,991	1,305,188,730	1,352,507,721	4,849,489	2,883,333	7,732,822	52,168,480	1,308,072,063	1,360,240,543
ONTARIO	205,468,683	1,676,408,407	1,881,877,089	14,417,344	6,470,324	20,887,668	219,886,027	1,682,878,731	1,902,764,758
MANITOBA	7,441,546	166,230,140	173,671,685	1,345,596	383,894	1,729,490	8,787,141	166,614,034	175,401,175
SASKATCHEWAN	2,554,332	149,309,775	151,864,107	186,394	141,639	328,033	2,740,726	149,451,414	152,192,139
ALBERTA	35,075,919	440,653,492	475,729,411	2,732,143	1,232,165	3,964,308	37,808,062	441,885,657	479,693,719
B.C./C.-B.	73,124,372	639,539,138	712,663,510	4,597,510	2,523,737	7,121,248	77,721,883	642,062,875	719,784,758
YUKON	X	X	4,810,339	X	X	18,542	176,551	4,652,330	4,828,881
N.W.T./T.N.-O.	X	X	4,738,615	X	X	8,055	134,083	4,612,587	4,746,671
INTERNATIONAL AGREEMENTS / ACCORDS INTERNATIONAUX	2,365,008	614,654	2,979,662	17,860,491	161,664	18,022,155	20,225,499	776,318	21,001,817
TOTAL	378,778,190	4,812,183,322	5,190,961,512	47,187,496	14,279,140	61,466,635	425,965,686	4,826,462,461	5,252,428,147

**GIS ALL TYPES, NUMBER AND GROSS AMOUNT PAID, BY PROVINCE AND BY TYPE
SRG - TOUTES LES PRESTATIONS, NOMBRE ET MONTANT BRUT VERSÉ, SELON LA PROVINCE ET LE TYPE**

Province	Partial - Partiel		Maximum		Total	
	Number Nombre	Amount Montant	Number Nombre	Amount Montant	Number Nombre	Amount Montant
	#	\$	#	\$	#	\$
NFLD.&LAB./T-N.&LAB.	56,506	27,662,152	1,832	1,872,460	58,338	29,534,612
P.E.I./Î.-P.-É.	11,643	5,575,701	246	270,533	11,889	5,846,234
N.S./N.-É.	76,350	35,555,799	2,564	2,833,202	78,914	38,389,002
N.B./N.-B.	73,122	35,641,309	2,677	2,824,563	75,799	38,465,872
QUE./QUÉ.	689,446	353,635,482	32,742	39,446,201	722,188	393,081,684
ONTARIO	767,161	455,701,138	78,074	106,447,969	845,235	562,149,107
MANITOBA	66,998	33,716,372	3,590	4,176,569	70,588	37,892,941
SASKATCHEWAN	54,519	26,697,672	3,271	3,523,169	57,790	30,220,841
ALBERTA	186,771	104,189,512	10,138	13,131,450	196,909	117,320,962
B.C./C.-B.	304,411	187,597,433	19,567	26,122,732	323,978	213,720,165
YUKON	1,527	837,091	41	46,910	1,568	884,001
N.W.T./T.N.-O.	1,833	1,193,101	80	92,732	1,913	1,285,833
INTERNATIONAL AGREEMENTS / ACCORDS INTERNATIONAUX	5,320	5,448,323	2,183	3,405,467	7,503	8,853,790
TOTAL	2,295,607	1,273,451,086	157,005	204,193,959	2,452,612	1,477,645,045

**GIS SINGLE PENSIONER, NUMBER AND GROSS AMOUNT PAID, BY PROVINCE AND BY TYPE
SRG - PENSIONNE SEUL, NOMBRE ET MONTANT BRUT VERSÉ, SELON LA PROVINCE ET LE TYPE**

Province	Partial - Partiel		Maximum		Total	
	Number Nombre	Amount Montant	Number Nombre	Amount Montant	Number Nombre	Amount Montant
	#	\$	#	\$	#	\$
NFLD.&LAB./T-N.&LAB.	28,126	18,079,862	1,406	1,539,823	29,532	19,619,685
P.E.I./Î.-P.-É.	6,775	4,020,653	214	241,296	6,989	4,261,949
N.S./N.-É.	44,598	25,932,225	2,100	2,366,823	46,698	28,299,048
N.B./N.-B.	40,738	25,164,617	2,195	2,402,176	42,933	27,566,793
QUE./QUÉ.	416,438	262,976,739	24,503	30,901,551	440,941	293,878,291
ONTARIO	431,037	290,927,248	53,050	76,430,728	484,087	367,357,976
MANITOBA	39,930	23,797,042	2,476	3,090,624	42,406	26,887,665
SASKATCHEWAN	33,285	19,533,865	2,344	2,686,585	35,629	22,220,450
ALBERTA	108,706	68,438,147	6,982	9,504,089	115,688	77,942,236
B.C./C.-B.	170,024	117,025,425	13,480	18,943,226	183,504	135,968,651
YUKON	1,144	703,823	34	40,605	1,178	744,428
N.W.T./T.N.-O.	1,245	932,955	56	66,740	1,301	999,696
INTERNATIONAL AGREEMENTS / ACCORDS INTERNATIONAUX	2,520	2,986,211	1,420	2,424,617	3,940	5,410,828
T O T A L	1,324,566	860,518,812	110,260	150,638,884	1,434,826	1,011,157,697

**GIS PARTNER IS A PENSIONER, NUMBER AND GROSS AMOUNT PAID, BY PROVINCE AND BY TYPE
SRG - CONJOINT EST PENSIONNÉ, NOMBRE ET MONTANT BRUT VERSÉ, SELON LA PROVINCE ET LE TYPE**

Province	Partial - Partiel		Maximum		Total	
	Number Nombre	Amount Montant	Number Nombre	Amount Montant	Number Nombre	Amount Montant
	#	\$	#	\$	#	\$
NFLD.&LAB./T-N.&LAB.	24,959	8,158,981	69	50,308	25,028	8,209,289
P.E.I./Î.-P.-É.	3,883	1,095,317	14	11,969	3,897	1,107,286
N.S./N.-É.	25,825	6,967,248	134	115,297	25,959	7,082,545
N.B./N.-B.	26,744	7,781,345	103	75,741	26,847	7,857,086
QUE./QUÉ.	225,257	68,711,596	3,752	3,809,466	229,009	72,521,062
ONTARIO	271,481	127,290,256	14,319	16,541,710	285,800	143,831,967
MANITOBA	21,914	7,320,109	520	486,150	22,434	7,806,259
SASKATCHEWAN	17,162	5,164,563	402	324,707	17,564	5,489,270
ALBERTA	61,418	26,093,240	1,542	1,576,089	62,960	27,669,328
B.C./C.-B.	110,353	56,562,844	3,412	3,834,120	113,765	60,396,964
YUKON	X	X	X	X	293	78,966
N.W.T./T.N.-O.	X	X	X	X	440	162,786
INTERNATIONAL AGREEMENTS / ACCORDS INTERNATIONAUX	2,607	2,246,134	716	908,418	3,323	3,154,552
T O T A L	792,332	317,630,317	24,987	27,737,043	817,319	345,367,360

GIS PARTNER NON-PENSIONER, NUMBER AND GROSS AMOUNT PAID, BY PROVINCE AND BY TYPE
SRG - CONJOINT EST NON-PENSIONNE, NOMBRE ET MONTANT BRUT VERSÉ, SELON LA PROVINCE ET LE TYPE

Province	Partial - Partiel		Maximum		Total	
	Number Nombre	Amount Montant	Number Nombre	Amount Montant	Number Nombre	Amount Montant
	#	\$	#	\$	#	\$
NFLD.&LAB./T-N.&LAB.	2,151	885,427	106	118,931	2,257	1,004,358
P.E.I./Î.-P.-É.	X	X	X	X	746	366,623
N.S./N.-É.	3,993	1,840,640	179	238,862	4,172	2,079,501
N.B./N.-B.	4,156	2,070,580	192	221,655	4,348	2,292,234
QUE./QUÉ.	33,751	15,782,820	2,426	3,100,198	36,177	18,883,018
ONTARIO	51,793	30,341,640	6,979	9,907,134	58,772	40,248,774
MANITOBA	4,126	2,103,167	371	437,119	4,497	2,540,286
SASKATCHEWAN	3,227	1,635,776	313	361,299	3,540	1,997,075
ALBERTA	15,267	8,890,797	1,298	1,763,699	16,565	10,654,496
B.C./C.-B.	19,501	11,655,740	1,909	2,643,941	21,410	14,299,681
YUKON	X	X	X	X	78	51,548
N.W.T./T.N.-O.	139	93,788	22	24,215	161	118,003
INTERNATIONAL AGREEMENTS / ACCORDS INTERNATIONAUX	162	180,604	35	59,132	197	239,736
T O T A L	139,079	75,885,766	13,841	18,889,567	152,920	94,775,333

GIS PARTNER RECEIVES ALLOWANCE, NUMBER AND GROSS AMOUNT PAID, BY PROVINCE AND BY TYPE
SRG - CONJOINT REÇOIT L'ALLOCATION, NOMBRE ET MONTANT BRUT VERSÉ, SELON LA PROVINCE ET LE TYPE

Province	Partial - Partiel		Maximum		Total	
	Number	Amount	Number	Amount	Number	Amount
	Nombre	Montant	Nombre	Montant	Nombre	Montant
	#	\$	#	\$	#	\$
NFLD.&LAB./T-N.&LAB.	1,270	537,883	251	163,398	1,521	701,280
P.E.I./Î.-P.-É.	247	102,768	10	7,608	257	110,376
N.S./N.-É.	1,934	815,688	151	112,220	2,085	927,908
N.B./N.-B.	1,484	624,767	187	124,992	1,671	749,759
QUE./QUÉ.	14,000	6,164,327	2,061	1,634,986	16,061	7,799,313
ONTARIO	12,850	7,141,993	3,726	3,568,397	16,576	10,710,390
MANITOBA	1,028	496,054	223	162,677	1,251	658,731
SASKATCHEWAN	845	363,468	212	150,578	1,057	514,046
ALBERTA	1,380	767,329	316	287,573	1,696	1,054,902
B.C./C.-B.	4,533	2,353,423	766	701,446	5,299	3,054,869
YUKON	X	X	X	X	X	X
N.W.T./T.N.-O.	X	X	0	0	X	X
INTERNATIONAL AGREEMENTS / ACCORDS INTERNATIONAUX	31	35,374	12	13,300	43	48,674
T O T A L	39,630	19,416,190	7,917	6,928,464	47,547	26,344,654

**ALLOWANCES, NUMBER AND GROSS AMOUNT PAID, BY PROVINCE AND BY TYPE
ALLOCATIONS, NOMBRE ET MONTANT BRUT VERSÉ, SELON LA PROVINCE ET LE TYPE**

Province	Partial - Partiel		Maximum		Total	
	Number Nombre	Amount Montant	Number Nombre	Amount Montant	Number Nombre	Amount Montant
	#	\$	#	\$	#	\$
NFLD.&LAB./T-N.&LAB.	2,063	1,297,649	71	109,542	2,134	1,407,191
P.E.I./Î.-P.-É.	X	X	X	X	385	196,515
N.S./N.-É.	2,919	1,621,341	90	139,337	3,009	1,760,678
N.B./N.-B.	2,360	1,439,570	68	105,341	2,428	1,544,911
QUE./QUÉ.	19,133	10,352,041	723	1,116,975	19,856	11,469,016
ONTARIO	21,385	14,257,992	1,855	2,825,287	23,240	17,083,279
MANITOBA	1,823	1,148,295	154	253,120	1,977	1,401,415
SASKATCHEWAN	1,493	985,183	137	209,742	1,630	1,194,925
ALBERTA	3,275	2,314,069	224	345,141	3,499	2,659,209
B.C./C.-B.	7,280	4,401,914	353	533,280	7,633	4,935,194
YUKON	X	X	X	X	32	20,541
N.W.T./T.N.-O.	35	X	X	X	37	30,328
INTERNATIONAL AGREEMENTS / ACCORDS INTERNATIONAUX	45	X	X	X	47	48,851
T O T A L	62,220	38,095,561	3,687	5,656,491	65,907	43,752,052

**REGULAR ALLOWANCES, NUMBER AND GROSS AMOUNT PAID, BY PROVINCE AND BY TYPE
ALLOCATIONS REGULIERES, NOMBRE ET MONTANT BRUT VERSÉ, SELON LA PROVINCE ET LE TYPE**

Province	Partial - Partiel		Maximum		Total	
	Number Nombre	Amount Montant	Number Nombre	Amount Montant	Number Nombre	Amount Montant
	#	\$	#	\$	#	\$
NFLD.&LAB./T-N.&LAB.	1,487	838,986	34	47,746	1,521	886,732
P.E.I./Î.-P.-É.	X	X	X	X	257	103,706
N.S./N.-É.	2,053	939,623	32	45,018	2,085	984,641
N.B./N.-B.	1,651	839,447	20	27,283	1,671	866,730
QUE./QUÉ.	15,684	7,854,094	377	547,805	16,061	8,401,899
ONTARIO	15,553	9,417,094	1,023	1,433,333	16,576	10,850,427
MANITOBA	1,188	632,472	63	95,435	1,251	727,907
SASKATCHEWAN	1,001	574,792	56	76,394	1,057	651,186
ALBERTA	1,623	1,016,196	73	99,584	1,696	1,115,780
B.C./C.-B.	5,132	2,720,449	167	229,181	5,299	2,949,629
YUKON	X	X	X	X	19	10,662
N.W.T./T.N.-O.	11	6,018	0	0	11	6,018
INTERNATIONAL AGREEMENTS ACCORDS INTERNATIONAUX	38	41,679	1	1,364	39	43,043
T O T A L	45,695	24,992,490	1,848	2,605,871	47,543	27,598,360

**EXTENDED ALLOWANCES, NUMBER AND GROSS AMOUNT PAID, BY PROVINCE AND BY TYPE
ALLOCATIONS PROLONGÉES, NOMBRE ET MONTANT BRUT VERSÉ, SELON LA PROVINCE ET LE TYPE**

Province	Partial - Partiel		Maximum		Total	
	Number Nombre	Amount Montant	Number Nombre	Amount Montant	Number Nombre	Amount Montant
	#	\$	#	\$	#	\$
NFLD.&LAB./T-N.&LAB.	X	X	X	X	88	84,175
P.E.I./Î.-P.-É.	X	X	X	X	15	12,821
N.S./N.-É.	100	86,544	12	19,514	112	106,058
N.B./N.-B.	78	85,328	11	17,888	89	103,216
QUE./QUÉ.	511	389,472	52	84,562	563	474,034
ONTARIO	678	590,131	121	196,770	799	786,901
MANITOBA	X	X	X	X	68	66,162
SASKATCHEWAN	53	44,258	10	16,262	63	60,520
ALBERTA	78	70,042	14	22,767	92	92,809
B.C./C.-B.	191	162,075	25	42,281	216	204,356
YUKON	0	0	0	0	0	0
N.W.T./T.N.-O.	0	0	0	0	0	0
INTERNATIONAL AGREEMENTS / ACCORDS INTERNATIONAUX	7	4,182	1	1,626	8	5,808
T O T A L	1,852	1,570,797	261	426,064	2,113	1,996,862

**ALLOWANCES FOR THE SURVIVOR, NUMBER AND GROSS AMOUNT PAID, BY PROVINCE AND BY TYPE
ALLOCATIONS AU SURVIVANT, NOMBRE ET MONTANT BRUT VERSÉ, SELON LA PROVINCE ET LE TYPE**

Province	Partial - Partiel		Maximum		Total	
	Number Nombre	Amount Montant	Number Nombre	Amount Montant	Number Nombre	Amount Montant
	#	\$	#	\$	#	\$
NFLD.&LAB./T-N.&LAB.	492	380,993	33	55,291	525	436,284
P.E.I./Î.-P.-É.	X	X	X	X	113	79,988
N.S./N.-É.	766	595,174	46	74,805	812	669,979
N.B./N.-B.	631	514,795	37	60,169	668	574,965
QUE./QUÉ.	2,938	2,108,475	294	484,608	3,232	2,593,083
ONTARIO	5,154	4,250,767	711	1,195,183	5,865	5,445,950
MANITOBA	576	464,296	82	143,049	658	607,346
SASKATCHEWAN	439	366,133	71	117,086	510	483,220
ALBERTA	1,574	1,227,831	137	222,789	1,711	1,450,620
B.C./C.-B.	1,957	1,519,390	161	261,818	2,118	1,781,209
YUKON	13	9,879	0	0	13	9,879
N.W.T./T.N.-O.	X	X	X	X	26	24,310
INTERNATIONAL AGREEMENTS / ACCORDS INTERNATIONAUX	0	0	0	0	0	0
TOTAL	14,673	11,532,274	1,578	2,624,557	16,251	14,156,830

NUMBER OF NEW OLD AGE SECURITY BENEFITS, BY PROVINCE AND BY TYPE
NOMBRE DE NOUVELLES PRESTATIONS DE LA SÉCURITÉ DE LA VIEILLESSE, SELON LA PROVINCE ET LE TYPE

Province	Number of New Benefits		
	OAS/SV	GIS/SRG	ALW/ALC
NFLD.&LAB./T-N.&LAB.	601	379	57
P.E.I./Î.-P.-É.	175	123	25
N.S./N.-É.	1,069	563	77
N.B./N.-B.	906	598	78
QUE./QUÉ.	9,558	4,665	940
ONTARIO	14,726	9,155	991
MANITOBA	1,400	646	71
SASKATCHEWAN	1,217	485	56
ALBERTA	4,303	1,976	113
B.C./C.-B.	5,681	3,059	237
YUKON	73	21	X
N.W.T./T.N.-O.	66	23	X
INTERNATIONAL AGREEMENTS / ACCORDS INTERNATIONAUX	437	29	X
T O T A L	40,212	21,722	2,650

OLD AGE SECURITY
SÉCURITÉ DE LA VIEILLESSE

NUMBER OF NEW BENEFITS, BY GENDER, BY PROVINCE AND BY TYPE
NOMBRE DE NOUVELLES PRESTATIONS, SELON LE GENRE, LA PROVINCE ET LE TYPE

Province	New OAS/SV			New GIS/SRG			New ALW/ALC		
	Male	Female	Total	Male	Female	Total	Male	Female	Total
NFLD.&LAB./T.-N.&LAB.	305	296	601	167	212	379	X	X	57
P.E.I./Î.-P.-É.	90	85	175	58	65	123	X	X	25
N.S./N.-É.	520	549	1,069	264	299	563	19	58	77
N.B./N.-B.	477	429	906	291	307	598	18	60	78
QUE./QUÉ.	4,580	4,978	9,558	2,247	2,418	4,665	197	743	940
ONTARIO	7,089	7,637	14,726	4,158	4,997	9,155	165	826	991
MANITOBA	725	675	1,400	333	313	646	13	58	71
SASKATCHEWAN	615	602	1,217	248	237	485	11	45	56
ALBERTA	2,046	2,257	4,303	970	1,006	1,976	17	96	113
B.C./C.-B.	2,714	2,967	5,681	1,492	1,567	3,059	42	195	237
YUKON	39	34	73	9	12	21	0	X	X
N.W.T./T.N.-O.	36	30	66	12	11	23	0	X	X
INTERNATIONAL AGREEMENTS ACCORDS INTERNATIONAUX	211	226	437	14	15	29	X	X	X
TOTAL	19,447	20,765	40,212	10,263	11,459	21,722	495	2,155	2,650

**NUMBER AND GROSS AMOUNT PAID TO PERSONS RESIDING OUTSIDE CANADA, BY PROVINCE AND BY TYPE
NOMBRE ET MONTANT BRUT VERSÉ AUX PERSONNES RÉSIDANT À L'EXTÉRIEUR DU CANADA, SELON LA PROVINCE ET LE TYPE**

Province	Number / Nombre			Amount / Montant		
	OAS/SV	GIS/SRG	ALW/ALC	OAS/SV	GIS/SRG	ALW/ALC
	#	#	#	\$	\$	\$
NFLD.&LAB./T-N.&LAB.	313	0	0	206,160	0	0
P.E.I./Î.-P.-É.	186	X	0	109,779	X	0
N.S./N.-É.	1,319	X	0	767,333	X	0
N.B./N.-B.	939	X	0	571,042	X	0
QUE./QUÉ.	12,781	27	0	7,732,822	20,120	0
ONTARIO	34,972	84	X	20,887,668	54,883	X
MANITOBA	2,689	X	0	1,729,490	X	0
SASKATCHEWAN	534	X	0	328,033	X	0
ALBERTA	6,486	10	0	3,964,308	8,043	0
B.C./C.-B.	11,662	26	0	7,121,248	24,100	0
YUKON	30	0	0	18,542	0	0
N.W.T./T.N.-O.	13	0	0	8,055	0	0
INTERNATIONAL AGREEMENTS / ACCORDS INTERNATIONAUX	82,979	12	0	18,022,155	11,045	0
TOTAL	154,903	169	X	61,466,635	123,945	X

OLD AGE SECURITY
SÉCURITÉ DE LA VIEILLESSE

NUMBER OF BENEFITS PAID UNDER INTERNATIONAL AGREEMENTS ON SOCIAL SECURITY
 NOMBRE DE PRESTATIONS VERSÉES SOUS LES ACCORDS INTERNATIONAUX DE SÉCURITÉ SOCIALE

Country of agreement Pays de l'accord	Domestic - Au pays			Foreign - À l'étranger			Total		
	OAS/SV	GIS/SRG	ALW/ALC	OAS/SV	GIS/SRG	ALW/ALC	OAS/SV	GIS/SRG	ALW/ALC
Albania / Albanie	X	X	-	X	-	-	19	X	0
Antigua & Barbuda	X	X	-	X	-	-	20	X	0
Australia / Australie	222	X	-	7,488	X	-	7,710	75	0
Austria / Autriche	32	10	-	348	-	-	380	10	0
Barbados / Barbade	54	22	-	118	-	-	172	22	0
Belgium / Belgique	76	X	X	345	X	-	421	27	X
Brazil / Brésil	64	26	-	20	-	-	84	26	0
Bulgaria / Bulgarie	98	54	-	50	-	-	148	54	0
Chile / Chili	66	42	-	76	-	-	142	42	0
Croatia/Croatie	78	67	-	182	-	-	260	67	0
Cyprus / Chypre	22	12	-	342	-	-	364	12	0
Czechoslovakia / Tchécoslovaquie	30	10	-	130	-	-	160	10	0
Denmark / Danemark	16	X	-	233	-	-	249	X	0
Dominica	X	X	-	X	-	-	21	X	0
Estonia / Estonie	X	X	-	X	-	-	10	X	0
Finland / Finlande	22	X	-	308	-	-	330	X	0
France	494	185	X	1,699	-	-	2,193	185	X
Germany / Allemagne	518	X	X	4,890	X	-	5,408	229	X
Greece / Grèce	291	X	-	7,429	X	-	7,720	136	0
Grenada/ Grenade	X	12	-	X	-	-	24	12	0
Hungary / Hongrie	101	53	X	162	-	-	263	53	X
Iceland / Islande	X	X	-	X	-	-	19	X	0
India / Inde	X	175	X	X	-	-	321	175	X
Ireland / Irlande	48	X	-	956	-	-	1,004	X	0
Italy / Italie	308	X	X	8,342	X	-	8,650	133	X
Jamaica / Jamaïque	1,259	834	X	108	-	-	1,367	834	X
Japan / Japon	40	16	-	185	-	-	225	16	0
Jersey / Guernsey	X	-	-	X	-	-	39	0	0
Latvia / Lettonie	X	21	-	X	-	-	31	21	0
Lithuania / Lituanie	X	10	-	X	-	-	17	10	0
Luxemburg	X	X	-	X	-	-	14	X	0
North Macedonia / Macédoine du Nord	27	X	-	19	X	-	46	17	0
Malta / Malte	X	X	-	X	-	-	1,206	X	0
Mexico / Mexique	108	72	-	26	-	-	134	72	0
Morocco / Maroc	103	52	X	12	-	-	115	52	X
Netherlands / Pays-Bas	135	X	-	1,465	X	-	1,600	45	0
New Zealand / Nouvelle-Zélande	115	41	-	2,349	-	-	2,464	41	0
Norway / Norvège	17	X	-	370	-	-	387	X	0
Peru / Pérou	30	20	-	11	-	-	41	20	0
Phillippines	3,529	X	16	110	X	-	3,639	2,499	16
Poland / Pologne	215	128	-	562	-	-	777	128	0
Portugal	505	342	X	4,568	-	-	5,073	342	X
Romania / Roumanie	415	275	-	114	-	-	529	275	0
Saint Lucia / Sainte-Lucie	27	14	-	14	-	-	41	14	0
Serbia / Serbie	43	29	-	90	-	-	133	29	0
Slovenia / Slovénie	X	X	-	X	-	-	81	X	0
South Korea / Corée du Sud	225	168	X	15	-	-	240	168	X
Spain / Espagne	68	30	-	1,518	-	-	1,586	30	0
Saint Kitts and Nevis / St-Kitts-et-Nevis	X	X	-	X	-	-	12	X	0
Saint Vincent and Grenadines	X	X	-	X	-	-	17	X	0
Slovakia / Slovaquie	22	X	-	54	-	-	76	X	0
Sweden / Suède	38	16	-	349	-	-	387	16	0
Switzerland / Suisse	117	18	X	1,242	-	-	1,359	18	X
Trinidad & Tobago / Trinité-et-Tobago	158	93	-	94	-	-	252	93	0
Turkey / Turquie	80	41	X	53	-	-	133	41	X
United States / États-Unis	4,334	X	13	35,136	X	-	39,470	1,372	13
Uruguay	21	12	-	26	-	-	47	12	0
T O T A L	14,651	7,491	47	82,979	12	0	97,630	7,503	47

OLD AGE SECURITY BENEFITS PAID OUTSIDE CANADA, BY COUNTRY OF RESIDENCE, 2023
PRESTATIONS DE LA SÉCURITÉ DE LA VIEILLESSE PAYÉES À L'EXTÉRIEUR DU CANADA, SELON LE PAYS DE RÉSIDENCE, 2023

Country of Residence Pays de résidence	December/ décembre		Country of Residence Pays de résidence	December/ décembre	
	2023 #	2023 \$		2023 #	2023 \$
Albania / Albanie	0	802	Jersey&Guernsey / Jersey&Guernesey	43	134,050
Algeria / Algérie	X	50,814	Latvia / Lettonie	X	19,634
Antigua & Barbuda / Antigua-et-Barbuda	22	127,490	Lithuania / Lituanie	X	12,009
Argentina / Argentine	102	676,564	Lebanon / Liban	109	684,182
Australia / Australie	9,475	26,421,272	Luxembourg / Luxembourg	23	110,269
Austria / Autriche	552	1,960,461	North Macedonia / Macedoine du Nord	28	38,234
Bahamas	35	259,404	Malta / Malte	1,530	4,812,245
Barbados / Barbade	345	2,049,774	Mexico / Mexique	1,303	10,495,080
Belgium / Belgique	544	2,056,062	Morocco / Maroc	62	378,373
Belize	45	386,531	Netherlands / Pays-Bas	1,876	5,309,492
Bermuda / Bermudes	27	204,823	Netherlands Antilles / Antilles Neerlandaises	X	71,366
Bolivia / Bolivie	16	131,098	New Zealand / Nouvelle-Zélande	3,020	9,046,689
Brazil / Brésil	141	984,183	Norway / Norvège	464	1,310,248
Bulgaria / Bulgarie	112	539,786	Pakistan	29	208,200
Chile / Chili	310	2,031,125	Peru / Pérou	105	689,998
China / Chine	165	937,160	Philippines	789	4,693,035
Costa Rica	278	2,336,099	Poland / Pologne	1,876	8,949,149
Croatia / Croatie	515	2,984,722	Portugal	7,788	34,251,618
Cuba	11	117,051	Roumania / Roumanie	380	1,740,728
Cyprus / Chypre	484	1,783,857	Saint Kitts-Nevis / Saint Kitts-et-Névis	10	80,796
Czech Republic/République Tchèque	551	3,269,252	Saint Lucia / Sainte-Lucie	31	197,539
Denmark / Danemark	356	1,302,076	Serbia / Serbie	331	1,742,183
Dominica	16	110,020	ST. Vincent & Grenadines / ST. Vincent et les G	47	288,956
Egypt / Égypte	55	420,851	Slovakia/Slovaquie	55	145,639
Estonia / Estonie	16	112,807	Slovenia / Slovénie	134	660,676
Finland / Finlande	495	1,953,639	South Africa / Afrique du Sud	87	650,861
France	3,673	19,201,872	South Korea / Corée du Sud	129	706,601
Germany / Allemagne	5,888	13,233,838	Spain / Espagne	2,539	10,644,950
Greece / Grèce	9,607	32,985,468	Sweden / Suède	473	1,471,888
Grenada / Grenade	35	241,018	Switzerland / Suisse	1,748	5,698,257
Guyana / Guyane	45	340,158	Syria / Syrie	X	12,490
Haiti / Haïti	25	197,986	Thailand / Thaïlande	457	3,565,120
Hong Kong	590	3,021,813	Trinidad and Tobago / Trinité-et-Tobago	264	1,492,922
Hungary / Hongrie	569	3,259,002	Tunisia / Tunisie	32	268,628
Iceland / Islande	21	119,477	Turkey / Turquie	239	1,413,411
India / Inde	251	1,642,593	United Kingdom / Royaume-Uni	5,178	36,620,795
Ireland / Irlande	1,363	4,913,032	United States / États-Unis	72,573	348,804,324
Israel / Israël	792	5,840,472	Uruguay	92	599,013
Italy / Italie	10,535	32,290,106	Venezuela / Vénézuëla	11	81,236
Jamaica / Jamaïque	320	2,030,957	ex-U.S.S.R. / ex-U.R.S.S.	31	222,827
Japan / Japon	452	2,256,788	Other Countries / Autres pays	1,930	13,785,882
TOTAL				154,678	686,891,898

People residing in a country with an agreement and people residing in a country without an agreement
 Personne qui résident dans un pays avec un accord et personne qui résident dans un pays sans accord

OLD AGE SECURITY
 SÉCURITÉ DE LA VIEILLESSE