

HD
9655
.C22
A52
1980

ISSN 0708-4560

**CHEMICALS BRANCH
STATISTICAL REVIEW**

1980

**DIRECTION DES PRODUITS
CHIMIQUES
ANALYSE STATISTIQUE**

Canada



Government
of Canada

Gouvernement
du Canada

Industry, Trade
and Commerce

Industrie
et Commerce

TABLE OF CONTENTS
TABLE DES MATIÈRES
1979 - 1980

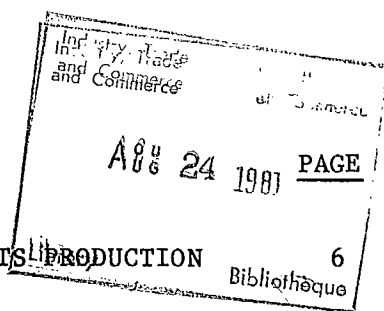


TABLE I	CHEMICALS AND CHEMICAL PRODUCTS AND TRADE, 1975-1980	
TABLEAU I	PRODUCTION ET COMMERCE DE L'INDUSTRIE CHIMIQUE	
TABLE II	CHEMICALS AND CHEMICAL PRODUCTS - APPARENT DOMESTIC MARKET, 1975-1980	7
TABLEAU II	INDUSTRIE CHIMIQUE - Marché national apparent	
CHART I	TRADE IN CHEMICALS AND CHEMICAL PRODUCTS, 1970-1980	9
GRAPHIQUE I	COMMERCE DE L'INDUSTRIE CHIMIQUE	
TABLE III	CHEMICAL AND CHEMICAL PRODUCTS Estimated Value of Shipments 1979-1980	10
TABLEAU III	INDUSTRIE CHIMIQUE Valeur estimative des livraisons	
TABLE IV	IMPORTS OF CHEMICALS AND CHEMICAL PRODUCTS BY SUB-GROUP 1979-1980	11
TABLEAU IV	IMPORTATIONS DE L'INDUSTRIE CHIMIQUE par sous-groupes	
TABLE V	EXPORTS OF CHEMICALS AN CHEMICAL PRODUCTS BY SUB-GROUP, 1979-1980	12
TABLEAU V	EXPORTATION DE L'INDUSTRIE CHIMIQUE, par sous-groupes	
TABLE VI	TRADE BALANCE FOR CHEMICALS AND CHEMICAL PRODUCTS BY SUB-GROUP 1980	13
TABLEAU VI	BALANCE COMMERCIALE - Industrie chimique, selon les sous-groupes	
TABLE VII	IMPORTS OF CHEMICALS AN CHEMICAL PRODUCTS BY CLASS AND COUNTRY, 1980	14
TABLEAU VII	IMPORTATIONS DE L'INDUSTRIE CHIMIQUE selon la classe et le pays	
TABLE VIII	EXPORTS OF CHEMICALS AND CHEMICAL PRODUCTS BY CLASS AND COUNTRY, 1980	38
TABLEAU VIII	EXPORTATIONS DE L'INDUSTRIE CHIMIQUE, selon la classe et le pays	

		<u>PAGE</u>
TABLE IX	CANADIAN TRADE BALANCE FOR CHEMICALS AND CHEMICAL PRODUCTS BY COUNTRIES, 1980	44
TABLEAU IX	BALANCE COMMERCIALE DU CANADA - Industrie chimique, selon les pays	
CHART II	TRADE BALANCE IN CHEMICALS AND CHEMICAL PRODUCTS, 1970-1980	45
GRAPHIQUE II	BALANCE COMMERCIALE - Industrie chimique	
TABLE X	PRODUCTION OF SPECIFIED CHEMICALS 1979-1980	46
TABLEAU X	PRODUCTION DE CERTAINS PRODUITS CHIMIQUES	
TABLE XI	FACTORY SHIPMENTS OF SYNTHETIC RESINS 1979-1980	48
TABLEAU XI	LIVRAISONS DES FABRICANTS DE RÉSINES SYNTHÉTIQUES	
TABLE XII	INDEX OF REAL DOMESTIC PRODUCT - CHEMICALS AND CHEMICAL PRODUCTS INDUSTRIES	49
TABLEAU XII	INDICE DU PRODUIT INTÉRIEUR RÉEL Industrie chimique 1980	
TABLE XIII	PRODUCTION AND TRADE OF POTASH 1979-1980	50
TABLEAU XIII	POTASSE - Production et commerce	
TABLE XIV	IMPORTS - EXPORTS OF POTASH BY COUNTRY, 1980	51
TABLEAU XIV	POTASSE - Importations et exportations selon le pays	
TABLE XV	CANADIAN TRADE BALANCE FOR CHEMICALS AND CHEMICAL PRODUCTS, including potash 1975-1980	52
TABLEAU XV	BALANCE COMMERCIALE DU CANADA - Industrie chimique, potasse inclus	

NOTE:

The order of the initial tables and charts outlining the major statistics for chemical and chemical products has been altered from the 1979 version to facilitate reference.

L'ordre des tableaux et graphiques initiaux exposant les principales statistiques sur l'industrie chimique et les produits chimiques a été modifié par rapport à la version de 1979, pour faciliter la consultation.

		<u>PAGE</u>
TABLE XVI	RUBBER INDUSTRIES SIC 162 - ESTIMATED VALUE OF SHIPMENTS, 1979-1980	53
TABLEAU XVI	INDUSTRIE DU CAOUTCHOUC - Valeur estimative des livraisons	
TABLE XVII	IMPORTS OF RUBBER PRODUCTS BY SUB-GROUP, 1979-1980	54
TABLEAU XVII	IMPORTATIONS DES PRODUITS EN CAOUTCHOUC, selon le sous-groupe	
TABLE XVIII	IMPORTS OF RUBBER PRODUCTS BY CLASS AND COUNTRY, 1980	55
TABLEAU XVIII	IMPORTATIONS DES PRODUITS EN CAOUTCHOUC, selon la classe et le pays	
TABLE XIX	EXPORTS OF RUBBER PRODUCTS BY SUB-GROUP, 1979-1980	59
TABLEAU XIX	EXPORTATIONS DE L'INDUSTRIE DES PRODUITS EN CAOUTCHOUC, selon le sous-groupe	
TABLE XX	EXPORTS OF RUBBER AND RUBBER PRODUCTS BY CLASS AND COUNTRY, 1979-1980	60
TABLEAU XX	EXPORTATIONS DE L'INDUSTRIE DES PRODUITS EN CAOUTCHOUC, selon la classe et le pays	
TABLE XXI	PLASTIC FABRICATING INDUSTRY SIC 165 - ESTIMATED VALUE OF SHIPMENTS, 1979-1980	62
TABLEAU XXI	FABRICATION D'ARTICLES EN MATIÈRE PLASTIQUE, Valeur estimative des livraisons	
TABLE XXII	IMPORTS - EXPORTS OF PLASTIC FABRICATING PRODUCTS BY SUB-GROUP, 1979-1980	63
TABLEAU XXII	IMPORTATIONS-EXPORTATIONS, articles en matière plastique, selon le sous-groupe	
TABLE XXIII	IMPORTS OF PLASTIC FABRICATED PRODUCTS BY CLASS AND COUNTRY, 1980	64
TABLEAU XXIII	IMPORTATIONS - ARTICLES EN MATIÈRE PLASTIQUE, selon la classe et le pays	
TABLE XXIV	EXPORTS OF PLASTIC FABRICATED PRODUCTS BY CLASS AND COUNTRY, 1980	67
TABLEAU XXIV	EXPORTATIONS - ARTICLES EN MATIÈRE PLASTIQUE, selon la classe et le pays	
TABLE XXV	PRODUCTION OF CRUDE PETROLEUM AND NATURAL GAS INDUSTRY, 1979-1980	68
TABLEAU XXV	PRODUCTION DE L'INDUSTRIE DU PÉTROLE BRUT ET DU GAS NATUREL	

		<u>PAGE</u>
TABLE XXVI	IMPORTS OF CRUDE PETROLEUM AND NATURAL GAS INDUSTRY BY COUNTRY, 1979-1980	69
TABLEAU XXVI	IMPORTATIONS DE L'INDUSTRIE DU PÉTROLE BRUT ET DU GAZ NATUREL, selon le sous-groupe	
TABLE XXVII	IMPORTS OF CRUDE PETROLEUM AND NATURAL GAS INDUSTRY BY COUNTRY, 1980	70
TABLEAU XXVII	IMPORTATIONS DE L'INDUSTRIE DU PÉTROLE BRUT ET DU GAZ NATUREL, selon le pays	
TABLE XXVIII	EXPORTS OF CRUDE PETROLEUM AND NATURAL GAS INDUSTRY BY SUB-GROUP, 1979-1980	71
TABLEAU XXVIII	EXPORTATIONS DE L'INDUSTRIE DU PÉTROLE BRUT ET DU GAZ NATUREL, selon le sous-groupe	
TABLE XXIX	EXPORTS OF CRUDE PETROLEUM AND NATURAL GAS INDUSTRY BY COUNTRY, 1980	72
TABLEAU XXIX	EXPORTATIONS DE L'INDUSTRIE DU PÉTROLE BRUT ET DU GAZ NATUREL, selon le pays	
TABLE XXX	PETROLEUM REFINERIES SIC 365 - ESTIMATED VALUE OF SHIPMENTS, 1979-1980	73
TABLEAU XXX	RAFFINERIES DE PÉTROLE - CAE 365, valeur estimative des livraisons	
TABLE XXXI	IMPORTS OF PETROLEUM AND COAL PRODUCTS BY SUB-GROUP, 1979-1980	74
TABLEAU XXXI	IMPORTATIONS DE DÉRIVÉS DIVERS DU PÉTROLE ET DU CHARBON, selon le sous-groupe	
TABLE XXXII	IMPORTS OF PETROLEUM AND COAL PRODUCTS BY COUNTRY, 1980	75
TABLEAU XXXII	IMPORTATIONS DE DÉRIVÉS DIVERS DU PÉTROLE ET DU CHARBON, selon le pays	
TABLE XXXIII	EXPORTS OF PETROLEUM AND COAL PRODUCTS BY SUB-GROUP, 1979-1980	78
TABLEAU XXXIII	EXPORTATIONS DE DÉRIVÉS DIVERS DU PÉTROLE ET DU CHARBON, selon le sous-groupe	
TABLE XXXIV	EXPORTS OF PETROLEUM AND COAL PRODUCTS BY COUNTRY, 1980	79
TABLEAU XXXIV	EXPORTATIONS DE DÉRIVÉS DIVERS DU PÉTROLE ET DU CHARBON, selon le pays 1979	
TABLE XXXV	IMPORTS OF SELECTED HEALTH CARE ITEMS BY SUB-GROUP, 1979-1980	80
TABLEAU XXXV	IMPORTATIONS D'ARTICLES DE SOINS CHOISIS, selon le sous-groupe	

		<u>PAGE</u>
TABLE XXXVI	IMPORTS OF HEALTH CARE ITEMS BY COUNTRY, 1980	81
TABLEAU XXXVI	IMPORTATIONS D'ARTICLES DE SOINS CHOISIS, selon le pays	
TABLE XXXVII	EXPORTS OF HEALTH CARE ITEMS BY SUB-GROUP 1979-1980	84
TABLEAU XXXVII	EXPORTATIONS D'ARTICLES DE SOINS CHOISIS, selon le sous-groupe	
TABLE XXXVIII	EXPORTS OF HEALTH CARE ITEMS BY COUNTRY, 1980	85
TABLEAU XXXVIII	EXPORTATIONS D'ARTICLES DE SOINS CHOISIS, selon le pays	
TABLE XXXIX	CAPITAL AND REPAIR EXPENDITURES,	87
TABLEAU XXXIX	MISES DE FONDS ET RÉPARATIONS, 1978-1980	
TABLE XL	CAPITAL AND REPAIR EXPENDITURES,	89
TABLEAU XL	MISES DE FONDS ET RÉPARATIONS, 1979-1981	
	REFERENCE LIST	90
	LISTE DE RÉFÉRENCE	

CHEMICALS AND CHEMICAL PRODUCTS SHIPMENTS AND TRADE
PRODUCTION ET COMMERCE DE L'INDUSTRIE CHIMIQUE

1975-1980
 \$ Millions

	Factory Shipments	Imports	Exports	Apparent Domestic Market	Imports as a % of Domestic Market	Exports as a % of Factory Shipments
	<u>Livraisons des usines</u>	<u>Importations</u>	<u>Exportations</u>	<u>Marché national apparent</u>	<u>Importations en % du marché national</u>	<u>Exportations en % des livraisons</u>
1975	4,999.2	1,642.2	762.9	5,878.5	27.9	15.3
1976	5,623.4	1,868.4	982.9	6,508.9	28.7	17.5
1977	6,534.8	2,239.3	1,286.4	7,487.7	29.9	19.7
1978	7,960.1	2,760.5	1,882.9	8,837.7	31.2	23.7
1979	9,205.3	3,407.2	2,603.4	10,009.1	34.0	26.0
1980	10,713.0	3,518.2	3,130.1	11,101.1	31.7	28.2

SOURCE: Statistics Canada, Catalogues
 31-001, "Inventories, Shipments and Orders in
 Manufacturing Industries".
 65-004, "Exports by Commodities".
 65-007, "Imports by Commodities".

SOURCE: Statistique Canada -
 - Stocks, livraisons et commandes des
 industries manufacturières - 31-001
 - Exportations par marchandises - 65-004
 - Importations par marchandises - 65-007

CHEMICALS AND CHEMICAL PRODUCTS - APPARENT DOMESTIC MARKET
(Millions of Dollars)

INDUSTRIE CHIMIQUE - MARCHÉ NATIONAL APPARENT
(Millions de dollars)

SIC No.	5-YEAR AVERAGE ANNUAL GROWTH						CROISSANCE MOYENNE ANNUELLE DE CINQ ANS %		
	CAE	1975	1976	1977	1978	1979			1980
<u>Mixed Fertilizers</u>	372							<u>Engrais composés</u>	
Factory Shipments		166.6	160.6	228.7	152.6	167.0	185.8	5.2	Livraisons des usines
Imports		17.7	16.8	18.7	19.3	28.7	34.6		Importations
Exports		11.1	7.7	8.3	12.0	13.5	16.5		Exportations
Apparent Domestic Market		173.2	169.7	239.1	159.9	182.2	203.9	6.3	Marché national apparent
<u>Plastics & Synthetic Resins</u>	(1) 373								<u>Matières plastiques et résines synthétiques</u>
Factory Shipments		595.6	558.7	596.7	775.2	1,062.8	1,183.5	15.8	Livraisons des usines
Imports		318.2	393.1	479.1	592.2	695.5	680.2		Importations
Exports		102.7	131.1	172.9	260.3	367.0	466.8		Exportations
Apparent Domestic Market		811.1	820.7	902.9	1,107.1	1,391.3	1,396.9	12.0	Marché national apparent
<u>Pharmaceutical & Medicines</u>	374								<u>Produits pharmaceutiques et médicaments</u>
Factory Shipments		636.5	739.6	765.9	933.5	1,081.6	1,198.5	13.7	Livraisons des usines
Imports		169.8	176.4	224.3	248.4	312.6	365.2		Importations
Exports		58.3	59.9	64.6	71.6	79.7	89.2		Exportations
Apparent Domestic Market		748.0	856.1	925.6	1,110.3	1,314.5	1,474.5	14.6	Marché national apparent
<u>Paints and Varnish</u>	375								<u>Peintures et vernis</u>
Factory Shipments		444.5	536.1	531.6	724.9	633.4	714.0	11.3	Livraisons des usines
Imports		50.1	52.7	64.3	82.6	94.9	86.0		Importations
Exports		3.9	4.6	5.2	6.8	6.9	8.5		Exportations
Apparent Domestic Market		490.7	584.2	590.7	800.7	721.4	791.5	11.1	Marché national apparent
<u>Soap and Cleaning Compounds</u>	376								<u>Savons et produits de nettoyage</u>
Factory Shipments		404.7	470.4	488.8	672.7	675.3	783.3	14.8	Livraisons des usines
Imports		24.7	26.6	31.5	37.5	38.8	46.2		Importations
Exports		2.0	2.9	3.8	5.6	12.9	20.4		Exportations
Apparent Domestic Market		427.4	494.1	516.5	704.6	701.2	809.1	14.3	Marché national apparent

CHEMICAL MARKET

TABLE II
TABLEAU II

MARCHÉ DE L'INDUSTRIE CHIMIQUE

SIC No.	5-YEAR AVERAGE ANNUAL GROWTH						CROISSANCE MOYENNE ANNUELLE DE CINQ ANS %		
	CAE	1975	1976	1977	1978	1979			1980
<u>Toilet Preparations</u>	377							<u>Produits de toilette</u>	
Factory Shipments		255.2	319.2	339.9	414.6	433.4	492.8	14.4	Livraisons des usines
Imports		27.7	31.9	39.9	52.3	63.0	83.9		Importations
Exports		3.5	3.2	5.3	7.5	12.5	12.6		Exportations
Apparent Domestic Market		279.4	347.9	374.5	459.4	483.9	564.1	15.3	Marché national apparent
<u>Industrial Chemicals</u>	(2)378								<u>Produits chimiques industriels</u>
Factory Shipments		1,690.4	2,139.0	2,601.1	3,096.3	3,860.0	4,567.2	22.0	Livraisons des usines
Imports		631.8	724.1	875.9	1,057.4	1,369.4	1,371.5		Importations
Exports		517.1	715.6	957.0	1,415.4	1,952.9	2,331.5		Exportations
Apparent Domestic Market		1,805.1	2,148.0	2,520.0	2,738.3	3,276.5	3,607.2	15.0	Marché national apparent
<u>Miscellaneous Chemical Industries</u>	379								<u>Produits chimiques industriels divers</u>
Factory Shipments		805.7	909.8	982.1	1,190.4	1,291.8	1,587.8	14.7	Livraisons des usines
Imports		402.3	446.8	505.5	670.8	804.2	850.6		Importations
Exports		64.3	58.1	69.4	103.7	158.3	184.6		Exportations
Apparent Domestic Market		1,143.7	1,298.5	1,418.2	1,757.5	1,937.7	2,253.8	14.6	Marché national apparent
<u>Total Chemicals and Chemical Products</u>									<u>Industrie chimique - Total</u>
Factory Shipments		4,999.2	5,833.3	6,534.8	7,960.1	9,205.3	10,713.0	16.5	Livraisons des usines
Imports		1,642.2	1,868.4	2,239.3	2,760.5	3,407.2	3,518.2		Importations
Exports		762.9	982.9	1,286.4	1,881.9	2,603.4	3,130.1		Exportations
Apparent Domestic Market		5,878.5	6,718.8	7,487.7	8,837.7	10,009.1	11,101.1	13.6	Marché national apparent
<u>All Manufacturing - Total</u>									<u>Industrie manufacturière - Total</u>
Factory Shipments		87,597.7	98,597.3	108,997.9	129,246.6	151,728.5	165,787.5	13.7	Livraisons des usines
Imports		27,982.2	30,610.1	34,994.7	42,117.0	52,467.6	54,595.3		Importations
Exports		21,901.5	26,469.1	31,776.1	39,763.7	47,278.6	53,431.0		Exportations
Apparent Domestic Market		93,678.4	102,738.3	112,216.5	131,599.9	156,917.5	166,951.8	12.4	Marché national apparent

(1) Adjusted to include synthetic rubber.

(2) Adjusted to exclude synthetic rubber.

SOURCE: Statistics Canada, Catalogues
31-001, "Inventories, Shipments and Orders in
Manufacturing Industries".
65-004, "Exports by Commodities".
65-007, "Imports by Commodities".

CHEMICAL MARKET

TABLE II (End)
TABLEAU II (Fin)

(1) Rectifiés pour inclure le caoutchouc synthétique.

(2) Rectifiés pour exclure le caoutchouc synthétique.

SOURCE: Statistique Canada -
- Stocks, livraisons et commandes des industries
manufacturières - 31-001.
- Exportations par marchandises - 65-004.
- Importations par marchandises - 65-007.

MARCHÉ DE L'INDUSTRIE CHIMIQUE

TRADE IN CHEMICALS AND CHEMICAL PRODUCTS

COMMERCE DE L'INDUSTRIE CHIMIQUE

\$
Millions

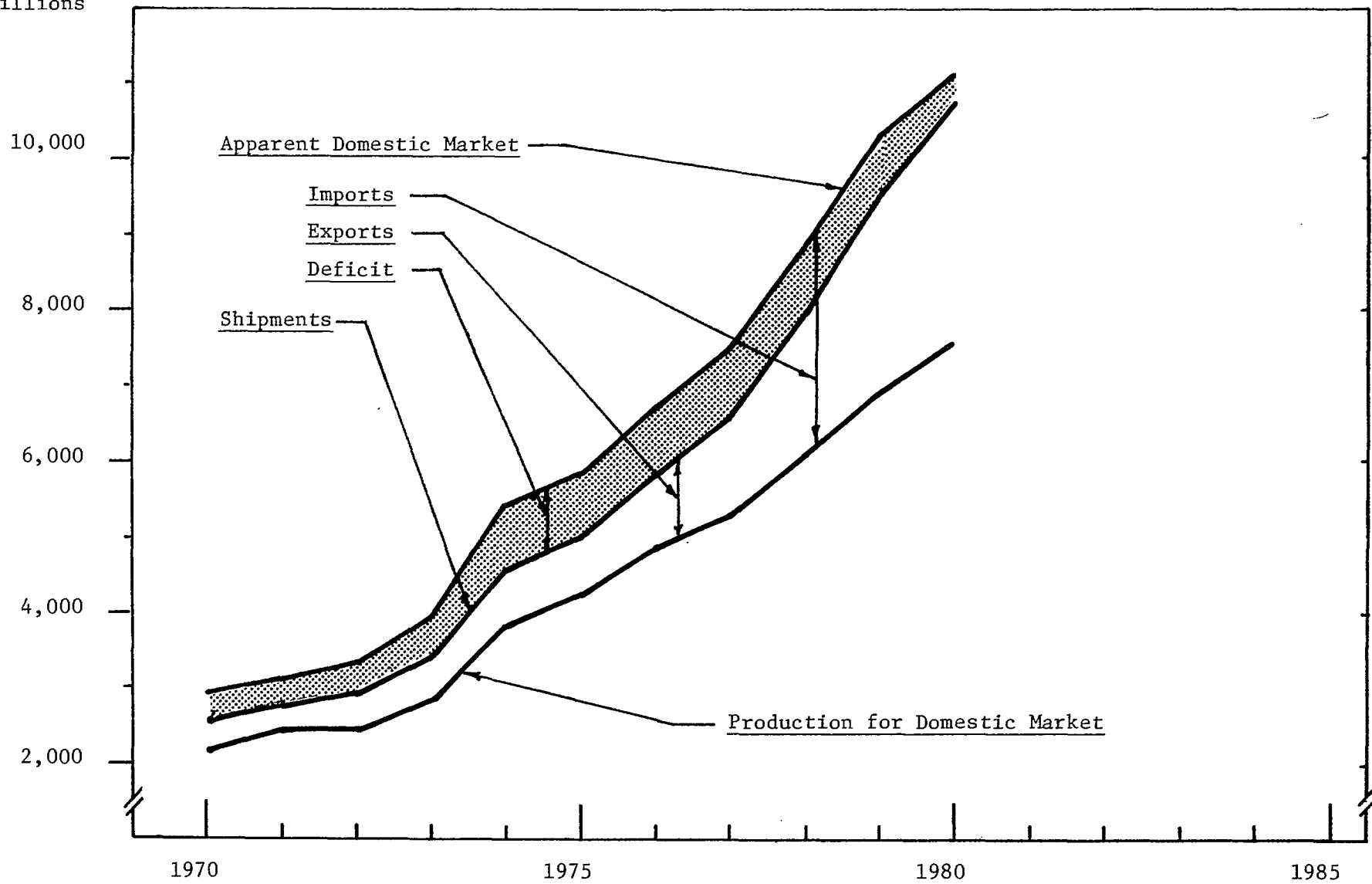


CHART I
GRAPHIQUE I

CHEMICALS & CHEMICAL PRODUCTS
Estimated Value of Shipments

INDUSTRIE CHIMIQUE
Valeur estimative des livraisons

<u>Description</u>	<u>Calendar Year</u> <u>Année civile</u> <u>1979</u> \$'000	<u>Calendar Year</u> <u>Année civile</u> <u>1980(p)</u> \$'000	<u>%</u> <u>Change</u> <u>écart</u>	<u>Description</u>
Mixed Fertilizers	166,979	185,825	11.3	Engrais composés
Plastics & Synthetic Resins	1,062,806	1,183,495	11.4	Matières plastiques et résines synthétiques
Pharmaceuticals & Medicines	1,081,592	1,198,513	10.8	Produits pharmaceutiques et médicaments
Paint & Varnish	633,416	714,023	12.7	Peintures et vernis
Soap & Cleaning Compounds	675,268	783,301	16.0	Savons et produits de nettoyage
Toilet Preparations	433,407	492,830	13.7	Produits de toilette
Industrial Chemicals	3,859,985	4,567,194	18.3	Produits chimiques industriels
Printing Inks	123,477	144,332	16.9	Encres d'imprimerie
Other Chemicals	1,168,364	1,443,459	23.5	Produits chimiques divers
TOTAL	9,205,294	10,712,972	16.4	TOTAL

(p) Preliminary

SOURCE: Statistics Canada, Catalogue 31-001,
"Inventories, Shipments and Orders
in manufacturing Industries".

(p) Provisoire

SOURCE: Statistique Canada -
Stocks, livraisons et commandes
des industries manufacturières - 31-001.

IMPORTS OF CHEMICALS AND CHEMICAL PRODUCTS BY SUB-GROUP
 IMPORTATIONS DE L'INDUSTRIE CHIMIQUE - PAR SOUS-GROUPES

Description		Calendar Year Année civile 1979 \$'000	Calendar Year Année civile 1980 \$'000	% Change écart		Description
Mixed Fertilizers	SIC 372	28,710	34,604	20.5	CAE 372	Engrais mélangés
Plastics & Synthetic Resins	SIC 373	695,522	680,212	- 2.2	CAE 373	Matières plastiques et résines synthétiques
Pharmaceuticals & Medicines	SIC 374	312,638	365,226	16.8	CAE 374	Produits pharmaceutiques et médicaments
Paint & Varnish	SIC 375	94,860	85,998	- 9.3	CAE 375	Peintures et vernis
Soap & Cleaning Compounds	SIC 376	38,838	46,216	19.0	CAE 376	Savons et produits de nettoyage
Toilet Preparations	SIC 377	62,981	83,860	33.2	CAE 377	Produits de toilette
<u>Industrial Chemicals</u>	SIC 378				CAE 378	<u>Produits chimiques industriels</u>
Pigments and Dry Colours	SIC 3781	144,023	133,287	- 7.5	CAE 3781	Pigments et couleurs sèches
Inorganic Chemicals	SIC 3782	357,346	357,368	-	CAE 3782	Produits chimiques inorganiques
Fertilizer Chemicals	SIC 3782	106,629	97,553	- 8.5	CAE 3782	Engrais chimiques
Organic Chemicals	SIC 3783	761,450	783,321	2.9	CAE 3783	Produits chimiques organiques
SIC 378 TOTAL		1,369,448	1,371,529	0.2	TOTAL - CAE 378	
<u>Other Chemicals</u>	SIC 379				CAE 379	<u>Autres produits chimiques</u>
Oils, Fats & Waxes		89,019	98,021	10.1		Huiles essentielles, matières grasses, cires
Agricultural Chemicals Formulated		173,510	120,143	- 30.8		Produits chimiques agricoles formulés
Adhesives		20,407	21,893	7.3		Adhésifs
Industrial Chemical Specialties		480,453	574,801	19.6		Spécialités chimiques industrielles
Inks		14,490	14,642	1.0		Encres
Explosives and Ammunition		26,326	21,059	- 20.0		Explosifs et munitions
SIC 379 TOTAL		804,205	850,559	5.8	TOTAL CAE 379	
Chemicals and Chemical Products - TOTAL		3,407,202	3,518,204	3.3	TOTAL - Industrie chimique	

SOURCE: Statistics Canada, Catalogue 65-007,
 "Imports by Commodities".

SOURCE: Statistique Canada,
 Importations 65-004

CHEMICAL IMPORTS
 \$'000

TABLE IV
 TABLEAU IV

IMPORTATIONS DE PRODUITS CHIMIQUES
 \$'000

EXPORTS OF CHEMICALS AND CHEMICAL PRODUCTS BY SUB-GROUP
EXPORTATIONS DE L'INDUSTRIE CHIMIQUE - PAR SOUS-GROUPES

DESCRIPTION	CALENDAR YEAR ANNÉE CIVILE	CALENDAR YEAR		% CHANGE ÉCART		DESCRIPTION
		1979 (\$'000)	1980 (\$'000)			
Mixed Fertilizers	SIC 372	13,526	16,546	22.3	CAE 372	Engrais mélangés
Plastics and Synthetic Resins	SIC 373	366,889	466,770	27.2	CAE 373	Plastiques et résines synthétiques
Pharmaceuticals and Medicines	SIC 374	79,655	89,205	12.0	CAE 374	Produits pharmaceutiques et médicaments
Paint and Varnish	SIC 375	6,884	8,458	22.9	CAE 375	Peintures et vernis
Soap and Cleaning Compounds	SIC 376	12,869	20,416	58.6	CAE 376	Savons et produits de nettoyage
Toilet Preparations	SIC 377	12,466	12,630	1.3	CAE 377	Produits de toilette
<u>Industrial Chemicals</u>	SIC 378				CAE 378	<u>Produits chimique industriels</u>
Pigments and Dry Colours	SIC 3781	13,205	13,468	2.0	CAE 3781	Pigments et couleurs sèches
Inorganic Chemicals	SIC 3782	985,409	1,107,184	12.4	CAE 3782	Produits chimiques inorganiques
Fertilizer Chemicals	SIC 3782	253,228	288,626	14.0	CAE 3782	Engrais chimiques
Organic Chemicals	SIC 3783	701,022	922,177	31.5	CAE 3783	Produits chimiques organiques
SIC 378 TOTAL		1,952,864	2,331,455	19.4		
<u>Miscellaneous Chemicals</u>	SIC 379				CAE 379	<u>Autres produits chimiques</u>
Oils, Fats & Waxes		15,226	18,004	18.2		Huiles, gras et cires
Agricultural Chemicals Formulated		11,038	13,935	26.2		Produits chimiques agricoles formulés
Adhesives		2,731	4,208	54.1		Adhésifs
Industrial Chemical Specialties		123,470	138,825	12.4		Spécialités chimiques industrielles
Ammunition		5,815	9,654	66.0		Explosifs et munitions
SIC 379 TOTAL		158,280	184,626	16.6		TOTAL - CAE 379
Chemicals & Chemical Products	GRAND TOTAL	2,603,433	3,130,106	20.2	TOTAL	Industrie chimique

SOURCE: Statistics Canada, Catalogue 65-004,
"Exports by Commodities".

SOURCE: Statistique Canada, 65-004
"Exportations par marchandises".

CHEMICAL EXPORTS
\$'000

TABLE V
TABLEAU V

EXPORTATIONS DE PRODUITS CHIMIQUES
\$'000

TRADE BALANCE FOR CHEMICALS AND CHEMICAL PRODUCTS BY SUB-GROUP
BALANCE COMMERCIALE - INDUSTRIE CHIMIQUE - SELON LES SOUS-GROUPES
1980
\$'000

DESCRIPTION		IMPORTS IMPORTATIONS	EXPORTS EXPORTATIONS	BALANCE		DESCRIPTION
Mixed Fertilizers	SIC 372	34,604	16,546	- 18,058	CAE 372	Engrais mélangés
Plastics & Synthetic Resins	SIC 373	680,212	466,770	- 213,442	CAE 373	Matières plastiques et résines synthétiques
Pharmaceuticals & Medicines	SIC 374	365,226	89,205	- 276,021	CAE 374	Produits pharmaceutiques et médicaments
Paint & Varnish	SIC 375	85,998	8,458	- 77,540	CAE 375	Peintures et vernis
Soap & Cleaning Compounds	SIC 376	46,216	20,416	- 25,800	CAE 376	Savons et produits de nettoyage
Toilet Preparations	SIC 377	83,860	12,630	- 71,230	CAE 377	Produits de toilette
<u>Industrial Chemicals</u>	SIC 378				CAE 378	<u>Produits chimiques industriels</u>
Pigments and Dry Colours	SIC 3781	133,287	13,468	- 119,819	CAE 3781	Pigments et couleurs sèches
Inorganic Chemicals	SIC 3782	357,368	1,107,184	749,816	CAE 3782	Produits chimiques inorganiques
Fertilizer Chemicals	SIC 3782	97,553	288,626	191,073	CAE 3782	Engrais chimiques
Organic Chemicals	SIC 3783	783,321	922,177	138,856	CAE 3783	Produits chimiques organiques
SIC 378 TOTAL		1,371,529	2,331,455	959,926	TOTAL - CAE 378	
<u>Other Chemicals</u>	SIC 379				CAE 379	<u>Autres produits chimiques</u>
Oils, Fats & Waxes		98,021	18,004	- 80,017		Huiles essentielles, matières grasses, cires
Agricultural Chemicals Formulated		120,143	13,935	- 106,208		Produits chimiques agricoles formulés
Adhesives		21,893	4,208	- 17,685		Adhésifs
Industrial Chemical Specialties		589,443	138,825	- 450,618		Spécialités chimiques industrielles
Explosives and Ammunition		21,059	9,654	- 11,405		Explosifs et munitions
SIC 379 TOTAL		850,559	184,626	- 665,933	TOTAL CAE 379	
Chemicals and Chemical Products - TOTAL		3,518,204	3,130,106	- 388,098	TOTAL - Industrie chimique	

SOURCE: Statistics Canada, Catalogue 65-007,
"Imports by Commodities".

SOURCE: Statistique Canada,
Importations 65-004

TRADE BALANCE - SUB-GROUP
\$'000

TABLE VI
TABLEAU VI

BALANCE COMMERCIALE - SELON LES SOUS-GROUPES
\$'000

IMPORTS OF CHEMICALS & CHEMICAL PRODUCTS BY CLASS AND COUNTRY
 IMPORTATIONS DE L'INDUSTRIE CHIMIQUE SELON LA CLASSE ET LE PAYS

Class No. Classe	Description	All Countries Tous les pays	USA É-U	UK G-B	EEC CÉE	Switz. Suisse	Japan Japon	Other Autres	Description
<u>MIXED FERTILIZERS SIC 372</u>									<u>ENGRAIS MÉLANGÉS CAE 372</u>
416-89	Prepared fertilizer mixtures	17,130	15,842	300	965	23	-	-	Mélanges d'engrais préparés
416-99	Fertilizers and fertilizer materials, n.e.s.	17,474	17,393	15	55	-	-	11	Engrais, matières fertilisantes, NDA
	TOTAL	34,604	33,235	315	1,020	23	-	11	TOTAL

CHEMICAL IMPORTS
 \$'000

TABLE VII
 TABLEAU VII

IMPORTATIONS DE L'INDUSTRIE CHIMIQUE
 \$'000

CHEMICAL IMPORTS (\$000's)
IMPORTATIONS DE L'INDUSTRIE CHIMIQUE (\$'000)

Class No. Classe	Description	All Countries Tous les pays	USA É-U	UK G-B	EEC CÉE	Switz. Suisse	Japan Japon	Other Autres	Description
<u>PLASTICS & SYNTHETIC RESINS SIC 373</u>									
422-05	Styrene-butadiene rubber latex	9,807	9,801	-	6	-	-	-	Latex caoutchouc butadiène-styrène
422-06	Neoprene rubber latex	1,284	1,284	-	-	-	-	-	Latex caoutchouc de néoprene
422-32	Polybutadiene rubber	10,149	9,676	-	347	-	125	-	Caoutchouc de polybutadiène
422-36	Neoprene rubber (except latex)	11,755	8,206	52	1,734	-	1,761	-	Caoutchouc de néoprene, sauf latex
422-40	Styrene-butadiene rubber (except latex)	19,403	17,601	-	1,704	22	17	59	Caoutchouc styrène-butadiène, sauf latex
422-42	Butyl rubber	15,849	10,630	-	4,937	281	1	-	Caoutchouc butylique
422-46	Nitrile rubber (except latex)	3,722	1,996	2	1,698	25	-	-	Caoutchouc nitrile, sauf latex
423-02	Phenol-formaldehyde resins	6,981	6,592	62	248	-	-	80	Résines à base phénol-formaldéhyde
423-04	Melamine-formaldehyde resins	2,089	1,902	3	108	-	77	-	Résines à base mélamine-formaldéhyde
423-09	Urea-aldehyde resins	5,467	4,314	318	479	-	-	357	Résines uréiques aldéhydes
423-11	Polycarbonate resins	12,174	12,174	-	-	-	-	-	Résines polycarbonates
423-13	Polyester resins, (alkyd & allyl)	20,613	19,726	1	877	8	-	2	Résines polyesters (alkyd, allyle)
423-15	Polyamide resins	20,923	15,079	108	5,343	340	31	21	Résines de polyamide
423-18	Polyurethane resins	34,550	31,386	718	2,413	-	13	20	Résines de polyuréthanes
423-20	Epoxy resins	16,467	16,175	9	235	21	7	-	Résines d'époxydes
423-23	Silicone resins	14,027	13,329	163	525	2	8	-	Résines de silicones
423-26	Ion-exchange resins	7,719	7,272	16	414	-	16	-	Résines comme échangeurs d'ions
423-27	Polyether resins	31,544	31,245	58	153	-	28	-	Résines de polyéther
423-29	Resins from condensation etc., n.e.s.	16,007	14,713	810	448	13	23	-	Résines de condensation, etc., NDA
423-31	Acrylic resins	28,102	20,353	4,926	2,726	5	91	-	Résines acryliques
423-32	Polyethylene resins, low density	27,717	27,651	36	30	-	-	-	Résines polyéthylène, faible densité

CHEMICAL IMPORTS
\$'000

TABLE VII (Cont'd)
TABLEAU VII (Suite)

IMPORTATIONS DE L'INDUSTRIE CHIMIQUE
\$'000

Class No. Classe	Description	All Countries Tous les pays	USA É-U	UK G-B	EEC CÉE	Switz. Suisse	Japan Japon	Other Autres	Description
PLASTICS & SYNTHETIC RESINS (Cont'd)									PLASTIQUES ET RÉSINES SYNTHÉTIQUES (Suite)
423-34	Polyethylene resins, high density	40,307	40,211	1	87	-	7	1	Résines polyéthylène, forte densité
423-35	Acrylonitrile-butadiene-styrene (ABS) resins	5,132	4,806	-	137	-	175	14	Résines acrylonitrile-butad-styrène
423-36	Styrene copolymers n.e.s.	19,053	18,923	-	130	-	-	-	Copolymères de styrène, NDA
423-37	Polystyrene resins, n.e.s.	25,188	24,983	2	167	-	2	35	Résines polystyrènes, NDA
423-41	Vinylidene resins	4,431	3,781	-	650	-	-	-	Résines vinylidènes
423-44	Vinyl chloride resins	34,797	30,392	17	1,898	-	42	2,448	Résines de chlorure de vinyle
423-45	Polyvinyl acetate resin	2,871	2,747	-	125	-	-	-	Résines acétates de polyvinyle
423-46	Polyvinyl chloride acetate copolymers	2,980	2,859	-	121	-	-	-	Copolymère polyvinyle chlor-acétate
423-48	Polyvinyl resin copolymers n.e.s.	7,614	7,322	-	212	-	80	-	Résines NDA polyvinyle copolymères
423-49	Vinyl resins, n.e.s.	11,813	6,196	225	1,288	-	2,335	1,768	Résines vinyliques, NDA
423-51	Coumarone-indene resins	578	578	-	-	-	-	-	Résines de coumarone-indène
423-53	Polypropylene resins	15,984	15,448	2	117	-	2	415	Résines de polypropylènes
423-55	Resins from polymerization & copolymerization n.e.s.	37,144	33,777	163	2,781	-	406	18	Résines de polymérisation et de copolymérisation, NDA.
423-58	Synthetic resins derived from natural resins and tall oil	12,840	12,643	52	108	-	-	36	Résines synthétiques dérivées de résines naturelles
423-59	Synthetic resin scrap and waste	4,221	4,172	1	45	1	2	-	Débris et déchets de résines synthétiques
423-62	Cellulose nitrate, except explosive grades	5,076	2,659	-	2,004	-	-	413	Nitrate de cellulose, sauf explosif
423-64	Cellulose acetate	18,597	18,296	12	284	-	5	-	Acétate de cellulose
423-66	Cellulose acetate butyrate	1,784	1,756	-	29	-	-	-	Acéto-butyrates de cellulose
423-89	Cellulose plastics, n.e.s. including cellulose plastic scrap and waste	25,039	14,101	643	7,465	-	626	2,203	Plastiques cellulosiques, NDA, débris
423-99	Plastic materials, not shaped, n.e.s.	14,891	12,731	605	1,402	2	-	150	Matières plastiques non façonnées, NDA
424-65	Cellulose acetate film & sheet	17,994	15,524	2,394	62	2	-	12	Pellicule, feuille d'acétate cellulose
424-82	Regenerated cellulose film and sheet	2,547	1,512	923	88	-	23	-	Pellicule, feuille cellulose régénérée

CHEMICAL IMPORTS
\$'000

TABLE VII (Cont'd)
TABLEAU VII (Suite)

IMPORTATIONS DE L'INDUSTRIE CHIMIQUE
\$'000

Class No. Classe	Description	All Countries Tous les pays	USA É-U	UK G-B	EEC CEE	Switz. Suisse	Japan Japon	Other Autres	Description
<u>PLASTICS & SYNTHETIC RESINS (Cont'd)</u>									<u>PLASTIQUES ET RÉSINES SYNTHÉTIQUES (Suite)</u>
424-87	Vulcanized fibre in rolls or sheet	510	450	-	-	60	-	-	Fibres vulcanisées en rouleaux ou en feuilles
424-89	Cellulosic film & sheet n.e.s.	1,989	1,988	-	2	-	-	-	Pellicule, feuille cellulosique, NDA
422-10	Latex synthetic crude, all types	15,533	15,527	1	6	-	-	-	Latex synthétique brut
422-50	Synthetic rubber except latex	34,950	32,106	-	439	25	2,052	329	Caoutchouc synthétique, sauf le latex
PLASTICS & SYNTHETIC RESINS	TOTAL	680,212	606,593	12,323	44,072	807	7,955	8,461	TOTAL PLASTIQUES ET RÉSINES SYNTHÉTIQUES
<u>PHARMACEUTICALS & MEDICINES SIC 374</u>									<u>PRODUITS PHARMACEUTIQUES ET MÉDICAMENTS CAE 374</u>
206-99	Animal materials used in drugs	1,597	1,486	-	104	7	-	1	Matières animales pour fabrication de drogues
214-99	Crude drugs, herbs & plant parts parts for medicines, etc.	5,328	1,348	126	420	46	13	3,376	Drogues brutes, herbes, etc. pour médicaments
412-91	Sulphonamides, in bulk	11,197	4,202	112	3,343	1,688	101	1,749	Sulfonamides, en vrac
413-01	Vitamin A, in bulk	1,281	476	-	735	71	-	-	Vitamine A, en vrac
413-02	Riboflavin in bulk	3,710	712	-	1,233	139	1,565	61	Riboflavine, en vrac
413-03	Niacin and niacinamide in bulk	1,640	809	-	-	741	35	56	Niacine et niacinamide, en vrac
413-04	Vitamin B ₁₂ in bulk	659	507	3	57	70	22	-	Vitamine B ₁₂ , en vrac
413-05	Vitamin C in bulk	7,759	2,202	32	1,982	2,260	1,110	173	Vitamine C, en vrac
413-07	Vitamin E in bulk	7,623	6,672	-	298	166	487	-	Vitamine E, en vrac
413-09	Dietary supplements n.e.s., bulk	6,614	2,052	759	595	1,329	1,626	254	Compléments dietiques NDA, en vrac
413-20	Hormones, adrenal cortical in bulk	9,826	3,324	1,376	727	366	15	4,018	Hormones, cortic adrenaline, en vrac
413-29	Hormones n.e.s., in bulk	1,437	526	2	569	72	1	267	Hormones NDA, en vrac
413-30	Enzymes, in bulk	4,768	2,341	1	2,047	181	3	195	Hormones, cortic adrenaline, en vrac
413-50	Vegetable alkaloids, narcotic, bulk	8,026	-	5,397	816	-	-	1,814	Alcaloïdes, végétaux narcotiques, en vrac
413-55	Caffeine, in bulk	1,156	19	-	1,137	-	-	-	Caféine, en vrac
413-59	Vegetable alkaloids, non narcotic	13,128	343	428	2,320	10,013	-	24	Alcaloïdes, végétaux non narcotiques, en vrac
CHEMICAL IMPORTS \$'000									IMPORTATIONS DE L'INDUSTRIE CHIMIQUE \$'000

TABLE VII (Cont'd)
TABLEAU VII (Suite)

Class No. Classe	Description	All Countries Tous les pays	USA E-U	UK G-B	EEC CÉE	Switz. Suisse	Japan Japon	Other Autres	Description
PHARMACEUTICALS & MEDICINES (Cont'd)									
PRODUITS PHARMACEUTIQUES ET MÉDICAMENTS (Suite)									
413-63	Penicillin and derivatives, in bulk	19,629	7,595	3,738	3,327	150	538	4,282	Penicilline et dérivés, en vrac
413-67	Streptomycin and dihydrostreptomycin	1,363	818	316	150	-	79	-	Streptomycine et dihydrostreptomycin NDA, en vrac
413-68	Streptomyces derivatives n.e.s., bulk	23,631	7,626	1,333	2,007	-	-	12,666	Dérivés de streptomyces NDA, en vrac
413-69	Antibiotics n.e.s., in bulk	9,913	2,159	315	2,733	20	-	4,686	Antibiotiques NDA, en vrac
871-20	Blood & blood fractions	30,474	26,753	4	3,567	81	-	69	Sang et fractions de sang
871-35	Cortical hormones, in dosage	1,347	727	354	99	4	3	159	Hormones corticales, quantité posologique
871-62	Sex hormones, in dosage	1,258	701	76	133	-	-	348	Hormones sexuelles, quantité posologique
871-65	Bacteriological products (sera vaccines) for human use, n.e.s.	11,951	11,358	191	251	-	-	151	Produits bactériologiques humains (vaccins sera) NDA
871-99	Biological products for human use, n.e.s. dosage	4,994	2,259	589	139	659	-	1,344	Produits biologiques pour humains NDA, quantité posologique
872-24	Penicillin, in dosage	5,100	2,594	1,541	466	-	-	499	Penicilline, quantité posologique
872-52	Streptomycin & dihydrostreptomycin, dosage	154	43	111	-	-	-	-	Streptomycine et dihydrostreptomycine, posologique
872-99	Antibiotics, n.e.s., in dosage	11,766	4,457	2,974	2,133	174	-	2,027	Antibiotiques NDA, quantité posologique
874-07	Ascorbic acid, (Vitamin C) and salts, dosage	1,090	439	23	101	498	29	-	Acide ascorbique (vitamine C) et sels, posologique
874-23	Niacin (nicotinic acid) and niacinamide, (nicotinamide) in dosage	401	262	-	83	56	-	-	Niacine (acide nicotinique) et niacinamide (amide nicotinique), posologique
874-26	Riboflavin, Vitamin B2, in dosage	34	34	-	-	-	-	-	Riboflavine, vitamine B-2, quantité posologique
874-36	Vitamin A, in dosage	419	340	50	10	19	-	-	Vitamine A, quantité posologique
874-49	Vitamin B12, except complex, dosage	27	10	17	-	-	-	-	Vitamine B-12, sauf complex, quantité posologique
874-56	Vitamin E, tocopherol, in dosage	514	508	6	-	-	-	-	Vitamine E tocophérol, quantité posologique
874-99	Vitamins & preparations, n.e.s., dosage	7,134	6,672	33	93	63	57	216	Vitamines et préparations NDA, quantité posologique
878-12	Veterinary biological products (sera vaccine)	5,943	5,393	384	46	-	-	119	Produits biologiques vétérinaires (vaccins sera)

CHEMICAL IMPORTS
\$'000

TABLE VII (Cont'd)
TABLEAU VII (Suite)

IMPORTATIONS DE L'INDUSTRIE CHIMIQUE
\$'000

Class No. Classe	Description	All Countries Tous les pays	USA É-U	UK G-B	EEC CÉE	Switz. Suisse	Japan Japon	Other Autres	Description
<u>PHARMACEUTICALS & MEDICINES (Cont'd)</u>									<u>PRODUITS PHARMACEUTIQUES ET MÉDICAMENTS</u> (Suite)
878-14	Veterinary antibiotic preparations, dosage	3,156	1,897	891	368	-	-	-	Produits antibiotiques vétérinaires, quantité posologique
878-49	Veterinary medicines, n.e.s.	16,757	8,974	1,067	1,796	3,670	10	1,240	Médicaments vétérinaires NDA
878-89	Antibiotic & vitamin feed supplements	11,600	2,994	522	4,164	3,661	68	191	Compléments alimentaires à base antibiotique
878-99	Other veterinary medicines for use in feed supplements	8,349	5,160	1,932	722	130	294	111	Autres médicaments vétérinaires pour utilisation comme compléments alimentaires
879-31	Narcotics, in dosage	165	154	-	8	2	-	1	Stupéfiants, quantité posologique
879-51	Sulphonamides & their salts, dosage	1,268	1,023	65	59	81	-	42	Sulfonamides et leurs sels, quantité posologique
879-60	Barbiturates and amphetamines	378	378	-	-	-	-	-	Barbiturates et amphétamines, quantité posologique
879-73	Caffeine and salts, in dosage	282	-	-	282	-	-	-	Caféine et sels, quantité posologique
879-92	Fish liver & visceral oils, pharmaceutical dose	85	50	33	-	-	-	1	Huile de foie et de viscères de poisson classe pharmaceutique, quantité posologique
879-99	Medicinal & pharmaceutical products, n.e.s., dosage	100,295	39,284	26,762	16,876	5,013	418	11,942	Médicaments et produits pharmaceutiques NDS, quantité posologique
PHARMACEUTICALS & MEDICINES	TOTAL	365,226	167,681	51,563	55,996	31,430	6,477	52,082	TOTAL PRODUITS PHARMACEUTIQUES ET MÉDICAMENTS

PAINT & VARNISH SIC 375

428-16	Paste paints including white lead & paint colour in oil	2,385	2,309	-	70	-	-	6	Peintures in pâte et blanc de céruse et couleur
428-29	Paints, n.e.s.	34,676	33,875	209	517	3	8	64	Peintures NDA
428-33	Ceramic, enamelling & glass paints	4,156	3,223	852	79	-	-	2	Peintures pour céramique, émaillerie et verre
428-37	Special purpose paints, n.e.s.	4,738	4,555	76	94	10	-	4	Peintures à usage spéciaux NDA
428-40	Varnishes & prepared shellacs	2,796	2,634	11	144	-	-	6	Vernis et gammes laques préparées
428-59	Lacquers	4,889	4,663	32	151	23	-	20	Laques

CHEMICAL IMPORTS
\$'000

TABLE VII (Cont'd)
TABLEAU VII (Suite)

IMPORTATIONS DE L'INDUSTRIE CHIMIQUE
\$'000

Class No. Classe	Description	All Countries Tous les pays	USA É-U	UK G-B	EEC CÉE	Switz. Suisse	Japan Japon	Other Autres	Description
<u>PAINT & VARNISH (Cont'd)</u>									<u>PEINTURES ET VERNIS (Suite)</u>
428-90	Paints & related products n.e.s.	4,169	3,825	154	158	14	11	6	Peintures et produits connexes en tube d'aérosol
428-99	Stains, thinners, fillers & related products, n.e.s.	28,189	23,337	1,635	2,011	27	118	1,059	Teintures, solvants et produits connexes NDA
PAINT & VARNISH	TOTAL	85,998	78,421	2,969	3,224	77	137	1,167	TOTAL PEINTURES ET VERNIS
<u>SOAP & CLEANING COMPOUNDS SIC 376</u>									<u>SAVONS ET PRODUITS DE NETTOYAGE - CAE 376</u>
429-48	Glycerin crude	2,988	2,988	-	-	-	-	-	Glycérine brute
429-49	Glycerin refined	1,491	1,491	-	-	-	-	-	Glycérine raffinée
800-61	Toilet soap	8,956	5,359	1,985	1,332	25	16	238	Savon de toilette
800-63	Soap powders & flakes	314	273	-	41	-	-	-	Savon en poudre et en flocons
800-65	Liquid soap	1,153	1,130	7	15	-	-	1	Savon liquide
800-67	Soap, n.e.s.	1,219	1,092	29	48	2	19	28	Savon NDA
800-70	Detergents, laundry, household type	3,150	3,123	4	23	-	-	-	Détersifs blanchissage domestique
800-71	Detergents, household, n.e.s.	11,242	11,193	11	37	-	-	1	Détersifs domestique NDA
800-73	Washing & cleaning preparations, n.e.s.	15,703	15,235	206	53	163	45	1	Préparations de blanchissage et de nettoyage NDA
SOAP & CLEANING COMPOUNDS	TOTAL	46,216	41,884	2,242	1,549	190	80	269	TOTAL SAVONS ET PRODUITS DE NETTOYAGE
<u>TOILET PREPARATIONS SIC 377</u>									<u>PRODUITS DE TOILETTE - CAE 377</u>
800-19	Perfumes, toilet waters & colognes	12,445	4,439	349	7,495	61	2	96	Parfums, eaux de toilette et de cologne
800-49	Toilet preparations & cosmetics, n.e.s.	71,415	53,925	2,747	13,204	279	568	693	Préparation de toilette et cosmétiques NDA
TOILET PREPARATIONS	TOTAL	83,860	58,364	3,096	20,699	340	570	789	TOTAL PRODUITS DE TOILETTE

CHEMICAL IMPORTS
\$'000

TABLE VII (Cont'd)
TABLEAU VII (Suite)

IMPORTATIONS DE L'INDUSTRIE CHIMIQUE
\$'000

Class No. Classe	Description	All Countries Tous les pays	USA É-U	UK G-B	EEC CÉE	Switz. Suisse	Japan Japon	Other Autres	Description
<u>INDUSTRIAL CHEMICALS SIC 378</u>									<u>PRODUITS CHIMIQUES INDUSTRIELS - CAE 378</u>
<u>Pigments & Drycolours SIC 3781</u>									<u>Pigments et matières colorantes sèches - CAE 3781</u>
<u>Dyestuffs except dyeing extracts</u>									<u>Matières colorantes sauf extraits de colorants naturels</u>
426-05	Acid dyestuffs (acid)	13,249	3,315	2,181	5,381	1,986	141	247	Matières colorantes acides
426-08	Azoic dyestuffs (azoic)	600	30	-	570	-	-	-	Matières colorantes azoïques (azoïques)
426-11	Modified basic dyestuffs (basic)	2,032	316	27	1,389	287	-	13	Matières colorantes basiques modifiées (bases)
426-12	Basic dyestuffs, n.e.s.	6,030	1,363	268	4,217	11	50	121	Matières colorantes basiques NDA
426-15	Chrome dyestuffs (chrome)	320	84	25	144	36	10	21	Matières colorantes au chrome (chrome)
426-20	Direct & developed dyestuffs (D.&D.)	5,397	1,742	305	1,553	933	7	858	Matières colorantes directes et préparées
426-21	Dispersed or acetate dyestuffs (dispersed)	9,035	2,311	1,486	4,031	1,052	126	31	Matières colorantes en dispersion (acétate)
426-25	Sulphur dyestuffs (sulphur)	2,671	2,214	1	446	-	-	9	Matières colorantes au soufre (soufre)
426-30	Vat dyestuffs including indigo (vat)	5,044	1,041	389	3,522	77	9	7	Matières colorantes teignant à la cuve indigo (cuve)
426-40	Oil, spirit & wax dyestuffs (OSW)	2,568	1,945	94	302	172	54	-	Matières colorantes d'huile, d'alcool ou de paraffine
426-45	Food, drug & cosmetic dyestuffs (FD & C)	3,501	1,486	831	83	1,010	43	46	Matières colorantes pour siments, médicaments et cosmétiques
426-69	Organic optical brighteners (OB)	4,554	3,277	78	1,048	151	-	-	Aviveurs optiques organiques
426-72	Resctive dyestuffs (reactive)	9,790	316	1,204	7,357	909	4	-	Matières colorantes réactives (réactifs)
426-99	Dyestuffs, n.e.s. (dyes, n.e.s.)	14,989	11,823	415	1,912	287	360	191	Matières colorantes NDA (couleurs NDA)
SUB-TOTAL		79,780	31,263	7,304	31,955	6,911	804	1,544	TOTAL PARTIEL

CHEMICAL IMPORTS
\$'000

TABLE VII (Cont'd)
TABLEAU VII (Suite)

IMPORTATIONS DE L'INDUSTRIE CHIMIQUE
S'000

Class No. Classe	Description	All Countries Tous les pays	USA É-U	UK G-B	EEC CÉE	Switz. Suisse	Japan Japon	Other Autres	Description
<u>INDUSTRIAL CHEMICALS (Cont'd)</u>									<u>PRODUITS CHIMIQUES INDUSTRIELS (Suite)</u>
<u>Pigments & Drycolours (Cont'd)</u>									<u>Pigments et matières colorantes sèches - (Suite)</u>
<u>Pigments, Lakes & Toners</u>									<u>Pigments, laques et tonifiants</u>
427-13	Organic orange & yellow pigments	5,126	752	298	3,009	1,054	-	13	Pigments orange et jaune organiques
427-15	Organic blue & green pigments	7,612	1,433	1,384	4,455	145	50	143	Pigments bleu et vert organiques
427-18	Organic red & maroon pigments	7,353	3,017	290	2,742	872	-	431	Pigments rouge et marron organiques
427-33	Inorganic orange and yellow pigments	2,184	1,860	121	135	65	-	3	Pigments orange et jaune inorganiques
427-35	Inorganic blue and green pigments	1,622	689	833	32	-	-	67	Pigments bleu et vert inorganiques
427-38	Inorganic red and maroon pigments	539	494	35	-	-	-	9	Pigments rouge et marron inorganiques
427-49	Textile pigments (except spin dyeing colours (TP)	3,100	1,713	71	1,292	11	3	10	Pigments pour textiles
427-72	Titanium dioxide, extended	342	281	57	-	4	-	-	Bioxyde de titane
427-75	Whiting	1,407	1,158	40	208	-	-	1	Blanc d'Espagne
427-92	Luminescent, agents for paints, n.e.s. (L.F.P.)	3,966	3,848	47	62	-	8	-	Agents luminescents à peintures NDA
427-99	Pigments, colour lakes & toners, n.e.s.	20,256	17,752	762	1,252	232	39	217	Pigments, laques, colorants tonifiants NDA
SUB-TOTAL		53,507	32,997	3,938	13,187	2,383	100	894	TOTAL PARTIEL
PIGMENTS AND DRYCOLOURS		TOTAL 133,287	64,260	11,242	45,142	9,294	904	2,438	TOTAL PIGMENTS ET MATIÈRES COLORANTES SÈCHES

CHEMICAL IMPORTS
\$'000

TABLE VII (Cont'd)
TABLEAU VII (Suite)

IMPORTATIONS DE L'INDUSTRIE CHIMIQUE

Class No. Classe	Description	All Countries Tous les pays	USA É-U	UK G-B	EEC CÉE	Switz. Suisse	Japan Japon	Other Autres	Description
<u>INDUSTRIAL CHEMICALS (Cont'd)</u>									<u>PRODUITS CHIMIQUES INDUSTRIELS (Suite)</u>
<u>Inorganic Chemicals SIC 3782</u>									<u>Produits chimiques inorganiques - CAE 3782</u>
400-03	Chlorine	4,991	4,991	-	-	-	-	-	Chlore
400-08	Iodine	2,997	520	-	-	-	2,415	63	Iode
400-25	Acetylene black, carbon black, & lamp black	5,721	5,450	151	120	-	-	-	Noir d'acétylène, de carbone, fumée
400-49	Hydrogen, rare gases & other non-metals	9,363	8,145	10	97	-	415	695	Hydrogène, gaz rares
400-51	Sodium metal	9,056	9,026	30	-	-	-	-	Sodium, métal
400-81	Mercury	589	497	-	-	-	92	-	Mercur
400-99	Chemical elements, n.e.s.	2,228	2,190	38	-	-	-	-	Éléments chimiques NDA
401-15	Sulphuric acid, incl. oleum	931	931	-	-	-	-	-	Acide sulfurique, y compris oléum
401-31	Boric (boracic) acid and boric oxide	8,818	6,146	140	2,498	-	-	35	Acide borique et anhydride borique
401-62	Silica gel	10,172	9,090	603	479	-	-	-	Gel de silice
401-99	Inorganic acids & oxygen compounds, n.e.s.	12,133	10,354	219	351	-	171	1,039	Acides inorganiques et composés d'oxygène NDA
402-02	Ammonia	8,658	8,658	-	-	-	-	-	Ammoniaque
402-05	Sodium hydroxide (caustic soda liquid)	29,051	25,315	80	3,643	-	-	12	Hydroxyde de sodium, en solution
402-06	Sodium hydroxide (caustic soda dry)	2,697	2,351	151	149	-	-	46	Hydroxyde de sodium, à l'état sec (soude caustique)
402-09	Potassium hydroxide (caustic potash)	2,022	1,802	-	121	-	79	20	Hydroxyde de potassium (potassium caustique)
402-12	Sodium & potassium peroxides	8	8	-	-	-	-	-	Peroxydes de sodium et de potassium
402-19	Strontium, barium & magnesium, oxides hydroxides and peroxides	5,344	4,830	147	176	-	137	54	Peroxydes et hydroxydes de strontium, baryum et magnésium
402-21	Zinc oxides and peroxides	1,283	1,124	150	3	-	-	6	Oxydes et peroxydes de zinc
402-32	Chromium oxides and hydroxides	4,346	4,038	219	-	-	-	89	Oxydes et peroxydes de chrome
402-40	Iron oxides, natural or synthetic	6,754	5,098	355	1,088	-	-	212	Oxydes de fer, naturels ou synthétiques

CHEMICAL IMPORTS
\$'000

TABLE VII (Cont'd)
TABLEAU VII (Suite)

IMPORTATIONS DE L'INDUSTRIE CHIMIQUE
\$'000

Class No. Classe	Description	All Countries Tous les pays	USA E-U	UK G-B	EEC CEE	Switz. Suisse	Japan Japon	Other Autres	Description
<u>INDUSTRIAL CHEMICALS (Cont'd)</u>									
<u>Inorganic Chemicals (Cont'd)</u>									
402-48	Titanium dioxide, pure	8,902	5,652	1,094	1,654	-	-	503	Bioxyde de titane
402-57	Lead oxide (litharge), red lead, mineral orange	1,264	1,091	-	-	-	-	173	Oxyde de plomb (litharge, minium)
402-61	Antimony oxides	4,163	1,295	2,583	284	-	-	-	Oxydes d'antimoine
402-81	Copper oxides & hydroxides	765	583	16	166	-	-	-	Oxydes et hydroxydes de cuivres
402-87	Molybdenum oxide & hydroxide	5,128	4,440	-	687	-	-	-	Oxydes et hydroxydes de molybdène
402-99	Inorganic bases and metallic oxides, hydroxides & peroxides, n.e.s.	20,454	6,872	737	502	-	1,264	11,078	Bases inorganiques et oxydes, hydroxydes et peroxydes métalliques NDA
403-19	Fluorides & other fluorine salts	3,736	2,477	426	668	-	156	10	Fluorures et autres fluosels
403-22	Calcium chloride	4,038	3,913	8	77	-	40	-	Chlorure de calcium
403-36	Chlorides & oxychlorides, n.e.s.	8,745	3,096	3,699	1,147	-	414	390	Chlorures et oxychlorures NDA
403-38	Calcium hypochlorite	9,077	6,931	11	18	-	2,075	42	Hypochlorite de calcium
403-39	Chlorites & hypochlorites, n.e.s.	484	172	-	312	-	-	-	Chlorates et hypochlorates NDS
403-45	Chlorates & perchlorates	829	551	2	8	-	-	268	Chlorates et perchlorates
403-54	Sodium sulphide & tetrasulphide	438	196	175	67	-	-	-	Sulfure de sodium et tetrasulfure
403-55	Sodium hydrosulphide (sulphydrate)	715	695	6	14	-	-	-	Hydrosulfate de sodium (sulphydrate)
403-56	Dithionites & sulfoxylates including sodium hydrosulphite	8,998	6,433	765	1,802	-	-	-	Hydrosulfites et sulfoxylates (y compris l'hydrosulphite de sodium)
403-58	Sodium sulphite	1,097	515	142	114	-	326	-	Sulfite de sodium
403-59	Sulphites & thiosulphates, n.e.s.	1,544	790	318	421	-	-	15	Sulfites et thiosulfates NDS
403-62	Sodium sulphate (salt cake & Glauber's salt)	824	123	700	-	-	-	-	Sulfate de sodium, sel de Glauber
403-65	Sodium bisulphate (nitre cake)	627	170	458	-	-	-	-	Bisulfate de sodium
403-71	Zinc sulphate	608	391	-	11	-	-	205	Sulfate de zinc
403-73	Aluminum sulphate	345	313	-	3	-	29	-	Sulfate d'aluminium
403-79	Copper sulphate	176	173	3	-	-	-	-	Sulfate de cuivre

CHEMICAL IMPORTS
\$'000

TABLE VII (Cont'd)
TABLEAU VII (Suite)

IMPORTATIONS DE L'INDUSTRIE CHIMIQUE
\$'000

Class No. Classe	Description	All Countries Tous les pays	USA É-U	UK G-B	EEC CÉE	Switz. Suisse	Japan Japon	Other Autres	Description
<u>INDUSTRIAL CHEMICALS (Cont'd)</u>									<u>PRODUITS CHIMIQUES INDUSTRIELS (Suite)</u>
<u>Inorganic Chemicals (Cont'd)</u>									<u>Produits chimiques inorganiques (Suite)</u>
403-80	Chromium sulphates including basic	1,547	1,222	257	69	-	-	-	Sulfate de chrome y compris basique
403-84	Sulphates (incl. alums) & persulphates, n.e.s.	5,159	2,961	811	1,097	-	18	272	Sulfates (y compris les alums) et persulfates NDA
403-88	Potassium nitrate (saltpeter)	1,092	894	-	33	-	-	164	Nitrate de potasse (salpêtre)
403-91	Nitrites & nitrates, n.e.s.	5,149	3,678	20	632	-	-	818	Nitrites et nitrates NDA
403-95	Sodium phosphate, tribasic	364	324	-	39	-	-	-	Phosphate trisodique
403-99	Sodium phosphates, n.e.s.	3,936	3,531	44	361	-	-	-	Phosphate de sodium NDA
404-01	Potassium phosphates	1,054	932	-	31	-	-	91	Phosphate de potasse
404-06	Calcium phosphates	5,953	5,927	-	26	-	-	-	Phosphate de calcium
404-16	Sodium carbonate, including sal soda	16,014	16,002	7	5	-	-	-	Carbonate de sodium et sel de soude
404-17	Sodium bicarbonate	5,193	4,474	644	58	-	-	17	Bicarbonate de soude
404-19	Sodium sesquicarbonate	782	782	-	-	-	-	-	Sesquicarbonate de sodium
404-21	Potassium carbonate	673	583	-	91	-	-	-	Carbonate de potasse
404-27	Barium carbonate	1,107	43	-	641	-	-	425	Carbonate de baryum
404-37	Carbonates & percarbonates, n.e.s.	5,790	4,430	841	458	-	-	61	Carbonates et percarbonates NDA
404-41	Sodium cyanide	5,951	746	4,294	662	-	249	-	Cyanure de sodium
404-49	Cyanides & complex cyanides, n.e.s.	1,281	455	469	336	-	-	21	Cyanures et cyanures complexes NDA
404-50	Sodium silicates, incl. solutions	1,685	1,399	-	286	-	-	-	Silicates de sodium et solutions
404-56	Potassium silicates	461	351	-	111	-	-	-	Silicates de potasse
404-57	Silicates, n.e.s.	1,304	1,260	25	2	-	-	17	Silicates NDA
404-58	Sodium borate (borax)	12,191	12,187	3	-	-	-	1	Borate de sodium (borax)
404-66	Sodium bichromate	6,883	6,081	2	100	-	-	700	Bichromate de sodium
404-79	Chromates, permanganates, stannates & similar salts, n.e.s.	3,545	2,857	391	125	-	-	171	Chromates, permanganates, stannates et sels similaires NDA

CHEMICAL IMPORTS
\$'000

TABLE VII (Cont'd)
TABLEAU VII (Suite)

IMPORTATIONS DE L'INDUSTRIE CHIMIQUE
\$'000

Class No. Classe	Description	All Countries Tous les pays	USA É-U	UK G-B	EEC CÉE	Switz. Suisse	Japan Japon	Other Autres	Description		
<u>INDUSTRIAL CHEMICALS (Cont'd)</u>									<u>PRODUITS CHIMIQUES INDUSTRIELS (Suite)</u>		
<u>Inorganic Chemicals (Cont'd)</u>									<u>Produits chimiques inorganiques (Suite)</u>		
404-99	Metallic salts & peroxy-salts of inorganic acids, n.e.s.	7,961	5,543	1,095	657	451	40	174	Sels métalliques d'acides inorganiques NDA		
405-09	Halogen & sulphur compounds of non-metals	2,953	2,546	197	110	-	100	-	Halogènes et sulfures de métalloïdes		
405-21	Radium & compounds	57	57	-	-	-	-	-	Radium et ses composés		
405-32	Radioactive elements and isotopes, n.e.s.	17,205	12,610	3,949	558	-	6	80	Éléments et isotopes radioactifs NDA		
405-99	Other inorganic chemicals, n.e.s.	19,761	16,000	402	916	-	14	2,429	Autres produits chimiques inorganiques NDA		
410-52	Tricresyl phosphates	182	92	69	21	-	-	-	Tricresylphosphates		
410-99	Inorganic esters, salts & deriv., n.e.s.	12,016	10,325	558	1,013	10	-	111	Esters inorganiques, sels et dérivés, NDA		
INORGANIC CHEMICALS		TOTAL	357,368	275,728	27,514	25,118	461	8,040	20,507	TOTAL	PRODUITS CHIMIQUES INORGANIQUES
<u>Fertilizer Chemicals SIC 3782</u>									<u>Engrais chimiques - CAE 3782</u>		
416-31	Urea	16,175	14,357	-	1,818	-	-	-	Urée		
416-33	Sodium nitrate	2,599	1,188	-	9	-	-	1,402	Nitrate de soude		
416-39	Nitrogen solutions	2,823	2,823	-	-	-	-	-	Solutions d'azote		
416-48	Ammonium sulphate	1,279	1,120	2	155	-	3	-	Sulphate d'ammonium		
416-49	Nitrogenous fertilizers, mineral or chem., n.e.s.	3,492	3,462	6	-	-	-	23	Engrais azotés, minéraux ou chimiques, NDA		
416-54	Superphosphate 22% or less, phosphoric acid	697	697	-	-	-	-	-	Superphosphates, 22% ou moins d'acide phosphorique		
416-55	Superphosphate, more than 22% phosphoric acid	9,911	9,911	-	-	-	-	-	Superphosphates, plus de 22% d'acide phosphorique		
416-58	Phosphatic fertilizers, n.e.s.	54,709	53,699	-	636	-	2	372	Engrais phosphates, NDA		

CHEMICAL IMPORTS
\$'000

TABLE VII (Cont'd)
TABLEAU VII (Suite)

IMPORTATIONS DE L'INDUSTRIE CHIMIQUE
\$'000

Class No. Classe	Description	All Countries Tous les pays	USA É-U	UK G-B	EEC CÉE	Switz. Suisse	Japan Japon	Other Autres	Description	
<u>INDUSTRIAL CHEMICALS (Cont'd)</u>									<u>PRODUITS CHIMIQUES INDUSTRIELS (Suite)</u>	
<u>Fertilizer Chemicals (Cont'd)</u>									<u>Engrais chimiques - (Suite)</u>	
416-66	Potassium sulphate	1,208	1,208	-	-	-	-	-	Sulfate de potassium	
416-69	Potassic fertilizers, n.e.s.	4,660	4,660	-	-	-	-	-	Engrais potassiques NDA	
FERTILIZER CHEMICALS		TOTAL 97,553	93,125	8	2,618	-	5	1,797	TOTAL ENGRAIS CHIMIQUES	
<u>Organic Chemicals SIC 3783</u>									<u>Produits chimiques organiques - CAE 3783</u>	
406-07	Butylenes	7,126	7,114	2	11	-	-	-	Butylène	
406-09	Butadiene	13,922	13,922	-	-	-	-	-	Butadiène	
406-10	Isoprene	1,857	1,857	-	-	-	-	-	Isoprène	
406-21	Benzol (Benzene)	1,520	1,520	-	-	-	-	-	Benzol (benzène)	
406-22	Toluol (Toluene)	1,141	41	-	-	-	1,100	-	Toluol (toluène)	
406-23	Xylol (Xylene)	2,316	2,316	-	-	-	-	-	Xylon (Xylène)	
406-24	Hexane	1,699	1,699	-	-	-	-	-	Hexane	
406-25	Ethylene	54	54	-	-	-	-	-	Éthylène	
406-33	Hydrocarbons, n.e.s.	9,491	9,374	-	68	8	-	40	Hydrocarbures NDA	
406-35	Methyl chloride	932	932	-	-	-	-	-	Chlorure de méthyle	
406-40	Ethylene bromide	3,599	3,599	-	-	-	-	-	Bromure d'éthylène	
406-42	Chloroform	1,363	621	-	742	-	-	-	Chloroforme	
406-53	Trichlorethylene	371	371	-	-	-	-	-	Trichloréthylène	
406-59	Chlorofluorohydrocarbons, n.e.s.	2,342	2,150	147	-	-	45	-	Hydrocarbures chlorofluoriques NDA	
406-64	Chlorobenzene, mono-orthodi, meta-di, para-di	4,304	4,183	-	121	-	-	-	Chlorobenzène, mono-ortho-di, méta-di, para-di	
406-83	Aldrin, technical	-	-	-	-	-	-	-	Aldrine, technique	
406-87	D.D.T. technical	-	-	-	-	-	-	-	D.D.T. technique	
406-88	Methylene chloride	4,793	3,040	253	1,500	-	-	-	Dérivés d'hydrocarbures, NDA	
CHEMICAL IMPORTS \$'000		TABLE VII (Cont'd) TABLEAU VII (Suite)							IMPORTATIONS DE L'INDUSTRIE CHIMIQUE \$'000	

Class No. Classe	Description	All Countries Tous les pays	USA É-U	UK G-B	EEC CÉE	Switz. Suisse	Japan Japon	Other Autres	Description
<u>INDUSTRIAL CHEMICALS (Cont'd)</u>									<u>PRODUITS CHIMIQUES INDUSTRIELS (Suite)</u>
<u>Organic Chemicals (Cont'd)</u>									<u>Produits chimiques organiques - (Suite)</u>
406-91	Vinyl chloride monomer	3	3	-	-	-	-	-	Chlorure de vinylidene monomère
406-92	1,1,1-Trichloroethane	747	747	-	-	-	-	-	1,1,1-Trichloroéthane
406-99	Derivatives of hydrocarbons, n.e.s.	9,256	6,458	407	1,268	11	1,044	67	Dérivés d'hydrocarbures, NDA
407-05	Methyl alcohol	163	163	-	-	-	-	-	Alcool méthylique
407-21	Butyl alcohol, normal	127	127	-	-	-	-	-	Alcool butylique, ordinaire
407-61	Ethylene glycol, mono	8,378	8,378	-	-	-	-	-	Éthylène-glycol, mono
407-65	Menthol, natural & synthetic	837	598	-	-	-	10	229	Menthol, naturel et synthétique
407-78	Iso-octyl alcohol	113	113	-	-	-	-	-	Alcool iso-octylique
407-82	Trimethyloethane	758	758	-	-	-	-	-	Triméthyloléthane
407-93	Decyl alcohol	2,506	2,505	-	-	-	1	-	Alcool décylique
407-95	Fatty alcohols, n.e.s. (incl. sulphonated)	11,757	10,009	62	1,651	-	34	-	Alcools gras, NDA (y compris les alcools sulphoniques)
407-97	Sorbitol	5,809	5,051	-	718	-	-	40	Sorbitol
407-99	Alcohols & their deriv. n.e.s.	10,663	8,348	119	1,023	481	217	475	Alcools et dérivés, NDA
408-02	Phenol (carbolic acid)	7,620	7,620	-	-	-	-	-	Phénol, acide carbolique
408-03	Cresols	3,166	1,610	1,133	246	-	178	-	Crésols
408-04	Cresylic acid	518	510	8	-	-	-	-	Acide crésylique
408-11	Resorcinol	2,632	2,630	3	-	-	-	-	Résorcine
408-13	Phenols & phenol alcohols, n.e.s.	5,077	3,460	1,005	260	6	150	196	Phénols et phénol-alcools, NDA
408-15	Phenols, chlorinated	1,835	1,748	17	46	-	-	23	Phénols chlorures
408-18	Deriv. of phenols & phenol alcohols, n.e.s.	2,020	967	-	1,042	9	2	-	Dérivés de phénol et phénol-alcool, NDA
408-30	Ethers, ether-alcohols, ether-phenols, alcohol, peroxides & ether peroxide and deriv.	12,873	12,043	291	435	-	4	100	Éthers, éthers-alcools, éther-phénols, alcool, peroxydes et peroxydes d'éthers

CHEMICAL IMPORTS
\$'000

TABLE VII (Cont'd)
TABLEAU VII (Suite)

IMPORTATIONS DE L'INDUSTRIE CHIMIQUE
\$'000

Class No. Classe	Description	All Countries Tous les pays	USA É-U	UK G-B	EEC CÉE	Switz. Suisse	Japan Japon	Other Autres	Description
<u>INDUSTRIAL CHEMICALS (Cont'd)</u>									
<u>Organic Chemicals (Cont'd)</u>									
408-36	Epichlorohydrin	1,627	1,627	-	-	-	-	-	Épichlorohydrine
408-37	Epoxides, epoxyalcohols, epoxy phenols, epoxyethers and deriv.	2,199	2,106	-	93	-	-	-	Époxides, époxyalcools, époxyphénols, époxyéthers et dérivés
408-40	Acetals, hemiacetals & their deriv.	136	87	-	49	-	-	-	Acétales, hémiacétales et dérivés
408-45	Formaldehydes & paraformaldehydes	2,059	1,946	-	113	-	-	-	Formaldéhyde et paraformaldéhyde
408-56	Vanillin	201	4	67	72	-	-	58	Vanilline
408-57	Acetaldehyde	4,933	4,933	-	-	-	-	-	Acétaldéhyde
408-59	Aldehyde function compds., n.e.s.	3,251	2,982	97	83	26	33	31	Composés de fonction aldéhyde, NDA
408-89	Ketone & quinone function compds.	14,569	10,774	382	3,224	140	5	45	Composés de fonction cétone quinone
409-02	Formic acid	470	470	-	-	-	-	-	Acide formique
409-05	Butyl acrylate	8,113	8,113	-	-	-	-	-	Acrylate de butyl
409-07	Ethyl acrylate	6,474	6,471	-	3	-	-	-	Acrylate d'éthyle
409-09	Acrylic acids & their esters	3,073	3,061	-	12	-	-	-	Acides acryliques et leurs esters dérivés
409-15	Methyl methacrylate	20,926	20,582	4	341	-	-	-	Méthacrylate de méthylène
409-19	Methacrylic acid & derivatives, n.e.s.	7,745	7,624	49	72	-	-	-	Acide méthacrylique et dérivatives NDA
409-21	Vinyl acetate	1,732	1,732	-	-	-	-	-	Acétate de vinyl
409-29	Acetic acid & its derivatives, n.e.s.	14,112	13,592	278	171	3	67	2	Acide acétique dérivés NDA
409-42	Stearic acid	694	574	109	10	-	-	-	Acide stéarique
409-50	Lauric acid	106	86	20	-	-	-	-	Acide laurique
409-52	Oleic acid (red oil)	22	17	5	-	-	-	-	Acide oléique
409-57	Benzoic acid & benzoates	1,992	1,867	12	63	-	29	22	Acide benzoïque et benzoates
409-59	Monoacids & deriv., n.e.s.	17,339	8,779	4,326	2,786	5	1,023	419	Monoacides et dérivés, NDA
409-62	Oxalic acid	417	23	-	240	-	-	154	Acide oxalique
409-63	Azelaic acid	817	817	-	-	-	-	-	Acide azélique

CHEMICAL IMPORTS
\$'000

TABLE VII (Cont'd)
TABLEAU VII (Suite)

IMPORTATIONS DE L'INDUSTRIE CHIMIQUE
\$'000

Class No. Classe	Description	All Countries Tous les pays	USA É-U	UK G-B	EEC CÉE	Switz. Suisse	Japan Japon	Other Autres	Description
<u>INDUSTRIAL CHEMICALS (Cont'd)</u>									
<u>Organic Chemicals (Cont'd)</u>									
409-65	Fumaric acid	763	706	-	57	-	-	-	Acide fumarique
409-71	Isophthalic acid	1,781	1,781	-	-	-	-	-	Acide isophthalique
409-72	Phthalic anhydride	3,667	3,667	-	-	-	-	-	Anhydride phtalique
409-73	Paraphthalic acid	30,648	30,648	-	-	-	-	-	Acide paraphtalique
409-74	Adipic acid	1,819	795	391	633	-	-	-	Acide adipique
409-79	Phthalates & phthalate esters, n.e.s.	18,556	18,268	177	94	-	-	16	Phtalates et esters de phtalates, NDA
409-81	Polyacids & deriv., n.e.s.	7,027	6,347	2	171	46	-	461	Polyacides et dérivés, NDA
409-83	Lactic acid	396	49	97	3	-	130	118	Acide lactique
409-86	Tartaric acid	937	120	-	179	14	-	625	Acide tartarique
409-93	Acetylsalicylic acid (except in tablet or dosage form)	3,503	1,483	1,357	628	-	-	35	Acide acétylsalicylique
409-94	2, 4-Dichlorophenoxyacetic acid, technical	122	41	23	58	-	-	-	2, 4 acide dichlorophénoxyacétique, technique
409-96	Methylchlorophenoxyacetic acid	4,666	63	2,513	2,090	-	-	-	Acide chlorophénoxyacétique de méthyle
409-98	Oxygen function acids & deriv., n.e.s.	49,964	14,820	1,593	26,195	17	320	7,017	Acides à fonction oxygénée et dérivés, NDA
411-24	Hexamethylene diamine	3,121	3,121	-	-	-	-	-	Héxaméthylène diamine
411-25	Amine function compds., n.e.s.	48,058	38,451	4,250	2,937	1,194	705	520	Composés à fonction amine, NDA
411-34	Ethanolamines (mono-di-tri)	4,485	4,405	18	55	-	-	7	Éthanolamines, mono-, di-, tri
411-43	Phenetidines (orthometa-, para)	62	1	61	-	-	-	-	Phénétidines méta-, ortho-, para-
411-45	Sodium glutamate, mono-	7,949	419	-	977	-	3,585	2,968	Glutamate de sodium, mono-
411-47	Sodium nitrilotriacetate	27,340	27,337	-	3	-	-	-	Nitrilotriacétate de sodium
411-49	Single or complex oxygen function & amino compds., n.e.s.	31,804	14,489	4,640	2,206	2,859	2,768	4,842	Composés aminés à fonction oxygénée simple ou complexe, NDA
411-51	Choline chloride	2,342	1,582	34	724	3	-	-	Chlorure de choline
411-52	Quaternary ammonium salts, n.e.s.	1,933	1,457	224	224	28	-	-	Sels d'ammonium quaternaires, NDA

CHEMICAL IMPORTS
\$'000

TABLE VII (Cont'd)
TABLEAU VII (Suite)

IMPORTATIONS DE L'INDUSTRIE CHIMIQUE
\$'000

Class No. Classe	Description	All Countries Tous les pays	USA É-U	UK G-B	EEC CÉE	Switz. Suisse	Japan Japon	Other Autres	Description
INDUSTRIAL CHEMICALS (Cont'd)									
Organic Chemicals (Cont'd)									
411-59	Amide function compds.	17,909	8,327	1,456	2,142	5,704	84	194	Composés à fonction amide
411-63	Hexamethylene tetramine	353	353	-	-	-	-	-	Héxaméthylène tétramine
411-64	Imide function & imine function compounds, n.e.s.	2,666	569	1,218	257	299	66	258	Composés à fonction imide ou imine, NDA
411-71	Acrylonitrile	18,178	18,178	-	-	-	-	-	Nitrile acrylique
411-74	Acetonitrile	434	434	-	-	-	-	-	Acétonitrile
411-75	Nitrile function compounds, n.e.s.	2,766	535	970	1,031	36	194	-	Composés à fonction nitrile, NDA
411-82	Isocyanates	33,357	33,125	55	75	-	102	-	Isocyanates
411-99	Nitrogen-function compounds, n.e.s.	5,644	3,140	430	962	91	19	1,002	Composés à fonction azotée, NDA
412-04	Xanthates	2,528	124	-	2,384	-	-	20	Xanthates
412-12	Dithiocarbamates	96	96	-	-	-	-	-	Dithiocarbamates
412-20	Mercaptans	3,565	2,521	42	859	-	105	38	Mercaptans
412-23	Methionine	6,791	2,828	-	2,892	-	1,071	-	Méthionine
412-29	Organo-sulphur compounds, n.e.s.	33,499	10,280	826	21,862	16	96	417	Thiocomposés organiques, NDA
412-54	Silicone fluids	6,307	5,947	-	359	-	2	-	Liquides aux silicones
412-59	Other organo-inorganic compounds, n.e.s.	5,017	4,427	183	207	151	50	-	Composés organo-inorganiques, NDA
412-63	Thiazoles (except sulfathiazole)	6,526	2,932	2,904	651	-	-	40	Thiazoles (sauf sulfathiazole)
412-65	Morpholine	1,392	341	88	963	-	-	-	Morpholine
412-66	Caprolactam	12,725	12,724	-	-	-	-	-	Caprolactum
412-79	Heterocyclic compds., n.e.s. including nucleic acids	112,966	26,559	7,997	48,569	19,669	2,470	7,703	Composés hétérocycliques, (y compris les acides nucléiques)
412-99	Organic chemicals, n.e.s.	1,779	864	677	19	148	58	14	Produits chimiques organiques, NDA
429-70	Animal charcoal	521	47	366	87	-	20	-	Noir animal

CHEMICAL IMPORTS
\$'000

TABLE VII (Cont'd)
TABLEAU VII (Suite)

IMPORTATIONS DE L'INDUSTRIE CHIMIQUE
\$'000

Class No. Classe	Description	All Countries Tous les pays	USA E-U	UK G-B	EEC CÉE	Switz. Suisse	Japan Japon	Other Autres	Description
<u>INDUSTRIAL CHEMICALS (Cont'd)</u>									<u>PRODUITS CHIMIQUES INDUSTRIELS (Suite)</u>
<u>Organic Chemicals (Cont'd)</u>									<u>Produits chimiques organiques - (Suite)</u>
429-85	Naphthenic acid	514	441	-	-	-	-	73	Acide naphthénique
429-87	Metal naphthenates	150	129	22	-	-	-	-	Naphthénates métalliques
ORGANIC CHEMICALS	TOTAL	783,321	529,877	41,410	137,016	30,964	15,787	28,269	TOTAL PRODUITS CHIMIQUES ORGANIQUES
INDUSTRIAL CHEMICALS	TOTAL	1,371,529	962,990	80,174	209,894	40,719	24,736	53,011	TOTAL PRODUITS CHIMIQUES INDUSTRIELS

CHEMICAL IMPORTS
\$'000

TABLE VII (Cont'd)
TABLEAU VII (Suite)

IMPORTATIONS DE L'INDUSTRIE CHIMIQUE
\$'000

Class No. Classe	Description	All Countries Tous les pays	USA É-U	UK G-B	EEC CÉE	Switz. Suisse	Japan Japon	Other Autres	Description
<u>MISCELLANEOUS CHEMICALS SIC 379</u>									<u>PRODUITS CHIMIQUES DIVERS - CAE 379</u>
<u>Essential Oils, Fats, Waxes and Vegetable Extracts</u>									<u>Huiles essentielles, matières grasses, cires et extraits végétaux</u>
394-15	Carnauba wax	342	160	-	-	-	-	182	Cire carnauba
394-49	Waxes, animal and vegetable, n.e.s.	557	514	21	22	-	-	-	Cires animales et végétales, NDA
395-59	Chem. modified oils, fats and waxes	6,345	4,989	363	876	-	-	117	Huiles, matières grasses et cires modifiées chimiquement
395-75	Tall oil fatty acids	2,705	2,705	-	-	-	-	-	Acides gras de tallol
395-99	Mixtures, residues and derivatives of oils, fats, n.e.s.	23,348	17,572	4,719	466	-	-	590	Mélanges, résidus et dérivés d'huiles et de matières grasses, NDA
396-10	Chestnut extract	92	16	-	73	4	-	-	Extrait de châtaignier
396-20	Quebracho extract	375	41	-	-	-	-	334	Extrait de quebracho
396-40	Wattle extract	540	-	-	-	-	-	540	Extrait d'acacia
396-89	Synthetic tanning agents, n.e.s.	2,072	691	27	1,242	2	-	110	Agents tannants synthétiques, NDA
396-99	Natural tanning and dyeing extract, n.e.s.	928	400	137	69	-	-	322	Extrait naturel de tannage et de teinture, NDA
397-16	Lemon and orange oil	2,272	1,595	18	73	28	-	559	Huile de citron et d'orange
397-20	Peppermint oil	1,599	1,539	23	18	-	-	19	Huile de menthe poivrée
397-25	Spearmint oil	885	885	-	-	-	-	-	Huile de menthe verte
397-39	Essential oils, n.e.s.	11,506	9,132	938	957	82	26	372	Huiles essentielles, NDA
397-49	Blends of essential oils	20,011	17,649	903	984	401	-	74	Mélanges d'huiles essentielles
399-05	Rosin	3,952	3,118	-	217	-	-	617	Colophane
399-08	Rosin sizing	3,130	3,098	32	-	-	-	-	Aprêt de colophane
399-10	Rosin oils, spirits and acids, n.e.s.	1,810	1,810	-	-	-	-	-	Huiles et essences de colophane, NDA
399-15	Tall oil and tall oil pitch	505	505	-	-	-	-	-	Huile dite tallol, poix de tallol
399-20	Turpentine	469	460	9	-	-	-	-	Térébenthine
399-35	Pineoil, pine tar and pine pitch	2,021	2,021	-	-	-	-	-	Huile, goudron et poix de pin

CHEMICAL IMPORTS
\$'000

TABLE VII (Cont'd)
TABLEAU VII (Suite)

IMPORTATIONS DE L'INDUSTRIE CHIMIQUE
\$'000

Class No. Classe	Description	All Countries Tous les pays	USA É-U	UK G-B	EEC CÉE	Switz. Suisse	Japan Japon	Other Autres	Description	
<u>MISCELLANEOUS CHEMICALS (Cont'd)</u>									<u>PRODUITS CHIMIQUES DIVERS (Suite)</u>	
<u>Oils, Fats & Waxes (Cont'd)</u>									<u>Huiles, matières grasses et cires (Suite)</u>	
399-45	Lyes from wood pulp mfg.	3,035	2,987	-	-	-	-	47	Lessives tirées de la pâte de bois	
399-99	Gum, wood and vegetable extracts, n.e.s.	9,522	7,905	85	587	12	13	920	Extraits de gomme, bois, végétaux, NDA	
OILS, FATS AND WAXES		TOTAL	98,021	79,792	7,275	5,584	529	39	4,803	TOTAL HUILES, MATIÈRES GRASSES ET CIRES
<u>Agricultural Chemicals Formulated</u>									<u>Produits chimiques agricoles formulés,</u>	
<u>Insecticides and Rodenticides</u>									<u>insecticides et rodenticides</u>	
418-23	Pesticides, botanic and microbe base	914	855	-	4	15	-	41	Pesticides à base botaniques ou microbiens	
418-30	D.D.T. dusts, solutions and powders	-	-	-	-	-	-	-	DDT en poussière, solution, poudre	
418-35	Pesticides, arsenic or chlorinated hydrocarbon base	512	437	-	66	-	-	9	Pesticides à base d'arsenic ou hydrocarbures de chlorures	
418-36	Pesticides, phosphorothioate base	7,833	7,489	-	255	-	-	89	Pesticides à base de phosphorothiste	
418-37	Pesticides, phosphate/acetic base	907	334	366	159	1	-	47	Pesticides à base de phosphate et d'acétique	
418-50	Pesticides carbamate/thiocarbamate base	54,451	45,291	2,847	6,313	-	-	-	Pesticides à base de carbamate et thiocarbamate	
418-57	Pesticides, dithiocarbamate base	1,568	1,446	-	122	-	-	-	Pesticides à base de carbamate et dithiocarbamate	
418-62	Mercurial fungicides (except seed treatments)	252	207	46	-	-	-	-	Fongicides mercuriels (sauf de semences)	
418-63	Fungicides, n.e.s. (except seed treatments)	8,837	3,382	96	1,209	4,132	19	-	Fongicides, NDA (sauf de semences)	
418-64	Fungicides, seed treatment	1,443	1,443	-	-	-	-	-	Fongicides à semence	
418-82	Herbicides, 2, 4D and 2, 4, 5-T chlorate and borate base	1,020	614	406	-	-	-	-	Herbicides à base de 2, 4-D, 2, 4, 5-T, borates et chlorates	
418-84	2, 4-D ester and amine dusts and formulations	1,856	1,223	-	633	-	-	-	Poudres et préparations amines esters 2, 4-D	
418-89	Herbicides, n.e.s.	90,312	62,921	11,146	7,394	8,807	-	45	Herbicides, NDA	
418-91	Fumigants, n.e.s.	3,954	3,928	-	26	-	-	-	Fumigènes, NDA	

CHEMICAL IMPORTS
\$'000

TABLE VII (Cont'd)
TABLEAU VII (Suite)

IMPORTATIONS DE L'INDUSTRIE CHIMIQUE
\$'000

Class No. 'Classe	Description	All Countries Tous les pays	USA É-U	UK G-B	EEC CÉE	Switz. Suisse	Japan Japon	Other Autres	Description		
<u>MISCELLANEOUS CHEMICALS (Cont'd)</u>									<u>PRODUITS CHIMIQUES DIVERS (Suite)</u>		
<u>Agricultural Chemicals Formulated Insecticides and Rodenticides (Cont'd)</u>									<u>Produits chimiques agricoles formulés, insecticides et rodenticides (Suite)</u>		
418-95	Insecticides, n.e.s.	13,350	12,018	626	330	75	268	33	Insecticides, NDA		
418-99	Pesticides, n.e.s.	10,671	10,365	101	102	-	39	63	Pesticides, NDA		
AGRICULTURAL CHEMICALS		TOTAL	120,143	90,455	11,873	8,485	8,882	307	141	TOTAL	PRODUITS CHIMIQUES AGRICOLES
<u>Adhesives</u>									<u>Adhésifs</u>		
421-19	Glue, animal	4,304	2,032	83	443	-	-	1,746	Colle animale		
421-59	Glue, synthetic resin	10,061	9,345	140	515	10	41	10	Colle de résine synthétique		
421-79	Rubber cement	2,077	2,008	3	61	3	2	-	Colle de caoutchouc		
421-99	Adhesives, n.e.s.	5,451	4,893	111	377	19	17	34	Adhésifs, NDA		
ADHESIVES		TOTAL	21,893	18,278	337	1,396	32	60	1,790	TOTAL	ADHÉSIFS
<u>Industrial Chemical Specialties</u>									<u>Produits chimiques industriels spéciaux</u>		
429-07	Additives for mineral oils	73,019	69,368	3,306	303	-	-	45	Additifs pour huile minérale		
429-11	Automotive chemicals, n.e.s.	16,186	15,790	267	84	-	-	45	Produits chimiques pour automobiles, NDA		
429-14	Carbon, activated	6,786	5,749	358	548	-	127	3	Carbone activé		
429-15	Clays and earths, activated	8,900	7,722	-	1,178	-	-	-	Argiles et terres activées		
429-17	Collecting reagents for concentrating ores, metals or minerals	5,307	5,128	-	124	-	-	55	Réactifs collecteurs pour minerais		
429-22	Compound catalysts	62,136	57,931	2,246	1,912	30	-	16	Catalyseurs composés		
429-32	Dextrin and dextrin preparations (except adhesives)	1,753	1,379	12	361	-	-	-	Dextrine et préparations à base de dextrine (sauf les adhésifs)		
429-42	Charge preparations for fire extinguishers	2,262	2,218	44	-	-	-	-	Préparations de remplissage pur extincteurs		
429-46	Gelatin, inedible	2,961	2,883	1	54	-	-	24	Gélatine non comestible		

CHEMICAL IMPORTS
\$'000

TABLE VII (Cont'd)
TABLEAU VII (Suite)

IMPORTATIONS DE L'INDUSTRIE CHIMIQUE
\$'000

Class No. Classe	Description	All Countries Tous les pays	USA É-U	UK G-B	EEC CÉE	Switz. Suisse	Japan Japon	Other Autres	Description
<u>MISCELLANEOUS CHEMICALS (Cont'd)</u>									<u>PRODUITS CHIMIQUES DIVERS (Suite)</u>
<u>Industrial Chemical Specialties (Cont'd)</u>									<u>Produits chimiques industriels spéciaux (Suite)</u>
429-52	Metalworking compounds prepared	22,490	20,501	340	1,144	224	3	277	Composés préparés pour le travail des métaux
429-62	Ion exchangers, except synthetic resins	3,905	3,823	-	-	82	-	-	Échangeurs d'ions sauf résine synthétique
429-63	Industrial pesticides	16,203	15,065	571	351	82	131	3	Fongicides, slimicides, etc. industriels
429-64	Oil treating compounds	10,622	10,614	8	-	-	-	-	Composés pour le traitement de l'huile
429-72	Rubber and plastic compounding agents, n.e.s.	35,238	31,549	1,593	1,866	107	30	93	Substitus incorporés au caoutchouc et au plastique, NDA
429-74	Starch, industrial	3,687	3,144	-	522	-	-	19	Amidons industriels
429-79	Surface active agents compounded	43,312	40,657	371	1,936	292	-	56	Agents tensio-actifs composés
429-82	Textile specialty chemicals, prep.	12,993	11,564	145	1,252	13	16	3	Produits chimiques spéciaux pour textiles, prép.
429-90	Laboratory reagents	14,739	10,999	417	3,059	80	31	152	Réactifs de laboratoire
429-95	Caulking, sealing and sound deadening compds.	25,501	24,091	363	145	3	-	900	Composés à calfeutrer, sceller, etc.
429-99	Industrial chemical specialties, n.e.s.	129,545	116,707	2,777	7,864	542	624	1,029	Produits chimiques industriels spéciaux, NDA
800-77	Boot and shoe polishes and dressings	1,425	901	28	404	93	-	-	Cirages et apprêts pour chaussures
800-79	Polishes, waxes and related preps., n.e.s.	5,933	5,349	154	35	182	3	211	Cirages, cires et préparations connexes, NDA
800-89	Household chemical specialties, n.e.s.	26,443	25,074	360	319	2	453	236	Produits chimiques spéciaux
919-79	Photographic chemicals, n.e.s.	43,455	40,256	836	475	86	1,798	3	Produits chimiques à photographie, NDA
INDUSTRIAL CHEMICAL SPECIALTIES	TOTAL	574,801	528,462	14,197	23,936	1,818	3,216	3,170	TOTAL PRODUITS CHIMIQUES INDUSTRIELS SPÉCIAUX

CHEMICAL IMPORTS
\$'000

TABLE VII (Cont'd)
TABLEAU VII (Suite)

IMPORTATIONS DE L'INDUSTRIE CHIMIQUE
\$'000

Class No. Classe	Description	All Countries Tous les pays	USA É-U	UK G-B	EEC CÉE	Switz. Suisse	Japan Japon	Other Autres	Description	
<u>MISCELLANEOUS CHEMICALS (Cont'd)</u>									<u>PRODUITS CHIMIQUES DIVERS (Suite)</u>	
<u>Inks</u>									<u>Encres</u>	
429-66	Printing ink	8,075	7,443	282	117	5	188	40	Encre d'imprimerie	
429-68	Rotogravure ink	60	54	-	6	-	-	-	Encre de rotogravure	
904-04	Inks, except printing inks	6,507	3,701	2,155	553	3	56	39	Encres sauf l'encre d'imprimerie	
INKS		TOTAL	14,642	11,198	2,437	676	8	244	79	TOTAL ENCREES
<u>Explosives and Ammunition</u>									<u>Explosifs et munitions</u>	
415-09	Gunpowder and similar powder	1,436	1,406	30	-	-	-	-	Poudre à canon et poudre semblable	
415-69	Prepared explosives and blasting agents, n.e.s.	5,969	5,757	53	155	-	-	4	Explosifs préparés et agents explosifs, NDA	
866-04	Book matches	131	60	-	16	-	46	8	Pochettes d'allumettes	
866-08	Matches except book matches	370	84	5	20	-	22	239	Allumettes sauf en pochettes	
930-21	Shotshells	2,938	2,675	99	25	-	-	138	Cartouches à plombs	
930-26	Centre fire metallic cartridges	2,572	2,571	-	1	-	-	-	Cartouches métalliques, percussion centre	
930-29	Ammunition, n.e.s.	2,959	1,254	308	907	4	-	486	Munitions non militaires, NDA	
930-39	Ammunition parts	2,795	2,620	83	40	-	-	51	Pièces pyrotechniques, NDA	
949-56	Pyrotechnic articles and fireworks, n.e.s.	1,889	945	371	306	-	12	256	Pièces pyrotechniques, NDA	
EXPLOSIVES AND AMMUNITION		TOTAL	21,059	17,372	949	1,470	4	80	1,182	TOTAL EXPLOSIFS ET MUNITIONS
MISCELLANEOUS CHEMICALS		TOTAL	850,559	745,557	37,068	41,547	11,273	3,946	11,165	TOTAL PRODUITS CHIMIQUES DIVERS
IMPORTS, CHEMICAL AND CHEMICAL PRODUCTS									IMPORTATIONS DE L'INDUSTRIE CHIMIQUE	
GRAND TOTAL		3,518,204	2,694,725	189,750	378,001	84,859	43,901	126,955	TOTAL	

SOURCE: Statistics Canada, Catalogue 65-007, "Imports by Commodities".

CHEMICAL IMPORTS
\$'000

TABLE VII (End)
TABLEAU VII (Fin)

SOURCE: Statistique Canada - Importations par marchandises - 65-007

IMPORTATIONS DE L'INDUSTRIE CHIMIQUE
\$'000

EXPORTS -- CHEMICALS AND CHEMICAL PRODUCTS BY CLASS AND COUNTRY
 EXPORTATIONS DE L'INDUSTRIE CHIMIQUE - SELON LA CLASSE ET LA PAYS
 \$'000 (1980)

Class No. Classe	Description	All Countries Tous les pays	USA É-U	UK G-B	EEC CÉE	Japan Japon	Australia Australie	Other Autres	Description
<u>MIXED FERTILIZERS SIC 372</u>									<u>ENGRAIS COMPOSÉS - CAE 372</u>
416-89	Prepared fertilizer mixtures	TOTAL 16,546	14,451	114	430	-	13	1,538	TOTAL Mélanges d'engrais préparés
<u>PLASTICS & SYNTHETIC RESINS SIC 373</u>									<u>PLASTIQUES ET RÉSINES SYNTHÉTIQUES</u>
423-16	Polyethylene resins, not shaped	162,048	30,001	6,335	16,028	308	6,550	102,830	Résines polyéthylènes (polyéthylène) non-façonnées
423-18	Polystyrene resins, not shaped	11,695	4,109	187	779	19	156	6,445	Résines polystyrènes, non façonnées
423-79	Plastics scrap & waste	5,317	4,396	-	236	4	-	683	Déchets et rebus de matières plastiques
423-99	Synthetic & reclaimed rubber & plastics materials, not shaped, n.e.s.	287,710	172,492	12,295	11,684	3,105	4,889	83,246	Plastique et caoutchouc synthétique non façonnées
	TOTAL	466,770	210,998	18,817	28,727	3,436	11,595	193,204	TOTAL

CHEMICAL EXPORTS
\$'000

TABLE VIII
TABLEAU VIII

EXPORTATIONS DE PRODUITS CHIMIQUES
\$'000

Class No. Classe	Description	All Countries Tous les pays	USA É-U	UK G-B	EEC CÉE	Japan Japon	Australia Australie	Other Autres	Description
<u>PHARMACEUTICALS AND MEDICINES SIC 374</u>									
206-99	Animal materials used in manufacturing drugs, n.e.s.	5,085	4,744	12	104	40	-	186	Matières animales pour la fabrication de drogues, NDA
214-30	Senega root	47	-	-	42	-	-	5	Racine de sénéga
214-99	Crude herbs and plant parts for medicine	3,689	515	148	86	26	-	2,913	Drogues brutes, herbes, etc. pour médicaments
412-91	Sulfonamides in bulk	50	50	-	-	-	-	-	Sulfonamides, en vrac
413-10	Vitamins & preparations in bulk	379	326	-	-	-	-	54	Vitamines et préparations en vrac
413-26	Hormones in bulk	424	245	-	-	-	-	-	Hormones, en vrac
413-58	Vegetable alkaloids, narcotic type, bulk	-	-	-	-	-	-	-	Alcaloïdes végétaux, narcotiques, en vrac
413-59	Vegetable alkaloids, non narcotic type, bulk	245	245	-	197	-	-	-	Alcaloïdes végétaux, non narcotiques, en vrac
413-63	Penicillin, in bulk	101	-	-	-	101	-	-	Pénicilline, en vrac
413-69	Antibiotics n.e.s. in bulkman use,	3	-	-	-	-	-	3	Antibiotiques, NDA, en vrac
871-99	Biological products for human use, dosage	21,802	5,629	288	4,735	3,418	68	7,663	Produits biologiques pour usage humain
872-24	Penicillin, in dosage	1,518	24	-	140	-	-	1,352	Pénicilline, quantité posologique
872-99	Antibiotics, n.e.s. in dosage	5,511	131	20	3,476	-	96	1,791	Antibiotiques, NDA, quantité posologique
874-99	Vitamins & preparations, in dosage	1,621	436	10	164	161	1	859	Vitamines et préparations, quantité posologique
878-99	Veterinary medicines & feed supplements, in dosage	7,242	2,373	192	1,152	373	147	3,001	Médicaments vétérinaires, quantité posologique
879-31	Narcotics, in dosage	2	-	-	-	-	-	2	Stupéfiants en quantité posologique
879-99	Medicinal & pharmaceutical products, n.e.s., dosage	41,468	4,987	1,792	5,216	3,189	597	25,683	Médicaments et produits pharmaceutiques, NDA, quantité posologique
	TOTAL	89,205	19,705	2,462	15,312	7,308	909	43,512	TOTAL

CHEMICAL EXPORTS
\$'000

TABLE VIII (Cont'd)
TABLEAU VIII (Suite)

EXPORTATIONS DE PRODUITS CHIMIQUES
\$'000

Class No. Classe	Description	All Countries Tous les pays	USA É-U	UK G-B	EEC CÉE	Japan Japon	Australia Australie	Other Autres	Description	
<u>PAINT AND VARNISH SIC 375</u>									<u>PEINTURES ET VERNIS - CAE 375</u>	
428-35	Ready mixed paints, including white lead and colours in oil	1,944	723	17	14	-	-	1,190	Peintures mélangées et blanc de céruse	
428-40	Varnishes and prepared shellacs	1,002	986	-	-	-	-	16	Vernis et gammes laques préparées	
428-99	Stains, lacquers, thinners, fillers and related products, n.e.s.	5,512	3,900	238	321	17	140	897	Teintures, laques et produits connexes, NDA	
	TOTAL	8,458	5,609	255	335	17	140	2,103	TOTAL	
<u>SOAP & CLEANING COMPOUNDS SIC 376</u>									<u>SAVONS ET PRODUITS DE NETTOYAGE - CAE 376</u>	
800-69	Soap & detergents	4,693	2,062	267	231	189	39	1,905	Savons et détergents	
800-99	Cleaning & polishing preparations & household chemicals specialties	15,723	7,457	3,529	1,736	382	410	2,207	Préparations de nettoyage, etc. pour maison, NDA	
	TOTAL	20,416	9,519	3,796	1,967	571	449	4,112	TOTAL	
<u>TOILET PREPARATIONS SIC 377</u>									<u>PRÉPARATIONS DE TOILETTE - CAE 377</u>	
800-59	Perfumes, toilet preparations & cosmetics	12,630	7,592	616	359	521	104	3,438	Parfums, préparations de toilette, cosmétiques	
<u>INDUSTRIAL CHEMICALS SIC 378</u>									<u>PRODUITS CHIMIQUES INDUSTRIELS - CAE 378</u>	
<u>Pigments & Drycolours SIC 3781</u>									<u>Pigments et couleurs sèches - CAE 3781</u>	
427-99	Dyestuffs, pigments lakes & toners	13,468	8,665	866	1,050	98	269	2,520	Matières colorantes, pigments, laques, tonifiants	
<u>Inorganic Chemicals SIC 3782</u>									<u>Produits chimiques inorganiques - CAE 3782</u>	
400-03	Chlorine	20,264	20,008	-	-	-	-	255	Chlore	
400-37	Selenium	8,243	4,215	2,492	289	595	-	651	Sélénium	
400-61	Calcium metal	1,617	976	75	12	10	168	375	Calcium, métal	
400-99	Chemical elements, n.e.s.	129,485	34,485	41,049	11,623	26,244	2,057	14,029	Éléments chimiques, NDA	

CHEMICAL EXPORTS
\$'000

TABLE VIII (Cont'd)
TABLEAU VIII (Suite)

EXPORTATIONS DE PRODUITS CHIMIQUES
\$'000

Class No. Classe	Description	All Countries Tous les pays	USA É-U	UK G-B	EEC CÉE	Japan Japon	Australia Australie	Other Autres	Description
<u>INDUSTRIAL CHEMICALS (Cont'd)</u>									
<u>Inorganic Chemicals (Cont'd)</u>									
401-04	Hydrogen chloride/aqueous & anhydride	4,592	4,588	-	-	-	-	3	Chlorure d'hydrogène
401-15	Sulphuric acid, including oleum	7,549	7,523	-	-	-	-	25	Acide sulfurique, y compris oléum
401-99	Inorganic acids & oxygen compounds of non-metals, n.e.s.	55,321	54,486	52	31	15	24	714	Acides inorganiques et composés d'oxygène, NDA
402-01	Ammonia anhydrous	61,830	61,830	-	-	-	-	-	Ammoniaque anhydre
402-40	Iron oxides, natural or synthetic	4,706	4,509	-	3	-	20	174	Oxydes de fer, naturels ou synthétiques
402-46	Cobalt oxides & hydroxides	41,579	-	40,384	-	-	-	1,195	Oxydes et hydroxydes de cobalt
402-99	Inorganic bases & metallic oxides, hydroxides & peroxides, n.e.s.	49,344	42,769	3,076	552	-	1,873	1,074	Bases inorganiques, oxydes métalliques, NDA
404-63	Sodium sulphate, anhydrous (salt cake)	19,911	18,285	61	1	-	-	1,565	Sulfate de sodium
404-99	Metallic salts and peroxysalts of inorganic acids, n.e.s.	65,473	52,869	2,632	1,594	331	1,060	6,988	Sels métalliques d'acides inorganiques, NDA
405-35	Radioactive elements & isotopes & compounds & stable isotopes & their compounds	625,379	199,001	2,104	170,527	1,911	525	251,310	Éléments et isotopes radioactifs
405-99	Inorganic chemicals, n.e.s.	11,891	8,843	84	362	51	235	2,318	Produits chimiques inorganiques, NDA
TOTAL		1,107,184	514,387	92,009	184,993	29,157	5,962	280,676	
<u>Fertilizer Chemicals SIC 3782</u>									
416-06	Whale meal	-	-	-	-	-	-	-	Farine de baleine
416-31	Urea	109,793	95,942	18	225	-	3,019	10,589	Urée
416-44	Ammonium nitrate	49,950	44,233	-	-	-	-	5,719	Nitrate d'ammonium
416-45	Urea, sodium nitrate, calcium cyanamides & nitrogen solutions	5,798	5,798	-	-	-	-	-	Solutions d'azote
416-47	Ammoniated superphosphate, ammonium phosphates & nitrogen phosphate fertilizers, n.e.s.	100,903	71,215	-	13,736	1,414	568	13,971	Engrais de phosphates azotés, NDA

CHEMICAL EXPORTS
\$'000

TABLE VIII (Cont'd)
TABLEAU VIII (Suite)

EXPORTATIONS DE PRODUITS CHIMIQUES
\$'000

Class No. Classe	Description	All Countries Tous les pays	USA É-U	UK G-B	EEC CÉE	Japan Japon	Australia Australie	Other Autres	Description
<u>INDUSTRIAL CHEMICALS (Cont'd)</u>									<u>PRODUITS CHIMIQUES INDUSTRIELS (Suite)</u>
<u>Fertilizer Chemicals (Cont'd)</u>									<u>Engrais chimique (Suite)</u>
416-48	Ammonium sulphate	18,586	16,983	-	20	-	798	786	Sulfate d'ammonium
416-99	Fertilizers & fertilizer materials, n.e.s.	3,596	3,500	-	15	-	-	81	Engrais, matières fertilisantes, NDA
	TOTAL	288,626	237,671	18	13,996	1,414	4,385	31,146	TOTAL
<u>Organic Chemicals SIC 3783</u>									<u>Produits chimiques organiques - CAE 3783</u>
406-99	Hydrocarbons & their derivatives	631,448	368,961	1,266	216,934	22,114	350	21,825	Hydrocarbures et dérivés
407-99	Alcohols & their derivatives	145,181	79,249	2,274	18,004	28,526	2,150	14,980	Alcools et dérivés
408-19	Phenols, phenol alcohols & their derivatives	5,412	1,432	118	393	-	377	3,094	Phénols, phénols alcools et dérivés
408-39	Ethers, alcohol peroxides, ether peroxides, epoxides, acetals, hemi-acetals & derivatives	21,554	21,522	-	4	-	-	29	Éthers, peroxydes d'alcools et dérivés
408-59	Aldehyde-function compounds	29,196	13,517	2,094	1,990	425	361	10,807	Composés de fonction aldéhyde
408-89	Ketone-function compounds	2,196	1,024	-	1,157	-	-	14	Composés de fonction cétone quinone
409-99	Organic acids anhydrides & derivatives	24,860	10,152	2,956	5,205	1,790	585	4,169	Acides organiques anhydrides dérivés
410-99	Inorganic esters	263	256	-	-	-	-	7	Esters inorganiques
411-99	Nitrogen-function compounds, n.e.s.	28,932	17,037	533	6,526	219	463	4,152	Composés à fonction azotée, NDA
412-99	Organo-inorganic compounds & heterocyclic compounds, including inorganic esters	31,711	20,017	1,254	3,875	1,765	802	4,000	Composés organo-inorganiques
413-99	Organic chemicals, n.e.s.	1,424	81	2	674	460	-	206	Produits chimiques organiques, NDA
	TOTAL	922,177	533,248	10,497	254,762	55,299	5,088	63,283	TOTAL
INDUSTRIAL CHEMICALS	TOTAL	2,331,455	1,293,971	103,390	454,801	85,968	15,704	377,625	TOTAL PRODUITS CHIMIQUES INDUSTRIELS

CHEMICAL EXPORTS
\$'000

TABLE VIII (Cont'd)
TABLEAU VIII (Suite)

EXPORTATIONS DE PRODUITS CHIMIQUES
\$'000

Class No. Classe	Description	All Countries Tous les pays	USA É-U	UK G-B	EEC CÉE	Japan Japon	Australia Australie	Other Autres	Description
<u>MISCELLANEOUS CHEMICAL INDUSTRIES SIC 379</u>									<u>PRODUITS CHIMIQUES DIVERS - CÂE 379</u>
<u>Oils, Fats & Waxes</u>									<u>Huiles essentielles, matières grasses, cires et extraits végétaux</u>
394-49	Waxes, animal and vegetable	454	297	73	83	-	-	-	Cires animales et végétales
395-99	Chemically modified oils, fats, waxes & derivatives	1,012	981	-	-	-	-	31	Huiles, matières grasses modifiées chimiquement
397-99	Essential oils, natural synthetic	2,342	1,195	26	684	8	57	369	Huiles essentielles, naturelles ou synthétiques
398-99	Gum, wood & vegetable extracts, n.e.s. including tanning & dyeing materials, n.e.s.	14,196	9,648	15	1,339	1,922	383	888	Extraits de gomme, de bois de végétaux, NDA
	TOTAL	18,004	12,121	114	2,106	1,930	440	1,288	TOTAL
418-99	Agricultural chemicals formulated, insecticides & rodenticides	13,935	2,561	824	4,637	120	11	5,785	Produits chimiques agricoles formulés insecticides et rodenticides
<u>Adhesives</u>									<u>Adhésifs</u>
421-19	Glue, animal	612	230	123	150	2	-	107	Colle animale
421-99	Adhesives, n.e.s.	3,596	2,420	276	162	22	129	584	Adhésifs, NDA
	TOTAL	4,208	2,650	399	312	24	129	691	TOTAL
429-99	Industrial chemical specialties & explosives, n.e.s.	138,825	92,687	2,900	12,330	1,303	2,405	27,197	Produits chimiques industriels spéciaux et explosifs, NDA
930-19	Ammunition and parts	9,654	1,183	22	2,370	-	380	5,698	Munitions et pièces
MISCELLANEOUS CHEMICALS	TOTAL	184,626	111,202	4,259	21,755	3,377	3,365	40,659	TOTAL PRODUITS CHIMIQUES DIVERS
CHEMICALS & CHEMICAL PRODUCTS	GRAND TOTAL	3,130,106	1,673,047	133,709	523,686	101,198	32,279	666,191	TOTAL PRODUITS DE L'INDUSTRIE CHIMIQUE

SOURCE: Statistics Canada, Catalogue 65-004, "Exports by Commodities".

SOURCE: Statistique Canada - 65-004 "Exportations par marchandises".

CHEMICAL EXPORTS
\$'000

TABLE VIII (End)
TABLEAU VIII (Fin)

EXPORTATIONS DE PRODUITS CHIMIQUES
\$'000

CANADIAN TRADE BALANCE FOR CHEMICALS AND CHEMICAL PRODUCTS BY COUNTRY⁽¹⁾

1980
(Millions of Dollars)

BALANCE COMMERCIALE - INDUSTRIE CHIMIQUE - SELON THE PAYS⁽¹⁾

1980
(Millions de dollars)

	<u>IMPORTS</u> <u>IMPORTATIONS</u>	<u>% OF TOTAL</u> <u>% DU TOTAL</u>	<u>EXPORTS</u> ⁽²⁾ <u>EXPORTATIONS</u>	<u>% OF TOTAL</u> <u>% DU TOTAL</u>	<u>BALANCE</u>	
United States	2,694.7	76.6	1,673.0	53.4	-1,021.7	États-Unis
United Kingdom	189.8	5.4	133.7	4.3	- 56.1	Grande Bretagne
EEC Countries	378.0	10.7	523.7	16.7	145.7	Pays membres de la CEE
Other Countries	255.7	7.3	- 799.7	25.6	544.0	Autres pays
TOTAL	3,518.2	100.0	3,130.1	100.0	- 388.1	TOTAL

(1) Does not include Plastic Fabricated Products.

(2) Does not include Potassium Chloride
(muriate of potash).

SOURCE: Statistics Canada, Catalogues
65-004, "Exports by Commodities".
65-007, "Imports by Commodities".

(1) N'incluant pas les produits de plastique.

(2) N'incluant pas la chlorure de potassium
(Muriate de potasse).

SOURCE: Statistique Canada
Importations par marchandises - 65-004.
Exportations par marchandises - 65-004.

TRADE BALANCE IN CHEMICALS AND CHEMICAL PRODUCTS

BALANCE COMMERCIALE INDUSTRIE CHIMIQUE

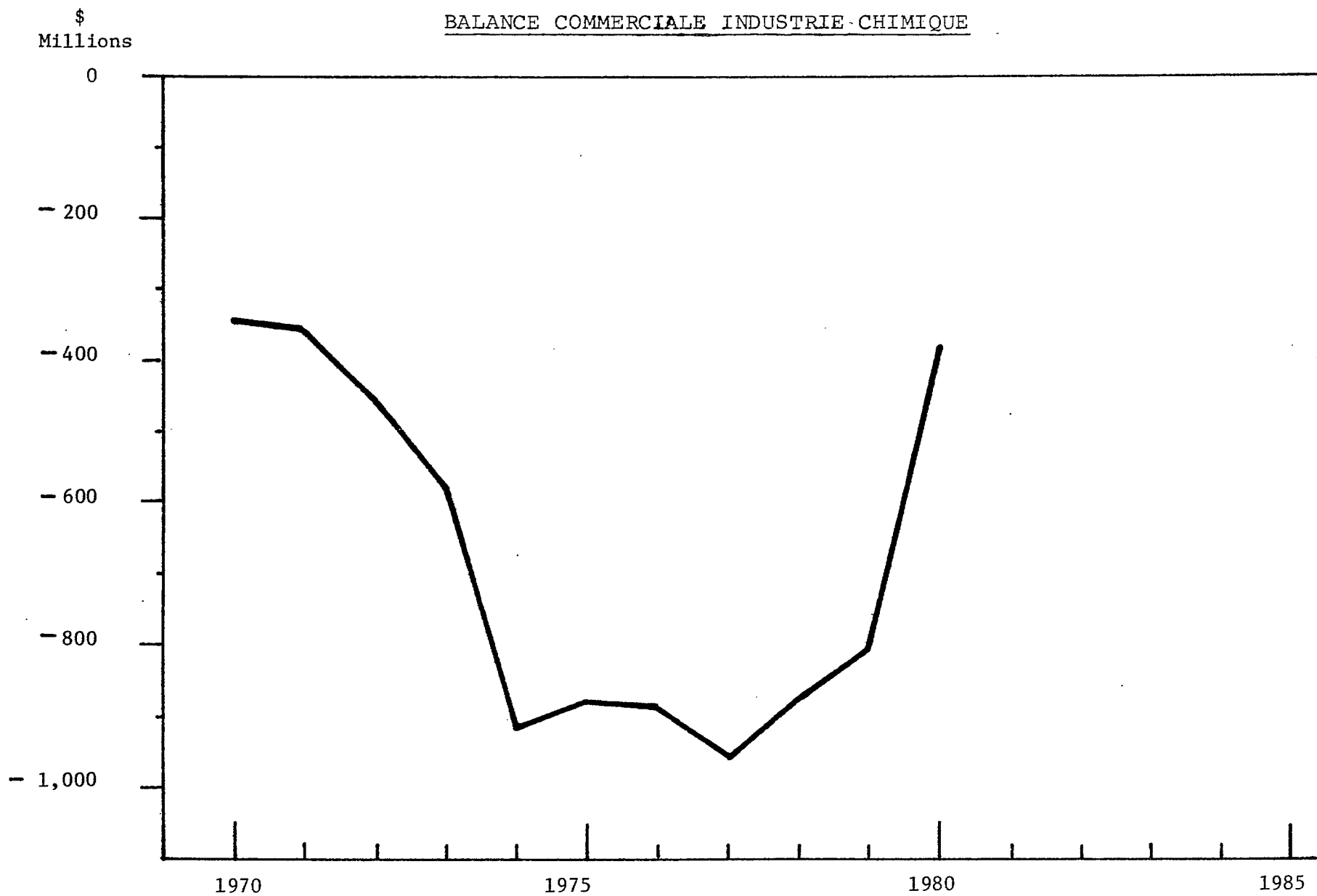


CHART II
GRAPHIQUE II

PRODUCTION OF SPECIFIED CHEMICALS
FABRICATION DE PRODUITS CHIMIQUES SPÉCIFIQUES

	Calendar Year Année civile 1979(r)	Metric Tonne Tonne métrique	Calendar Year Année civile 1980	% Change écart	
<u>Products</u>					<u>Produits</u>
Hydrochloric (Muriatic Acid) as 100%	154,369		176,822	14.5	Acide chlorhydrique (muriatique), 100%
Nitric Acid, 100%	-		712,549	-	Acide nitrique, 100%
Phosphoric Acid, Wet Process (as 100% P ₂ O ₅)	747,696		807,904	8.1	Acide phosphorique, voie humide (en équivalent de P ₂ O ₅ à 100%)
Sulphuric Acid, All Grades including Oleum, as 100%	3,666,080		4,295,366	17.2	Acide sulphurique, toutes qualités, y compris oléum (en équivalent de 100%)
Acetone	x		30,425	-	Acétone
Alcohol, Propyl (ISO)	x		72,203	-	Alcool propylique (ISO)
Ammonia, Anhydrous, 100%	2,405,296		2,555,582	6.2	Ammoniaque anhydre, 100%
Ammonium Nitrate (all grades)	914,499		873,287	- 4.5	Nitrate d'ammonium, toutes qualités
Ammonium Nitrate Phosphate (all grades)	155,893		126,414	- 18.9	Phosphate de nitrate d'ammonium, toutes qualités
Ammonium Phosphate (all grades)	1,335,672		1,466,242	9.8	Phosphate d'ammonium, toutes qualités
Ammonium sulphate	x		x	-	Sulphate d'ammonium
Butadiene	x		x	-	Butadiène
Butylene	-		x	-	Butylène
Carbon Black	159,529		137,264	- 14.0	Noir de carbone
Chlorine	1,031,424		1,302,744	26.3	Chlore
Ethylene	1,013,806		1,183,861	16.8	Éthylène
Formaldehyde, 100% Solid Basis	83,854		x	-	Formaldéhyde (en équivalent de solides à 100%)
Propylene (as propylene in all grades)	-		590,059	-	Propylène (comme propylène de toutes qualités)
Sodium Chlorate	223,797		244,601	9.3	Chlorate de sodium
Sodium Hydroxide (Caustic Soda) (as 100% NaOH)	1,138,329		1,459,194	28.2	Hydroxyde de sodium (soude caustique) (en équivalent de NaOH à 100%)

SPECIFIED CHEMICAL PRODUCTION

TABLE X
TABLEAU X

PRODUCTIONS DE CERTAINS PRODUITS

PRODUCTION OF SPECIFIED CHEMICALS (Cont'd)
 FABRICATION DE PRODUITS CHIMIQUES SPÉCIFIQUES (Suite)

<u>Products (Cont'd)</u>	<u>Calendar Year</u> <u>Année civile</u> 1979(r)	<u>Metric Tonne</u> <u>Tonne métrique</u>	<u>Calendar Year</u> <u>Année civile</u> 1980	<u>%</u> <u>Change</u> <u>écart</u>	<u>Produits (Suite)</u>
Urea (all grades)	1,211,676		1,274,260	5.2	Urée, toutes qualités
Benzene	492,900		603,759	22.5	Benzène
Toluene	-		537,993	-	Toluène
Xylene	-		478,455	-	Xylène

x - Confidential to meet secrecy requirements

r - Revised figures

SOURCE: Statistics Canada, catalogue 46-002, "Specified Chemicals".

x - Confidentiel en vertu des dispositions

r - Chiffres rectifiés

SOURCE: Statistique Canada, catalogue 46-002,
 "Certains produits chimiques".

SPECIFIED CHEMICAL PRODUCTION

TABLE X
 TABLEAU X

PRODUCTION DE CERTAINS PRODUITS

PRODUCTION OF NEW VIRGIN RESIN⁽¹⁾
PRODUCTION DE RESINES NOUVELLES PURES⁽¹⁾

<u>Products</u>	<u>Calendar Year⁽²⁾</u> <u>Année civile</u> 1979(r)	<u>Metric Tonne</u> <u>Tonne métrique</u>	<u>Calendar Year</u> <u>Année civile</u> 1980	<u>%</u> <u>Change</u> <u>écart</u>	<u>Produits</u>
<u>Polyethylene</u>					<u>Polyéthylène</u>
Low density	428,130		439,193	2.6	A faible densité
High density	200,067		202,497	1.2	A forte densité
Total Polyethylene	628,197		641,690	2.1	Total polyéthylène
Polypropylene	-		x	-	Polypropylène
Polystyrene	123,838		109,823	- 11.3	Polystyrène
Polyvinyl Chloride	149,364		190,378	27.5	Chlorure de vinyle
Polyesters, unsaturated	32,007		27,372	- 14.5	Polyesters, non saturés

(1) Excluding Compounding or coloring ingredients

(2) Shipments

(r) Revised figures.

SOURCE: Statistics Canada, Catalogue 46-002,
"Specified Chemicals".

(1) Sauf les ingrédients à mélanger et à colorer

(2) Livraisons

(r) Statistique révisée

SOURCE: Statistique Canada, 46-002
Certains produits chimiques.

INDEX OF REAL DOMESTIC PRODUCT - CHEMICAL AND CHEMICAL PRODUCTS INDUSTRIES
BY QUARTERS 1980

INDICES DU PRODUIT INTÉRIEUR RÉEL - INDUSTRIE CHIMIQUE
1980 - PAR TRIMESTRES
1971 = 100

	SEASONALLY ADJUSTED INDICES DÉSAISONNALISÉS				WITHOUT SEASONAL ADJUSTMENT INDICES NON DÉSAISONNALISÉS				
	I	II	III	IV	I	II	III	IV	
Chemical & Chemical Products	156.4	152.5	151.1	153.5	158.9	159.0	143.0	152.8	Industrie chimique
Manufacturers of pharmaceuticals & medicines	168.1	165.2	162.4	163.8	174.8	166.9	153.3	164.8	Fabricants de produits pharmaceutiques, et de médicaments
Paint & varnish	123.0	123.9	115.6	116.8	117.1	139.0	121.8	101.9	Fabricants de peintures et vernis
Soaps & cleansing compounds	147.4	136.7	132.3	143.3	158.0	143.0	117.4	142.9	Fabricants de savons et produits de nettoyage
Industrial chemicals	158.9	156.9	163.6	164.1	165.3	157.5	153.9	166.8	Fabricants de produits chimiques industriels

SOURCE: Statistics Canada, Catalogue 61-005
"Index of Real Domestic Product by Industry".

SOURCE: Statistique Canada, 61-005
Indices du produit intérieur réel,
par industrie

INDEX REAL DOMESTIC PRODUCT

TABLE XII
TABLEAU XII

INDICES DU PRODUIT INTÉRIEUR RÉEL

POTASH - SIC 0794 PRODUCTION AND TRADE

POTASSE - CAE 0794 - PRODUCTION ET COMMERCE

<u>Description</u>	<u>Class</u>	<u>1979</u>		<u>1980 (p)</u>		<u>Value % Change Écart de la valeur (en pourcentage)</u>	<u>Classe</u>	<u>Description</u>
		<u>Metric Tonne Tonnes courtes</u>	<u>\$'000</u>	<u>Metric Tonne Tonnes courtes</u>	<u>\$'000</u>			
<u>Production</u>								
Producers' shipments	K ₂ O (Equivalent)	7,074,000	735,246	7,523,000	986,220	34.1	K ₂ O (équivalent)	Livraisons des producteurs
<u>Imports</u>								
Potash	416-64	2,043	287	28,890	2,603	807.0	416-64	Chlorure de potassium
<u>Exports</u>								
Potash	416-52 ⁽¹⁾	10,642,875	720,554	10,537,560	946,093	31.3	416-52 ⁽¹⁾	Chlorure de potassium, muriate

(1) Class 416-52 Potassium Chloride (muriate of potash)

(p) Preliminary

SOURCE: Statistics Canada Catalogues,
26-202 Canada's Mineral Production
65-004, "Exports by Commodities".
65-007, "Imports by Commodities".

(1) Classe 416-52, Chlorure de potassium (muriate de potasse).

(p) Provisoire.

SOURCE: Statistique Canada
26-202 Production minérale du Canada
65-004 Importations et exportations par
marchandises
65-007 Importations et exportations par
marchandises

POTASH - IMPORTS - EXPORTS BY COUNTRY

POTASSE - IMPORTATIONS-EXPORTATIONS SELON LE PAYS
\$'000 (1980)

Class No. Classe	Description	All Countries Tous les pays	USA É-U	UK G-B	EEC CÉE	Japan Japon	Australia Australie	Other Autres	Description
<u>Imports</u>									
416-64	Potassium chloride	2,603	2,595	8	-	-	-	-	Chlorure de potassium
<u>Exports</u>									
416-52	Potassium chloride (muriate of potash)	946,093	596,847	189	4,002	61,816	18,259	264,983	Chlorure de potassium, muriate

SOURCE: Statistics Canada, Catalogues
65-004, "Exports by Commodities".
65-007, "Imports by Commodities".

SOURCE: Statistique Canada
65-004 Exportations par marchandises.
65-007 Importations par marchandises.

POTASH IMPORTS - EXPORTS
\$'000

TABLE XIV
TABLEAU XIV

POTASSE - IMPORTATIONS-EXPORTATIONS

CANADIAN TRADE BALANCE FOR CHEMICAL AND CHEMICAL PRODUCTS⁽¹⁾
(Millions de Dollars)

BALANCE COMMERCIALE DU CANADA - INDUSTRIE CHIMIQUE⁽¹⁾
(Millions de dollars)

	<u>1975</u>	<u>1976</u>	<u>1977</u>	<u>1978</u>	<u>1979</u>	<u>1980</u>	
Imports	1,642.2	1,868.4	2,239.3	2,760.5	3,407.2	3,518.2	Importations
Exports ⁽²⁾	<u>762.9</u>	<u>982.9</u>	<u>1,286.4</u>	<u>1,882.9</u>	<u>2,603.4</u>	<u>3,130.1</u>	Exportations ⁽²⁾
Deficit	- 879.3	- 885.5	- 952.9	- 877.6	- 803.8	- 388.1	Déficit
* Net Exports of Potassium Chloride	<u>292.1</u>	<u>407.3</u>	<u>467.5</u>	<u>493.5</u>	<u>720.3</u>	<u>943.5</u>	Exportations de chlorure de potassium
Total Surplus or Deficit	- 587.2	- 478.2	- 485.4	- 384.1	- 83.5	+ 555.4	Surplus total ou déficit

* Includes exports less imports of potassium chloride.

- (1) Does not include Plastic Fabricated Products.
(2) Does not include Potassium (muriate of potash).

SOURCE: Statistics Canada, Catalogues
65-004, "Exports by Commodities".
65-007, "Imports by Commodities".

* Incluant les exportations moins les importations de chlorure de potassium.

- (1) N'incluant pas les produits de plastique
(2) N'incluant pas le chlorure de potassium (muriate de potasse)

SOURCE: Statistique Canada
Importations par marchandises - 65-007
Exportations par marchandises - 65-004

RUBBER INDUSTRIES SIC 162 - ESTIMATED VALUE OF SHIPMENTS
 INDUSTRIE DU CAOUTCHOUC - CAE 162 - VALEUR ESTIMATIVE DES LIVRAISONS
 \$'000

<u>Description</u>	<u>1979</u>	<u>1980(p)</u>	<u>% Change</u> <u>% écart</u>	<u>Description</u>
Other Rubber Industries ⁽¹⁾	1,801,743	1,821,247	1.1	Autres industries du caoutchouc ⁽¹⁾

(1) Includes rubber footwear manufacturers and other rubber industries.

(p) Preliminary

SOURCE: Statistics Canada, Catalogue 31-001 "Inventories, Shipments and Orders in Manufacturing Industries".

(1) Incluant les fabricants de chaussures en caoutchouc et les autres industries du caoutchouc.

(p) Provisoire

SOURCE: Statistique Canada - Stocks, livraisons et commandes des industries manufacturières - 31-001

IMPORTS OF RUBBER PRODUCTS BY SUB-GROUP SIC 162
 IMPORTATIONS DES PRUITS EN CAOUTCHOUC, SELON LE SOUS-GROUPE - CAE 162
 \$'000

<u>Description</u>	<u>1979</u>	<u>1980</u>	<u>% Change</u> <u>% écart</u>	<u>Description</u>	
Rubber belts & belting	21,787	21,499	- 1.3	Courroies et ceintures en caoutchouc	
Rubber sheeting	8,589	9,930	15.6	Toile caoutchoutée	
Rubber coated fabrics	32,750	34,481	5.3	Tissus caoutchoutés	
Compounded & reclaimed rubber	7,329	5,546	- 24.3	Caoutchouc composé et régénéré	
Rubber hose	26,978	28,840	6.9	Tubulures en caoutchouc	
Other rubber products	132,274	121,042	- 8.5	Autres produits en caoutchouc	
	<hr/>				
	SUB-TOTAL	229,707	221,338	- 3.6	TOTAL PARTIEL
	<hr/>				
Footwear	11,221	13,062	16.4	Chaussures en caoutchouc	
Rubber tires & tubes	372,923	372,033	- 0.2	Pneus et chambres à air en caoutchouc	
Rubber & allied gums, natural	134,538	123,909	- 7.9	Caoutchouc naturel et gommes assimilées	

SOURCE: Statistics Canada, Catalogue 65-007,
 "Imports by Commodities".

SOURCE: Statistique Canada -
 Importations par marchandises - 65-007

RUBBER IMPORTS
 \$'000

TABLE XVII
 TABLEAU XVII

IMPORTATIONS DE CAOUTCHOUC
 \$'000

IMPORTS OF RUBBER PRODUCTS INDUSTRY BY CLASS AND COUNTRY SIC 162
 IMPORTATIONS DE L'INDUSTRIE DES PRODUITS EN CAOUTCHOUC, SELON LA CLASSE ET LE PAYS - CAE 162
 \$'000 (1980)

Class No. Classe	Description	All Countries Tous les pays	USA É-U	UK G-B	EEC CÉE	Japan Japon	Other Autres	Description
<u>RUBBER BELTS & BELTING</u>								<u>COURROIES EN CAOUTCHOUC</u>
321-04	Rubber belts & belting material conveying	5,104	1,326	107	488	3,182	1	Courroies en caoutchouc transporteuses
321-15	Rubber belts & belting, V-type, including multiple types	13,756	10,313	182	293	1,884	1,085	Courroies en caoutchouc, du type V
321-19	Rubber belts & belting, n.e.s.	2,639	1,700	472	151	116	199	Courroies en caoutchouc, NDA
	TOTAL	21,499	13,339	761	932	5,182	1,285	TOTAL
<u>RUBBER SHEETING</u>								<u>FEUILLES DE CAOUTCHOUC</u>
323-04	Rubber soling sheets & toplifting sheets	2,573	584	51	930	-	1,008	Feuilles de ressemelage, sous-bouts
323-13	Foam rubber & sponge rubber sheeting	1,420	1,374	-	31	-	14	Feuilles de caoutchouc spongieux
323-16	Rubber sheeting, n.e.s.	5,937	2,965	602	229	418	1,722	Feuilles de caoutchouc, NDA
	TOTAL	9,930	4,923	653	1,190	418	2,744	TOTAL
<u>RUBBER COATED FABRICS</u>								<u>TISSUS CAOUTCHOUTÉS</u>
387-32	Rubber coated cotton fabrics, n.e.s.	1,422	1,398	8	-	-	16	Tissus en coton caoutchoutés; NDA
387-36	Rubber coated tire fabrica	22,502	22,332	145	25	-	-	Tissus caoutchoutés, pour pneus
387-38	Rubber coated textile belting	5,433	2,407	654	78	1,645	649	Courroies de textile caoutchoutées
387-39	Rubber coated fabrics, n.e.s.	5,124	4,912	39	129	-	44	Tissus caoutchoutés, NDA
	TOTAL	34,481	31,049	846	232	1,645	709	TOTAL

RUBBER IMPORTS
\$'000

TABLE XVIII (Cont'd)
TABLEAU XVIII (Suite)

IMPORTATIONS DE CAOUTCHOUC
\$'000

Class No. Classe	Description	All Countries Tous les pays	USA É-U	UK G-B	EEC CÉE	Japan Japon	Other Autres	Description
<u>COMPOUNDED OR SEMI-PROCESSED RUBBER</u>								<u>CAOUTCHOUCS COMPOSÉS ET DEMI-TRAITÉS</u>
422-60	Compounded or semi-processed rubber	3,509	3,508	-	1	-	-	Caoutchoucs composés et demi-traités
422-90	Rubber, reclaimed	2,037	1,782	-	255	-	-	Caoutchouc régénéré
	TOTAL	5,546	5,290	-	256	-	-	TOTAL
<u>RUBBER HOSE</u>								<u>BOYAUX EN CAOUTCHOUC</u>
493-23	Rubber hose wire braided	2,530	2,521	-	9	-	-	Boyaux tressés de caoutchouc, métal
493-29	Rubber hose & tubing, n.e.s.	17,245	12,833	1,178	2,533	36	665	Boyaux et tubes en caoutchouc, NDA
493-39	Hose, n.e.s. with or without couplings	9,065	7,252	1,106	334	225	148	Tuyaux, NDA, avec ou sans accouplements
	TOTAL	28,840	22,606	2,284	2,876	261	813	TOTAL
<u>OTHER RUBBER PRODUCTS</u>								<u>AUTRES PRODUITS EN CAOUTCHOUC</u>
291-85	Rubber waste & scrap	1,095	1,088	6	1	-	-	Déchets et rebuts de caoutchouc
325-09	Battery parts & rubber	4,291	4,275	-	16	-	-	Pièces en caoutchouc pour batteries
325-20	Rubber packing	11,664	9,341	344	1,235	65	680	Bourrages en caoutchouc
325-32	Rubber yarn or thread covered or not	2,837	2,817	-	8	-	12	Filé, fil, caoutchouc revêtu ou non
325-36	Rubber washers, gaskets & grommets	5,945	5,243	350	43	9	300	Garnitures, rondelles et bagues en caoutchouc
325-40	Rubber weatherstripping	2,837	2,800	-	9	27	-	Coupe-froid en caoutchouc
325-46	Hard rubber fabricated materials, n.e.s.	1,361	1,260	14	70	-	18	Demi-produits en caoutchouc durci, NDA
325-49	Tire & tube repair materials	9,651	8,154	13	1,430	5	49	Matériel de réparation de pneus et de chambres à air
325-58	Motor vehicle parts of rubber, n.e.s.	30,146	28,863	227	465	308	282	Pièces de véhicules automobiles en caoutchouc, NDA
325-99	Rubber fabricated materials, n.e.s.	19,892	16,742	762	1,588	274	525	Demi-produits en caoutchouc, NDA
492-10	Rubber soles & rubber shoe bottoms	5,196	634	24	930	-	3,608	Semelles, fonds de chaussures en caoutchouc
492-21	Rubber heels	303	261	-	24	-	17	Talons de caoutchouc

RUBBER IMPORTS
\$'000

TABLE XVIII (Cont'd)
TABLEAU XVIII (Suite)

IMPORTATIONS DE CAOUTCHOUC
\$'000

Class No. Classe	Description	All Countries Tous les pays	USA É-U	UK G-B	EEC CÉE	Japan Japon	Other Autres	Description
<u>OTHER RUBBER PRODUCTS (Cont'd)</u>								<u>AUTRES PRODUITS EN CAOUTCHOUC (Suite)</u>
786-85	Gloves, rubber	8,413	4,314	1,835	210	1	2,054	Gants de caoutchouc
844-92	Rubber mats & matting	752	740	-	9	-	2	Nattes et paillassons en caoutchouc
961-18	Druggists' sundries, rubber	2,466	2,143	8	25	6	284	Articles de pharmacie en caoutchouc
961-25	Nipples & soothers, rubber	1,018	1,006	11	-	-	-	Tétines et sucettes en caoutchouc
961-27	Rubber floor mats for automobiles	884	855	-	2	14	12	Carpettes en caoutchouc pour automobiles
961-29	Rubber end products, n.e.s.	12,291	9,794	413	696	336	1,054	Produits finis en caoutchouc, NDA
TOTAL		121,042	100,330	4,007	6,761	1,045	8,897	TOTAL
GRAND TOTAL		221,338	177,537	8,551	12,247	8,551	14,448	TOTAL GÉNÉRAL
<u>FOOTWEAR</u>								<u>CHAUSSURES</u>
794-81	Waterproof rubber footwear, n.e.s.	13,062	552	184	134	-	12,191	Chaussures caoutchouc imperméables, NDA
<u>RUBBER TIRES & TUBES</u>								<u>PNEUS ET CHAMBRES A AIR EN CAOUTCHOUC</u>
621-05	Passenger car tires, pneu, new	107,590	62,378	5,712	18,606	5,632	15,262	Pneus, voitures particulières, neufs
621-09	Truck & bus tires, pneu, new	201,321	61,783	6,886	57,129	62,046	13,475	Pneus de camions et d'autobus, neufs
621-15	Tractor & implement tires, pneu, new	18,126	17,758	32	32	7	297	Pneus de tracteurs et d'instruments, neufs
621-20	Ind. tires, pneu & semi-pneu, new	2,228	1,389	4	43	141	652	Pneus et semi-pleins industriels, neufs
621-29	Tires, bicycle, motorcycle, pneu, new	9,125	1,612	903	1,030	682	4,897	Pneus de bicyclettes, de motocyclettes, neufs
621-49	Pneumatic tires, new, n.e.s.	14,326	8,800	1,482	695	2,925	423	Pneus neufs, NDA
625-25	Tire tubes for bicycles, motorcycles	2,641	13	35	356	171	2,068	Chambres à air de bicyclettes, motocyclettes
625-29	Tire tubes, n.e.s.	11,548	3,362	2,514	4,795	319	558	Chambres à air de pneus, NDA
625-39	Solid & cushion tires	1,345	985	4	212	93	50	Pneus pleins et creux
625-49	Rebuilt & used tires	3,783	2,158	280	14	1,257	75	Pneus réchappés et usagés
TOTAL		372,033	160,238	17,852	82,912	73,273	37,757	TOTAL

SOURCE: Statistics Canada, Catalogue 65-007,
"Imports by Commodities".

SOURCE: Statistique Canada, Canada,
Importations par marchandises - 65-007

RUBBER IMPORTS
\$'000

TABLE XVIII (Cont'd)
TABLEAU XVIII (Suite)

IMPORTATIONS DE CAOUTCHOUC
\$'000

Class No. Classe	Description	All Countries Tous les pays	USA É-U	UK G-B	EEC CÉE	Japan Japon	Other Autres	Description
<u>RUBBER & ALLIED GUMS NATURAL</u>								<u>GOMMES DE CAOUTCHOUC ET DE PRODUITS ASSIMILÉS, NATURELLES</u>
216-10	Latex, natural crude	5,114	5,096	-	-	-	18	Latex naturel brut
216-20	Crude natural rubber except latex	118,085	12,366	3	33	-	105,684	Caoutchouc naturel brut, sauf latex
216-99	Rubber allied gums, n.e.s. & powdered natural rubber	710	647	4	7	-	52	Gommes et caoutchouc naturels, pulvérisés, NDA
TOTAL		123,909	18,109	7	40	-	105,754	

SOURCE: Statistics Canada, Catalogue 65-007, "Imports by Commodities".

SOURCE: Statistique Canada, Statistique Canada, Importations par marchandises - 65-007

RUBBER IMPORTS
\$'000

TABLE XVIII (End)
TABLEAU XVIII (Fin)

IMPORTATIONS DE CAOUTCHOUC
\$'000

EXPORTS, RUBBER PRODUCTS INDUSTRY BY SUB-GROUP SIC 162
 EXPORTATIONS DE L'INDUSTRIE DES PRODUITS EN CAOUTCHOUC, SELON LE SOUS-GROUPE - CAE 162
 \$'000

<u>Description</u>	<u>1979</u>	<u>1980(p)</u>	<u>% Change % écart</u>	<u>Description</u>
Rubber belts and belting	2,593	3,615	39.4	Courroies et ceintures en caoutchouc
Rubber sheeting	1,900	3,361	76.9	Toile caoutchoutée
Tire fabrics, rubber coated	6,396	4,141	- 35.3	Tissus pour pneus, caoutchoutée
Hose and hose couplings	30,904	28,004	- 9.4	Tubulures en caoutchouc et accouplements de tubulures
Other rubber products	5,634	5,562	- 1.3	Autres produits en caoutchouc
SUB-TOTAL	47,427	44,683	- 5.8	TOTAL PARTIEL
Footwear	570	410	- 28.1	Chaussures en caoutchouc
Rubber tires & tubes	253,474	268,623	6.0	Pneus et chambres à air en caoutchouc

SOURCE: Statistics Canada, Catalogue 65-004,
 "Exports by Commodities".

SOURCE: Statistique Canada,
 Exportations par marchandises - 65-004

RUBBER EXPORTS
 \$'000

TABLE XIX
 TABLEAU XIX

EXPORTATIONS DE CAOUTCHOUC
 \$'000

EXPORTS - RUBBER PRODUCTS INDUSTRY BY CLASS AND COUNTRY SIC 162
 EXPORTATIONS - INDUSTRIE DES PRODUITS EN CAOUTCHOUC, SELON LA CLASSE ET LE PAYS - CAE 162
 \$'000 (1980)

Class No. Classe	Description	All Countries Tous les pays	USA É-U	UK G-B	EEC CÉE	Australia Australie	Other Autres	Description
<u>RUBBER BELTS AND BELTING</u>								<u>COURROIES EN CAOUTCHOUC</u>
321-15	Rubber belts & belting V-type	211	144	18	2	-	47	Courroies en caoutchouc, du type V
321-19	Rubber belts & belting, n.e.s.	3,404	2,836	51	77	1	441	Courroies en caoutchouc, NDA
	TOTAL	3,615	2,980	69	79	1	488	TOTAL
323-16	Rubber sheeting	3,361	2,589	235	118	-	417	Feuilles de caoutchouc
387-36	Rubber-costed tire fabrics	4,141	253	106	-	37	3,745	Tissus caoutchoutés pour pneus
493-99	Hose & hose couplings	28,004	24,644	385	270	817	1,891	Tuyaux et accouplements de tuyaux
<u>OTHER RUBBER PRODUCTS</u>								<u>AUTRES PRODUITS EN CAOUTCHOUC</u>
291-85	Rubber waste & scrap	293	293	-	-	-	-	Déchets et rebuts de caoutchouc
325-39	Rubber gaskets, washers, packing, weatherstripping & similar products	1,543	905	153	4	26	457	Bourrages en caoutchouc et produits similaires
325-49	Tire & tube repair material	188	152	-	32	-	3	Matériel de réparation de pneus et de chambres à air
325-99	Rubber fabricated materials, n.e.s.	3,538	2,129	191	285	112	823	Demi-produits en caoutchouc, NDA
	SUB-TOTAL	5,562	3,479	344	321	138	1,283	TOTAL PARTIEL
	TOTAL	44,683	33,945	1,139	788	993	7,824	TOTAL
<u>FOOTWEAR</u>								<u>CHAUSSURES</u>
794-90	Rubber and plastic footwear	410	129	153	78	30	20	Chaussures en caoutchouc et en plastique
<u>TIRES & TUBES</u>								<u>PNEUS ET CHAMBRES A AIR</u>
621-05	Passenger car tires pneumatic, new	136,947	127,923	280	861	221	7,665	Pneus, voitures particulières, neufs
621-09	Truck & bus tires, pneumatic, new	114,983	94,374	1,419	2,383	965	15,840	Pneus de camions et d'autobus, neufs
621-15	Tractor & implement tires pneumatic, new	4,031	2,534	483	319	25	670	Pneus de tracteurs et d'instruments, neufs

RUBBER EXPORTS
\$'000

TABLE XX
TABLEAU XX

EXPORTATIONS DE CAOUTCHOUC
\$'000

Class No. Classe	Description	All Countries Tous les pays	USA É-U	UK G-B	EEC CÉE	Australia Australie	Other Autres	Description
<u>TIRES & TUBES (Cont'd)</u>								<u>PNEUS ET CHAMBRES A AIR (Suite)</u>
621-49	Pneumatic tires, new, n.e.s.	452	265	-	103	50	36	Pneus neufs, NDA
625-25	Passenger car tire tubes	531	27	-	17	-	489	Chambres à air d'automobiles
625-29	Tire tubes, n.e.s.	2,803	1,605	142	345	2	708	Chambres à air de pneus, NDA
625-49	Solid, cushion rebuilt used tires	8,876	8,008	29	107	71	660	Pneus pleins, creux, réchappés, usagés
	TOTAL	268,623	234,736	2,353	4,135	1,334	26,068	TOTAL

SOURCE: Statistics Canada, Catalogue 65-004,
"Exports by Commodities".

SOURCE: Statistique Canada,
Exportations par marchandises - 65-004

RUBBER EXPORTS
\$'000

TABLE XX (End)
TABLEAU XX (Fin)

EXPORTATIONS DE CAOUTCHOUC
\$'000

PLASTIC FABRICATING INDUSTRY SIC 165 - ESTIMATED VALUE OF SHIPMENTS
FABRICATION D'ARTICLES EN MATIÈRE PLASTIQUE - CAE 165 - VALEUR ESTIMATIVE DES LIVRAISONS
\$'000

<u>Description</u>	<u>1979</u>	<u>1980(p)</u>	<u>% Change</u> <u>% écart</u>	<u>Description</u>
Plastic fabricators, n.e.s.	1,900,757	2,045,015	7.6	Fabricants de matières plastiques, NDA

(p) Preliminary

SOURCE: Statistics Canada, Catalogue 31-001
"Inventories, Shipments and Orders in
Manufacturing Industries".

(p) Provisoire

SOURCE: Statistique Canada, Stocks, livraisons
et commandes des industries
manufacturières - 31-001

PLASTICS SHIPMENTS
\$'000

TABLE XXI
TABLEAU XXI

LIVRAISONS DE MATIÈRES PLASTIQU
\$'000

IMPORTS - EXPORTS PLASTIC FABRICATED PRODUCTS
 IMPORTATIONS - EXPORTATIONS - ARTICLES EN MATIÈRE PLASTIQUE SIC 165
 \$'000

<u>Description</u>	<u>1979</u>	<u>1980</u>	<u>% Change</u> <u>% écart</u>	<u>Description</u>
<u>IMPORTS</u>				<u>IMPORTATIONS</u>
Plastic film & sheets	157,426	168,967	7.3	Pellicules et feuilles de matière plastique laminée
Laminated plastic materials	35,781	27,378	- 23.5	Matières plastiques laminées
Plastic fabricated materials	154,749	160,492	3.7	Articles en matière plastique
Shipping containers, plastic & parts	39,874	39,663	- 0.8	Récipients d'expédition, en matière plastique et pièces
End products	140,128	174,401	24.5	Produits finis
TOTAL	527,958	570,901	8.1	TOTAL
<u>EXPORTS</u>				<u>EXPORTATIONS</u>
Plastic film & sheets	68,524	65,452	- 4.5	Pellicules et feuilles de matière plastique laminée
Laminated plastic materials	1,465	3,683	151.4	Matières plastiques laminées
Plastic fabricated materials	71,419	84,004	17.6	Articles en matière plastique
Shipping containers, plastic & parts	21,761	35,475	63.0	Récipients d'expédition, en matière plastique et pièces
End products	17,733	18,787	5.9	Produits finis
TOTAL	180,902	207,401	14.6	TOTAL

SOURCE: Statistics Canada, Catalogues
 65-004, "Exports by Commodities".
 65-007, "Imports by Commodities".

SOURCE: Statistique Canada
 Importations par marchandise - 65-004.
 Exportations par marchandise - 65-007.

PLASTICS IMPORTS - EXPORTS
 \$'000

TABLE XXII
 TABLEAU XXII

IMPORTATIONS - EXPORTATIONS - MATIÈRES PLASTIQUES
 \$'000

IMPORTS - PLASTIC FABRICATED PRODUCTS BY CLASS AND COUNTRY SIC 165
 IMPORTATIONS - ARTICLES EN MATIÈRE PLASTIQUE, SELON LA CLASSE ET LE PAYS
 \$'000 (1980)

Class No. Classe	Description	All Countries Tous les pays	USA É-U	UK G-B	EEC CÉE	Switz. Suisse	Japan Japon	Other Autres	Description
<u>PLASTIC FILM AND SHEET</u>									<u>PELLICULE ET FEUILLE EN MATIÈRE PLASTIQUE</u>
424-13	Polyester film & sheet	31,890	28,691	1,093	1,807	17	279	3	Pellicule et feuille de polyester
424-31	Acrylic film & sheet	12,644	11,826	4	23	-	23	767	Pellicule et feuille de résine acrylique
424-33	Polyethylene film & sheet	16,302	16,088	6	117	-	26	64	Pellicule et feuille de polyéthylène
424-37	Polystyrene film & sheet	3,096	3,054	-	-	-	-	41	Pellicule et feuille de polystyrène
424-44	Polyvinyl chloride film & sheet	26,644	18,142	260	1,891	194	2,239	3,918	Pellicule et feuille de chlorure polyvinyle
424-46	Polyvinyl butyral film & sheet	20,428	19,792	-	-	-	636	-	Pellicule et feuille de butyral polyvinyle
424-49	Polyvinyl film & sheet, n.e.s.	8,364	7,643	-	59	28	288	346	Pellicule et feuille de vinyle, NDA
424-53	Polypropylene film & sheet	22,599	15,369	1,732	1,738	103	3,577	80	Pellicule et feuille de polypropylène
424-56	Rubber hydrochloride film & sheet	37	37	-	-	-	-	-	Pellicule et feuille de caoutchouc chlorhydrate
424-99	Plastic film & sheet, n.e.s.	26,963	25,331	130	1,170	39	270	24	Pellicule et feuille en matière plastique, NDA
	TOTAL	168,967	145,973	3,225	6,805	381	7,338	5,243	TOTAL
<u>425-40 Laminated plastic material fabric base</u>									<u>Matière plastique laminée à base de tissu</u>
425-40	Laminated plastic material fabric base	2,077	1,973	10	-	-	-	93	Matière plastique laminée à base de tissu
425-47	Decor, laminated plastic, paper base	2,743	2,508	37	91	1	2	103	Plastiques laminés, décor, base de papier
425-49	Laminated plastics materials, n.e.s.	22,558	20,531	210	359	159	280	1,019	Matières plastiques laminées, NDA
	TOTAL	27,378	25,012	257	450	160	282	1,215	TOTAL
<u>FABRICATED MATERIALS</u>									<u>MATIÈRES TRAVAILLÉES</u>
425-12	Layflat tubing plastic	1,482	1,068	4	331	-	79	-	Pellicules en gaine, matière plastique
425-15	Pipe, tubes & rigid or semi rigid tubing, plastic (except laminated)	14,265	14,038	38	53	2	68	65	Tuyaux, tubes, etc., en matière plastique (sauf la matière plastique laminée)

PLASTICS IMPORTS
 \$'000

TABLE XXIII
 TABLEAU XXIII

IMPORTATIONS - MATIÈRES PLASTIQUES
 \$'000

Class No. Classe	Description	All Countries Tous les pays	USA É-U	UK G-B	EEC CÉE	Switz. Suisse	Japan Japon	Other Autres	Description								
<u>PLASTIC FILM AND SHEET (Cont'd)</u>									<u>PELLICULE ET FEUILLE EN MATIÈRE PLASTIQUE (Suite)</u>								
425-24	Blocks, rods, bars, angles channels & similar shapes plastic (except expanded or laminated)	1,745	1,509	17	199	-	1	20	Blocs, joncs et autres formes (sauf la matière plastique dilatée ou laminée)								
425-27	Polyurethane carpet	815	815	-	-	-	-	-	Sous-tapis en polyuréthane								
425-30	Polyurethane foamed & expanded shapes	5,271	5,112	26	134	-	-	-	Matières polyuréthane en mousse ou soufflées								
425-31	Foamed & expanded plastics basic shapes & forms	12,969	12,207	423	153	80	36	70	Matière plastique mousseuse, formes de base								
425-55	Plastic sheet, reinforced (except laminated)	7,171	6,150	87	127	592	25	190	Feuilles de matière plastique renforcée								
425-62	Plastic handles & knobs	1,528	1,340	1	48	60	1	78	Poignées en matière plastique								
425-64	Plastic pipe fittings	4,950	4,883	11	43	-	-	12	Fournitures de tuyauterie en matière plastique								
425-77	Vulcanized fibre materials	1,426	1,412	13	-	-	-	2	Demi-produits, fibre vulcanisée, NDA								
425-90	Plastic tape	9,477	6,249	342	1,780	-	273	832	Ruban en matière plastique								
425-99	Plastic fabricated material, n.e.s.	39,874	34,752	1,058	2,362	179	600	924	Matières plastiques travaillées, NDA								
494-35	Floor & wall tiles, solid vinyl	2,074	1,850	-	55	-	-	168	Tuiles de vinyle, parquets et murs								
494-44	Floor & wall tiles, vinyl asbestos	183	183	-	-	-	-	-	Revêtement mural en matière plastique								
494-49	Floor & wall tiles, n.e.s.	2,228	1,896	77	65	-	61	130	Tuiles à parquets et murs, NDA								
494-59	Plastic wall covering	4,437	3,784	432	198	-	-	24	Revêtement mural en matière plastique								
494-63	Vinyl surface felt base floor covering	3,998	3,914	11	1	-	72	-	Revêtement de plancher en vinyle sur base de feutre								
494-65	Vinyl floor covering cushioned	28,891	27,752	-	650	-	-	489	Revêtement de plancher en vinyle coussiné								
494-69	Plastic floor covering	8,098	7,267	162	156	-	2	510	Revêtement de plancher en matière plastique								
494-87	Linoleum flooring wall covering, n.e.s.	1,377	514	685	177	-	-	-	Couvre-parquets, murs, linoléum, NDA								
494-88	Cove base plastic or rubber	2,501	2,501	-	-	-	-	-	Plinthes de plastique ou caoutchouc								

PLASTICS IMPORTS
\$'000

TABLE XXIII (Cont'd)
TABLEAU XXIII (Suite)

IMPORTATIONS - MATIÈRES PLASTIQUES
\$'000

Class No. Classe	Description	All Countries Tous les pays	USA É-U	UK G-B	EEC CÉE	Switz. Suisse	Japan Japon	Other Autres	Description
<u>FABRICATED MATERIALS (Cont'd)</u>									<u>MATIÈRES TRAVAILLÉES (Suite)</u>
494-89	Flooring & wall covering, n.e.s.	5,213	4,357	278	365	-	27	185	Couvre-parquets, revêtement mural, NDA
496-93	Weather stripping of two or more materials	519	519	-	-	-	-	-	Coupe-froid de deux matières ou plus
	TOTAL	160,492	144,072	3,665	6,897	913	1,245	3,699	TOTAL
<u>SHIPPING CONTAINERS, PLASTIC & PARTS</u>									<u>RECIPIENTS D'EXPÉDITION EN MATIÈRE PLASTIQUE ET PIÈCES</u>
950-78	Plastic bottles, vials and ampoules	12,415	12,062	57	193	-	31	72	Bouteilles, fioles, ampoules, en matière plastique
950-79	Shipping & distribution containers, plastic and parts, n.e.s.	18,793	14,333	672	1,061	30	105	2,593	Réipients d'expédition en matière plastique et pièces, NDA
950-88	Bottle caps, plastic	8,455	7,881	214	230	1	-	129	Capsules pour bouteilles, en matière plastique
	TOTAL	39,663	34,276	943	1,484	31	136	2,794	TOTAL
<u>END PRODUCTS</u>									<u>PRODUITS FINIS</u>
705-04	Laboratory plastic ware	4,604	4,427	86	46	43	-	2	Ustensiles de laboratoire, en matière plastique
786-83	Gloves, mittens, plastic	7,541	2,515	28	50	-	5	4,936	Gants et mitaines, en matière plastique
850-68	Tableware, plastic	10,424	9,698	68	125	-	166	366	Articles de table, en matière plastique
944-18	Buttons, plastic	2,157	1,433	45	520	6	143	12	Boutons en matière plastique
961-99	Plastic end products, n.e.s.	149,675	125,019	3,432	8,664	307	1,916	10,339	Produits finis, en matière plastique, NDA
	TOTAL	174,401	143,092	3,659	9,405	356	2,230	15,655	TOTAL
	GRAND TOTAL	570,901	492,425	11,749	25,041	1,840	11,231	28,606	TOTAL GENERAL

SOURCE: Statistics Canada, Catalogue 65-007, "Imports by Commodities".

SOURCE: Statistique Canada, Importations par marchandises, 65-007.

PLASTICS IMPORTS
\$'000

TABLE XXIII (End)
TABLEAU XXIII (Fin)

IMPORTATIONS - MATIÈRES PLASTIQUES
\$'000

EXPORTS - PLASTIC FABRICATED PRODUCTS BY CLASS AND COUNTRY SIC 165
 EXPORTATIONS - ARTICLES EN MATIÈRE PLASTIQUE, SELON LA CLASSE ET LE PAYS SIC 165
 \$'000 (1980)

Class No. Classe	Description	All Countries Tous les pays	USA É-U	UK G-B	EEC CÉE	Japan Japon	Australia Australie	Other Autres	Description
424-99	Plastic film & sheet	65,452	34,758	4,215	2,638	68	6,858	16,914	Pellicule et feuille en matière plastique, NDA
424-49	Laminated plastic materials	3,683	2,558	38	46	-	49	991	Matières plastiques laminées
<u>FABRICATED MATERIALS</u>									<u>ARTICLES EN MATIÈRE PLASTIQUE</u>
425-20	Plastic pipe, tubing, and hosing	10,085	7,907	168	264	2	134	1,612	Tuyaux et tubes en matière plastique
425-99	Plastic fabricated materials	44,307	28,819	1,793	2,406	193	1,302	9,796	Articles en matière plastique, NDA
494-59	Floor & ceiling tiles, n.e.s.	11,723	5,278	318	834	640	290	4,365	Carreaux à parquets et plafonds, NDA
494-89	Floor & wall covering, n.e.s.	17,889	10,828	538	1,253	1,857	1,192	2,220	Couvre-parquets, revêtements muraux, NDA
	TOTAL	84,004	52,832	2,817	4,757	2,692	2,918	17,993	TOTAL
<u>SHIPPING CONTAINERS, PLASTIC AND PARTS</u>									<u>RÉCIPIENT D'EXPÉDITION EN MATIÈRE PLASTIQUE</u>
950-76	Plastic bags	9,918	6,419	270	492	-	305	2,435	Sacs de matière plastique
950-77	Plastic bottles, vials & ampoules	6,495	5,902	29	91	2	15	457	Bouteilles, fioles, ampoules de matière plastique
950-79	Shipping containers, plastic & parts	19,062	15,093	732	858	55	154	2,168	Réceptacles d'expédition en matière plastique et pièces, NDA
	SUB-TOTAL	35,475	27,414	1,031	1,441	57	474	5,060	TOTAL PARTIEL
850-67	Tableware plastic exc. disposable	10,380	9,329	203	34	115	148	554	Articles de table de plastique
961-90	End products	8,407	7,563	126	162	14	192	347	Produits finis de matière plastique, NDA
	SUB-TOTAL	18,787	16,892	329	196	129	340	901	TOTAL PARTIEL
	TOTAL	207,401	134,454	8,430	9,078	2,946	10,639	41,859	TOTAL

SOURCE: Statistics Canada, Catalogue 65-004, "Exports by Commodities".

SOURCE: Statistique Canada, Exportations par marchandises - 65-004

PLASTICS EXPORTS
\$'000

TABLE XXIV
TABLEAU XXIV

EXPORTATIONS - MATIÈRES PLASTIQUES
\$'000

PRODUCTION OF CRUDE PETROLEUM & NATURAL GAS INDUSTRY SIC 064
 PRODUCTION DE L'INDUSTRIE DU PÉTROLE BRUT ET DU GAZ NATUREL - CAE 064

Description	1979		1980(p)		% Change % écart	Description
	'000 Cu. Metres	\$'000	'000 Cu. Metres	\$'000		
Crude petroleum	86,910	7,451,855	84,198	9,098,104	22.1	Pétrole brut
Natural gas	94,426	4,855,845	84,402	6,692,200	37.8	Gaz naturel
Natural gas by-products	19,664	1,449,015	18,738	1,741,474	20.2	Sous-produits du gaz naturel
	'000 metric tonne		'000 metric tonne			
Sulphur in smelter gas	667	14,515	903	22,955	58.1	Soufre (gaz de fonderie)
Sulphur, elemental	6,314	159,642	7,403	414,484	159.6	Soufre élémentaire

(p) Preliminary estimate

SOURCE: Statistics Canada, Catalogue 26-202,
 "Canada's Mineral Production".

(p) Calcul préliminaire

SOURCE: Statistique Canada,
 Production minérale du Canada - 26-202.

IMPORTS OF CRUDE PETROLEUM AND NATURAL GAS INDUSTRY SIC 064
 IMPORTATIONS DE L'INDUSTRIE DU PÉTROLE BRUT ET DU GAZ NATUREL - CAE 064

<u>Description</u>	<u>1979</u> \$'000	<u>1980</u> \$'000	<u>% Change</u> <u>% écart</u>	<u>Description</u>
Crude petroleum	4,478,498	6,877,277	53.6	Pétrole brut
Natural gas	223	293	31.4	Gaz naturel
Bituminous substances	1,733	1,834	5.8	Substances bitumineuses
Liquified petroleum gases	5,210	26,179	402.5	Gaz de pétrole, liquéfiés
Sulphur	592	474	- 19.9	Soufre
TOTAL	4,486,256	6,906,057	53.9	TOTAL

SOURCE: Statistics Canada, Catalogue 65-007,
 "Imports by Commodities".

SOURCE: Statistique Canada,
 Importations par marchandises - 65-007.

CRUDE PETROLEUM & NATURAL GAS IMPORTS
 \$'000

TABLE XXVI
 TABLEAU XXVI

IMPORTATIONS DE PÉTROLE BRUT ET DE GAZ NATUREL
 \$'000

IMPORTS OF CRUDE PETROLEUM AND NATURAL GAS INDUSTRY BY COUNTRY - 1980
 IMPORTATION DE L'INDUSTRIE DU PÉTROLE BRUT ET DU GAZ NATUREL, SELON LE PAYS - 1980
 \$'000

Class No. Classe	Description	All Countries Tous les pays	USA É-U	UK G-B	EEC CÉE	Middle East Moyen Orient	Venezuela Vénézuéla	Other Autres	Description
264-10	Crude petroleum	6,877,277	1,685,794	69,898	-	2,926,762	1,987,291	207,533	Pétrole brut
264-31	Natural gas	293	293	-	-	-	-	-	Gaz naturel
<u>BITUMINOUS SUBSTANCES</u>									
264-32	Asphalt, natural	1,102	1,089	-	-	-	-	14	Asphalte naturel
264-99	Crude bituminous substances, n.e.s.	732	568	-	124	-	-	40	Substances bitumineuses brutes, NDA
	SUB-TOTAL	1,834	1,657	-	124	-	-	54	TOTAL PARTIEL
439-65	Liquified petroleum gases	26,179	26,106	8	65	-	-	-	Gaz de pétrole liquéfiés
279-77	Sulphur, crude or refined	474	463	-	11	-	-	-	Soufre brut ou raffiné
	TOTAL	6,906,057	1,714,313	69,906	200	2,926,762	1,987,291	207,587	TOTAL

SOURCE: Statistics Canada, Catalogue 65-007,
 "Imports by Commodities".

SOURCE: Statistique Canada,
 Importations par marchandises - 65-007

IMPORTS CRUDE PETROLEUM & NATURAL GAS
 \$'000

TABLE XXVII
 TABLEAU XXVII

IMPORTATIONS DE PÉTROLE BRUT ET DE GAZ NATUREL
 \$'000

EXPORTS OF CRUDE PETROLEUM AND NATURAL GAS INDUSTRY SIC 064
 EXPORTATIONS DE L'INDUSTRIE DU PÉTROLE BRUT ET DU GAZ NATUREL - CAE 064

<u>Description</u>	<u>1979</u> \$'000	<u>1980</u> \$'000	<u>% Change</u> <u>% écart</u>	<u>Description</u>
Crude petroleum	2,404,582	2,899,099	20.6	Pétrole brut
Natural gas	2,889,054	3,983,850	37.9	Gaz naturel
Bituminous substances	103,548	140,194	35.4	Substances bitumineuses
Liquified petroleum gases	524,792	698,673	33.1	Gaz de pétrole, liquéfiés
Sulphur	206,592	543,428	163.0	Soufre
TOTAL	6,128,568	8,265,244	34.9	TOTAL

SOURCE: Statistics Canada, Catalogue 65-004,
 "Exports by Commodities".

SOURCE: Statistique Canada,
 Exportations par marchandises - 65-004.

CRUDE PETROLEUM & NATURAL GAS EXPORTS
 \$'000

TABLE XXVIII
 TABLEAU XXVIII

EXPORTATIONS DE PÉTROLE BRUT ET DE GAZ NATUREL
 \$'000

EXPORTS OF CRUDE PETROLEUM AND NATURAL GAS INDUSTRY BY COUNTRY - 1980
 EXPORTATION DE L'INDUSTRIE DU PÉTROLE BRUT ET DU GAZ NATUREL, SELON LE PAYS - 1980
 \$'000

Class No. Classe	Description	All Countries Tous les pays	USA É-U	UK G-B	EEC CÉE	Japan Japon	Australia Australie	Other Autres	Description
264-10	Crude petroleum	2,899,099	2,899,099	-	-	-	-	-	Pétrole brut
264-31	Natural gas	3,983,850	3,983,850	-	-	-	-	-	Gaz naturel
264-99	Crude bituminous substances, n.e.s.	140,194	140,194	-	-	-	-	-	Substances bitumineuses brutes, NDA
<u>Liquified Petroleum Gases</u>									
439-62	Butane	322,938	322,937	-	-	-	-	2	Gaz butane liquéfié
439-63	Propane	375,735	325,136	-	-	50,101	-	498	Gaz propane liquéfié
SUB-TOTAL		698,673	648,073	-	-	50,101	-	500	TOTAL PARTIEL
<u>Sulphur, Crude or Refined</u>									
279-75	Sulphur in ores	386	386	-	-	-	-	-	Minéraux de soufre
279-77	Sulphur, crude or refined, n.e.s.	543,042	53,008	5,927	65,449	1,480	53,199	363,979	Soufre brut ou raffiné, NDA
SUB-TOTAL		543,428	53,394	5,927	65,449	1,480	53,199	363,979	TOTAL PARTIEL
TOTAL		8,265,244	7,724,610	5,927	65,449	51,581	53,199	364,479	TOTAL

SOURCE: Statistic Canada, Catalogue 65-004,
 "Exports by Commodities".

SOURCE: Statistique Canada,
 Exportations par marchandises, 65-004.

PETROLEUM REFINERIES SIC 365 - ESTIMATED VALUE OF SHIPMENTS
 RAFFINERIES DE PÉTROLE - CAE 365 - VALEUR ESTIMATIVE DES LIVRAISONS
 \$'000

<u>Description</u>	<u>1979</u> <u>\$'000</u>	<u>1980(p)</u> <u>\$'000</u>	<u>% Change</u> <u>% écart</u>	<u>Description</u>
Petroleum refineries ⁽¹⁾	12,543,824	14,631,684	16.6	Raffineries de pétrole ⁽¹⁾

(1) Includes petroleum refining and manufacturing of lubricating oils and greases.

(p) Preliminary

SOURCE: Statistics Canada, Catalogue 31-001, "Inventories, Shipments and Orders in Manufacturing Industries".

(1) Y compris le raffinage du pétrole et la fabrication des huiles et des graisses lubrifiantes.

(p) Calcul préliminaire

SOURCE: Statistique Canada, stocks, livraisons et commandes des industries manufacturières - 31-001

IMPORTS OF PETROLEUM AND COAL PRODUCTS BY SUB-GROUP
 IMPORTATIONS DE DÉRIVÉS DIVERS DU PÉTROLE ET DU CHARBON, SELON LE SOUS-GROUPE
 \$'000

<u>Description</u>	<u>1979</u>	<u>1980</u>	<u>% Change</u> <u>% écart</u>	<u>Description</u>
<u>Petroleum Refineries SIC 365</u>				<u>Raffineries de pétrole - CAE 365</u>
Gasoline	11,290	79,880	607.5	Essence
Fuel Oil	136,615	313,503	129.5	Mazout
Other refinery products	21,595	28,779	33.3	Autres dérivés du raffinage
Lubricating oils & greases	70,333	71,865	2.2	Huiles et graisses lubrifiantes
SIC 365 TOTAL	239,833	494,027	106.0	TOTAL CAE 365
<u>Miscellaneous Petroleum & Coal Products</u>				<u>Dérivés divers du pétrole et du charbon</u>
SIC 369 TOTAL	149,469	169,372	13.3	TOTAL CAE 369
GRAND TOTAL	389,302	663,399	70.4	TOTAL GÉNÉRAL

SOURCE: Statistics Canada, Catalogue 65-007,
 "Imports by Commodities".

SOURCE: Statistique Canada,
 Importations par marchandises - 65-007

IMPORTS - PETROLEUM AND COAL PRODUCTS BY COUNTRY
 IMPORTATIONS DE DÉRIVÉS DIVERS DU PÉTROLE ET DU CHARBON, SELON LE PAYS
 \$'000 (1980)

Class No. Classe	Description	All Countries Tous les pays	USA É-U	UK G-B	EEC CÉE	Neth. Antilles Antilles néerlandaises	Venezuela Vénézuéla	Other Autres	Description
<u>PETROLEUM REFINERIES SIC 365</u>									
<u>Gasoline</u>									
431-09	Aviation gasoline	34	34	-	-	-	-	-	Essence d'aviation
431-49	Motor gasoline, n.e.s.	79,846	255	-	23,685	35,289	-	20,617	Essence pour moteurs, NDA
TOTAL		79,880	289	-	23,685	35,289	-	20,617	TOTAL
<u>Fuel Oil</u>									
432-09	Aviation turbine fuel	19,272	84	-	-	7,617	11,571	-	Carburant à turbine d'avion
432-19	Diesel and tractor fuel	8,837	506	-	-	8,331	-	-	Carburant à tracteurs et à diesel
432-25	Kerosene, n.e.s. (including gas oil)	112	102	-	-	10	-	-	Kérosène, NDA (y compris le gas-oil)
432-40	Fuel oil No. 1 (stove oil)	4	4	-	-	-	-	-	Mazout No 1 combustible pour poêle
432-45	Fuel oil (No. 2 & 3) (furnace & light fuel oil)	30,731	1	-	-	9,048	15,167	6,515	Mazout Nos 2 et 3 (combustible léger et combustible pour fournaise)
432-59	Fuel oil, n.e.s. (heavy oil)	254,547	43,923	-	5,983	16,394	162,154	26,093	Mazout, NDA (lourd)
TOTAL		313,503	44,620	-	5,983	41,400	188,892	32,608	TOTAL
<u>OTHER REFINERY PRODUCTS</u>									
439-20	Naphtha	1,495	1,495	-	-	-	-	-	Naphte
439-29	Refined material oils, n.e.s. (except chemicals)	21,999	21,830	90	56	-	-	22	Huiles minérales raffinées NDA (sauf les huiles chimiques)
439-45	Petroleum jelly	1,573	1,573	-	-	-	-	-	Graisse minérale
439-50	Paraffin wax, crude	304	304	-	-	-	-	-	Paraffine brute

IMPORTS PETROLEUM & COAL PRODUCTS
\$'000

TABLE XXXII
TABLEAU XXXII

IMPORTATIONS DES DÉRIVÉS DU PÉTROLE ET DU CHARBON
\$'000

Class No. Classe	Description	All Countries Tous les pays	USA É-U	UK G-B	EEC CÉE	Antilles néerlandaises	Venezuela Vénézuéla	Other Autres	Description	
<u>OTHER REFINERY PRODUCTS (Cont'd)</u>									<u>AUTRES DÉRIVÉS DU RAFFINAGE (Suite)</u>	
439-55	Microcrystalline wax	704	694	-	-	-	-	10	Cire microcristalline	
439-59	Paraffin wax, refined, n.e.s.	2,704	2,190	341	154	-	-	19	Paraffine raffinée, NDA	
TOTAL		28,779	28,086	431	210	-	-	51	TOTAL	
<u>Lubricating Oils and Greases</u>									<u>Huiles et graisses lubrifiantes</u>	
433-29	Cutting, penetrating & lubricating oils	58,514	48,050	500	4,422	-	5	5,536	Huiles de coupe, pénétrantes, etc.	
433-49	Lubricating greases	13,351	12,853	137	170	-	-	192	Graisses lubrifiantes	
TOTAL		71,865	60,903	637	4,592	-	5	5,728	TOTAL	
PETROLEUM REFINERIES		TOTAL	494,027	133,898	1,068	34,470	76,689	188,897	59,004	TOTAL - RAFFINERIES DE PÉTROLE
<u>MISCELLANEOUS PETROLEUM & COAL PRODUCTS</u>									<u>DÉRIVÉS DIVERS DU PÉTROLE ET DU CHARBON -</u>	
<u>SIC 369</u>									<u>CAE 369</u>	
435-30	Petroleum coke pitch coke	71,786	57,911	13,874	-	-	-	-	Coke de pétrole et de brai	
435-49	Coke, n.e.s.	44,754	44,754	-	-	-	-	-	Coke, NDA	
439-09	Refined asphalts & road oils	6,442	6,427	6	3	-	7	-	Asphalte et bitume liquide raffinés	
439-41	Coal tar & coal pitch	29,848	17,296	-	-	-	-	12,552	Goudron et brai de houille	
439-95	Petroleum products, n.e.s. (except chemicals)	12,675	12,663	12	-	-	1	-	Dérivés du pétrole, NDA (sauf les produits chimiques)	
261-89	Coal & coke briquettes	3,527	3,527	-	-	-	-	-	Briquettes de charbon et de coke	

SOURCE: Statistics Canada, Catalogue 65-007, "Imports by Commodities".

SOURCE: Statistique Canada, Importations par marchandises, 65-007

IMPORTS PETROLEUM & COAL PRODUCTS
\$'000

TABLE XXXII (Cont'd)
TABLEAU XXXII (Suite)

IMPORTATIONS DES DÉRIVÉS DU PÉTROLE ET DU CHARBON
\$'000

Class No. Classe	Description	All Countries Tous les pays	USA É-U	UK G-B	EEC CÉE	Antilles néerlandaises	Venezuela Vénézuéla	Other Autres	Description
<u>MISCELLANEOUS PETROLEUM & COAL PRODUCTS (Cont'd)</u>									<u>DÉRIVÉS DIVERS DU PÉTROLE ET DU CHARBON</u> (Suite)
439-97	Coal products, n.e.s. (except chemicals) chimiques)	340	340	-	-	-	-	-	Dérivés du charbon, NDA (sauf les produits chimiques)
MISCELLANEOUS PETROLEUM & COAL PRODUCTS TOTAL		169,372	142,918	13,892	3	-	8	12,552	TOTAL - DÉRIVÉS DIVERS DU PÉTROLE ET DU CHARBON
PETROLEUM AND COAL PRODUCTS GRAND TOTAL		663,399	276,816	14,960	34,473	76,689	188,905	71,556	TOTAL GÉNÉRAL - DÉRIVÉS DU PÉTROLE ET DU CHARBON

SOURCE: Statistics Canada, Catalogue 65-007,
"Imports by Commodities".

SOURCE: Statistique Canada,
Importations par marchandises, 65-007

IMPORTS PETROLEUM & COAL PRODUCTS
\$'000

TABLE XXXII (End)
TABLEAU XXXII (Fin)

IMPORTATIONS DES DÉRIVÉS DU PÉTROLE ET DU CHARBON
\$'000

EXPORTS OF PETROLEUM AND COAL PRODUCTS BY SUB-GROUP
 EXPORTATIONS DE DÉRIVÉS DIVERS DU PÉTROLE ET DU CHARBON, SELON LE SOUS-GROUPE
 \$'000

Description	1979	1980	% Change % écart	Description
<u>Petroleum Refineries SIC 365</u>				<u>Raffineries de pétrole - CAE 365</u>
Gasoline	205,871	197,472	- 4.1	Essence
Fuel Oil	926,535	1,042,696	12.5	Mazout
Lubricating oils & greases	3,133	9,345	198.3	Huiles et graisses lubrifiantes
SIC 365 TOTAL	1,135,539	1,249,513	10.0	TOTAL CAE 365
<u>Miscellaneous Petroleum & Coal Products SIC 369</u>				<u>Dérivés divers du pétrole et du charbon CAE 369</u>
Coke of petroleum and coal	29,662	46,169	55.7	Coke de pétrole et de charbon
Other petroleum and coal products	189,056	329,852	74.5	Autres dérivés du pétrole et du charbon
SIC 369 TOTAL	218,718	376,021	71.9	TOTAL CAE 369
PÉTROLÉUM AND COAL PRODUCTS GRAND TOTAL	1,354,257	1,625,534	20.0	TOTAL GÉNÉRAL - DÉRIVÉS DU PÉTROLE ET DU CHARBON

SOURCE: Statistics Canada, Catalogue 65-004,
 "Exports by Commodities".

SOURCE: Statistique Canada,
 Exportations par marchandises - 65-004

EXPORTS OF PETROLEUM AND COAL PRODUCTS BY SUB-GROUP - 1980
 EXPORTATIONS DES DÉRIVÉS DU PÉTROLE ET DU CHARBON, SELON LE PAYS - 1980
 \$'000

Class No. Classe	Description	All Countries Tous les pays	USA É-U	UK G-B	EEC CÉE	St. Pierre \$ Miquelon	Other Autres	Description
<u>GASOLINE</u>								<u>ESSENCE</u>
431-99	Gasoline	197,472	157,716	-	13,109	440	26,207	Essence
<u>FUEL OIL</u>								<u>MAZOUT</u>
432-49	Fuel oil No. 1,2,3 (stove, furnace & light fuel oil)	582,468	23,074	-	270,297	7,378	281,719	Mazout Nos. 1, 2 et 3, pour poêle, léger
432-59	Fuel oil heavy No. 4,5,6 & bunker oils	405,455	365,657	-	18,300	-	21,498	Mazout Nos. 4, 5, et 6 lourd et de soute
432-69	Fuel oil, n.e.s.	54,773	17,161	-	7,920	1,798	28,895	Mazout, NDA
	TOTAL	1,042,696	405,892	-	296,517	8,176	332,112	TOTAL
<u>LUBRICATING OILS & GREASES</u>								<u>HUILES ET GRAISSES LUBRIFIANTES</u>
433-99	Lubricating oils & greases	9,345	3,123	620	3,211	202	2,190	Huiles et graisses lubrifiantes
<u>PETROLEUM COKE & PITCH COKE</u>								<u>COKE DE PÉTROLE</u>
261-89	Coal & coke briquettes	31	31	-	-	-	-	Briquettes de charbon et de coke
435-30	Petroleum coke and pitch coke	22,343	8,942	-	-	-	13,400	Coke de pétrole
435-49	Coke, n.e.s.	23,795	11,602	241	8,433	-	3,520	Coke, NDA
	TOTAL	46,169	20,575	241	8,433	-	16,920	TOTAL
<u>OTHER PETROLEUM AND COAL PRODUCTS</u>								<u>AUTRES DÉRIVÉS DU PÉTROLE ET DU CHARBON</u>
439-09	Refined asphalts & road oils	24,402	23,397	510	97	2	398	Asphalte et bitume liquides raffinés
439-41	Coal tar and coal pitch	6,321	5,668	653	-	-	-	Goudron et brai de houille
439-99	Petroleum & coal products, n.e.s.	299,129	276,748	1,066	19,741	2	1,571	Dérivés du pétrole et du charbon, NDA
	TOTAL	329,852	305,813	2,229	19,838	4	1,969	TOTAL
	GRAND TOTAL	1,625,534	893,119	3,090	341,108	8,822	379,398	TOTAL GÉNÉRAL

SOURCE: Statistics Canada, Catalogue 65-004, "Exports by Commodities".

EXPORTS PETROLEUM & COAL PRODUCTS
\$'000

TABLE XXXIV
TABLEAU XXXIV

SOURCE: Statistique Canada, Exportations par marchandises - 65-004.

EXPORTATIONS DES DÉRIVÉS DE PÉTROLE ET DU CHARBON
\$'000

IMPORTS OF SCIENTIFIC AND PROFESSIONAL EQUIPMENT
SELECTED HEALTH CARE ITEMS BY SUB-GROUP

IMPORTATIONS DE MATÉRIEL SCIENTIFIQUE ET PROFESSIONNEL
ARTICLES DE SOINS CHOISIS, SELON LE SOUS-GROUPE

<u>Description</u>	<u>1979</u> <u>\$'000</u>	<u>1980</u> <u>\$'000</u>	<u>% Change</u> <u>% écart</u>	<u>Description</u>
Surgical and medical supplies	159,832	184,641	15.5	Fournitures chirurgicales et médicales
Dental supplies	32,880	42,861	30.4	Fournitures dentaires
Ophthalmic goods	78,212	83,807	7.2	Articles ophtalmiques
Hearing aids and parts	11,040	11,856	7.4	Prothèses auditives et composants
Orthopaedic appliances	11,008	12,085	9.8	Appareils orthopédiques
Medical instruments and related products	265,000	323,440	22.1	Instruments médicaux et produits assimilés
TOTAL	557,972	658,690	18.1	TOTAL

SOURCE: Statistics Canada, Catalogue 65-007,
"Imports by Commodities".

SOURCE: Statistique Canada,
Importations par marchandises - 65-007.

HEALTH CARE ITEMS IMPORTS
\$'000

TABLE XXXV
TABLEAU XXXV

IMPORTATIONS D'ARTICLES DE SOINS
\$'000

IMPORTS OF SCIENTIFIC & PROFESSIONAL EQUIPMENT
SELECTED HEALTH CARE ITEMS BY COUNTRY

IMPORTATIONS DE MATÉRIEL SCIENTIFIQUE ET PROFESSIONNEL
ARTICLES DE SOINS CHOISIS, SELON LE PAYS
\$'000 (1980)

Class No. Classe	Description	All Countries Tous les pays	USA É-U	UK G-B	EEC CÉE	Switz. Suisse	Japan Japon	Other Autres	Description	
<u>SURGICAL AND MEDICAL SUPPLIES</u>										
881-13	Bandages, surgical gauze, absorbent cotton and dressings	12,991	7,698	3,750	1,286	-	79	176	FOURNITURES CHIRURGICALES ET MÉDICALES Pansements, gaze chirurgicale et ouate	
881-20	Sutures, suture needles and sutures with needles	9,664	7,834	26	633	2	95	1,074	Fil et aiguilles pour sutures	
881-31	Blood handling, analysing, collecting and processing supplies	16,781	13,523	13	157	-	308	2,781	Fournitures pour analyse du sang	
881-41	Urinary and ostomy appliances, supplies and parts	6,241	5,420	94	107	-	278	342	Appareils et pièces urinaires, ostiotomie	
881-51	Catheters, bougies, drains and sondes	4,473	3,185	654	343	-	81	210	Cathéters, bougies, drains et sondes	
881-71	Hospital supplies of chemical origin	36,273	30,166	1,904	1,742	155	150	2,158	Produits chimiques pour hôpitaux	
881-81	Surgical implants	12,860	11,400	116	545	701	-	98	Implants	
881-94	Disposable syringes, syringe needles and parts	16,886	15,829	12	372	7	648	18	Seringes et aiguilles à jeter	
881-97	Disposable medical and surgical instruments and kits, n.e.s.	24,142	14,686	412	2,294	-	340	6,410	Instruments médicaux et chirurgicaux à jeter, NDA	
881-99	Medical, surgical and hospital supplies, n.e.s.	44,330	38,086	2,176	941	312	531	2,284	Fournitures médicales et chirurgicales, NDA	
SURGICAL AND MEDICAL SUPPLIES		TOTAL	184,641	147,827	9,157	8,420	1,177	2,510	15,551	TOTAL FOURNITURES CHIRURGICALES ET MÉDICALES

IMPORTS HEALTH CARE
\$'000

TABLE XXXVI
TABLEAU XXXVI

IMPORTATIONS D'ARTICLES DE SOINS
\$'000

Class No. Classe	Description	All Countries Tous les pays	USA £-U	UK G-B	EEC CÉE	Switz. Suisse	Japan Japon	Other Autres	Description	
<u>DENTAL SUPPLIES</u>									<u>FOURNITURES DENTAIRES</u>	
882-04	Artificial teeth, dentures and parts	5,851	4,694	37	509	524	28	60	Prothèses dentaires et pièces	
882-99	Dental supplies, n.e.s.	37,010	32,168	321	954	2,698	313	557	Fournitures dentaires, NDA	
DENTAL SUPPLIES	TOTAL	42,861	36,862	358	1,463	3,222	341	617	TOTAL FOURNITURES DENTAIRES	
<u>OPHTHALMIC GOODS</u>									<u>ARTICLES OPHTALMIQUES</u>	
883-12	Spectacle and eyeglass frames	33,861	6,344	245	21,176	525	1,796	3,775	Montures de lunettes et de monocles	
883-14	Sunglasses, complete with lenses	12,961	6,970	9	1,692	1	964	3,327	Lunettes soleil, verres compris	
883-16	Spectacles and eyeglasses complete with lenses, n.e.s.	357	298	-	27	-	22	9	Lunettes et monocles complets, NDA	
883-19	Parts for spectacle and eyeglass frames	4,705	1,786	73	1,456	374	79	936	Pièces de monture de lunettes et de monocles	
883-99	Ophthalmic goods, n.e.s.	31,923	23,928	2,961	3,696	11	732	596	Articles ophtalmiques, NDA	
OPHTHALMIC GOODS	TOTAL	83,807	39,326	3,288	28,047	911	3,593	8,643	TOTAL ARTICLES OPHTALMIQUES	
<u>HEARING AIDS</u>									<u>PROTHÈSES AUDITIVES</u>	
884-99	Hearing aids and parts	11,856	7,416	22	3,574	685	56	104	Appareils de prothèse auditive et pièces	
<u>ORTHOPAEDIC APPLIANCES</u>									<u>APPAREILS ORTHOPÉDIQUES</u>	
885-52	Artificial limbs (prosthetic) and parts	1,561	894	97	566	-	-	5	Membres artificiels et pièces	
885-54	Elastic hosiery	964	710	11	156	88	-	-	Bas élastiques	
885-71	Wheel chairs, invalid chairs and parts	4,035	3,570	385	73	7	-	-	Fauteuils roulants et pièces pour invalides	
885-99	Orthopaedic appliances and parts, n.e.s.	5,525	4,846	224	280	70	8	98	Appareils orthopédiques et pièces, NDA	
ORTHOPAEDIC APPLIANCES	TOTAL	12,085	10,020	717	1,075	165	8	103	TOTAL APPAREILS ORTHOPÉDIQUES	

IMPORTS HEALTH CARE
\$'000

TABLE XXXVI (Cont'd)
TABLEAU XXXVI (Suite)

IMPORTATIONS D'ARTICLES DE SOINS
\$'000

Class No. Classe	Description	All Countries Tous les pays	USA É-U	UK G-B	EEC CÉE	Switz. Suisse	Japan Japon	Other Autres	Description	
<u>MEDICAL AND RELATED INSTRUMENTS AND EQUIPMENT</u>										
706-09	Physiological monitoring and recording equipment, systems, accessories and parts	34,984	30,293	58	591	68	144	3,830	INSTRUMENTS MÉDICAUX ET PRODUITS ASSIMILÉS Matériel de contrôle physiologique et pièces	
706-19	Electro-medical and electro-surgical equipment, apparatus and parts, n.e.s.	11,342	9,494	148	1,327	67	12	296	Matériel électro-médical, électro-chirurgical et pièces, NDA	
706-31	Surgical instruments of steel, accessories and parts	35,538	28,198	1,083	3,880	803	722	853	Instruments de chirurgie en acier et pièces	
706-39	Medical diagnostic instruments, n.e.s.	21,970	16,411	132	3,135	3	2,079	208	Instruments médicaux pour diagnostic, NDA	
706-51	Dental instruments, equipment, accessories and parts	24,616	20,424	538	1,901	809	771	174	Instruments et appareils de dentiste et pièces	
706-69	Ophthalmic equipment, apparatus, accessories and parts	2,800	1,931	255	115	405	55	40	Matériel, appareils, accessoires et pièces ophtalmiques	
706-79	Physiotherapy and veterinary instruments, equipment and parts	4,754	3,901	108	612	24	31	80	Instruments, matériel et pièces, médecine vétérinaire et physiothérapie	
706-81	Sterilizers, autoclaves and parts (except industrial)	8,948	8,478	128	343	-	-	-	Stérilisateurs, autoclaves et pièces (sauf le matériel industriel)	
706-83	Anaesthetic, and oxygen administering equipment, accessories and parts	15,791	14,806	773	187	-	-	24	Matériel pour anesthésie	
706-89	Medical and hospital equipment and parts, n.e.s.	56,778	47,754	2,011	1,877	788	538	3,808	Matériel et pièces pour médecins et hôpitaux, NDA	
707-29	Optical apparatus, instruments and parts, n.e.s.	16,010	10,818	929	1,340	239	2,433	248	Appareils et instruments d'optique et pièces, NDA	
709-09	X-ray and related equipment and parts	89,909	58,610	743	23,381	224	4,000	2,953	Appareils, rayons X et connexes et pièces	
MEDICAL AND RELATED INSTRUMENTS AND EQUIPMENT		TOTAL	323,440	251,118	6,906	38,689	3,430	10,785	12,514	TOTAL INSTRUMENTS MÉDICAUX ET PRODUITS ASSIMILÉS
GRAND TOTAL		658,690	492,569	20,448	81,268	9,590	17,293	37,532	TOTAL GÉNÉRAL	

SOURCE: Statistics Canada, Catalogue 65-007, "Imports by Commodities".

SOURCE: Statistique Canada, Importations par marchandises - 65-007.

IMPORTS HEALTH CARE
\$'000

TABLE XXXVI(End)
TABLEAU XXXVI (Fin)

IMPORTATIONS D'ARTICLES DE SOINS
\$'000

EXPORTS OF SCIENTIFIC & PROFESSIONAL EQUIPMENT
 SELECTED HEALTH CARE ITEMS BY SUB-GROUP
 SIC 391

EXPORTATIONS DE MATÉRIEL SCIENTIFIQUE ET PROFESSIONNEL
 ARTICLES DE SOINS CHOISIS, SELON LE SOUS-GROUPE
 CAE 391

<u>Description</u>	<u>1979</u> \$'000	<u>1980</u> \$'000	<u>% Change</u> <u>% écart</u>	<u>Description</u>
Surgical and medical supplies	22,205	29,432	32.5	Fournitures chirurgicales et médicales
Dental supplies	988	1,823	84.5	Fournitures dentaires
Ophthalmic goods	10,732	11,392	6.1	Articles ophtalmiques
Hearing aids & orthopaedic appliances and parts	2,563	3,947	54.0	Prothèses auditives, appareils orthopédiques et composants
Medical & related instruments and parts	53,281	52,336	- 1.8	Instruments médicaux, pièces et produits assimilés
TOTAL	89,769	98,930	10.2	TOTAL

SOURCE: Statistics Canada, Catalogue 65-004,
 "Exports by Commodities".

SOURCE: Statistique Canada,
 Exportations par marchandises - 65-004.

HEALTH CARE ITEMS EXPORTS
 \$'000

TABLE XXXVII
 TABLEAU XXXVII

EXPORTATIONS D'ARTICLES DE SOINS
 \$'000

EXPORTS OF SCIENTIFIC & PROFESSIONAL EQUIPMENT
SELECTED HEALTH CARE ITEMS BY COUNTRY

EXPORTATIONS DE MATÉRIEL SCIENTIFIQUES ET PROFESSIONNEL
ARTICLES DE SOINS CHOISIS, SELON LE PAYS
\$'000 (1980)

Class No. Classe	Description	All Countries Tous les pays	USA É-U	UK G-B	EEC CÉE	Japan Japon	Australia Australie	Other Autres	Description
<u>SURGICAL AND MEDICAL SUPPLIES</u>									<u>FOURNITURES CHIRURGICALES ET MÉDICALES</u>
881-13	Bandages, dressings, surgical gauze	5,210	3,532	120	626	55	20	857	Bandages, pansements et gaze chirurgicale
881-99	Medical and surgical supplies, n.e.s.	24,222	9,227	850	8,426	1,413	608	3,696	Fournitures médicales et chirurgicales, NDA
TOTAL		29,432	12,759	970	9,052	1,468	628	4,553	TOTAL FOURNITURES CHIRURGICALES ET MÉDICALES
<u>DENTAL SUPPLIES</u>									<u>FOURNITURES DENTAIRES</u>
882-99	Dental supplies	1,823	890	69	351	162	25	325	Fournitures dentaires
<u>OPHTHALMIC GOODS</u>									<u>ARTICLES OPHTALMIQUES</u>
883-20	Ophthalmic lenses	900	430	113	19	1	155	183	Lentilles ophtalmiques
883-99	Ophthalmic goods, n.e.s.	10,492	4,201	373	1,478	315	196	3,930	Articles ophtalmiques, NDA
TOTAL		11,392	4,631	486	1,497	316	351	4,113	TOTAL ARTICLES OPHTALMIQUES
<u>HEARING AIDS, ORTHOPAEDIC APPLIANCES & PARTS</u>									<u>PROTHÈSES AUDITIVES, APPAREILS ORTHOPÉDIQUES ET COMPOSANTS</u>
885-99	Hearing aids, orthopaedic appliances and parts	3,947	1,822	174	1,269	304	24	354	Appareils auditifs et orthopédiques et pièces
<u>MEDICAL & RELATED INSTRUMENTS & PARTS</u>									<u>INSTRUMENTS MÉDICAUX, PIÈCES ET PRODUITS ASSIMILÉS</u>
706-99	Medical & related instrument equipment and parts, n.e.s.	19,469	11,369	770	1,880	1,249	909	3,295	Instruments et appareils médicaux et connexes et pièces, NDA
707-99	Optical instruments & parts	1,841	1,313	64	171	4	1	289	Instruments d'optique et pièces

EXPORTS HEALTH CARE
\$'000

TABLE XXXVIII (Cont'd)
TABLEAU XXXVIII (Suite)

EXPORTATIONS D'ARTICLES DE SOINS
\$'000

Class No. Classe	Description	All Countries Tous les pays	USA É-U	UK G-B	EEC CÉE	Japan Japon	Australia Australie	Other Autres	Description
<u>MEDICAL & RELATED INSTRUMENTS & PARTS (Cont'd)</u>									<u>INSTRUMENTS MÉDICAUX, PIÈCES ET PRODUITS ASSIMILÉS (Suite)</u>
709-09	X-ray & related equipment and parts	31,026	24,960	238	1,775	127	490	3,435	Appareils rayons X et connexes et pièces
MEDICAL & RELATED INSTRUMENTS AND PARTS TOTAL		52,336	37,642	1,072	3,826	1,380	1,400	7,019	TOTAL INSTRUMENTS MÉDICAUX, PIÈCES ET PRODUITS ASSIMILÉS
SCIENTIFIC & PROFESSIONAL EQUIPMENT - GRAND TOTAL		98,930	57,744	2,771	15,995	3,630	2,428	16,364	TOTAL GÉNÉRAL - MATÉRIEL SCIENTIFIQUES ET PROFESSIONNEL

SOURCE: Statistics Canada, Catalogue 65-004,
"Exports by Commodities".

SOURCE: Statistique Canada,
Exportations par marchandises - 65-004.

EXPORTS HEALTH CARE
\$'000

TABLE XXXVIII (End)
TABLEAU XXXVIII (Fin)

EXPORTATIONS D'ARTICLES DE SOINS
\$'000

CAPITAL AND REPAIR EXPENDITURES

MISES DE FONDS ET RÉPARATIONS

1978-1980⁽¹⁾

		<u>CAPITAL</u> <u>MISES DE FONDS</u>			<u>REPAIRS</u> <u>RÉPARATIONS</u>			<u>Capital and repairs</u> <u>TOTAL</u>	
		<u>Construction</u>	<u>Machinery and Equipment</u>	<u>Sub-Total</u>	<u>Construction</u>	<u>Machinery and Equipment</u>	<u>Sub-Total</u>		
		<u>Construction</u>	<u>Machines et matériel</u>	<u>Total partiel</u>	<u>Construction</u>	<u>Machines et matériel</u>	<u>Total partiel</u>		
		(millions of dollars) (en millions de dollars)							
<u>CHEMICAL AND CHEMICAL PRODUCTS INDUSTRIES</u>									<u>INDUSTRIE CHIMIQUE</u>
1. Mixed fertilizers	1978	1.7	7.0	8.7	1.4	7.5	8.9	17.6	1. Engrais composés
	1979	1.3	4.2	5.5	1.3	7.9	9.2	14.7	
	1980	1.9	11.8	13.7	2.0	8.7	10.7	24.4	
2. Plastics and synthetic resins	1978	9.3	48.8	58.1	2.7	32.7	35.4	93.5	2. Matières plastiques et résines synthétiques
	1979	8.2	50.2	59.0	3.7	39.0	42.7	101.7	
	1980	7.7	89.8	97.5	4.2	41.5	45.7	143.2	
3. Pharmaceuticals and medicines	1978	12.3	20.1	32.4	3.4	5.8	9.2	41.6	3. Produits pharmaceutiques et médicaments
	1979	15.4	20.9	36.3	3.0	6.8	9.8	46.1	
	1980	13.9	36.8	50.7	2.5	5.6	8.1	58.8	
4. Paints and varnish	1978	2.6	8.8	11.4	1.9	4.3	6.2	17.6	4. Peintures et vernis
	1979	4.2	10.9	15.1	1.8	5.5	7.3	22.4	
	1980	7.8	13.8	21.6	2.4	5.8	8.2	29.8	
5. Soap and cleaning compounds	1978	6.5	17.9	24.4	1.1	10.4	11.5	35.9	5. Savons et produits de nettoyage
	1979	15.0	39.5	54.5	1.5	12.5	14.0	68.5	
	1980	15.2	35.3	50.5	1.2	12.8	14.0	64.5	
6. Toilet preparations	1978	1.2	6.0	7.2	0.9	2.4	3.3	10.5	6. Produits de toilette
	1979	4.7	8.3	13.0	1.0	2.6	3.6	16.6	
	1980	4.5	8.9	13.4	1.3	2.7	4.0	17.4	
7. Industrial chemicals	1978	468.4	675.8	1,144.2	63.9	240.9	304.8	1,149.0	7. Produits chimiques industriels
	1979	201.2	802.4	1,003.6	56.4	261.9	318.3	1,321.9	
	1980	160.9	725.9	886.8	56.7	327.2	383.9	1,270.7	

CAPITAL REPAIR EXPENDITURES

TABLE XXXIX
TABLEAU XXXIX

MISES DE FONDS ET RÉPARATIONS

	CAPITAL MISES DE FONDS			REPAIRS RÉPARATIONS			Capital and repairs TOTAL	Mises de fonds et réparations TOTAL	
	Construction	Machinery and Equipment	Sub-Total	Construction	Machinery and Equipment	Sub-Total			
	Construction	Machines et matériel	Total partiel	Construction	Machines et matériel	Total partiel			
	(millions of dollars) (en millions de dollars)								
<u>CHEMICAL AND CHEMICAL PRODUCTS INDUSTRIES (Cont'd)</u>								<u>INDUSTRIE CHIMIQUE (Suite)</u>	
8. Other chemical and chemical products	1978	21.6	38.6	60.2	4.0	18.6	22.6	82.8	8. Produits chimiques divers
	1979	18.7	30.6	49.3	5.4	19.1	24.5	73.8	
	1980	21.0	47.7	68.7	6.3	21.6	27.9	96.6	
Sub-total (Items 1 to 8)	1978(2)	523.6	823.0	1,346.6	79.3	322.6	401.9	1,748.5	Total partiel (articles 1 à 8)
	1979(2)	269.3	967.0	1,236.3	74.1	355.3	429.4	1,665.7	
	1980(2)	232.9	970.0	1,202.9	76.6	425.9	502.5	1,705.4	
<u>RUBBER INDUSTRIES...</u>	1978	7.4	54.8	62.2	4.4	58.1	62.5	124.7	<u>INDUSTRIE DES PRODUITS EN CAOUTCHOUC...</u>
	1979	12.2	80.4	92.6	5.6	67.6	73.2	165.8	
	1980	31.9	82.5	114.4	6.9	71.0	77.9	192.3	
<u>PLASTICS FABRICATING INDUSTRY...</u>	1978	10.9	44.4	55.3	3.3	28.1	31.4	86.7	<u>FABRICATION D'ARTICLES EN MATIÈRE PLASTIQUE...</u>
	1979	26.4	65.7	92.1	3.9	28.7	32.6	124.7	
	1980	16.7	57.6	74.3	4.1	31.9	36.0	110.3	
<u>PETROLEUM REFINERIES</u>	1978	212.6	95.8	308.4	116.9	52.9	169.8	478.2	<u>RAFFINERIES DE PÉTROLE</u>
	1979	179.3	92.0	271.3	157.7	56.5	214.2	485.5	
	1980	196.4	97.7	294.1	162.8	87.6	250.4	544.5	
<u>MISC. PETROLEUM AND COAL PRODUCTS INDUSTRIES...</u>	1978	3.0	3.7	6.7	0.6	4.5	5.1	11.8	<u>DÉRIVÉS DIVERS DU PÉTROLE ET DU CHARBON...</u>
	1979	0.7	2.0	2.7	0.4	4.8	5.2	7.9	
	1980	3.4	2.8	6.2	0.4	5.4	5.8	12.0	
<u>MANUFACTURING - TOTAL -...</u>	1978(2)	1,543.7	4,634.5	6,178.2	557.2	3,038.4	3,595.6	9,773.8	<u>TOTAL - INDUSTRIE MANUFACTURIÈRE...</u>
	1979(2)	1,610.5	5,833.1	7,443.6	640.5	3,457.2	4,097.7	11,541.3	
	1980(2)	2,052.5	7,452.7	9,505.2	706.7	3,865.4	4,572.1	14,077.3	

- (1) 1978 actual expenditures, 1979 and 1980 are, respectively, preliminary estimates and intentions, Statistics Canada catalogue, "Investment Statistics" (61-214).
- (2) The totals for all major groups equal the totals published in Statistics Canada catalogue, "Private and Public Investment in Canada, Outlook 1981" (61-205)

- (1) La statistique de 1978 indique les dépenses réelles; les chiffres de 1979 et de 1980 indiquent les prévisions préliminaires des dépenses et les dépenses projetées, Statistique des Investissements (61-214).
- (2) Les totaux de tous les groupes principaux sont les mêmes que les totaux indiqués dans le tableau No. 3, Perspectives 1980, Investissements privés et publics au Canada (61-205).

CAPITAL AND REPAIR EXPENDITURES

TABLE XXXIX (End)
TABLE XXXIX (Fin)

MISES DE FONDS ET RÉPARATIONS

CAPITAL AND REPAIR EXPENDITURES

MISES DE FONDS ET RÉPARATIONS

1979-1981⁽¹⁾

		CAPITAL MISES DE FONDS			REPAIRS RÉPARATIONS			Capital and repairs TOTAL	
		Construction	Machinery and Equipment	Sub-Total	Construction	Machinery and Equipment	Sub-Total		
		Construction	Machines et matériel	Total partiel	Construction	Machines et matériel	Total partiel	Mises de fonds et réparations TOTAL	
(millions of dollars) (en millions de dollars)									
<u>CHEMICAL AND CHEMICAL PRODUCTS INDUSTRIES...</u>	1979	269.3	967.0	1,236.3	74.1	355.3	429.4	1,665.7	<u>PRODUITS CHIMIQUES...</u>
	1980	232.9	970.0	1,202.9	76.6	425.9	502.5	1,705.4	
	1981	366.6	1,415.6	1,782.2	84.3	468.2	552.5	2,334.7	
<u>RUBBER AND PLASTICS PRODUCTS INDUSTRIES...</u>	1979	38.6	146.1	184.7	9.5	96.3	105.8	290.5	<u>INDUSTRIES DU CAOUTCHOUC ET DES PRODUITS EN MATIÈRE PLASTIQUE...</u>
	1980	48.6	140.1	188.7	11.0	102.9	113.9	302.6	
	1981	94.5	185.9	280.4	10.8	103.5	114.3	394.7	
<u>PETROLEUM AND COAL PRODUCTS INDUSTRIES...</u>	1979	180.0	94.0	274.0	158.1	61.3	219.4	493.4	<u>DÉRIVÉS DU PÉTROLE ET DU CHARBON...</u>
	1980	199.8	100.5	300.3	163.2	93.0	256.2	556.5	
	1981	540.5	200.6	741.1	191.6	104.8	296.4	1,037.5	
<u>MANUFACTURING - TOTAL -</u>	1979(2)	1,610.5	5,833.1	7,443.6	640.5	3,457.2	4,097.7	11,541.3	<u>TOTAL - INDUSTRIES</u>
	1980(2)	2,052.5	7,452.7	9,505.2	706.7	3,865.4	4,572.1	14,077.3	<u>MANUFACTURIÈRES...</u>
	1981(2)	2,522.7	9,183.2	11,705.9	791.5	4,311.3	5,102.8	16,808.7	

(1) 1979 actual expenditures, 1980 and 1981 are, respectively, preliminary estimates and intentions.

(2) The totals for all major groups equal the totals published in Statistics Canada catalogue, "Private and Public Investment in Canada, Outlook 1981" (61-205).

(1) Dépenses réelles en 1979, dépenses réelles provisoires en 1980, dépenses projetées 1981.

(2) Les totaux pour tous les groupes majeurs sont identiques à ceux publiés dans Investissements privés et publics au Canada, Perspectives de 1980 (No. de catalogue 61-205) (tableau 3).

CHEMICALS BRANCH STATISTICAL REVIEW

REFERENCE LIST

DIRECTION DES PRODUITS CHIMIQUES
ANALYSE STATISTIQUE

LISTE DE RÉFÉRENCE

Statistics Canada
Catalogue No.

Numéro de Catalogue
de Statistique Canada

Description

<u>Description</u>	<u>Numéro de Catalogue</u> <u>de Statistique Canada</u>	<u>Description</u>
Canada's Mineral Production	26-202	Production minérale du Canada
Inventories, Shipments and Orders in Manufacturing Industries	31-001	Stocks, livraisons et commandes des industries manufacturières
Specified Chemicals	46-002	Certains produits chimiques
Indexes of Real Domestic Product by Industry	61-005	Indices du produit intérieur réel par industrie
Private and Public Investment in Canada, Outlook 1981	61-205	Investissements privés et publics au Canada, perspectives 1981
Investment Statistics	61-214	Statistique des investissements
Exports by Commodities	65-004	Exportations par marchandises
Imports by Commodities	65-007	Importations par marchandises

