

HD
9864
.C22C34
1985
v.2



**TEXTILE AND
CLOTHING
INQUIRY**

Report to the Minister
of Regional Industrial
Expansion

October 1985/Vol. 2



**ENQUÊTE SUR
LES TEXTILES ET
LES VÊTEMENTS**

Rapport au ministre
de l'Expansion industrielle
régionale

Octobre 1985/Vol. 2

**APPARENT MARKETS
FOR TEXTILES
AND CLOTHING
1985**

**LES MARCHÉS APPARENTS
DES TEXTILES ET
DES VÊTEMENTS
1985**

Canada



Government
of Canada

Gouvernement
du Canada

Textile and
Clothing Board

Commission du
textile et du vêtement



TEXTILE AND CLOTHING INQUIRY

Report to the Minister
of Regional Industrial
Expansion

October 1985/Vol. 2

**APPARENT MARKETS
FOR TEXTILES
AND CLOTHING
1985**

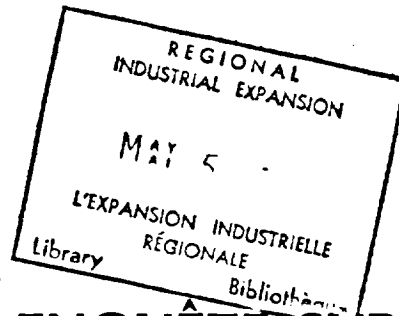


ENQUÊTE SUR LES TEXTILES ET LES VÊTEMENTS

Rapport au ministre
de l'Expansion industrielle
régionale

Octobre 1985/Vol. 2

**LES MARCHÉS APPARENTS
DES TEXTILES ET
DES VÊTEMENTS
1985**



Canada



Government
of Canada

Gouvernement
du Canada

Textile and
Clothing Board

Commission du
textile et du vêtement

TABLE OF CONTENTS

	PAGE
INTRODUCTION	(1)
PART I - TEXTILES AND TEXTILE PRODUCTS	
Cotton yarns (control no. 15)	(5)
Polyester-cotton yarns (control no. 60.3)	(8)
Cotton spun acrylic yarns (control no. 24.1)	(11)
Worsted spun acrylic yarns (control no. 24.2)	(15)
Acetate rayon, nylon and polyester filament yarns (control nos. 27, 60.1, 60.2)	(19)
Acetate rayon filament yarns (control no. 60.1)	(23)
Nylon filament yarns (control no. 60.2)	(25)
Polyester filament yarns (control no. 27)	(27)
Cotton, polyester-cotton, corduroy and denim fabrics (control no. 61)	(29)
Woollen and worsted fabrics (control no. 25)	(34)

TABLE DES MATIERES

INTRODUCTION	(1)
PARTIE I - TEXTILES ET PRODUITS TEXTILES	
Filés de coton (no. de contrôle 15)	(5)
Filés de mélanges de polyester et coton (no. de contrôle 60.3)	(8)
Filés acryliques, système coton (no. de contrôle 24.1)	(11)
Filés acryliques, système laine peignée (no. de contrôle 24.2)	(15)
Filés de filaments de rayonne acétate, de nylon et de polyester (nos. de contrôle 27, 60.1, 60.2)	(19)
Filés de filaments de rayonne acétate (no. de contrôle 60.1)	(23)
Filés de filaments de nylon (no. de contrôle 60.2)	(25)
Filés de filaments de polyester (no. de contrôle 27)	(27)
Tissus de coton, de polyester et coton, velours côtelés et serges de Nîmes (no. de contrôle 61)	(29)
Tissus de laine cardée et de laine peignée (no. de contrôle 25)	(34)

	PAGE	
Rayon, nylon and polyester broadwoven fabrics (control nos. 22, 26, 62)	(40)	Tissus larges de rayonne, de nylon et de polyester (nos. de contrôle 22, 26, 62)
Rayon broadwoven fabrics (control no. 62)	(44)	Tissus larges de rayonne (no. de contrôle 62)
Nylon broadwoven fabrics (control no. 26)	(46)	Tissus larges de nylon (no. de contrôle 26)
Polyester broadwoven fabrics (control no. 22)	(48)	Tissus larges de polyester (no. de contrôle 22)
Coated fabrics (control no. 63)	(50)	Tissus enduits (no. de contrôle 63)
Vinyl coated fabrics (control no. 63.1)	(54)	Tissus enduits de vinyle (no. de contrôle 63.1)
Polyurethane coated fabrics (control no. 63.2)	(56)	Tissus enduits de polyuréthane (no. de contrôle 63.2)
Terry towels, washcloths and sets (control no. 29)	(58)	Serviettes, débarbouillettes et ensembles de serviettes (no. de contrôle 29)
Sheets, bed (control no. 51)	(63)	Draps de lit (no. de contrôle 51)
Pillowcases (control no. 52)	(66)	Taies d'oreillers (no. de contrôle 52)
Hosiery (control no. 34)	(69)	Articles chaussants (no. de contrôle 34)
Cordage, rope and twine (control no. 65)	(73)	Cordages, cordes et ficelles (no. de contrôle 65)
Work gloves (control no. 31)	(77)	Gants de travail (no. de contrôle 31)
Handbags (control no. 58)	(81)	Sacs à main (no. de contrôle 58)

PAGE

PART II - CLOTHING

All clothing subject to
restraint
(control nos. 32, 37 to 50)

Winter outerwear
(control no. 32)

Pants, shorts and overalls
(control no. 37)

Blouses, shirts, T-shirts
and sweatshirts
(control no. 39)

Sleepwear, bathrobes and
dressing gowns
(control no. 40)

Rainwear
(control no. 41)

Dresses, skirts, suits, sets
and co-ordinates
(control no. 42)

Foundation garments
(control no. 43)

Swimwear
(control no. 44)

Underwear
(control no. 45)

Outer jackets, coats and
shopcoats (incl. leather)
(control no. 46)

Sportscoats, blazers and
fine suits
(control no. 47)

PARTIE II - VETEMENTS

(87) Tous les vêtements assujettis à
des mesures de restriction
(nos. de contrôle 32, 37 à 50)

(93) Vêtements d'extérieur-hiver
(no. de contrôle 32)

(104) Pantalons, shorts (de dessus)
et salopettes
(no. de contrôle 37)

(123) Blouses, chemises, tee-shirts
et blousons d'entraînement
(no. de contrôle 39)

(143) Vêtements de nuit, robes de
chambre et peignoirs
(no. de contrôle 40)

(155) Imperméables
(no. de contrôle 41)

(164) Robes, jupes, costumes,
ensembles et coordonnés
(no. de contrôle 42)

(193) Vêtements de soutien
(no. de contrôle 43)

(197) Maillots de bain
(no. de contrôle 44)

(201) Sous-vêtements
(no. de contrôle 45)

(206) Vestes d'extérieur, manteaux et
sarraux (incl. cuir)
(no. de contrôle 46)

(223) Vestons, blazers et complets
habillés
(no. de contrôle 47)

	PAGE	
Tailored collar shirts (control no. 49)	(234)	Chemises à col façonné (no. de contrôle 49)
Sweaters, pull-overs and cardigans (control no. 50)	(239)	Chandails, pull-overs et cardigans (no. de contrôle 50)
EXPLANATORY NOTES FOR REVISIONS TO DOMESTIC SHIPMENTS DATA OF EARLIER YEARS (1979-1982)	(253)	NOTES EXPLICATIVES POUR REVISIONS AUX DONNÉES D'EXPÉDITIONS DOMESTIQUES DES ANNÉES ANTÉRIEURES (1979-1982)
NOTES TO TABLES	(255)	NOTES AUX TABLEAUX

INTRODUCTION

In the preparation of these market tables, the Textile and Clothing Board utilized published and unpublished Statistics Canada data, data supplied by the Office of Industrial Adjustment of the Department of Regional Industrial Expansion and data collected by the staff of the Board and statistical estimations.

Domestic shipments of textiles and textile products provided to the Board by the Office of Industrial Adjustment resulted from a census of each industry sub-sector. The shipment data on handbags, coated fabrics, and cordage, rope and twine were produced by the Board's staff. Participation by the industry in all these surveys is virtually 100 percent.

Domestic shipments of clothing in 1984 have been estimated for the Board by Statistics Canada from a sample of 310 clothing establishments, the 1983 Census of Manufactures data provided by the Industry Division of Statistics Canada, and a concordance between Statistics Canada garment categories and garment categories subject to import restraints.

Estimates of domestic shipments for the year 1983 published in last year's report have been replaced by Census of Manufactures data. Domestic shipments for 1975, 1978, 1979, 1980, 1981 and 1982 originate from the same source.

The import data shown in the restrained category of the import tables show the historical performances of imports of the garments which are now being restrained by the countries listed therein. The data should not be interpreted as showing the levels of imports of those garments which were actually restrained in the years prior

INTRODUCTION

Dans la préparation des tableaux du marché, la Commission du textile et du vêtement a utilisé des données publiées et non-publiées de Statistique Canada, d'autres données fournies par le Bureau de l'adaptation industrielle du ministère de l'Expansion économique régionale, et des données recueillies par le personnel de la Commission. Des estimations statistiques ont aussi été faites.

Les données des expéditions domestiques de produits textiles fournies à la Commission par le Bureau de l'adaptation industrielle proviennent d'un recensement de chaque sous-secteur. Les statistiques des expéditions de sacs à main, tissus enduits, cordages, cordes et ficelles, furent produit par le personnel de la Commission. La presque totalité de l'industrie a participé à ces recensements.

Les estimés des expéditions domestiques en 1984 ont été produit pour la Commission du textile et du vêtement par Statistique Canada à partir d'un échantillon de 310 établissements fabriquant des vêtements, des données du Recensement des manufactures pour 1983 fournies par la Division de l'industrie de Statistique Canada, et d'une concordance entre les catégories de vêtements utilisées par Statistique Canada et les catégories de vêtements assujettis à des restrictions.

Les estimés des expéditions domestiques pour 1983 publiés dans le rapport de l'an dernier ont été remplacés par les données du Recensement des manufactures. Les données des expéditions domestiques pour 1975, 1978, 1979, 1980, 1981 et 1982 proviennent de la même source.

to 1984. In order to ascertain the actual levels of imports of garments subject to restraints in the years preceding 1984, inquiries should be addressed to: Special Trade Relations Bureau, Department of External Affairs, P.O. Box 481, Station "A", Ottawa, Canada. K1N 9K6.

Les données sur les importations apparaissant à la section "sous restriction" des tableaux d'importations reflètent l'évolution historique des importations de vêtements maintenant sous restrictions selon les pays qui y sont énumérés. Ces données ne reflètent pas les niveaux d'importations de vêtements qui étaient sous restrictions pour les années antérieures à 1984. Pour s'informer des niveaux réels d'importations de vêtements sous restrictions pour les années antérieures à 1984, veuillez communiquer avec la Direction générale des relations commerciales particulières, ministère des Affaires extérieures, c.p. 481, succursale "A", Ottawa, Canada. K1N 9K6.

October 1985

Textile and Clothing Board
235, Queen Street
1st Floor West, ATCB
Ottawa, Canada
K1A 0H5

(613) 993-6336

octobre 1985

Commission du textile et du vêtement
235, rue Queen
1^{er} étage ouest, ATCB
Ottawa, Canada
K1A 0H5

(613) 993-6336

ons
ous
ta-
que
nts
les
les
r-
us
es
er
de
es
ez
le
i-
es
,

PART I
PARTIE I

TEXTILES AND
TEXTILE PRODUCTS

TEXTILES ET
PRODUITS TEXTILES

COTTON AND POLYESTER-COTTON YARNS

CONTROL NOS. 15 & 60.3

**FILÉS DE COTON ET DE MÉLANGES DE
POLYESTER ET COTON**

NOS. DE CONTRÔLE 15 & 60.3

DEFINITION

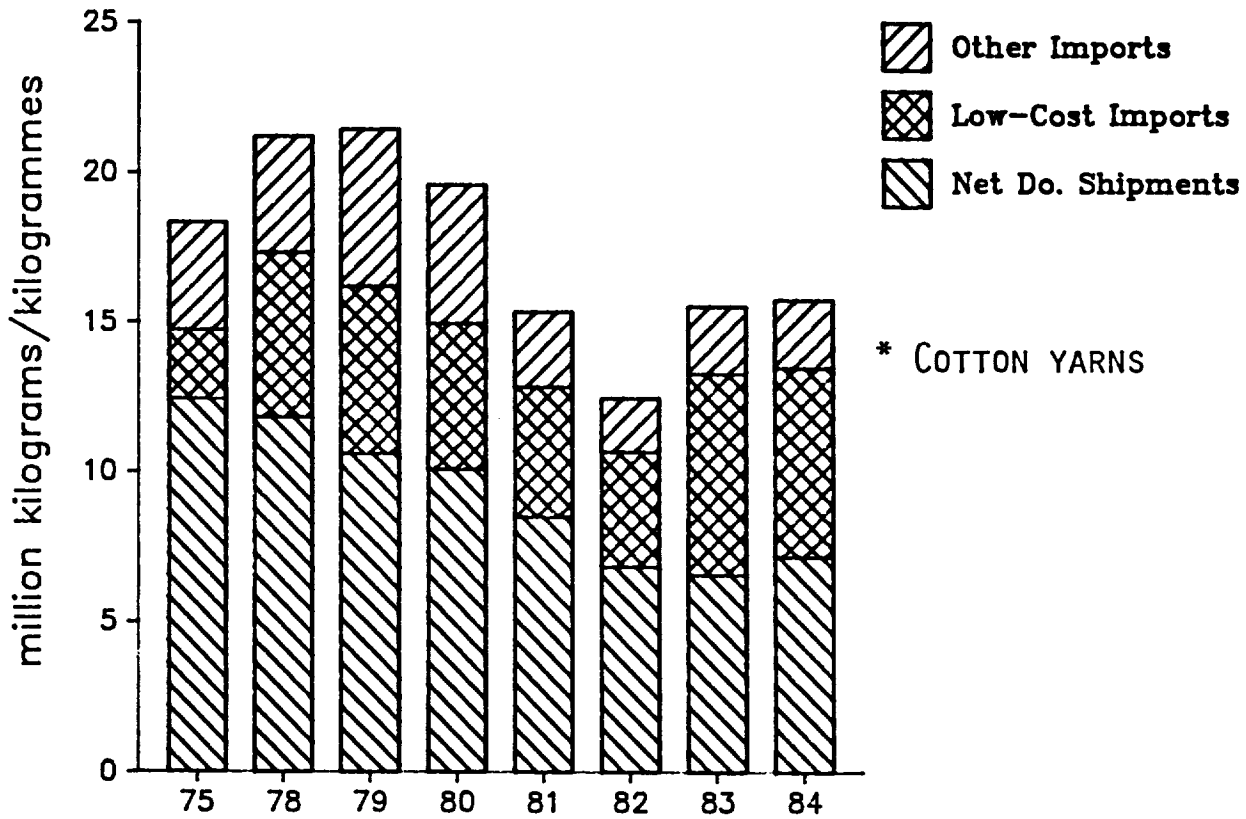
Cotton yarns are spun yarns in which the cotton fibre content represents 50 per cent or more by weight and polyester-cotton yarns are spun yarns in which polyester and cotton fibres in combination make up 100 per cent of the weight.

DÉFINITION

Les filés de coton sont des filés contenant 50 pour cent ou plus en poids de fibres de coton; les filés de mélanges de polyester et coton sont des filés entièrement fabriqués de ces deux fibres seulement, dans des proportions diverses.

Control/Contrôle 15*

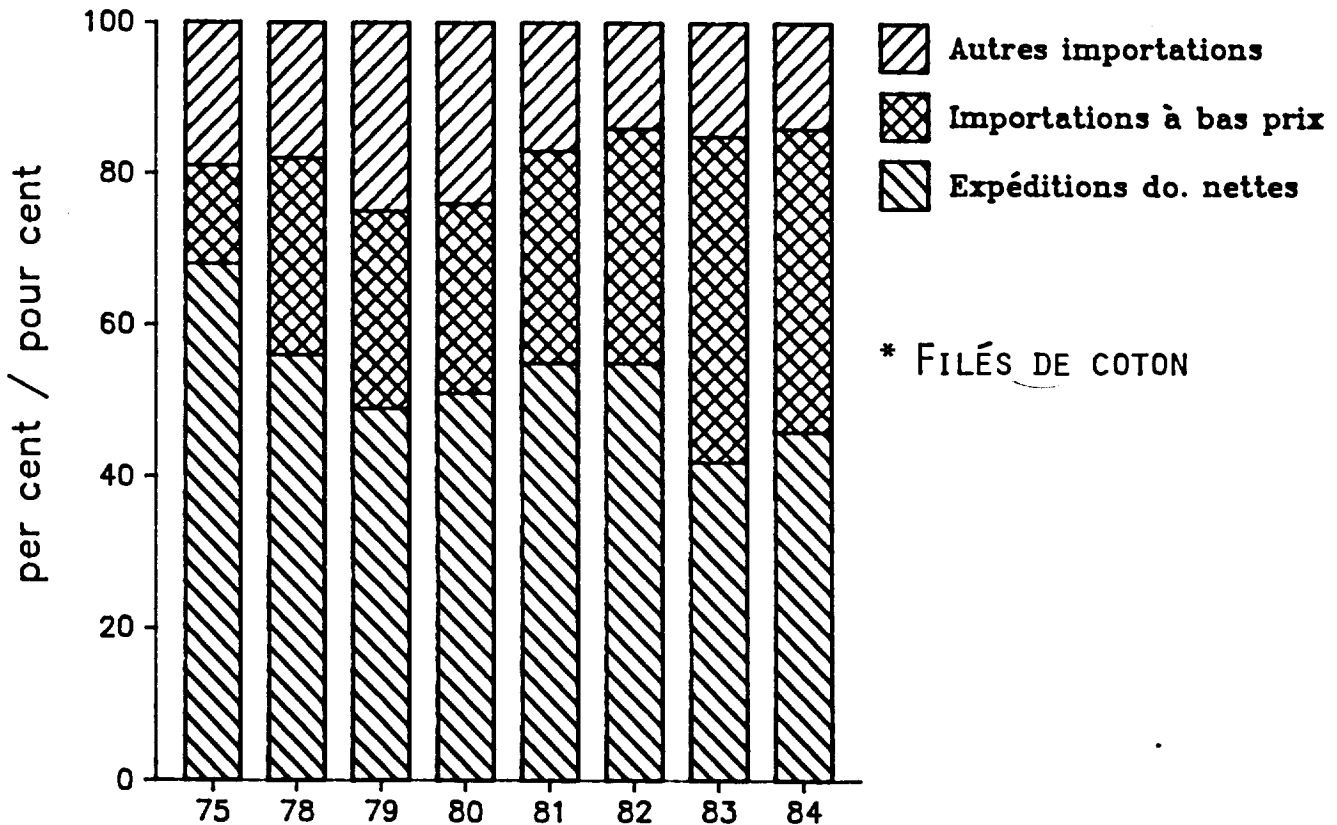
APPARENT CANADIAN MARKET / MARCHÉ CANADIEN APPARENT



* COTTON YARNS

* * *

MARKET SHARE / PART DU MARCHÉ



* FILÉS DE COTON

APPARENT CANADIAN MARKET/MARCHÉ CANADIEN APPARENT

9

CONTROL NO./
NO. DE CONTRÔLE 15

COTTON YARNS/
FILES DE COTON

	1975	1978	1979	1980	1981	1982	1983	1984
--- '000 kilograms/kilogrammes ---								
Domestic Shipments / Expéditions domestiques	N/A	N/A	N/A	N/A	N/A	N/A	N/A	N/A
Less Exports / Moins les exportations	0	0	0	0	0	0	0	0
Net Domestic Shipments/ Expéditions domestiques nettes	12,417	11,814	10,604	10,084	8,500	6,841	6,580	7,182
Imports / Importations	5,901	9,381	10,832	9,502	6,844	5,604	8,949	8,571
of which 'Low-Cost' / dont 'à bas prix'	(2,308)	(5,503)	(5,592)	(4,873)	(4,329)	(3,823)	(6,691)	(6,293)
Apparent Canadian Market/ Marché canadien apparent	18,318	21,195	21,436	19,586	15,344	12,445	15,529	15,753
--- per cent/pour cent---								
Share of Market Held By: / Part du marché allant aux:								
Net Domestic Shipments/ Expéditions domestiques nettes	68	56	49	51	55	55	42	46
Imports / Importations	32	44	51	49	45	45	58	54
of which 'Low-Cost' / dont 'à bas prix'	(13)	(26)	(26)	(25)	(28)	(31)	(43)	(40)

N/A = Not Available/Non disponible

IMPORTS / IMPORTATIONS

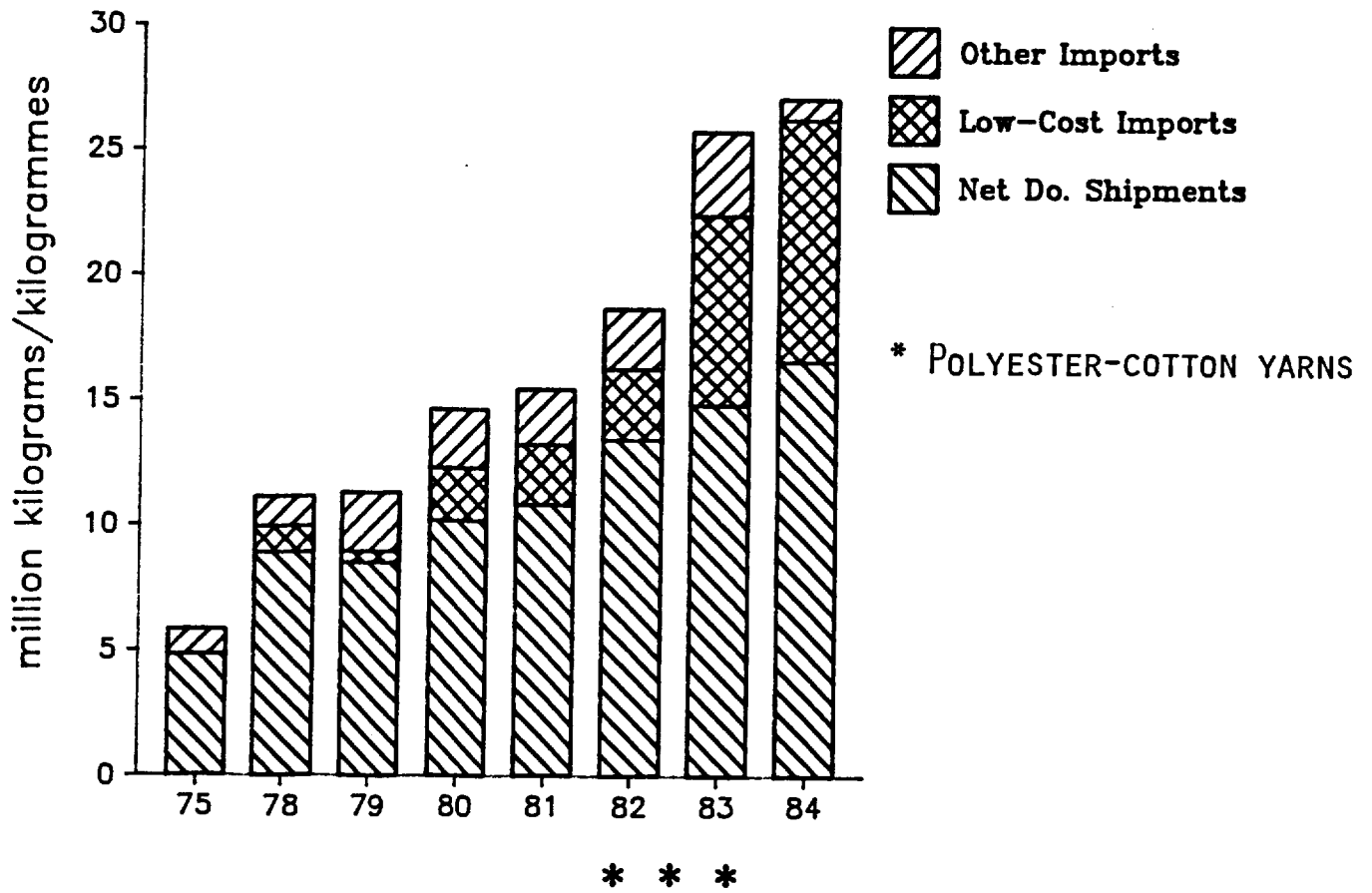
CONTROL NO. /
NO. DE CONTRÔLE 15

SOURCE/SOURCES	1978	1979	1980	1981	1982	1983	1984
LOW-COST/À BAS PRIX DE REVIENT				— '000 kilos —			
Brazil/Brésil	3,147	1,401	441	1,642	2,263	3,560	3,463
Peru/Pérou	388	876	43	235	642	2,175	1,929
Egyptian A.R./Egypte, R.A.	782	2,225	3,176	1,500	310	406	564
Colombia/Colombie	659	654	773	681	381	318	110
Argentina/Argentine	279	124	5	19	82	86	94
Hungary/Hongrie	131	87	123	154	83	103	84
People R China/Rép. pop. Chine	37	38	29	25	39	27	30
Mexico/Mexique	213	95	10	-	15	12	9
Chile/Chili	2	-	-	-	-	-	5
Hong Kong/Hong-Kong	4	neg	33	32	7	1	4
Taiwan/Taiwan	-	8	3	2	neg	1	1
Greenland/Groënland	-	-	-	-	-	-	neg
Czechoslovakia/Tchécoslovaquie	neg	-	1	-	-	-	-
Poland/Pologne	-	1	-	-	-	-	-
Emirates, U.A./Emirats, A.U.	5	-	-	-	-	-	-
Turkey/Turquie	-	-	-	-	2	-	-
Pakistan/Pakistan	-	-	2	9	-	3	-
India/Inde	-	16	neg	1	neg	neg	-
Korea, South/Corée du sud	1	-	156	19	-	-	-
Barbados/Barbade	-	-	-	-	neg	neg	-
Haiti/Haïti	-	neg	-	-	-	-	-
El Salvador/El Salvador	144	66	80	8	neg	-	-
U.S. Virgin Is./I. Vierges É-U	1	-	-	-	-	-	-
Total Low-Cost/ Total, à bas prix de revient	5,794	5,592	4,873	4,329	3,823	6,691	6,293
DEVELOPED COUNTRIES/ PAYS INDUSTRIALISÉS							
United States/États-Unis	2,935	4,442	4,256	2,316	1,529	1,988	1,824
United Kingdom/Royaume-Uni	162	78	59	53	32	42	84
Germany West/Allemagne, o.	3	9	1	15	20	31	73
Greece/Grèce	269	343	208	25	35	43	53
France/France	85	45	59	51	56	45	52
Italy/Italie	11	12	6	12	15	18	42
Netherlands/Pays-Bas	1	5	2	5	8	10	28
Austria/Autriche	-	-	neg	-	-	6	11
Switzerland/Suisse	4	3	6	4	3	8	11
Japan/Japon	21	1	3	11	3	7	7
Belgium-Luxemb/Belgique-Lux.	neg	2	2	2	3	1	5
Denmark/Danemark	neg	neg	neg	neg	1	3	5
Sweden/Suède	neg	neg	neg	1	1	2	3
New Zealand/Nouv.-Zélande	-	-	-	-	-	-	neg
Ireland/Irlande	-	-	-	-	1	neg	-
Finland/Finlande	-	-	-	-	neg	neg	-
Norway/Norvège	-	-	-	-	neg	neg	-
South Africa/Afrique du sud	-	-	-	-	-	neg	-
Total Developed Countries/ Total, pays industrialisés	3,491	4,940	4,603	2,495	1,708	2,204	2,196
OTHER COUNTRIES/AUTRES PAYS							
Portugal/Portugal	10	14	19	17	33	21	35
Spain/Espagne	50	27	6	3	40	29	34
Yugoslavia/Yougoslavie	neg	-	neg	1	neg	3	14
Israel/Israël	41	260	-	neg	-	-	-
Total Other Countries/ Total, autres pays	101	300	26	21	73	54	82
TOTAL ALL SOURCES/ TOTAL, TOUTES LES SOURCES	9,387	10,832	9,502	6,844	5,604	8,949	8,572

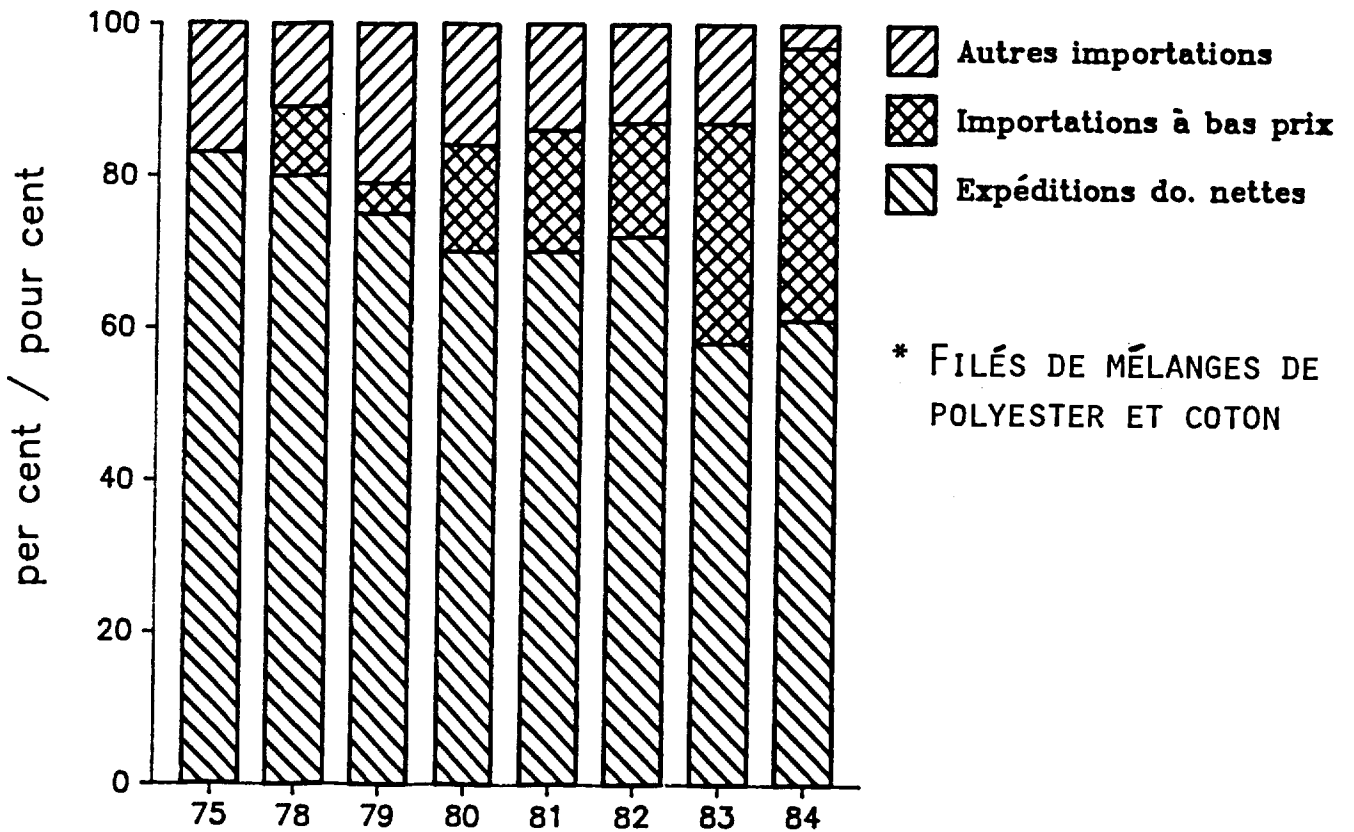
Totals may not add due to rounding.
Les totaux peuvent différer quelque peu à cause de chiffres arrondis.

Control/Contrôle 60.3*

APPARENT CANADIAN MARKET / MARCHÉ CANADIEN APPARENT



MARKET SHARE / PART DU MARCHÉ



APPARENT CANADIAN MARKET/MARCHÉ CANADIEN APPARENT

CONTROL NO./
NO. DE CONTRÔLE 60.3

POLYESTER-COTTON YARNS/
FILES DE MÉLANGES DE POLYESTER ET DE COTON

	1975	1978	1979	1980	1981	1982	1983	1984
--- '000 kilograms/kilogrammes ---								
Domestic Shipments / Expéditions domestiques	N/A	N/A	N/A	N/A	N/A	N/A	N/A	N/A
Less Exports / Moins les exportations	-----0	-----0	-----0	-----0	-----0	-----0	-----0	-----0
Net Domestic Shipments/ Expéditions domestiques nettes	4,814	8,894	8,494	10,180	10,800	13,433	14,834	16,575
Imports / Importations	996	2,211	2,786	4,436	4,624	5,224	10,924	10,501
of which 'Low-Cost' / dont 'à bas prix'	(-----17)	(__1,034)	(___435)	(__2,089)	(__2,399)	(__2,811)	(__7,567)	(__9,684)
Apparent Canadian Market/ Marché canadien apparent	5,810	11,105	11,280	14,616	15,424	18,657	25,758	27,076
--- per cent/pour cent---								
Share of Market Held By: / Part du marché allant aux:								
Net Domestic Shipments/ Expéditions domestiques nettes	83	80	75	70	70	72	58	61
Imports/ Importations	17	20	25	30	30	28	42	39
of which 'Low-Cost' / dont 'à bas prix'	(NEG)	(9)	(4)	(14)	(16)	(15)	(29)	(36)

N/A = Not Available/Non disponible

NEG = Negligible/Infime

IMPORTS / IMPORTATIONS

CONTROL NO. /
NO. DE CONTRÔLE 60.3

SOURCE/SOURCES	1978	1979	1980	1981	1982	1983	1984
LOW-COST/À BAS PRIX DE REVIENT			— '000 kilos —				
Brazil/Brésil	44	15	neg	221	1,476	4,306	5,345
Korea, South/Corée du sud	388	228	1,748	1,876	899	2,457	3,495
Egyptian A.R./Égypte, R.A.	-	-	-	-	-	25	277
Taiwan/Taiwan	242	192	210	270	315	321	197
Indonesia/Indonésie	-	-	-	-	-	47	161
Singapore/Singapour	-	-	14	-	-	222	111
Mexico/Mexique	146	-	-	-	-	75	38
Hong Kong/Hong-Kong	195	-	102	27	-	1	31
Costa Rica/Costa Rica	-	-	-	-	83	115	29
Hungary/Hongrie	-	-	1	-	-	-	-
People R China/Rép. pop. Chine	neg	-	-	-	-	-	-
Pakistan/Pakistan	-	-	-	-	8	-	-
Malaysia/Malaisie	-	-	13	-	-	-	-
Argentina/Argentine	75	-	-	-	11	-	-
Colombia/Colombie	9	-	neg	5	18	-	-
Chile/Chili	10	-	-	-	-	-	-
Total Low-Cost/ Total, à bas prix de revient	1,110	435	2,089	2,399	2,811	7,567	9,684
DEVELOPED COUNTRIES/ PAYS INDUSTRIALISÉS							
United States/États-Unis	951	2,298	2,330	2,197	2,319	3,331	804
United Kingdom/Royaume-Uni	39	2	1	14	45	neg	5
Germany West/Allemagne, o.	-	neg	neg	1	1	2	3
South Africa/Afrique du sud	-	-	-	-	-	23	2
Japan/Japon	28	5	9	2	4	neg	2
France/France	neg	neg	2	1	40	neg	1
Ireland/Irlande	-	neg	-	-	-	-	-
Belgium-Luxemb/Belgique-Lux.	neg	-	-	1	neg	-	-
Greece/Grèce	-	-	3	-	-	-	-
Netherlands/Pays-Bas	37	-	-	-	-	-	-
Italy/Italie	7	-	-	neg	-	-	-
Total Developed Countries/ Total, pays industrialisés	1,073	2,306	2,345	2,216	2,409	3,357	817
OTHER COUNTRIES/AUTRES PAYS							
Israel/Israël	17	45	1	-	-	-	1
Yugoslavia/Yougoslavie	-	-	neg	-	-	-	-
Spain/Espagne	12	-	-	8	3	-	-
Portugal/Portugal	neg	-	-	1	neg	-	-
Total Dther Countries/ Total, autres pays	29	45	1	10	4	-	1
TOTAL ALL SOURCES/ TOTAL, TOUTES LES SOURCES	2,211	2,786	4,436	4,624	5,224	10,924	10,501

Totals may not add due to rounding.
Les totaux peuvent différer quelque peu à cause de chiffres arrondis.

0.3 COTTON SPUN ACRYLIC YARNS

CONTROL NO.

24.1

FILES ACRYLIQUES, SYSTÈME COTON

NO. DE CONTRÔLE

24.1

DEFINITION

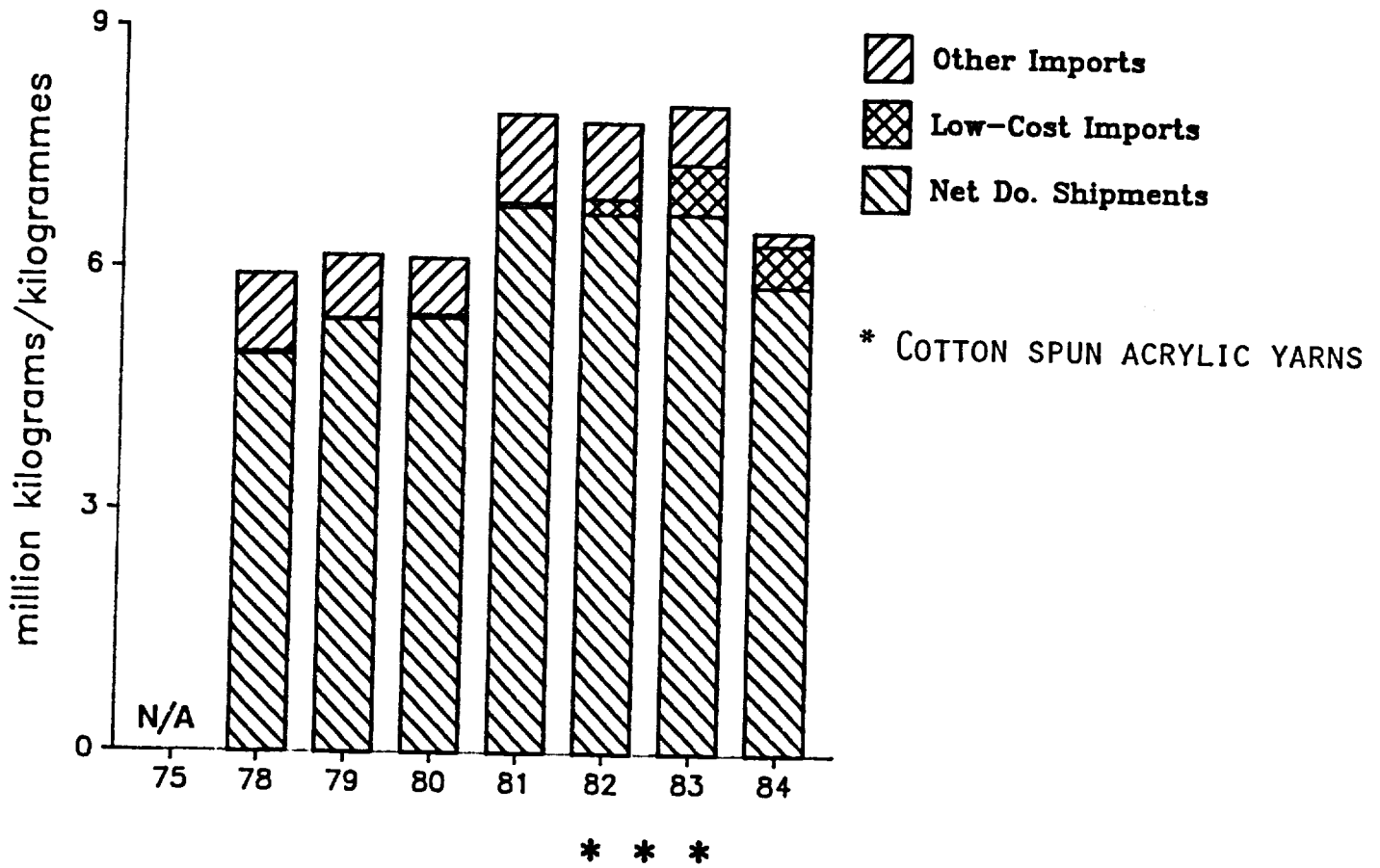
Yarns spun on the cotton system containing 50 per cent or more by weight of acrylic fibres.

DÉFINITION


Filés acryliques fabriqués selon le système coton contenant au moins 50 pour cent en poids de fibres acryliques.

Control/Contrôle 24.1*

APPARENT CANADIAN MARKET / MARCHÉ CANADIEN APPARENT



MARKET SHARE / PART DU MARCHÉ



APPARENT CANADIAN MARKET/MARCHÉ CANADIEN APPARENT

CONTROL NO. /
NO. DE CONTRÔLE 24.1

COTTON SPUN ACRYLIC YARN/
FILES ACRYLIQUES, SYSTÈME COTON

	1975	1978	1979	1980	1981	1982	1983	1984
--- '000 kilograms/kilogrammes ---								
Domestic Shipments / Expéditions domestiques	N/A	4,920	5,364	5,391	6,786	6,729	6,700	5,807
Less Exports / Moins les exportations	N/A	0	0	0	0	0	0	0
Net Domestic Shipments/ Expéditions domestiques nettes	N/A	4,920	5,364	5,391	6,786	6,729	6,700	5,807
Imports / Importations	N/A	997	798	738	1,149	1,135	1,315	679
of which 'Low-Cost' / dont 'à bas prix'	(N/A)	(35)	(6)	(38)	(48)	(189)	(624)	(518)
Apparent Canadian Market/ Marché canadien apparent	N/A	5,917	6,162	6,129	7,935	7,864	8,015	6,486
--- per cent/pour cent---								
Share of Market Held By: / Part du marché allant aux:								
Net Domestic Shipments / Expéditions domestiques nettes	N/A	83	87	88	86	86	84	90
Imports / Importations	N/A	17	13	12	14	14	16	10
of which 'Low-Cost' / dont 'à bas prix'	(N/A)	(1)	(NEG)	(1)	(1)	(2)	(8)	(8)

N/A = Not Available/Non disponible

NEG = Negligible/Infime

IMPORTS / IMPORTATIONS

CONTROL NO. /
NO. DE CONTRÔLE 24.1

SOURCE/SOURCES	1978	1979	1980	1981	1982	1983	1984
LOW-COST/À BAS PRIX DE REVIENT							
	— '000 kilos —						
Korea, South/Corée du sud	33	-	6	6	2	-	408
Taiwan/Taiwan	-	-	32	42	187	624	94
Hong Kong/Hong-Kong	-	-	-	-	-	-	14
Mexico/Mexique	-	-	-	-	-	-	2
Philippines/Philippines	2	6	-	-	-	-	-
Total Low-Cost/ Total, à bas prix de revient	35	6	38	48	189	624	517
DEVELOPED COUNTRIES/ PAYS INDUSTRIALISÉS							
Japan/Japon	488	388	337	759	647	527	122
United States/États-Unis	361	392	357	315	280	120	30
Italy/Italie	2	6	2	10	-	6	5
Belgium-Luxemb/Belgique-Lux.	neg	-	-	neg	-	2	-
United Kingdom/Royaume-Uni	4	-	2	1	-	9	-
Germany West/Allemagne, o.	16	4	-	16	-	-	-
France/France	1	-	neg	-	-	-	-
Total Developed Countries/ Total, pays industrialisés	872	790	698	1,101	927	664	157
OTHER COUNTRIES/AUTRES PAYS							
Spain/Espagne	90	2	2	neg	19	27	3
Portugal/Portugal	-	-	-	neg	-	-	1
Total Other Countries/ Total, autres pays	90	2	2	neg	19	27	4
TOTAL ALL SOURCES/ TOTAL, TOUTES LES SOURCES	997	798	738	1,149	1,135	1,315	679

Totals may not add due to rounding.
Les totaux peuvent différer quelque peu à cause de chiffres arrondis.

1
WORSTED SPUN ACRYLIC YARNS

CONTROL NO. 24.2

FILÉS ACRYLIQUES, SYSTÈME LAIGNE PEIGNÉE

NO. DE CONTRÔLE 24.2

DEFINITION

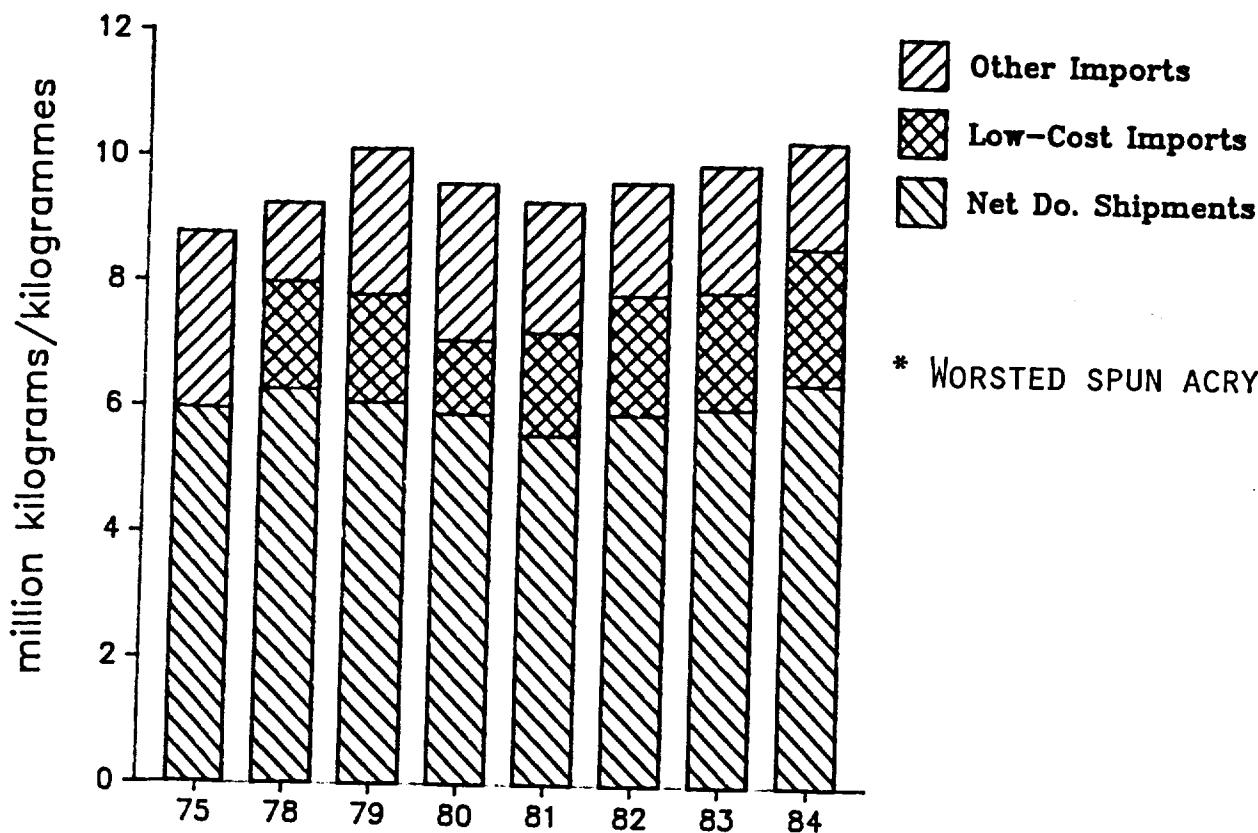
Machine knitting and hand knitting acrylic yarns containing 50 per cent or more by weight of acrylic fibres and spun on worsted or modified worsted systems.

DÉFINITION

Filés acryliques pour tricotage mécanique et à la main, contenant au moins 50 pour cent en poids de fibres acryliques, filées selon le système laine peignée ou le système laine peignée modifié.

Control/Contrôle 24.2*

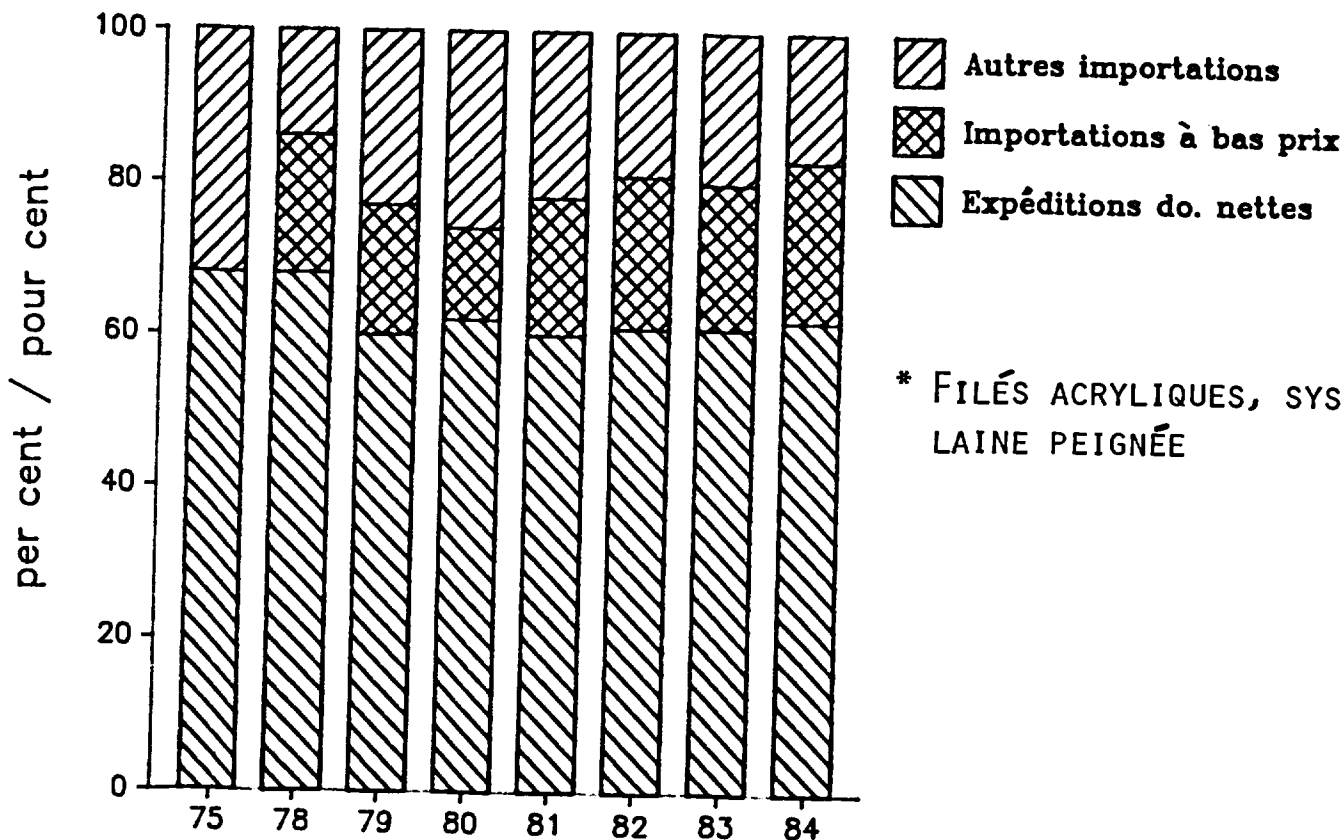
APPARENT CANADIAN MARKET / MARCHÉ CANADIEN APPARENT



* WORSTED SPUN ACRYLIC YARNS

* * *

MARKET SHARE / PART DU MARCHÉ



* FILÉS ACRYLIQUES, SYSTÈME LAINE PEIGNÉE

APPARENT CANADIAN MARKET/MARCHÉ CANADIEN APPARENT

CONTROL NO./
NO. DE CONTRÔLE 24.2

WORSTED SPUN ACRYLIC YARN/
FILES ACRYLIQUES, SYSTÈME LAINE PEIGNÉE

	1975	1978	1979	1980	1981	1982	1983	1984
--- '000 kilograms/kilogrammes ---								
Domestic Shipments / Expéditions domestiques	N/A	N/A	N/A	N/A	N/A	N/A	N/A	N/A
Less Exports / Moins les exportations	--- N/A	--- N/A	--- N/A	--- N/A	--- N/A	--- N/A	--- N/A	--- N/A
Net Domestic Shipments/ Expéditions domestiques nettes	5,961	6,270	6,070	5,899	5,571	5,915	6,027	6,432
Imports / Importations of which 'Low-Cost' / dont 'à bas prix'	2,806 (--- N/A)	2,965 (--- 1,706)	4,054 (--- 1,725)	3,684 (--- 1,183)	3,727 (--- 1,645)	3,714 (--- 1,914)	3,898 (--- 1,874)	3,872 (--- 2,187)
Apparent Canadian Market/ Marché canadien apparent	8,767	9,235	10,124	9,583	9,298	9,629	9,925	10,304
--- per cent/pour cent---								
Share of Market Held By: / Part du marché allant aux:								
Net Domestic Shipments / Expéditions domestiques nettes	68	68	60	62	60	61	61	62
Imports / Importations of which 'Low-Cost' / dont 'à bas prix'	32 (N/A)	32 (18)	40 (17)	38 (12)	40 (18)	39 (20)	39 (19)	38 (21)

N/A = Not Available/Non disponible

* Excludes blends, which are not available by country. Blended yarn imports are included in the aggregated import data.
* Les données concernant les mélanges de filés acryliques ne sont pas disponibles par pays; ces mélanges sont inclus dans les importations totales.

IMPORTS / IMPORTATIONS

CONTROL NO. /
NO. DE CONTRÔLE 24.

SOURCE/SOURCES	1978	1979	1980	1981	1982	1983	1984
LOW-COST/À BAS PRIX DE REVIENT				— '000 kilos —			
Korea, South/Corée du sud	965	1,085	943	1,287	1,168	967	1,119
Mexico/Mexique	-	neg	1	-	neg	215	523
Brazil/Brésil	152	-	-	35	217	236	252
Malaysia/Malaisie	83	13	68	69	252	207	144
Singapore/Singapour	88	-	43	140	49	30	91
Taiwan/Taiwan	396	602	128	114	135	165	58
Hong Kong/Hong-Kong	-	-	-	-	neg	2	neg
Leew-Wind Is./I. Leew-Wind.	-	-	-	-	neg	-	-
Mauritius-Dep./Maurice et dép.	-	-	-	-	46	1	-
People R China/Rép. pop. Chine	-	-	-	-	-	1	-
Philippines/Philippines	22	21	-	-	30	40	-
Thailand/Thaïlande	-	-	-	-	7	9	-
Peru/Pérou	neg	3	-	-	-	-	-
Total Low-Cost/ Total, à bas prix de revient	1,706	1,725	1,183	1,645	1,914	1,874	2,187
DEVELOPED COUNTRIES/ PAYS INDUSTRIALISÉS							
United States/États-Unis	377	1,410	1,347	1,035	908	833	630
Japan/Japon	452	400	699	559	538	686	489
France/France	137	175	80	74	68	61	87
Italy/Italie	5	16	49	37	19	31	54
United Kingdom/Royaume-Uni	6	10	11	10	13	74	33
Netherlands/Pays-Bas	14	6	5	11	7	6	14
Germany West/Allemagne, o.	24	13	43	13	10	18	11
Belgium-Luxemb/Belgique-Lux.	15	5	4	1	4	7	2
Switzerland/Suisse	neg	1	1	2	1	1	1
Australia/Australie	-	-	-	-	-	-	neg
Greece/Grèce	1	1	1	1	1	neg	neg
Ireland/Irlande	1	1	1	2	-	neg	-
Norway/Norvège	neg	neg	-	-	-	-	-
South Africa/Afrique du sud	-	-	-	-	neg	-	-
New Zealand/Nouv.-Zélande	neg	neg	-	-	-	-	-
Total Developed Countries/ Total, pays industrialisés	1,033	2,038	2,241	1,745	1,568	1,718	1,321
OTHER COUNTRIES/AUTRES PAYS							
Spain/Espagne	13	neg	1	3	26	36	64
Portugal/Portugal	neg	neg	-	neg	1	-	4
Israel/Israël	-	24	neg	18	-	-	-
Total Other Countries/ Total, autres pays	14	24	1	21	28	36	68
TOTAL ALL SOURCES/ TOTAL, TOUTES LES SOURCES	2,753	3,787	3,425	3,412	3,509	3,628	3,577
Blends (50% or more acrylic)/ Mélanges (50 p. 100 acrylique ou plus)	212	267	261	315	205	272	296
TOTAL ALL SOURCES INCLUDING BLENDS/ TOTAL, TOUTES LES SOURCES, Y COMPRIS LES MÉLANGES	2,965	4,054	3,686	3,727	3,714	3,899	3,872

Totals may not add due to rounding.
Les totaux peuvent différer quelque peu à cause de chiffres arrondis.

24. ACETATE RAYON, NYLON AND POLYESTER CONTROL NOS. 27, 60.1,
FILAMENT YARNS 60.2

FILÉS DE FILAMENTS DE RAYONNE ACÉTATE, NOS. DE CONTRÔLE 27, 60.1,
DE NYLON ET DE POLYESTER 60.2

DEFINITION

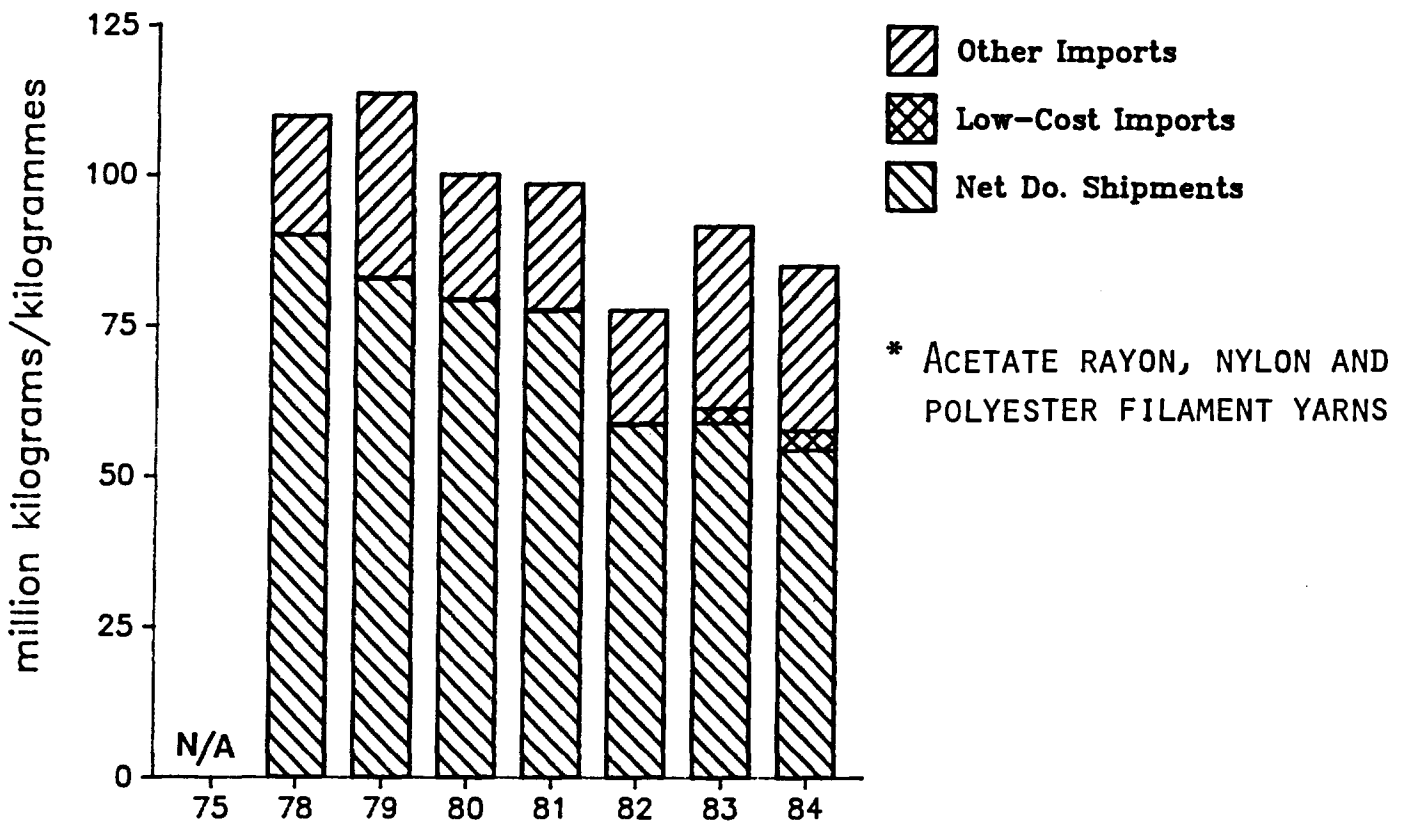
All filament yarns of acetate rayon, nylon and polyester.

DÉFINITION

Tous les filés de filaments de rayonne acétate, de nylon et de polyester.

Controls/Contrôles 27, 60.1, 60.2*


APPARENT CANADIAN MARKET / MARCHÉ CANADIEN APPARENT



* ACETATE RAYON, NYLON AND POLYESTER FILAMENT YARNS

* * *

MARKET SHARE / PART DU MARCHÉ



* FILÉS DE FILAMENTS DE RAYONNE ACÉTATE, DE NYLON ET DE POLYESTER

APPARENT CANADIAN MARKET/MARCHÉ CANADIEN APPARENT

CONTROL NOS./
NOS. DE CONTRÔLE 27, 60.1, 60.2

ACETATE RAYON, NYLON AND POLYESTER FILAMENT YARN/
FILES DE FILAMENTS DE RAYONNE ACÉTATE, DE NYLON ET DE POLYESTER

	1975	1978	1979	1980	1981	1982	1983	1984
--- '000 kilograms/kilogrammes ---								
Domestic Shipments / Expéditions domestiques	N/A	98,591	90,280	89,341	99,799	73,949	89,242	72,522
Less Exports / Moins les exportations	N/A	8,620	7,542	10,116	22,315	15,366	20,331	18,119
Net Domestic Shipments/ Expéditions domestiques nettes	N/A	89,971	82,738	79,225	77,484	58,583	68,911	54,403
Imports / Importations	N/A	19,820	30,889	20,931	21,130	18,979	32,694	30,553
of which 'Low-Cost' / dont 'à bas prix'	(N/A)	(98)	(131)	(46)	(179)	(267)	(2,474)	(3,233)
Apparent Canadian Market/ Marché canadien apparent	N/A	109,791	113,627	100,156	98,614	77,562	101,605	84,956
--- per cent/pour cent---								
Share of Market Held By:/ Part du marché allant aux:								
Net Domestic Shipments/ Expéditions domestiques nettes	N/A	82	73	79	79	76	68	64
Imports/ Importations	N/A	18	27	21	21	24	32	36
of which 'Low-Cost' / dont 'à bas prix'	(N/A)	(NEG)	(NEG)	(NEG)	(NEG)	(NEG)	(2)	(4)

N/A = Not Available/Non disponible

NEG = Negligible/Infime

ACETATE RAYON, NYLON AND POLYESTER FILAMENT YARNS /
 FILÉS DE FILAMENTS DE RAYONNE ACÉTATE, DE NYLON ET DE POLYESTER

IMPORTS / IMPORTATIONS

CONTROL NOS. /
 NOS. DE CONTRÔLE 27,
 60.1, 60.2

SOURCE/SOURCES	1978	1979	1980	1981	1982	1983	1984
— '000 kilos —							
LOW-COST/À BAS PRIX DE REVIENT							
Mexico/Mexique	neg	-	-	-	2	2,029	2,447
Thailand/Thaïlande	-	-	-	-	neg	184	294
Taiwan/Taiwan	33	105	29	99	172	141	155
Korea, South/Corée du sud	42	5	-	80	93	75	152
Brazil/Brésil	-	-	-	-	-	36	148
Costa Rica/Costa Rica	-	-	-	-	-	-	33
Hungary/Hongrie	-	-	-	-	-	6	3
Hong Kong/Hong-Kong	-	-	neg	-	-	1	1
Malta/Malte	-	-	9	-	-	-	-
Singapore/Singapour	18	-	-	-	-	1	-
Chile/Chili	2	-	-	-	-	-	-
Puerto Rico/Porto Rico	2	14	8	-	-	-	-
Panama/Panama	-	7	-	-	-	-	-
St Pierre-Miq./St-Pierre-Miq.	-	-	-	-	-	1	-
Total Low-Cost/ Total, à bas prix de revient	98	131	46	179	267	2,474	3,233
DEVELOPED COUNTRIES/ PAYS INDUSTRIALISÉS							
United States/États-Unis	16,455	26,542	19,052	17,859	16,752	24,481	18,782
Italy/Italie	1,042	1,116	468	826	479	1,998	2,056
Switzerland/Suisse	78	41	31	260	296	562	1,778
United Kingdom/Royaume-Uni	730	850	241	41	24	249	1,249
Netherlands/Pays-Bas	3	2	12	143	40	592	872
Germany West/Allemagne, o.	288	252	233	623	435	720	890
France/France	93	124	32	146	108	238	483
Austria/Autriche	11	24	1	88	85	277	390
Japan/Japon	564	1,089	523	405	263	528	290
Ireland/Irlande	343	562	183	488	176	-	15
South Africa/Afrique du sud	-	-	-	-	-	8	8
Greece/Grèce	12	33	-	-	-	-	5
Belgium-Luxemb/Belgique-Lux.	2	neg	13	-	15	15	neg
Denmark/Danemark	9	-	-	-	-	-	neg
Finland/Finlande	neg	neg	-	-	-	-	-
Sweden/Suède	-	-	1	-	1	-	-
Norway/Norvège	-	-	-	neg	-	-	-
Total Developed Countries/ Total, pays industrialisés	19,630	30,834	20,788	20,879	18,673	29,666	26,616
OTHER COUNTRIES/AUTRES PAYS							
Spain/Espagne	86	113	7	47	31	386	484
Israel/Israël	5	11	90	25	8	168	208
Portugal/Portugal	-	-	-	-	-	1	11
Total Other Countries/ Total, autres pays	92	124	97	71	39	554	703
TOTAL ALL SOURCES/ TOTAL, TOUTES LES SOURCES	19,819	30,889	20,931	21,130	18,979	32,694	30,553

Totals may not add due to rounding.
 Les totaux peuvent différer quelque peu à cause de chiffres arrondis.

APPARENT CANADIAN MARKET/MARCHÉ CANADIEN APPARENT

CONTROL NO. /
NO. DE CONTRÔLE 60.1

ACETATE RAYON FILAMENT YARN/
FILES DE FILAMENTS DE RAYONNE ACÉTATE

	1978	1979	1980	1981	1982	1983	1984
--- (Index/Indice 1978 = 100) ---							
Domestic Shipments / Expéditions domestiques	100	56	72	62	48	57	55
Less Exports / Moins les exportations	100	102	155	162	129	166	137
Net Domestic Shipments/ Expéditions domestiques nettes	100	47	56	42	32	36	39
Imports / Importations	100	100	86	43	39	76	52
of which 'Low-Cost' / dont 'à bas prix'	(100)	(250)	(0)	(0)	(0)	(50)	(0)
Apparent Canadian Market/ Marché canadien apparent	100	51	59	42	33	39	40

(Indexed to retain confidentiality)/
(Indices employés afin de préserver la confidentialité)

ACETATE RAYON FILAMENT YARNS /
FILÉS DE FILAMENTS DE RAYONNE ACÉTATE

IMPORTS / IMPORTATIONS

CONTROL NO. /
NO. DE CONTRÔLE 60.

SOURCE/SOURCES	1978	1979	1980	1981	1982	1983	1984
LOW-COST/À BAS PRIX DE REVIENT				— '000 kilos —			
St Pierre-Miq./St-Pierre-Miq.	-	-	-	-	-	1	-
Taiwan/Taiwan	-	5	-	-	-	-	-
Total Low-Cost/ Total, à bas prix de revient	-	5	-	-	-	1	-
DEVELOPED COUNTRIES/ PAYS INDUSTRIALISÉS							
United States/États-Unis	1,418	1,486	1,284	643	574	1,143	766
United Kingdom/Royaume-Uni	2	4	3	neg	5	2	8
Italy/Italie	neg	1	1	-	-	neg	1
France/France	-	-	-	-	neg	neg	neg
Denmark/Danemark	-	-	-	-	neg	neg	neg
Belgium-Luxemb/Belgique-Lux.	2	neg	-	-	neg	-	neg
Germany West/Allemagne, o.	-	1	-	neg	-	neg	-
Japan/Japon	76	6	-	-	-	-	-
Netherlands/Pays-Bas	2	2	-	-	-	-	-
Total Developed Countries/ Total, pays industrialisés	1,499	1,500	1,288	644	579	1,145	775
TOTAL ALL SOURCES/ TOTAL, TOUTES LES SOURCES	1,499	1,506	1,288	644	579	1,146	775

Totals may not add due to rounding.
Les totaux peuvent différer quelque peu à cause de chiffres arrondis.

APPARENT CANADIAN MARKET/MARCHÉ CANADIEN APPARENT

CONTROL NO./
NO. DE CONTRÔLE 60.2

NYLON FILAMENT YARN/
FILES DE FILAMENTS DE NYLON

	1978	1979	1980	1981	1982	1983	1984
--- (Index/Indice 1978 = 100) ---							
Domestic Shipments / Expéditions domestiques	100	106	90	102	79	105	91
Less Exports / Moins les exportations	100	87	55	230	164	269	247
Net Domestic Shipments/ Expéditions domestiques nettes	100	108	93	90	71	89	76
Imports / Importations	100	161	121	127	56	114	117
of which 'Low-Cost' / dont 'à bas prix'	(100)	(127)	(55)	(201)	(236)	(486)	(479)
Apparent Canadian Market/ Marché canadien apparent	100	117	98	97	68	93	83

(Indexed to retain confidentiality)/
(Indices employés afin de préserver la confidentialité)

NYLON FILAMENT YARNS /
FILÈS DE FILAMENTS DE NYLON

IMPORTS / IMPORTATIONS

CONTROL NO. /
NO. DE CONTRÔLE 60.2

SOURCE/SOURCES	1978	1979	1980	1981	1982	1983	1984
LOW-COST/À BAS PRIX DE REVIENT							
				— '000 kilos —			
Thailand/Thaïlande	-	-	-	-	neg	184	294
Taiwan/Taiwan	21	82	29	99	171	138	88
Korea, South/Corée du sud	30	5	-	71	26	75	19
Hong Kong/Hong-Kong	-	-	neg	-	-	neg	1
Mexico/Mexique	neg	-	-	-	-	10	neg
Malta/Malte	-	-	9	-	-	-	-
Panama/Panama	-	7	-	-	-	-	-
Puerto Rico/Porto Rico	2	14	8	-	-	-	-
Total Low-Cost/ Total, à bas prix de revient	54	107	46	169	198	408	402
DEVELOPED COUNTRIES/ PAYS INDUSTRIALISÉS							
United States/États-Unis	7,910	12,487	10,536	10,110	4,001	6,774	5,575
Italy/Italie	579	616	168	619	272	1,406	1,495
United Kingdom/Royaume-Uni	552	847	225	41	12	236	1,216
Netherlands/Pays-Bas	1	-	12	143	40	588	869
Germany West/Allemagne, o.	17	41	46	177	149	350	432
Austria/Autriche	10	24	1	88	85	277	390
Switzerland/Suisse	76	29	26	260	289	388	381
France/France	83	123	9	104	67	130	301
Japan/Japon	28	892	358	109	73	287	91
Greece/Grèce	12	33	-	-	-	-	5
Ireland/Irlande	343	561	183	488	176	-	-
Belgium-Luxemb/Belgique-Lux.	-	-	13	-	15	14	-
Finland/Finlande	neg	neg	-	-	-	-	-
Denmark/Danemark	9	-	-	-	-	-	-
Norway/Norvège	-	-	-	neg	-	-	-
Sweden/Suède	-	-	1	-	-	-	-
Total Developed Countries/ Total, pays industrialisés	9,621	15,452	11,578	12,137	5,177	10,451	10,755
OTHER COUNTRIES/AUTRES PAYS							
Israel/Israël	5	11	90	25	8	168	188
Spain/Espagne	17	6	-	-	-	15	16
Portugal/Portugal	-	-	-	-	-	1	11
Total Other Countries/ Total, autres pays	22	17	90	25	8	183	214
TOTAL ALL SOURCES/ TOTAL, TOUTES LES SOURCES	9,697	15,576	11,714	12,331	5,384	11,041	11,371

Totals may not add due to rounding.
Les totaux peuvent différer quelque peu à cause de chiffres arrondis.

APPARENT CANADIAN MARKET/MARCHÉ CANADIEN APPARENT

CONTROL NO./
NO. DE CONTRÔLE 27

POLYESTER FILAMENT YARN/
FILES DE FILAMENTS DE POLYESTER

	1978	1979	1980	1981	1982	1983	1984
--- (Index/Indexe 1978 = 100) ---							
Domestic Shipments / Expéditions domestiques	100	91	104	127	87	89	57
Less Exports / Moins les exportations	100	46	250	648	373	311	281
Net Domestic Shipments/ Expéditions domestiques nettes	100	93	99	106	75	80	48
Imports / Importations	100	160	92	95	151	238	213
of which 'Low-Cost' / dont 'à bas prix'	(100)	(150)	(0)	(83)	(575)	(17,217)	(23,600)
Apparent Canadian Market/ Marché canadien apparent	100	109	97	103	93	118	87

(Indexed to retain confidentiality)/
(Indices employés afin de préserver la confidentialité)

POLYESTER FILAMENT YARNS /
FILÉS DE FILAMENTS DE POLYESTER

IMPORTS / IMPORTATIONS

CONTROL NO. /
NO. DE CONTRÔLE 27

SOURCE/SOURCES	1978	1979	1980	1981	1982	1983	1984
LOW-COST/À BAS PRIX DE REVIENT							
	— '000 kilos —						
Mexico/Mexique	-	-	-	-	2	2,019	2,447
Brazil/Brésil	-	-	-	-	-	35	148
Korea, South/Corée du sud	12	-	-	10	67	-	133
Taiwan/Taiwan	11	18	neg	-	neg	3	67
Costa Rica/Costa Rica	-	-	-	-	-	-	33
Hungary/Hongrie	-	-	-	-	-	6	3
Singapore/Singapour	18	-	-	-	-	1	-
Hong Kong/Hong-Kong	-	-	-	-	-	1	-
Chile/Chili	2	-	-	-	-	-	-
Total Low-Cost/ Total, à bas prix de revient	43	18	neg	10	69	2,056	2,832
DEVELOPED COUNTRIES/ PAYS INDUSTRIALISÉS							
United States/États-Unis	7,127	12,559	7,232	7,107	12,177	16,564	12,440
Switzerland/Suisse	2	12	5	neg	7	174	1,397
Italy/Italie	463	499	298	207	207	592	560
Germany West/Allemagne, o.	272	209	186	446	286	370	258
Japan/Japon	459	191	165	296	189	238	199
France/France	10	1	24	42	42	108	182
United Kingdom/Royaume-Uni	176	199	12	neg	7	11	25
Ireland/Irlande	-	1	-	-	-	-	15
South Africa/Afrique du sud	-	-	-	-	-	8	8
Netherlands/Pays-Bas	neg	-	-	neg	-	4	3
Belgium-Luxemb/Belgique-Lux.	-	-	-	-	neg	1	neg
Austria/Autriche	1	neg	-	-	-	-	-
Sweden/Suède	-	-	-	-	1	-	-
Total Developed Countries/ Total, pays industrialisés	8,510	13,662	7,922	8,099	12,917	18,071	15,087
OTHER COUNTRIES/AUTRES PAYS							
Spain/Espagne	69	107	7	47	31	371	468
Israel/Israël	-	-	-	-	-	-	21
Total Other Countries/ Total, autres pays	69	107	7	47	31	371	489
TOTAL ALL SOURCES/ TOTAL, TOUTES LES SOURCES	8,623	13,807	7,929	8,155	13,016	20,507	18,407

Totals may not add due to rounding.
Les totaux peuvent différer quelque peu à cause de chiffres arrondis.

COTTON, POLYESTER-COTTON, CORDUROY AND DENIM FABRICS	CONTROL NO.	61
TISSUS DE COTON, DE POLYESTER ET COTON, VELOURS COTELÉS ET SERGES DE NIMES	NO. DE CONTRÔLE	61

DEFINITION

There are four basic product groupings within the cotton and polyester-cotton fabrics classification.

- 1) 100 per cent cotton
- 2) polyester-cotton
- 3) denim
- 4) corduroy (cotton and polyester-cotton)

Polyester-cotton fabrics are those fabrics which are produced from spun polyester-cotton fibre yarns in which the combined content of polyester and cotton fibres make up 100 per cent of the fabrics.

DÉFINITION

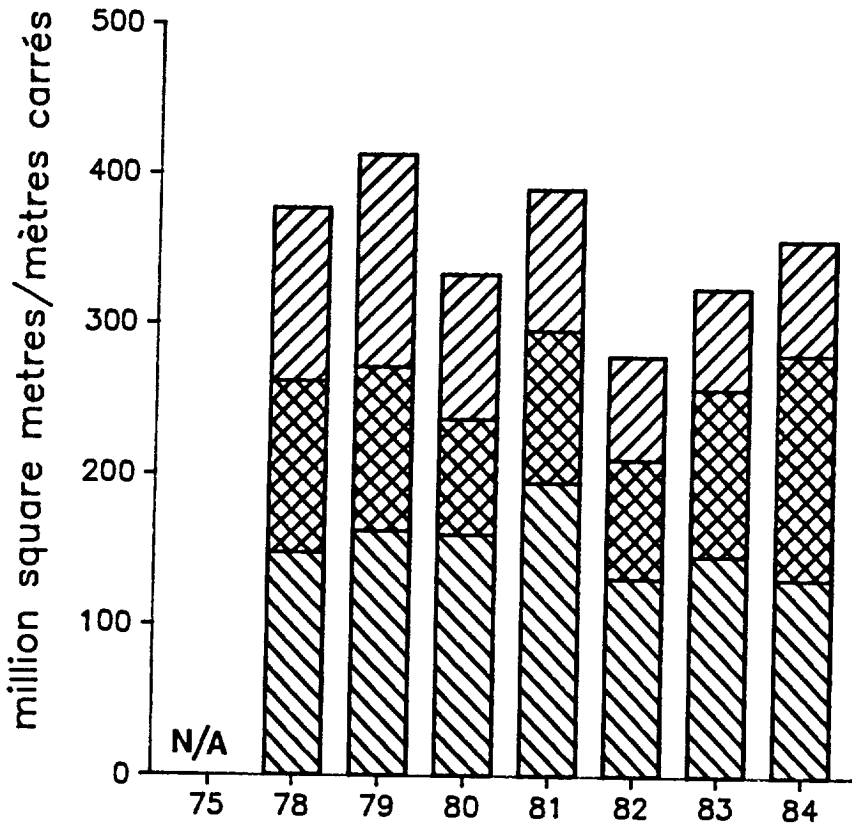
Il y a quatre catégories principales de tissus de coton et de polyester et coton:

- 1) 100 pour cent coton
- 2) polyester et coton
- 3) serges de Nîmes
- 4) velours côtelés (de coton et de polyester et coton)

Les tissus de polyester et coton sont fabriqués à partir de filés de coton et de fibres coupées de polyester, le poids combiné de ces deux fibres étant égal au poids du tissu.

Control/Contrôle 61*

APPARENT CANADIAN MARKET / MARCHÉ CANADIEN APPARENT

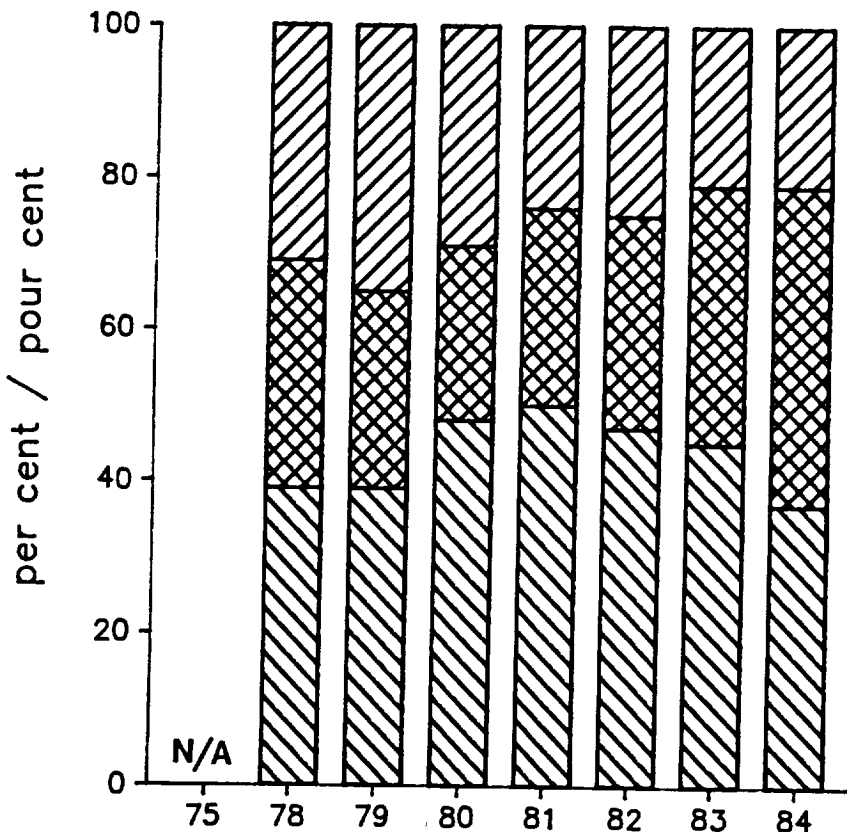


- Other Imports
- Low-Cost Imports
- Net Do. Shipments

* COTTON, POLYESTER-COTTON, CORDUROY AND DENIM FABRICS

* * *

MARKET SHARE / PART DU MARCHÉ



- Autres importations
- Importations à bas prix
- Expéditions do. nettes

* TISSUS DE COTON, DE POLYESTER ET COTON, VELOURS CÔTELÉS ET SERGES DE NÎMES

APPARENT CANADIAN MARKET/MARCHÉ CANADIEN APPARENT

CONTROL NO./
NO. DE CONTRÔLE 61

COTTON, POLYESTER-COTTON, CORDUROY AND DENIM FABRICS/
TISSUS DE COTON, TISSUS DE POLYESTER ET COTON, VELOURS COTELÉS ET SERGES DE NÎMES

1975 1978 1979 1980 1981 1982 1983 1984

--- '000 square metres/mètres carrés ---

Domestic Shipments / Expéditions domestiques	N/A	171,826	189,880	185,234	213,940	154,416	162,694	144,884
Less Exports / Moins les exportations	N/A	24,276	27,325	25,051	19,052	22,988	16,201	13,412
Net Domestic Shipments/ Expéditions domestiques nettes	N/A	147,550	162,555	160,183	194,888	131,428	146,493	131,472
Imports / Importations of which 'Low-Cost' / dont 'à bas prix'	N/A (N/A)	229,033 (113,889)	250,350 (108,826)	173,180 (76,648)	195,189 (101,069)	147,629 (78,941)	177,881 (110,830)	225,156 (149,253)
Apparent Canadian Market/ Marché canadien apparent	N/A	376,583	412,905	333,363	390,077	279,057	324,374	356,628

Share of Market Held By:/
Part du marché allant aux:

--- per cent/pour cent---

Net Domestic Shipments/ Expéditions domestiques nettes	N/A	39	39	48	50	47	45	37
Imports/ Importations of which 'Low-Cost' / dont 'à bas prix'	N/A (N/A)	61 (30)	61 (26)	52 (23)	50 (26)	53 (28)	55 (34)	63 (42)

N/A = Not Available/Non disponible

IMPORTS / IMPORTATIONS

CONTROL NO. /
NO. DE CONTRÔLE

61

SOURCE/SOURCES	1978	1979	1980	1981	1982	1983	1984
LOW-COST/À BAS PRIX DE REVIENT				— '000 kilos —			
People R China/Rép. pop. Chine	3,811	6,651	4,054	4,902	4,016	5,180	7,570
Hong Kong/Hong-Kong	2,040	1,903	1,734	1,929	2,254	4,282	5,732
Korea, South/Corée du sud	733	748	898	1,309	1,189	1,768	1,871
Taiwan/Taiwan	3,320	1,761	981	1,732	1,282	2,054	1,746
Brazil/Brésil	374	416	379	612	198	427	1,466
Pakistan/Pakistan	1,742	1,324	1,573	1,701	1,025	1,399	1,432
Malaysia/Malaisie	1,171	981	1,177	1,460	865	1,424	1,199
Thailand/Thaïlande	489	349	90	460	655	950	1,106
Czechoslovakia/Tchécoslovaquie	1,136	1,075	468	588	530	811	1,044
Romania/Roumanie	631	357	147	269	168	175	500
Peru/Pérou	90	217	186	299	129	118	392
Indonesia/Indonésie	1	159	4	23	9	34	355
India/Inde	1,071	863	568	271	171	167	330
Colombia/Colombie	1,215	1,259	1,343	1,430	963	841	297
Guatemala/Guatemala	72	117	12	37	28	93	239
Poland/Pologne	235	238	151	191	144	77	179
Singapore/Singapour	361	362	688	844	600	186	160
Cuba/Cuba	-	21	18	7	1	13	96
Turkey/Turquie	-	-	-	-	-	2	71
Panama/Panama	-	-	-	-	-	283	40
Hungary/Hongrie	308	273	114	83	23	13	25
Macao/Macao	-	-	-	-	-	21	24
Burma/Birmanie	-	-	-	-	-	-	15
Philippines/Philippines	70	30	55	21	4	10	2
USSR/URSS	1,815	746	17	2	1	4	1
Jamaica/Jamaïque	13	-	-	-	neg	-	neg
Bulgaria/Bulgarie	-	-	1	-	-	-	-
Iraq/Irak	1	-	-	-	-	-	-
Ethiopia/Ethiopie	-	neg	-	-	-	-	-
Ivory Coast/Côte-d'Ivoire	-	-	-	-	neg	-	-
Kenya/Kenya	-	neg	-	-	-	-	-
Egyptian A.R./Egypte, R.A.	-	-	19	-	-	-	-
Spanish Africa/Afrique espag.	-	-	neg	-	-	-	-
Morocco/Maroc	-	-	neg	neg	-	-	-
Korea, North/Corée du nord	-	-	2	-	-	-	-
Argentina/Argentine	44	-	159	230	98	14	-
Paraguay/Paraguay	-	-	-	73	-	-	-
Barbados/Barbade	-	-	-	-	3	-	-
Bermuda/Bermudes	-	-	-	-	neg	-	-
Venezuela/Vénézuëla	-	-	-	-	neg	-	-
Uruguay/Uruguay	-	-	neg	-	-	-	-
Trinidad-Tobago/Trinidad-Tobago	-	-	-	-	-	neg	-
Leew-Wind Is./I. Leew-Wind.	-	-	-	-	-	19	-
Mexico/Mexique	702	568	103	61	22	7	-
El Salvador/El Salvador	1	-	-	-	-	-	-
Dominican Rep./R. Dominicaine	-	-	-	-	-	neg	-
Neth. Antilles/Antilles néerl.	-	-	-	neg	-	-	-
U.S. Virgin Is./I. Vierges É-U	neg	-	-	-	-	-	-
Puerto Rico/Porto Rico	46	-	-	-	-	6	-
St Pierre-Miq./St-Pierre-Miq.	1	neg	-	-	-	-	-
Greenland/Groënland	-	-	-	-	neg	-	-
Total Low-Cost/ Total, à bas prix de revient	21,491	20,419	14,940	18,536	14,377	20,377	25,893

DEVE
PAYS

Unit

Japa

Germ

Unit

Ital

Fran

Aust

Swed

Swit

Neth

Belg

Aust

Denm

Finl

New Z

Irel

Icela

Norw

South

Total

Total

OTHER

Spain

Portu

Yugos

Israe

Total

Total

TOTAL

TOTAL

TOTAL

TOTAL

TOTAL

TOTAL

TOTAL

TOTAL

TOTAL

TOTAL

TOTAL

TOTAL

TOTAL

TOTAL

TOTAL

TOTAL

TOTAL

TOTAL

TOTAL

TOTAL

TOTAL

TOTAL

TOTAL

TOTAL

TOTAL

TOTAL

TOTAL

TOTAL

TOTAL

TOTAL

TOTAL

TOTAL

TOTAL

TOTAL

TOTAL

TOTAL

TOTAL

TOTAL

TOTAL

TOTAL

TOTAL

TOTAL

TOTAL

TOTAL

TOTAL

IMPORTS / IMPORTATIONS (Continued/Suite)

CONTROL NO. /
 NO. DE CONTRÔLE 61

SOURCE/SOURCES	1978	1979	1980	1981	1982	1983	1984
— '000 kilos —							
DEVELOPED COUNTRIES/ PAYS INDUSTRIALISÉS							
United States/États-Unis	19,745	25,740	16,991	15,718	10,141	11,174	10,294
Japan/Japon	2,565	1,057	823	926	829	1,108	1,250
Germany West/Allemagne. o.	340	266	229	267	255	385	448
United Kingdom/Royaume-Uni	295	192	169	325	127	196	278
Italy/Italie	171	150	79	157	150	240	246
France/France	235	73	900	606	143	162	224
Austria/Autriche	39	43	36	36	31	39	99
Sweden/Suède	44	18	23	24	36	47	86
Switzerland/Suisse	51	47	70	68	47	45	68
Netherlands/Pays-Bas	139	122	76	85	48	49	61
Belgium-Luxemb/Belgique-Lux.	34	121	27	30	27	32	37
Australia/Australie	-	23	3	15	11	11	17
Greece/Grèce	3	neg	1	neg	1	1	4
Denmark/Danemark	8	4	2	3	4	neg	1
Finland/Finlande	17	12	7	9	3	2	1
New Zealand/Nouv.-Zélande	neg	-	neg	-	1	neg	neg
Ireland/Irlande	-	neg	-	-	-	-	-
Iceland/Islande	-	-	-	-	neg	-	-
Norway/Norvège	-	neg	neg	-	neg	-	-
South Africa/Afrique du sud	5	neg	-	-	-	-	-
Total Developed Countries/ Total, pays industrialisés	23,692	27,871	19,437	18,269	11,855	13,493	13,117
OTHER COUNTRIES/AUTRES PAYS							
Spain/Espagne	16	93	259	129	420	398	464
Portugal/Portugal	176	177	146	139	132	152	165
Yugoslavia/Yougoslavie	13	56	28	5	4	3	5
Israel/Israël	18	6	4	5	1	-	-
Total Other Countries/ Total, autres pays	222	332	437	278	557	553	634
TOTAL ALL SOURCES/ TOTAL, TOUTES LES SOURCES	45,406	48,622	34,814	37,083	26,789	34,423	39,644

Totals may not add due to rounding.
 Les totaux peuvent différer quelque peu à cause de chiffres arrondis.

WOOLLEN AND WORSTED FABRICS	CONTROL NO.	25
TISSUS DE LAINE CARDÉE ET DE LAINE PEIGNÉE	NO. DE CONTRÔLE	25

DEFINITION

Worsted fabrics are woven fabrics having 17 per cent or more by weight of wool made from yarns spun on the worsted system.

In contrast to worsted fabrics which are made from fine combed yarns using virgin raw material, woollen fabrics are usually heavier and woven from coarser yarns which can be spun from virgin, regenerated or second grade wool, man-made and hair fibres and are used in a wide variety of blends.

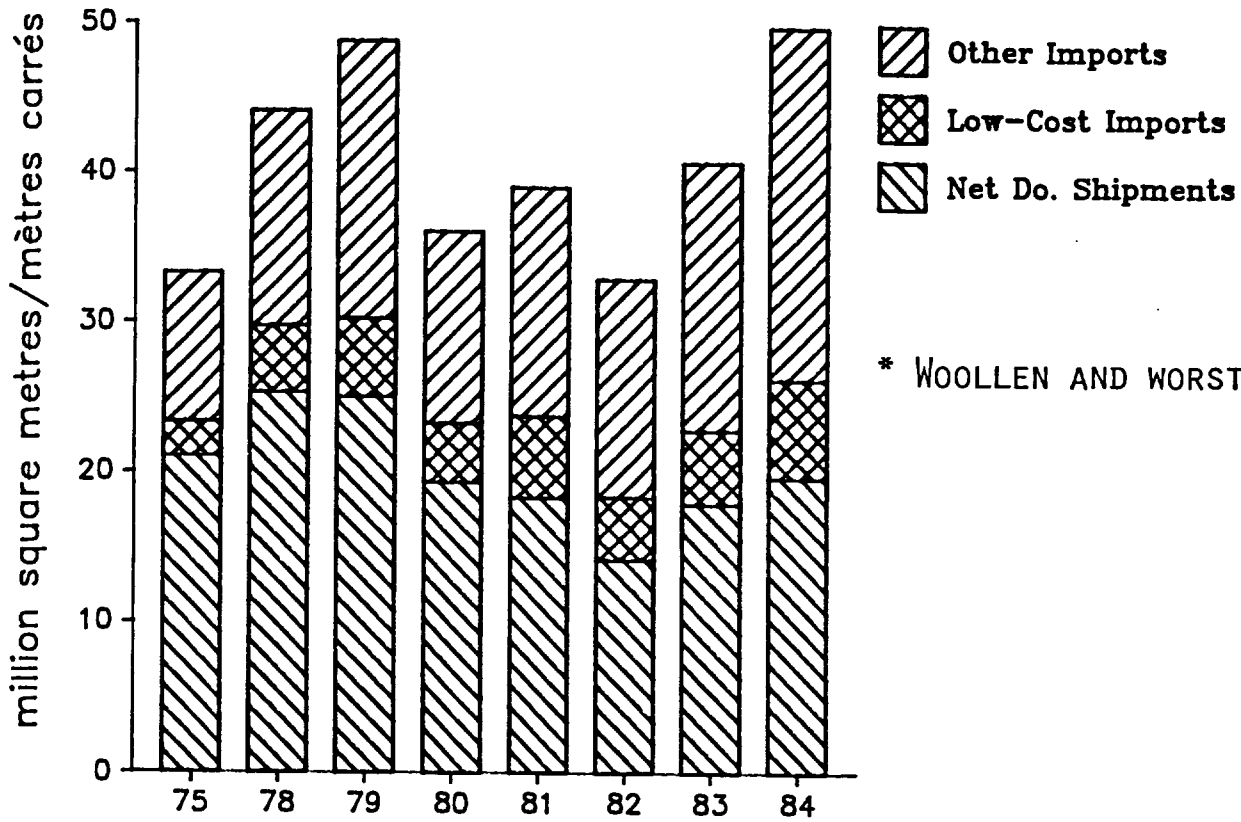
DÉFINITION

Les tissus de laine peignée sont tissés à partir de filés contenant au moins 17 pour cent en poids de laine filée selon le système laine peignée.

A l'opposé des tissus de laine peignée qui sont produits de filés fins fabriqués généralement de laine vierge, les tissus de laine cardée sont ordinairement plus lourds et tissés de filés relativement gros, lesquels peuvent être filés de laine vierge, régénérée ou de deuxième qualité, de fibres synthétiques, et de poils animal, en mélanges variés.

Control/Contrôle 25 *

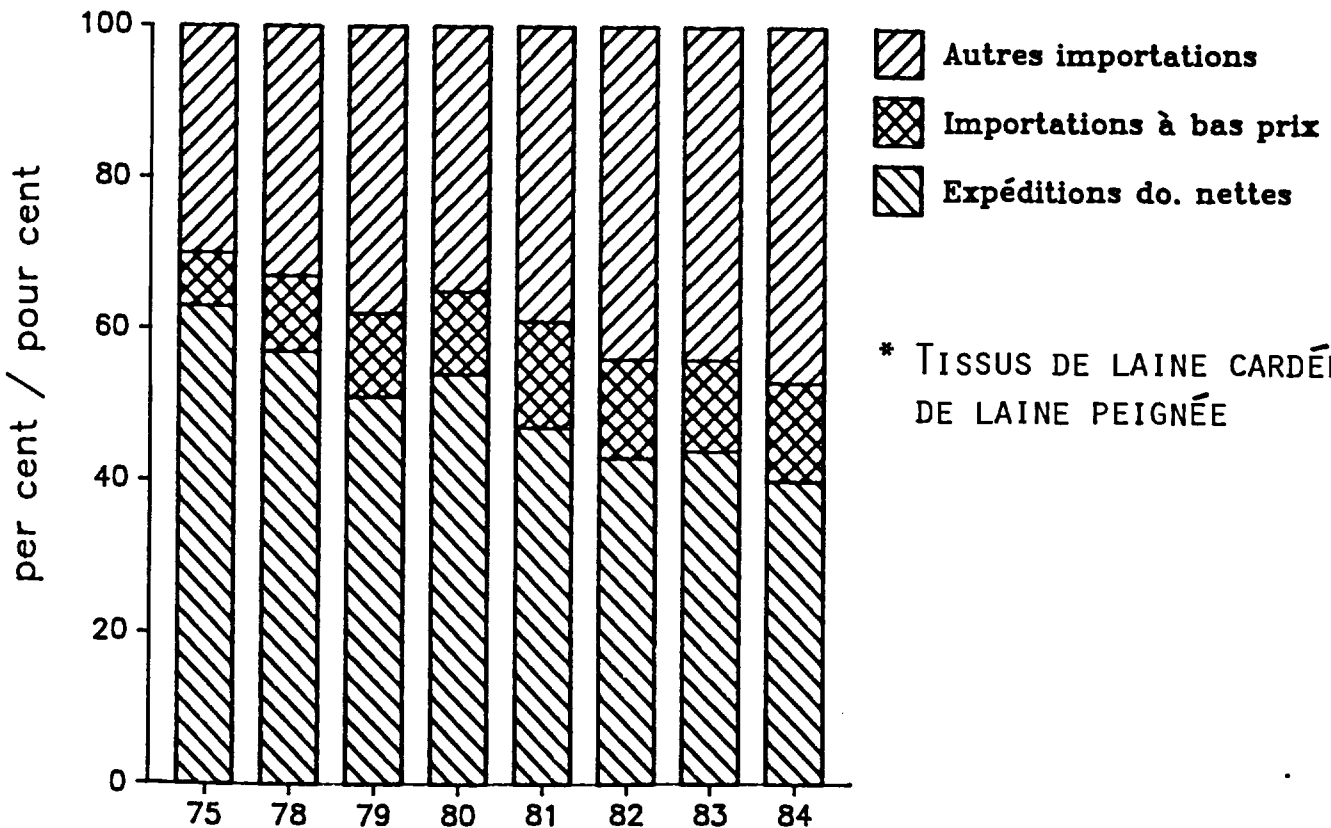
APPARENT CANADIAN MARKET / MARCHÉ CANADIEN APPARENT



* WOOLLEN AND WORSTED FABRICS

* * *

MARKET SHARE / PART DU MARCHÉ



* TISSUS DE LAINE CARDÉE ET DE LAINE PEIGNÉE

CONTROL NO./
NO. DE CONTRÔLE 25

WOOLLEN AND WORSTED FABRICS/
TISSUS DE LAINE CARDÉE ET DE LAINE PEIGNÉE

	1975	1978	1979	1980	1981	1982	1983	1984
--- '000 square metres/mètres carrés ---								
Domestic Shipments / Expéditions domestiques	21,406	25,331	25,045	19,396	18,671	14,333	17,969	19,810
Less Exports / Moins les exportations	--- 347	--- 42	--- 48	--- 57	--- 347	--- 148	--- 35	--- 102
Net Domestic Shipments/ Expéditions domestiques nettes	21,059	25,289	24,997	19,339	18,324	14,185	17,934	19,708
Imports / Importations of which 'Low-Cost' / dont 'à bas prix'	12,176 (2,273)	18,749 (4,413)	23,732 (5,201)	16,679 (3,933)	20,664 (5,414)	18,692 (4,191)	22,804 (4,913)	30,074 (6,547)
Apparent Canadian Market/ Marché canadien apparent	33,235	44,038	48,729	36,018	38,988	32,877	40,738	49,782

Share of Market Held By: /
Part du marché allant aux:

--- per cent/pour cent---

Net Domestic Shipments/ Expéditions domestiques nettes	63	57	51	54	47	43	44	40
Imports / Importations of which 'Low-Cost' / dont 'à bas prix'	37 (7)	43 (10)	49 (11)	46 (11)	53 (14)	57 (13)	56 (12)	60 (13)

I M I
 L O W
 C z e
 K o r
 U r u
 P e c
 I n d
 B r a
 H u n
 P o l
 P e r
 H o n
 R o m
 T h a
 T a i
 A r g
 T u r
 C o l
 U . S
 M e x
 E c u
 C h i
 P a p
 P h i
 B u l
 T o t
 T o t
 D E V I
 P A Y
 I t a
 U n i
 U n i
 C e r
 F r a
 J a p
 S o u
 G r e
 S w i
 N e t
 B e l
 A u s
 S w e
 I r e
 N e w
 D e n
 A u s
 N o r
 I c e
 T o t
 O T H
 S p a
 P o r
 Y u g
 I s r
 T o t
 T o t
 T o t
 L e s

WOOLLEN AND WORSTED FABRICS /
 TISSUS DE LAINE CARDÉE ET DE LAINE PEIGNÉE

IMPORTS / IMPORTATIONS

CONTROL NO. /
 NO. DE CONTRÔLE 25

SOURCE/SOURCES	1978	1979	1980	1981	1982	1983	1984
— '000 kilos —							
LDW-COST/À BAS PRIX DE REVIENT							
Czechoslovakia/Tchécoslovaquie	218	307	221	206	189	315	414
Korea, South/Corée du sud	276	252	244	471	265	303	390
Uruguay/Uruguay	52	106	99	194	241	201	244
People R China/Rép. pop. Chine	58	150	132	134	149	120	183
India/Inde	133	206	155	150	96	116	166
Brazil/Brésil	3	23	15	27	38	66	80
Hungary/Hongrie	1	23	1	7	7	70	63
Poland/Pologne	232	150	114	160	73	35	60
Peru/Pérou	neg	1	3	17	10	20	57
Hong Kong/Hong-Kong	1	1	4	8	5	11	14
Romania/Roumanie	36	35	5	1	-	3	10
Thailand/Thaïlande	-	-	-	-	-	-	1
Taiwan/Taiwan	22	-	8	-	-	-	1
Argentina/Argentine	77	79	-	-	3	3	neg
Turkey/Turquie	-	-	-	-	neg	neg	neg
Colombia/Colombie	3	5	neg	neg	neg	neg	neg
U.S. Virgin Is./I. Vierges É-U	-	-	-	neg	-	-	-
Mexico/Mexique	19	4	-	2	-	-	-
Ecuador/Equateur	-	-	neg	-	neg	-	-
Chile/Chili	12	10	1	-	-	-	-
Papua, N.G./Papouasie, N.G.	-	-	-	neg	-	-	-
Philippines/Philippines	-	neg	-	-	-	-	-
Bulgaria/Bulgarie	-	-	-	-	-	neg	-
Total Low-Cost/ Total, à bas prix de revient	1,142	1,352	1,003	1,376	1,074	1,262	1,683
DEVELOPED COUNTRIES/ PAYS INDUSTRIALISÉS							
Italy/Italie	1,882	2,955	1,992	2,363	2,430	3,297	4,213
United Kingdom/Royaume-Uni	1,101	1,175	793	765	752	776	1,065
United States/États-Unis	415	508	364	470	353	342	397
Germany West/Allemagne, o.	108	103	85	132	134	157	206
France/France	144	114	88	119	106	152	169
Japan/Japon	332	133	176	207	137	106	166
South Africa/Afrique du sud	24	66	34	55	46	54	83
Greece/Grèce	-	neg	-	-	-	2	62
Switzerland/Suisse	10	15	6	47	20	49	60
Netherlands/Pays-Bas	36	35	36	37	33	32	46
Belgium-Luxemb/Belgique-Lux.	3	1	1	3	1	5	31
Austria/Autriche	2	1	2	2	4	9	25
Sweden/Suède	3	1	2	2	11	17	20
Ireland/Irlande	32	47	61	45	33	18	19
New Zealand/Nouv.-Zélande	neg	neg	neg	6	1	3	8
Denmark/Danemark	4	13	4	2	2	4	1
Australia/Australie	6	4	2	2	2	1	1
Norway/Norvège	12	11	8	6	5	3	neg
Iceland/Islande	2	neg	neg	-	-	1	-
Total Developed Countries/ Total, pays industrialisés	4,114	5,183	3,654	4,264	4,070	5,029	6,571
OTHER COUNTRIES/AUTRES PAYS							
Spain/Espagne	122	92	46	58	57	49	105
Portugal/Portugal	15	77	22	46	32	39	59
Yugoslavia/Yougoslavie	21	25	5	1	3	6	24
Israel/Israël	-	-	4	12	5	-	4
Total Other Countries/ Total, autres pays	159	195	77	117	97	95	192
TOTAL ALL SOURCES/ TOTAL, TOUTES LES SOURCES	5,415	6,730	4,735	5,758	5,241	6,386	8,446

Totals may not add due to rounding.
 Les totaux peuvent différer quelque peu à cause de chiffres arrondis.

WOOL AND WOOL BLEND FABRICS (EXCLUDING WORSTEDS) /
 TISSUS DE LAINE ET DE MÉLANGES DE LAINE (SAUF LES TISSUS DE LAINE PEIGNÉE)

IMPORTS / IMPORTATIONS

CONTROL NO. /
 NO. DE CONTRÔLE 25

SOURCE/SOURCES	1978	1979	1980	1981	1982	1983	1984	
— '000 kilos —								
LOW-COST/À BAS PRIX DE REVIENT								LOW-C
Czechoslovakia/Tchécoslovaquie	99	108	39	19	31	13	85	Kore
Uruguay/Uruguay	28	79	70	66	70	58	69	Czecl
Brazil/Brésil	3	18	11	16	20	63	60	Peopi
Peru/Pérou	neg	1	3	11	2	10	13	Urugi
Hungary/Hongrie	-	3	neg	-	1	neg	5	Indi
Hong Kong/Hong-Kong	-	1	2	3	3	2	5	Polar
People R China/Rép. pop. Chine	12	9	14	6	neg	2	4	Hungi
Romania/Roumanie	-	3	1	-	-	-	4	Peru
India/Inde	2	55	20	13	4	neg	2	Brazi
Thailand/Thaïlande	-	-	-	-	-	-	1	Hong
Argentina/Argentine	74	40	-	-	1	1	neg	Roma
Korea, South/Corée du sud	58	-	7	9	neg	-	neg	Taiwa
Poland/Pologne	25	46	44	53	20	neg	neg	Arger
Turkey/Turquie	-	-	-	-	-	neg	neg	Mexic
Colombia/Colombie	neg	neg	neg	neg	neg	-	neg	Ecuac
U.S. Virgin Is./I. Vierges É-U	-	-	-	neg	-	-	-	Chile
Mexico/Mexique	9	4	-	2	-	-	-	Colon
Ecuador/Equateur	-	-	neg	-	-	-	-	Phili
Chile/Chili	1	neg	1	-	-	-	-	Turke
Papua, N.G./Papouasie, N.G.	-	-	-	neg	-	-	-	Bulga
Taiwan/Taïwan	1	-	8	-	-	-	-	Total
Total Low-Cost/ Total, à bas prix de revient	311	367	221	198	152	148	248	Total
DEVELOPED COUNTRIES/ PAYS INDUSTRIALISÉS								DEVEL PAYS
Italy/Italie	1,765	2,882	1,948	2,283	2,315	3,116	3,868	Italy
United Kingdom/Royaume-Uni	961	1,081	733	708	670	700	925	Japan
United States/États-Unis	342	409	293	371	235	292	338	Unite
Germany West/Allemagne, o.	71	72	68	95	99	89	128	South
France/France	126	93	70	93	77	100	114	Germa
Greece/Grèce	-	-	-	-	-	2	54	Unite
Switzerland/Suisse	9	15	5	19	17	36	51	Franc
Netherlands/Pays-Bas	30	31	34	36	32	32	45	Swede
Belgium-Luxemb/Belgique-Lux.	3	1	1	3	1	5	31	Switz
Ireland/Irlande	31	44	58	44	32	18	19	Austr
Austria/Autriche	1	1	2	2	4	7	16	Greec
Japan/Japon	56	4	58	66	37	3	9	Nethe
New Zealand/Nouv.-Zélande	neg	neg	neg	6	1	3	8	Irela
Sweden/Suède	2	1	2	2	9	14	5	Denma
Denmark/Danemark	3	8	4	1	1	4	1	Austr
South Africa/Afrique du sud	5	6	3	2	1	1	1	Norwa
Australia/Australie	6	4	2	2	2	1	1	Belgi
Norway/Norvège	12	11	8	6	5	3	neg	Total
Iceland/Islande	2	neg	neg	-	-	1	-	Total
Total Developed Countries/ Total, pays industrialisés	3,423	4,665	3,289	3,740	3,537	4,427	5,614	OTHER
OTHER COUNTRIES/AUTRES PAYS								Spain
Portugal/Portugal	4	48	21	28	18	5	10	Portu
Spain/Espagne	54	53	36	32	33	3	5	Yugos
Israel/Israël	-	-	-	3	-	-	4	Israe
Yugoslavia/Yougoslavie	1	1	2	-	-	1	2	Total
Total Other Countries/ Total, autres pays	59	101	58	64	51	10	22	Total
TOTAL ALL SOURCES/ TOTAL, TOUTES LES SOURCES	3,793	5,132	3,568	4,003	3,740	4,585	5,884	TOTAL TOTAL

Totals may not add due to rounding.
 Les totaux peuvent différer quelque peu à cause de chiffres arrondis.

IMPORTS / IMPORTATIONS

CONTROL NO. /
NO. DE CONTRÔLE 25.2

SOURCE/SOURCES	1978	1979	1980	1981	1982	1983	1984
— '000 kilos —							
LOW-COST/À BAS PRIX DE REVIENT							
Korea, South/Corée du sud	218	252	237	462	264	303	390
Czechoslovakia/Tchécoslovaquie	119	198	182	186	158	303	329
People R China/Rép. pop. Chine	46	141	118	128	148	118	178
Uruguay/Uruguay	25	27	29	128	171	143	175
India/Inde	131	151	135	137	91	116	165
Poland/Pologne	207	105	71	106	54	35	60
Hungary/Hongrie	1	20	neg	7	6	70	58
Peru/Pérou	-	1	1	6	8	10	44
Brazil/Brésil	-	5	4	11	18	3	20
Hong Kong/Hong-Kong	1	neg	1	5	2	8	9
Romania/Roumanie	36	32	4	1	-	3	6
Taiwan/Taiwan	22	-	-	-	-	-	1
Argentina/Argentine	3	39	-	-	3	2	neg
Mexico/Mexique	10	-	-	-	-	-	-
Ecuador/Equateur	-	-	-	-	neg	-	-
Chile/Chili	11	9	-	-	-	-	-
Colombia/Colombie	2	5	-	neg	-	neg	-
Philippines/Philippines	-	neg	-	-	-	-	-
Turkey/Turquie	-	-	-	-	neg	-	-
Bulgaria/Bulgarie	-	-	-	-	-	neg	-
Total Low-Cost/ Total, à bas prix de revient	831	985	783	1,178	923	1,114	1,434
DEVELOPED COUNTRIES/ PAYS INDUSTRIALISÉS							
Italy/Italie	116	73	44	80	115	181	344
Japan/Japon	276	129	118	140	100	104	157
United Kingdom/Royaume-Uni	141	94	60	58	83	76	140
South Africa/Afrique du sud	20	60	31	53	45	53	82
Germany West/Allemagne, o.	37	32	17	37	35	69	77
United States/États-Unis	73	99	71	99	118	50	59
France/France	18	21	18	26	29	52	55
Sweden/Suède	1	neg	neg	1	1	3	15
Switzerland/Suisse	1	neg	1	28	3	13	9
Austria/Autriche	1	neg	neg	1	neg	2	8
Greece/Grèce	-	neg	-	-	-	neg	8
Netherlands/Pays-Bas	6	4	2	1	1	neg	1
Ireland/Irlande	1	3	2	1	1	1	neg
Denmark/Danemark	1	5	neg	1	neg	-	neg
Australia/Australie	-	neg	-	-	-	-	-
Norway/Norvège	-	-	-	-	neg	-	-
Belgium-Luxemb/Belgique-Lux.	neg	-	-	neg	neg	neg	-
Total Developed Countries/ Total, pays industrialisés	692	519	365	524	533	602	957
OTHER COUNTRIES/AUTRES PAYS							
Spain/Espagne	68	39	11	26	25	46	100
Portugal/Portugal	11	29	1	18	14	34	49
Yugoslavia/Yougoslavie	20	25	3	1	3	5	22
Israel/Israël	-	-	4	9	5	-	-
Total Other Countries/ Total, autres pays	100	93	19	53	46	85	171
TOTAL ALL SOURCES/ TOTAL, TOUTES LES SOURCES	1,623	1,597	1,166	1,755	1,502	1,802	2,562

Totals may not add due to rounding.
Les totaux peuvent différer quelque peu à cause de chiffres arrondis.

RAYON, NYLON AND POLYESTER
BROADWOVEN FABRICS

CONTROL NOS. 22, 26, 62

TISSUS LARGES DE RAYONNE, DE
NYLON ET DE POLYESTER

NOS. DE CONTRÔLE 22, 26, 62

DEFINITION

Rayon Fabrics

Those fabrics classified under MCC 375-19, which includes broadwoven fabrics made of viscose, acetate or triacetate, filament or spun, and blends of these fibres.

Nylon Fabrics

Any fabric in which filament or spun nylon yarns account for 50 per cent or more by weight or thread count.

Polyester Fabrics

Polyester fabrics are those fabrics in which the warp is composed of polyester filament yarns.

DÉFINITION

Tissus de rayonne

Les tissus classifiés à la classe 375-19 qui comprend les tissus larges de viscose, acétate ou triacétate, filaments ou fibres coupées, et mélanges de ces fibres.

Tissus de nylon

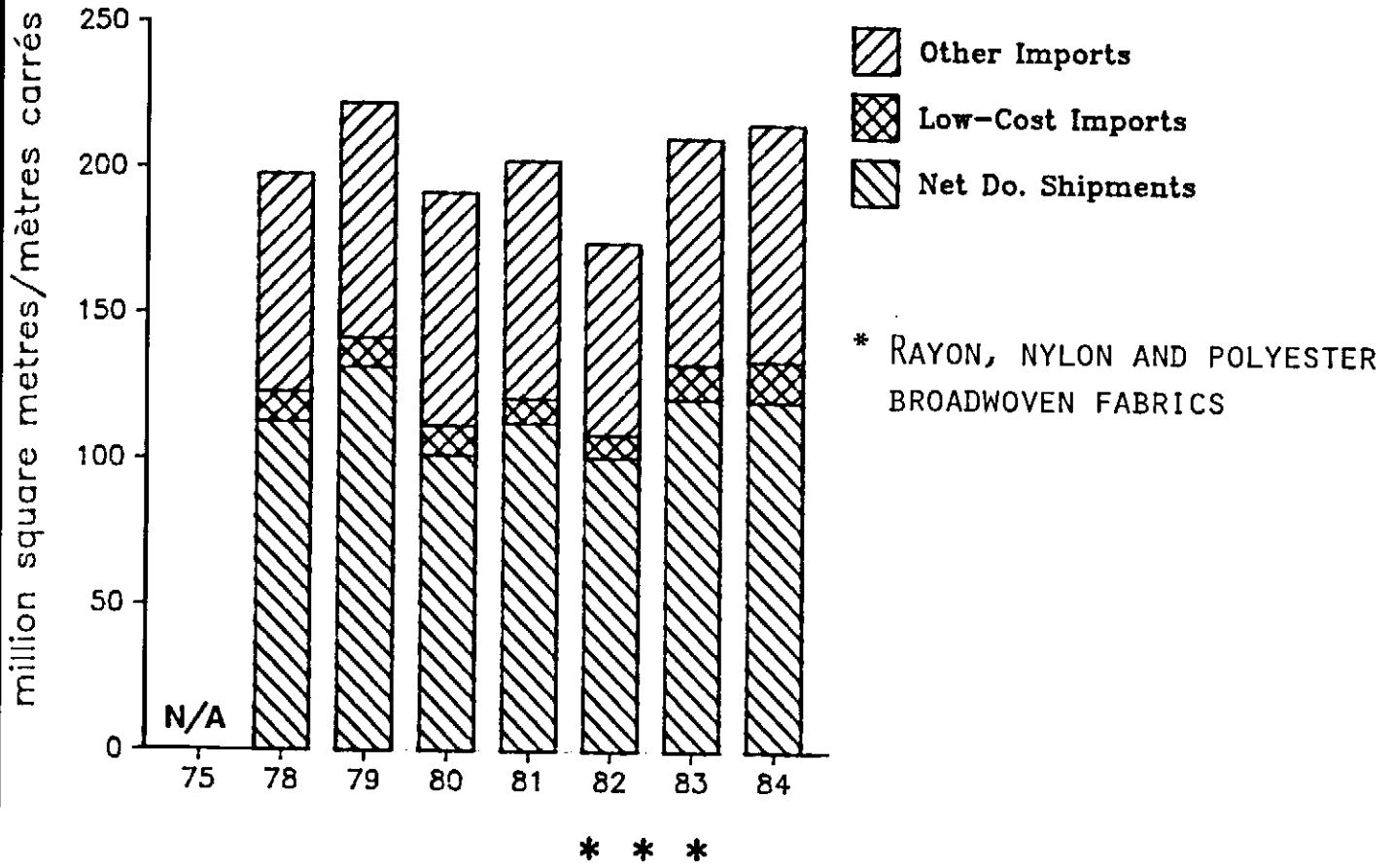
Tous les tissus tissés contenant 50 pour cent en poids ou en nombre de filés de fibres coupées ou de filaments de nylon.

Tissus de polyester

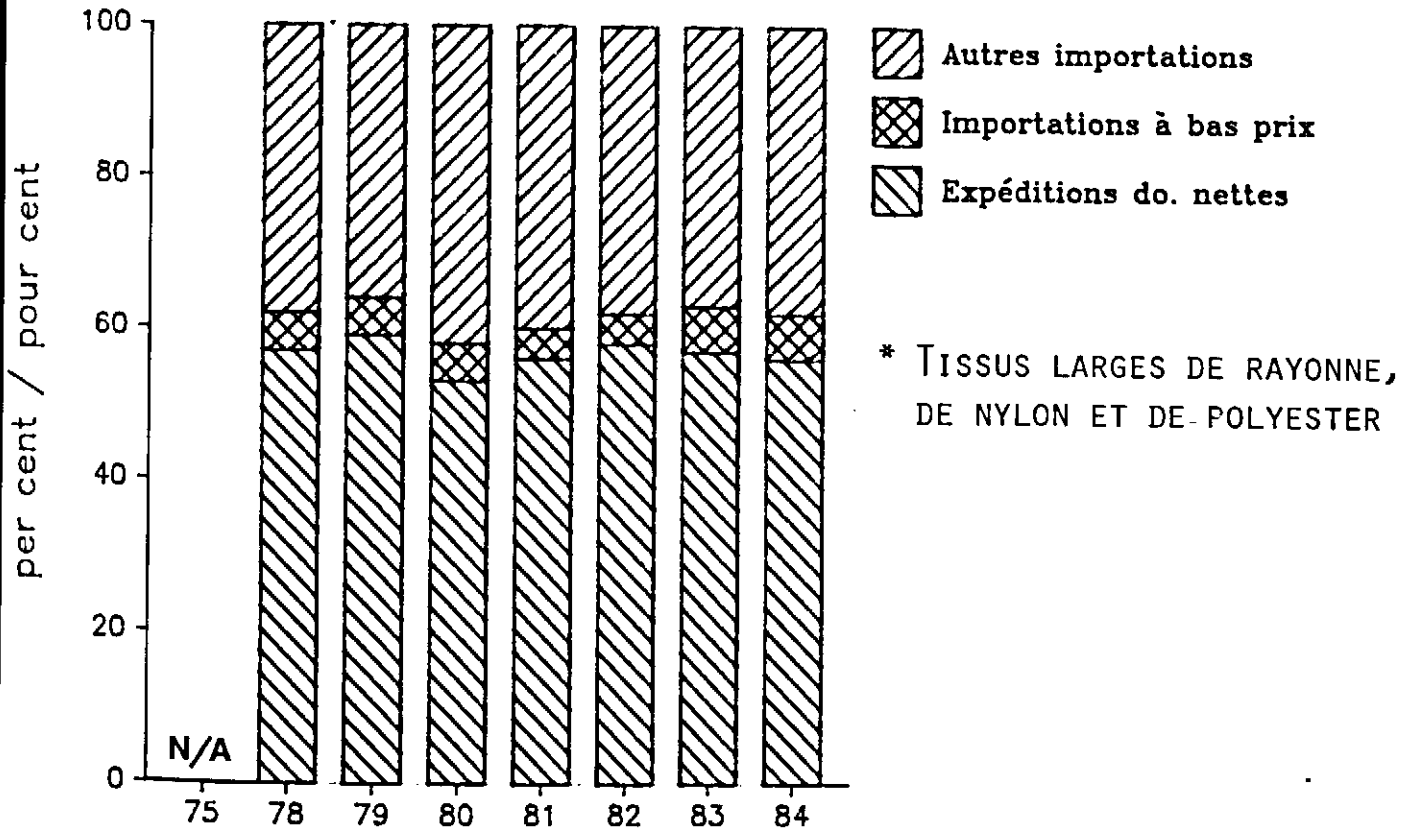
Les tissus de polyester sont des tissus dont la chaîne est entièrement composée de filés de filaments de polyester.

Controls/Contrôles 22, 26, 62*

APPARENT CANADIAN MARKET / MARCHÉ CANADIEN APPARENT



MARKET SHARE / PART DU MARCHÉ



IMPORTS / IMPORTATIONS

CONTROL NOS. /
 NOS. DE CONTRÔLE 22,
 26, 62

SOURCE/SOURCES	1978	1979	1980	1981	1982	1983	1984
— '000 kilos —							
LOW-COST/À BAS PRIX DE REVIENT							
Korea, South/Corée du sud	340	208	462	546	509	513	658
Hong Kong/Hong-Kong	5	55	46	19	25	247	145
Poland/Pologne	68	186	75	68	65	105	144
Singapore/Singapour	2	6	neg	13	37	108	131
Panama/Panama	-	-	-	-	-	69	98
Taiwan/Taiwan	164	80	58	63	49	70	72
Czechoslovakia/Tchécoslovaquie	50	78	87	26	13	23	58
Romania/Roumanie	20	227	97	45	16	15	49
Hungary/Hongrie	8	15	8	30	23	22	7
Thailand/Thaïlande	37	40	-	neg	1	6	3
People R China/Rép. pop. Chine	3	neg	9	8	4	neg	1
India/Inde	362	196	155	15	10	2	1
Indonesia/Indonésie	8	29	1	-	-	neg	1
Bulgaria/Bulgarie	-	-	-	-	-	-	neg
Emirates, U.A./Emirats, A.U.	-	-	-	-	-	-	neg
Brazil/Brésil	6	10	1	2	2	1	neg
Philippines/Philippines	8	neg	5	-	-	-	neg
Barbados/Barbade	-	-	2	neg	25	-	neg
Trinidad-Tobago/Trinidad-Tobago	-	-	-	-	-	neg	-
El Salvador/El Salvador	4	-	-	-	-	-	-
Honduras/Honduras	-	-	6	-	-	-	-
Mexico/Mexique	-	-	-	neg	-	-	-
Belize/Belize	-	-	-	neg	-	-	-
Colombia/Colombie	1	-	-	-	-	-	-
Bahamas/Iles Bahamas	neg	-	-	-	-	-	-
Pakistan/Pakistan	-	-	-	-	-	neg	-
Malaysia/Malaisie	23	-	-	-	-	-	-
Total Low-Cost/ Total, à bas prix de revient	1,148	1,132	1,014	835	779	1,180	1,369
DEVELOPED COUNTRIES/ PAYS INDUSTRIALISÉS							
United States/États-Unis	4,476	5,694	4,969	4,889	3,424	4,089	4,167
Japan/Japon	2,232	1,780	989	1,694	2,108	2,271	2,102
Italy/Italie	768	992	676	566	415	586	669
France/France	453	431	727	394	157	317	434
Germany West/Allemagne, o.	143	110	71	205	115	153	250
Belgium-Luxemb/Belgique-Lux.	27	10	14	23	17	29	134
United Kingdom/Royaume-Uni	436	209	145	95	102	94	115
Switzerland/Suisse	89	83	60	50	72	48	45
Austria/Autriche	20	19	19	29	15	14	23
Sweden/Suède	12	3	6	4	4	4	22
Netherlands/Pays-Bas	24	6	8	8	2	4	9
Ireland/Irlande	5	105	10	10	1	1	8
Greece/Grèce	2	-	-	-	1	neg	5
Australia/Australie	neg	neg	-	1	neg	neg	neg
New Zealand/Nouv.-Zélande	-	1	-	-	-	-	-
South Africa/Afrique du sud	neg	-	-	-	-	-	-
Norway/Norvège	-	4	-	neg	-	-	-
Denmark/Danemark	8	2	2	neg	neg	neg	-
Finland/Finlande	1	3	1	neg	neg	neg	-
Total Developed Countries/ Total, pays industrialisés	8,698	9,453	7,697	7,969	6,431	7,611	7,983
OTHER COUNTRIES/AUTRES PAYS							
Spain/Espagne	145	101	154	48	28	18	27
Portugal/Portugal	7	125	57	37	16	7	13
Yugoslavia/Yougoslavie	30	4	1	-	-	neg	8
Israel/Israël	-	-	-	1	neg	5	-
Total Other Countries/ Total, autres pays	182	230	212	87	45	30	49
TOTAL ALL SOURCES/ TOTAL, TOUTES LES SOURCES	10,028	10,815	8,923	8,891	7,255	8,822	9,401

Totals may not add due to rounding.
 Les totaux peuvent différer quelque peu à cause de chiffres arrondis.

APPARENT CANADIAN MARKET/MARCHÉ CANADIEN APPARENT

CONTROL NO./
NO. DE CONTRÔLE 62

RAYON BROADWOVEN FABRICS/
TISSUS LARGES DE RAYONNE

	1978	1979	1980	1981	1982	1983	1984
--- (Index/Indice 1978 = 100) ---							
Domestic Shipments / Expéditions domestiques	100	107	88	78	70	77	78
Less Exports / Moins les exportations	100	68	114	67	62	41	67
Net Domestic Shipments/ Expéditions domestiques nettes	100	121	79	82	73	90	82
Imports / Importations	100	81	53	46	38	34	50
of which 'Low-Cost' / dont 'à bas prix'	(100)	(73)	(48)	(19)	(11)	(7)	(19)
Apparent Canadian Market/ Marché canadien apparent	100	107	70	70	61	71	71

(Indexed to retain confidentiality)/
(Indices employés afin de préserver la confidentialité)

LM1
LON
Pol
Cze
Kor
Hor
Per
Bul
Inc
Sir
Col
Par
Tai
Brd
Rom
Hun
Tot
Tot
DEV
PAY
Uni
Jap
Ger
Ita
Fra
Bel
Uni
Swe
Aus
Ire
Net
Den
Aus
New
Sou
Tot
Tot
OTI
Spa
Yue
Por
Tot
Tot
Tot
Tot

IMPORTS / IMPORTATIONS

CONTROL NO. /
NO. DE CONTRÔLE 62

SOURCE/SOURCES	1978	1979	1980	1981	1982	1983	1984
LOW-COST/À BAS PRIX DE REVIENT							
	— '000 kilos —						
Poland/Pologne	6	51	8	-	2	neg	51
Czechoslovakia/Tchécoslovaquie	65	75	69	19	12	22	47
Korea, South/Corée du sud	22	6	10	5	4	13	9
Hong Kong/Hong-Kong	2	4	1	1	1	1	3
People R China/Rép. pop. Chine	neg	neg	3	4	-	neg	1
Bulgaria/Bulgarie	-	-	-	-	-	-	neg
India/Inde	362	194	154	15	10	2	neg
Singapore/Singapour	-	-	neg	neg	neg	-	neg
Colombia/Colombie	1	-	-	-	-	-	-
Panama/Panama	-	-	-	-	-	2	-
Taiwan/Taiwan	114	26	-	-	-	-	-
Brazil/Brésil	5	2	neg	-	-	1	-
Romania/Roumanie	20	76	33	38	16	-	-
Hungary/Hongrie	8	4	7	30	20	5	-
Total Low-Cost/ Total, à bas prix de revient	602	438	292	112	64	45	112
DEVELOPED COUNTRIES/ PAYS INDUSTRIALISÉS							
United States/États-Unis	1,031	922	568	484	387	364	400
Japan/Japon	54	43	42	86	118	64	122
Germany West/Allemagne, o.	30	21	10	53	62	81	113
Italy/Italie	86	90	57	121	90	81	109
France/France	33	18	23	10	7	18	66
Belgium-Luxemb/Belgique-Lux.	17	6	8	5	5	5	19
United Kingdom/Royaume-Uni	71	29	27	14	7	6	14
Sweden/Suède	1	-	-	-	-	1	11
Austria/Autriche	2	2	2	13	1	1	7
Ireland/Irlande	5	13	10	9	1	1	4
Switzerland/Suisse	3	3	2	4	6	3	4
Netherlands/Pays-Bas	6	2	1	3	neg	neg	3
Denmark/Danemark	2	neg	neg	neg	neg	-	-
Australia/Australie	-	-	-	neg	-	-	-
New Zealand/Nouv.-Zélande	-	1	-	-	-	-	-
South Africa/Afrique du sud	neg	-	-	-	-	-	-
Total Developed Countries/ Total, pays industrialisés	1,340	1,150	750	801	685	624	872
OTHER COUNTRIES/AUTRES PAYS							
Spain/Espagne	3	5	1	neg	neg	neg	7
Yugoslavia/Yougoslavie	30	4	1	-	-	-	2
Portugal/Portugal	2	4	3	4	3	6	neg
Total Other Countries/ Total, autres pays	35	13	6	4	3	7	9
TOTAL ALL SOURCES/ TOTAL, TOUTES LES SOURCES	1,977	1,602	1,048	917	753	676	993

Totals may not add due to rounding.

Les totaux peuvent différer quelque peu à cause de chiffres arrondis.

CONTROL NO. /
NO. DE CONTRÔLE 26

NYLON BROADWOVEN FABRICS /
TISSUS LARGES DE NYLON

	1978	1979	1980	1981	1982	1983	1984
--- (Index/Indice 1978 = 100) ---							
Domestic Shipments / Expéditions domestiques	100	98	77	71	57	53	63
Less Exports / Moins les exportations	100	108	161	115	178	97	91
Net Domestic Shipments/ Expéditions domestiques nettes	100	97	71	68	49	50	61
Imports / Importations	100	172	121	95	67	103	87
of which 'Low-Cost' / dont 'à bas prix'	(100)	(452)	(341)	(187)	(201)	(225)	(293)
Apparent Canadian Market/ Marché canadien apparent	100	113	82	74	53	61	67

(Indexed to retain confidentiality) /
(Indices employés afin de préserver la confidentialité)

LOW- MPI
 Korea
 Pola
 Roma
 Taiw
 Czech
 Sing
 Hong
 Phil
 Indi
 Barb
 Thai
 Braz
 Peop
 Paki
 Hung
 Tota
 Tota
 DEVEI
 PAYS
 Unite
 Itali
 Belgi
 Japar
 Unite
 Germa
 Franc
 Switz
 Irela
 Neth
 Swede
 Korwa
 Finla
 Danma
 Austr
 Total
 Total
 Total
 Spain
 OTHER
 Total
 Total
 Total
 Les :

IMPORTS / IMPORTATIONS

CONTROL NO. /
NO. DE CONTRÔLE 26

SOURCE/SOURCES	1978	1979	1980	1981	1982	1983	1984
— '000 kilos —							
LOW-COST/À BAS PRIX DE REVIENT							
Korea, South/Corée du sud	19	44	56	42	64	66	99
Poland/Pologne	18	85	49	51	46	60	50
Romania/Roumanie	-	151	63	7	-	15	49
Taiwan/Taiwan	29	29	54	41	22	23	18
Czechoslovakia/Tchécoslovaquie	-	4	5	1	-	1	12
Singapore/Singapour	neg	neg	-	neg	neg	11	3
Hong Kong/Hong-Kong	3	33	34	2	neg	neg	2
Philippines/Philippines	8	neg	5	-	-	-	neg
India/Inde	neg	neg	1	-	neg	-	neg
Barbados/Barbade	-	-	2	neg	25	-	-
Thailand/Thaïlande	-	-	-	-	-	1	-
Brazil/Brésil	-	-	-	2	2	-	-
People R China/Rép. pop. Chine	3	-	-	-	-	-	-
Pakistan/Pakistan	-	-	-	-	-	neg	-
Hungary/Hongrie	-	11	1	-	-	-	-
Total Low-Cost/ Total, à bas prix de revient	79	358	270	148	159	178	232
DEVELOPED COUNTRIES/ PAYS INDUSTRIALISÉS							
United States/États-Unis	589	1,102	1,085	884	550	664	406
Italy/Italie	55	267	10	18	12	132	155
Belgium-Luxemb/Belgique-Lux.	6	neg	2	17	9	21	101
Japan/Japon	221	344	134	87	81	282	99
United Kingdom/Royaume-Uni	323	169	106	71	70	32	66
Germany West/Allemagne, o.	7	12	1	51	3	2	66
France/France	11	18	9	2	2	37	39
Switzerland/Suisse	28	25	20	15	22	20	12
Ireland/Irlande	-	-	-	1	-	-	4
Netherlands/Pays-Bas	9	neg	neg	neg	-	-	neg
Sweden/Suède	-	-	-	-	neg	neg	neg
Norway/Norvège	-	-	-	neg	-	-	-
Finland/Finlande	-	neg	-	-	-	-	-
Denmark/Danemark	-	neg	-	-	neg	-	-
Austria/Autriche	6	2	neg	1	1	-	-
Total Developed Countries/ Total, pays industrialisés	1,255	1,939	1,367	1,147	750	1,191	949
OTHER COUNTRIES/AUTRES PAYS							
Spain/Espagne	neg	1	-	neg	neg	neg	neg
Total Other Countries/ Total, autres pays	neg	1	-	neg	neg	neg	neg
TOTAL ALL SOURCES/ TOTAL, TOUTES LES SOURCES	1,334	2,298	1,636	1,295	909	1,369	1,181

Totals may not add due to rounding.
Les totaux peuvent différer quelque peu à cause de chiffres arrondis.

APPARENT CANADIAN MARKET/MARCHÉ CANADIEN APPARENT

CONTROL NO./
NO. DE CONTRÔLE 22

POLYESTER BROADWOVEN FABRICS/
TISSUS LARGES DE POLYESTER

	1978	1979	1980	1981	1982	1983	1984
--- (Index/Indice 1978 = 100) ---							
Domestic Shipments / Expéditions domestiques	100	141	133	176	175	215	204
Less Exports / Moins les exportations	100	269	441	1,046	927	608	375
Net Domestic Shipments/ Expéditions domestiques nettes	100	140	130	167	168	211	202
Imports / Importations	100	101	122	131	109	133	141
of which 'Low-Cost' / dont 'à bas prix'	(100)	(73)	(137)	(174)	(168)	(290)	(310)
Apparent Canadian Market/ Marché canadien apparent	100	115	125	144	131	162	164

(Indexed to retain confidentiality)/
(Indices employés afin de préserver la confidentialité)

IMP
 LOW-
 Kore
 Hong
 Sing
 Pane
 Taiw
 Pola
 Hung
 Thai
 Indc
 Emir
 Indi
 Braz
 Barb
 Mexi
 El S
 Hond
 Trin
 Baha
 Belli
 Paop
 Mala
 Czec
 Tota
 Tota
 DEVE
 PAYS
 Unitt
 Japan
 Itali
 Fran
 Germ
 Unitt
 Switt
 Austt
 Belg
 Swede
 Neth
 Green
 Aust
 Norw
 Denm
 Finl
 Irel
 Tota
 OTHE
 Spa
 Port
 Yugo
 Isra
 Tota
 TOTA
 TOTA
 Les

IMPORTS / IMPORTATIONS

CONTROL NO. /
NO. DE CONTRÔLE 22

SOURCE/SOURCES	1978	1979	1980	1981	1982	1983	1984
LOW-COST/À BAS PRIX DE REVIENT	— '000 kilos —						
Korea, South/Corée du sud	298	158	396	499	441	435	550
Hong Kong/Hong-Kong	1	18	12	15	24	246	141
Singapore/Singapour	2	6	neg	13	36	97	128
Panama/Panama	-	-	-	-	-	68	98
Taiwan/Taiwan	21	25	4	21	27	46	54
Poland/Pologne	44	50	18	17	17	44	43
Hungary/Hongrie	-	-	-	-	3	16	7
Thailand/Thaïlande	37	40	-	neg	1	5	3
Indonesia/Indonésie	8	29	1	-	-	neg	1
Emirates, U.A./Emirats, A.U.	-	-	-	-	-	-	neg
India/Inde	-	2	neg	-	-	neg	neg
Brazil/Brésil	2	8	1	-	1	neg	neg
Barbados/Barbade	-	-	-	-	-	-	neg
Mexico/Mexique	-	-	-	neg	-	-	-
El Salvador/El Salvador	4	-	-	-	-	-	-
Honduras/Honduras	-	-	6	-	-	-	-
Trinidad-Tobago/Trinidad-Tobago	-	-	-	-	-	neg	-
Bahamas/Iles Bahamas	neg	-	-	-	-	-	-
Belize/Belize	-	-	-	neg	-	-	-
People R China/Rép. pop. Chine	-	-	-	-	4	-	-
Malaysia/Malaisie	23	-	-	-	-	-	-
Czechoslovakia/Tchécoslovaquie	26	neg	14	6	1	-	-
Total Low-Cost/ Total, à bas prix de revient	466	336	452	575	555	957	1,025
DEVELOPED COUNTRIES/ PAYS INDUSTRIALISÉS							
United States/États-Unis	2,856	3,670	3,316	3,520	2,487	3,062	3,362
Japan/Japon	1,957	1,392	813	1,521	1,908	1,924	1,881
Italy/Italie	627	635	610	427	313	373	405
France/France	409	395	695	383	148	263	330
Germany West/Allemagne, o.	107	78	60	102	50	70	71
United Kingdom/Royaume-Uni	42	12	12	11	25	57	34
Switzerland/Suisse	59	55	38	31	43	25	29
Austria/Autriche	13	16	18	16	13	14	16
Belgium-Luxemb/Belgique-Lux.	3	4	3	2	3	3	13
Sweden/Suède	12	3	6	4	4	3	10
Netherlands/Pays-Bas	10	4	7	5	2	4	5
Greece/Grèce	2	-	-	-	1	neg	5
Australia/Australie	neg	neg	-	neg	neg	neg	neg
Norway/Norvège	-	4	-	neg	-	-	-
Denmark/Danemark	6	1	2	neg	neg	neg	-
Finland/Finlande	1	3	1	neg	neg	neg	-
Ireland/Irlande	-	92	-	-	-	-	-
Total Developed Countries/ Total, pays industrialisés	6,103	6,363	5,580	6,022	4,997	5,797	6,162
OTHER COUNTRIES/AUTRES PAYS							
Spain/Espagne	142	96	153	48	28	17	20
Portugal/Portugal	4	120	53	33	13	1	12
Yugoslavia/Yougoslavie	-	-	-	-	-	neg	7
Israel/Israël	-	-	-	1	neg	5	-
Total Other Countries/ Total, autres pays	147	216	206	82	41	23	39
TOTAL ALL SOURCES/ TOTAL, TOUTES LES SOURCES	6,716	6,915	6,239	6,679	5,593	6,777	7,226

Totals may not add due to rounding.
Les totaux peuvent différer quelque peu à cause de chiffres arrondis.

COATED FABRICS	CONTROL NO.	63
TISSUS ENDUITS	NO. DE CONTRÔLE	63

DEFINITION

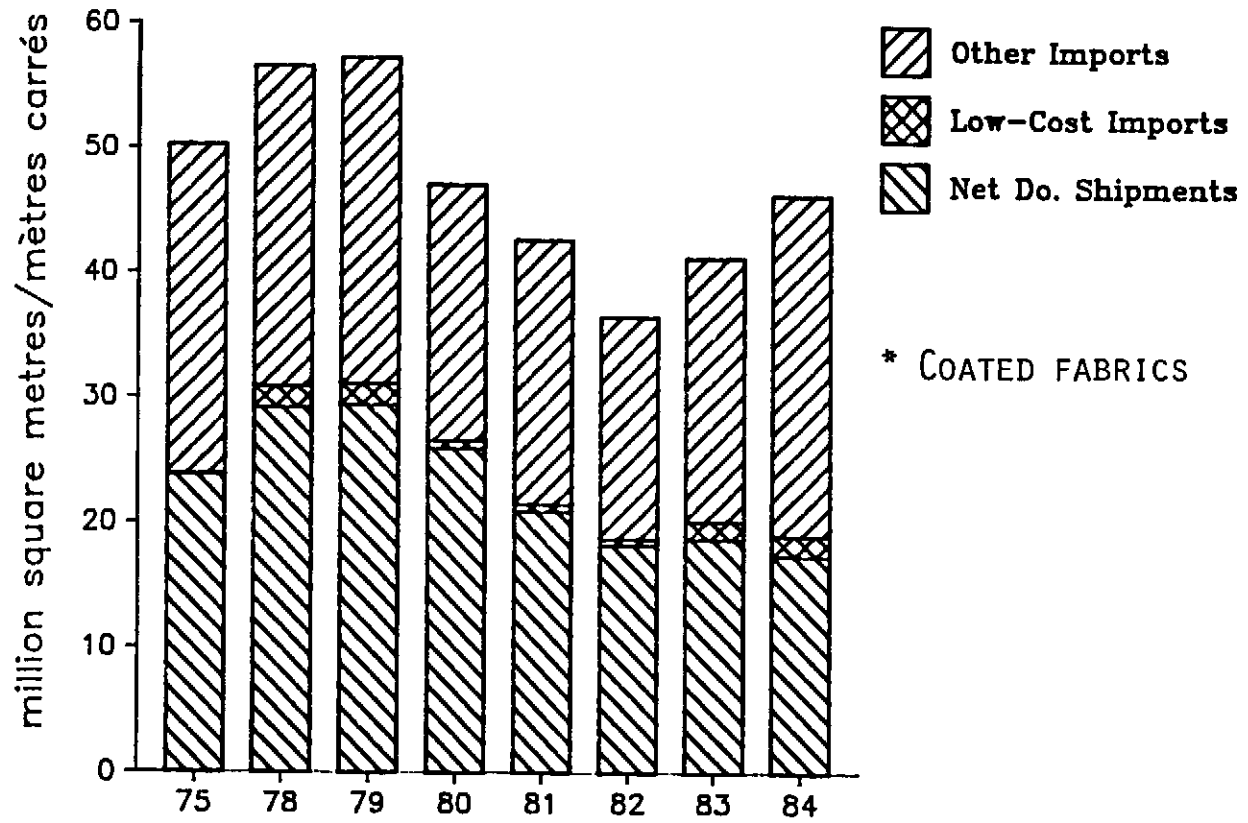
The terms coated fabrics or laminated fabrics refer to fabrics to which polymeric materials are applied as a surface film to a fabric substrate as backing. The substrate can be either woven, knitted or nonwoven fabrics of cotton, man-made fibre or paper. The polymeric materials mostly used are polyvinyl chloride and polyurethane.

DÉFINITION

Les expressions tissus enduits ou tissus laminés décrivent des tissus sur lesquels on a enduit une ou plusieurs couches de substances polymériques. Dans le cas des tissus laminés, un deuxième tissu est appliqué par-dessus la couche polymérique. Le tissu de base peut être un tissu tissé, tricoté ou non tissé, fabriqué de coton, de fibres synthétiques ou de papier. Les substances polymériques les plus utilisées sont le chlorure de polyvinyle et le polyuréthane.

Control/Contrôle 63*

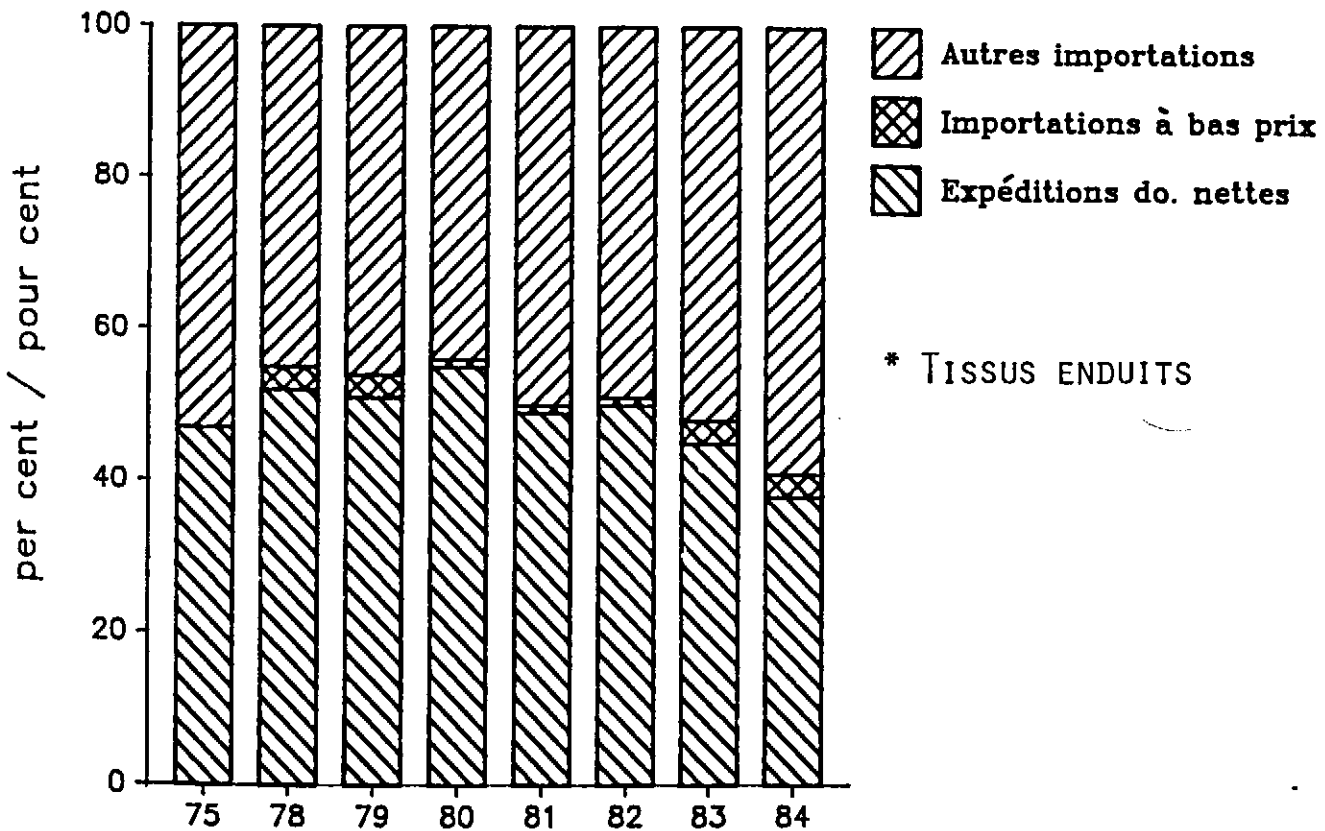
APPARENT CANADIAN MARKET / MARCHÉ CANADIEN APPARENT



* COATED FABRICS

* * *

MARKET SHARE / PART DU MARCHÉ



* TISSUS ENDUITS

APPARENT CANADIAN MARKET/MARCHÉ CANADIEN APPARENT

CONTROL NO./
NO. DE CONTRÔLE 63

COATED FABRICS/
TISSUS ENDUITS

	1975	1978	1979	1980	1981	1982	1983	1984
--- '000 square metres/mètres carrés ---								
Domestic Shipments / Expéditions domestiques	28,052	34,574	34,850	32,641	26,668	23,765	25,106	27,589
Less Exports / Moins les exportations	<u>4,300</u>	<u>5,454</u>	<u>5,500</u>	<u>6,751</u>	<u>5,774</u>	<u>5,528</u>	<u>6,374</u>	<u>10,140</u>
Net Domestic Shipments/ Expéditions domestiques nettes	23,752	29,120	29,350	25,890	20,894	18,237	18,732	17,449
Imports / Importations	26,433	27,359	27,807	21,156	21,739	18,230	22,560	28,896
of which 'Low-Cost' / dont 'à bas prix'	(<u>120</u>)	(<u>1,721</u>)	(<u>1,720</u>)	(<u>648</u>)	(<u>571</u>)	(<u>493</u>)	(<u>1,425</u>)	(<u>1,609</u>)
Apparent Canadian Market/ Marché canadien apparent	50,185	56,479	57,157	47,046	42,633	36,467	41,292	46,345
--- per cent/pour cent---								
Share of Market Held By: / Part du marché allant aux:								
Net Domestic Shipments/ Expéditions domestiques nettes	47	52	51	55	49	50	45	38
Imports/ Importations	53	48	49	45	51	50	55	62
of which 'Low-Cost' / dont 'à bas prix'	(NEG)	(3)	(3)	(1)	(1)	(1)	(3)	(3)

NEG = Negligible/Infime

IMPORTS / IMPORTATIONS

CONTROL NO. /
NO. DE CONTRÔLE 63

SOURCE/SOURCES	1978	1979	1980	1981	1982	1983	1984
LOW-COST/À BAS PRIX DE REVIENT				— '000 kilos —			
Korea, South/Corée du sud	61	335	39	56	170	498	487
Taiwan/Taiwan	280	229	157	174	82	203	259
Hungary/Hongrie	335	210	19	-	-	17	67
Colombia/Colombie	54	53	43	87	-	13	21
Hong Kong/Hong-Kong	-	-	neg	-	3	neg	2
People R China/Rép. pop. Chine	-	-	-	-	-	-	1
Brazil/Brésil	-	-	2	neg	-	-	1
Barbados/Barbade	-	-	1	-	17	-	-
Peru/Pérou	1	-	-	4	-	-	-
Philippines/Philippines	-	-	32	-	-	-	-
Czechoslovakia/Tchécoslovaquie	-	-	-	-	3	-	-
Total Low-Cost/ Total, à bas prix de revient	731	827	292	321	277	731	838
DEVELOPED COUNTRIES/ PAYS INDUSTRIALISÉS							
United States/États-Unis	12,198	12,329	9,925	10,178	8,260	9,837	12,402
United Kingdom/Royaume-Uni	1,039	751	609	593	543	702	979
Italy/Italie	194	394	191	302	346	398	541
Belgium-Luxemb/Belgique-Lux.	24	34	25	44	35	40	479
Japan/Japon	472	305	311	162	201	202	344
Denmark/Danemark	11	-	-	-	83	210	220
Germany West/Allemagne, o.	198	244	165	217	214	258	205
Finland/Finlande	1	2	2	4	9	21	113
France/France	45	57	29	23	19	31	62
Norway/Norvège	2	-	neg	neg	-	10	57
Sweden/Suède	3	2	13	40	38	52	33
Netherlands/Pays-Bas	12	21	7	20	15	19	30
Austria/Autriche	-	-	-	-	2	4	2
Switzerland/Suisse	27	34	18	7	12	2	neg
Australia/Australie	1	neg	-	-	-	-	-
Iceland/Islande	-	-	-	-	neg	-	-
Ireland/Irlande	-	neg	-	-	-	-	-
Total Developed Countries/ Total, pays industrialisés	14,228	14,174	11,294	11,589	9,779	11,796	15,466
OTHER COUNTRIES/AUTRES PAYS							
Spain/Espagne	191	246	91	122	58	47	76
Portugal/Portugal	-	-	-	-	-	6	-
Total Other Countries/ Total, autres pays	191	246	91	122	58	53	76
TOTAL ALL SOURCES/ TOTAL, TOUTES LES SOURCES	15,150	15,246	11,677	12,031	10,114	12,580	16,379

Totals may not add due to rounding.
Les totaux peuvent différer quelque peu à cause de chiffres arrondis.

APPARENT CANADIAN MARKET/MARCHÉ CANADIEN APPARENT

CONTROL NO./
NO. DE CONTRÔLE 63.1

VINYL COATED FABRICS/
TISSUS ENDUITS DE VINYLE

	1978	1979	1980	1981	1982	1983	1984
--- (Index/Indice 1978 = 100) ---							
Domestic Shipments / Expéditions domestiques	100	101	94	78	69	73	80
Less Exports / Moins les exportations	100	101	124	106	101	117	186
Net Domestic Shipments/ Expéditions domestiques nettes	100	101	89	72	63	65	60
Imports / Importations	100	99	77	79	67	84	112
of which 'Low-Cost' / dont 'à bas prix'	(100)	(155)	(47)	(77)	(67)	(155)	(182)
Apparent Canadian Market/ Marché canadien apparent	100	100	84	75	65	73	83

(Indexed to retain confidentiality)/
(Indices employés afin de préserver la confidentialité)

IMPORTS / IMPORTATIONS

CONTROL NO. /
NO. DE CONTRÔLE

63.1

SOURCE/SOURCES	1978	1979	1980	1981	1982	1983	1984
LOW-COST/À BAS PRIX DE REVIENT							
	— '000 kilos —						
Korea, South/Corée du sud	50	335	38	56	167	405	382
Taiwan/Taiwan	245	194	74	144	60	146	211
Hungary/Hongrie	25	-	-	-	-	17	67
Colombia/Colombie	54	53	30	87	-	13	20
People R China/Rép. pop. Chine	-	-	-	-	-	-	1
Brazil/Brésil	-	-	1	-	-	-	1
Peru/Pérou	1	-	-	-	-	-	-
Barbados/Barbade	-	-	1	4	17	-	-
Philippines/Philippines	-	-	32	-	-	-	-
Hong Kong/Hong-Kong	-	-	neg	-	2	neg	-
Czechoslovakia/Tchécoslovaquie	-	-	-	-	3	-	-
Total Low-Cost/ Total, à bas prix de revient	376	581	177	291	250	581	682
DEVELOPED COUNTRIES/ PAYS INDUSTRIALISÉS							
United States/États-Unis	11,477	11,575	9,198	9,444	7,762	9,401	11,931
United Kingdom/Royaume-Uni	1,003	704	599	582	539	686	963
Belgium-Luxemb/Belgique-Lux.	24	29	17	40	34	36	444
Japan/Japon	334	174	200	118	167	134	323
Denmark/Danemark	11	-	-	-	83	210	220
Italy/Italie	52	76	29	37	32	25	185
Germany West/Allemagne, o.	110	118	77	123	105	152	119
Finland/Finlande	1	2	2	4	4	15	105
Norway/Norvège	2	-	neg	neg	-	10	57
Sweden/Suède	2	1	11	38	32	47	28
Netherlands/Pays-Bas	12	21	6	20	15	19	26
France/France	42	55	28	20	19	26	22
Austria/Autriche	-	-	-	-	2	4	2
Switzerland/Suisse	27	34	16	7	10	2	neg
Ireland/Irlande	-	neg	-	-	-	-	-
Australia/Australie	1	neg	-	-	-	-	-
Iceland/Islande	-	-	-	-	neg	-	-
Total Developed Countries/ Total, pays industrialisés	13,099	12,789	10,184	10,433	8,805	10,767	14,423
OTHER COUNTRIES/AUTRES PAYS							
Spain/Espagne	64	63	26	21	5	-	8
Portugal/Portugal	-	-	-	-	-	6	-
Total Other Countries/ Total, autres pays	64	63	26	21	5	6	8
TOTAL ALL SOURCES/ TOTAL, TOUTES LES SOURCES	13,539	13,433	10,387	10,745	9,061	11,354	15,113

Totals may not add due to rounding.

Les totaux peuvent différer quelque peu à cause de chiffres arrondis.

APPARENT CANADIAN MARKET/MARCHÉ CANADIEN APPARENT

CONTROL NO. /
NO. DE CONTRÔLE 63.2

POLYURETHANE COATED FABRICS/
TISSUS ENDUITS DE POLYURETHANNE

	1978	1979	1980	1981	1982	1983	1984
--- (Index/Indexe 1978 = 100) ---							
Domestic Shipments / Expéditions domestiques	100	63	100	34	30	24	24
Less Exports / Moins les exportations	0	0	0	0	0	0	0
Net Domestic Shipments/ Expéditions domestiques nettes	100	63	100	34	30	24	24
Imports / Importations	100	113	80	80	65	76	79
of which 'Low-Cost' / dont 'à bas prix'	(100)	(69)	(32)	(8)	(7)	(42)	(44)
Apparent Canadian Market/ Marché canadien apparent	100	110	81	77	63	73	75

(Indexed to retain confidentiality)/
(Indices employés afin de préserver la confidentialité)

IMPORTS / IMPORTATIONS

CONTROL NO. /
NO. DE CONTRÔLE 63.2

SOURCE/SOURCES	1978	1979	1980	1981	1982	1983	1984
LOW-COST/À BAS PRIX DE REVIENT							
			— '000 kilos —				
Korea, South/Corée du sud	11	-	neg	-	3	93	104
Taiwan/Taiwan	36	36	83	29	22	57	48
Hong Kong/Hong-Kong	-	-	neg	-	2	neg	2
Colombia/Colombie	-	-	12	-	-	neg	1
Brazil/Bésil	-	-	1	neg	-	-	-
Hungary/Hongrie	309	210	19	-	-	-	-
Total Low-Cost/ Total, à bas prix de revient	356	246	115	29	26	150	156
DEVELOPED COUNTRIES/ PAYS INDUSTRIALISÉS							
United States/États-Unis	721	754	727	734	498	436	472
Italy/Italie	142	319	161	265	314	373	356
Germany West/Allemagne, o.	88	126	88	94	109	116	86
France/France	4	1	2	3	neg	5	41
Belgium-Luxemb/Belgique-Lux.	neg	5	8	4	1	4	35
Japan/Japon	138	131	111	44	34	68	21
United Kingdom/Royaume-Uni	36	47	10	11	4	16	16
Finland/Finlande	-	-	-	-	5	6	7
Sweden/Suède	neg	1	1	2	5	5	6
Netherlands/Pays-Bas	-	neg	neg	-	1	neg	4
Switzerland/Suisse	neg	-	1	-	2	neg	neg
Norway/Norvège	-	-	-	neg	-	-	-
Austria/Autriche	-	-	-	-	neg	-	-
Total Developed Countries/ Total, pays industrialisés	1,129	1,385	1,110	1,156	974	1,029	1,043
OTHER COUNTRIES/AUTRES PAYS							
Spain/Espagne	127	183	65	101	53	47	67
Total Other Countries/ Total, autres pays	127	183	65	101	53	47	67
TOTAL ALL SOURCES/ TOTAL, TOUTES LES SOURCES	1,612	1,814	1,290	1,287	1,053	1,227	1,266

Totals may not add due to rounding.
Les totaux peuvent différer quelque peu à cause de chiffres arrondis.

TERRY TOWELS, WASHCLOTHS AND SETS

CONTROL NO.

29

**SERVIETTES, DÉBARBOUILLETES
ET ENSEMBLES DE SERVIETTES**

NO. DE CONTRÔLE

29

DEFINITION

Towels and washcloths are made of fabrics woven on terry looms using single or plied cotton or blend yarns, with loop pile on one or both sides covering the entire surface or part of the surface to form designs or patterns such as stripes, checks, etc., whether greige, bleached, dyed or printed. Towels are normally made in rectangular form and range in size up to approximately 91 centimetres in width and 182 centimetres in length. Depending on size, towels are designated frequently as tea, hand or bath towels, or bath sheets. Washcloths are normally made in square or rectangular form ranging in size from about 300 square centimetres to 1,000 square centimetres.

DÉFINITION

Les serviettes et les débarbouillettes sont fabriqués sur des métiers pour tissus éponge à partir de filés simples ou retors de coton ou de mélanges de fibres. Dans le procédé de tissage, les filés forment des poils bouclés sur une ou les deux faces du tissu. Ces poils bouclés couvrent la surface entièrement ou en partie pour alors former des dessins géométriques ou autres. Les tissus ainsi formés peuvent être écrus, blanchis, teints ou imprimés. Les serviettes faites de ces tissus éponge sont normalement de forme rectangulaire dont les dimensions vont jusqu'à environ 91 centimètres de large par 182 centimètres de long. Selon les dimensions, on peut avoir des serviettes à thé, des essuie-mains, des serviettes de bain et des serviettes de plage. Les débarbouillettes sont carrées ou rectangulaires et leurs dimensions varient d'environ 300 centimètres carrés à 1,000 centimètres carrés.

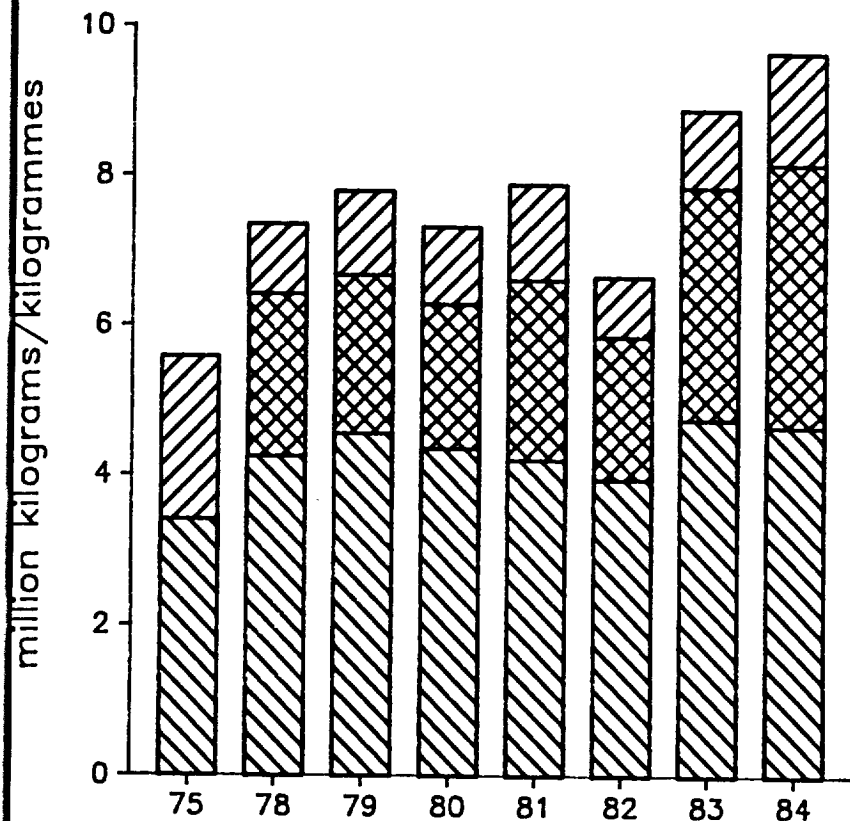
AP

million kilograms/kilogrammes

per cent / pour cent

Control/Contrôle 29*

APPARENT CANADIAN MARKET / MARCHÉ CANADIEN APPARENT

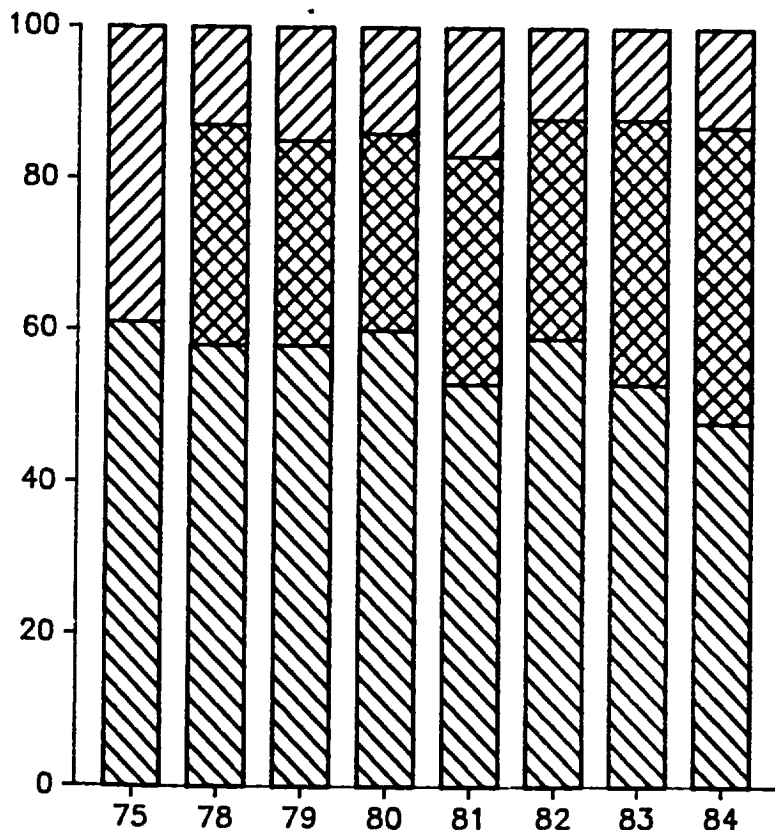


- Other Imports
- Low-Cost Imports
- Net Do. Shipments

* TERRY TOWELS, WASHCLOTHS AND SETS

* * *

MARKET SHARE / PART DU MARCHÉ



- Autres importations
- Importations à bas prix
- Expéditions do. nettes

* SERVIETTES, DÉBARBOUILLETES ET ENSEMBLES DE SERVIETTES

APPARENT CANADIAN MARKET/MARCHÉ CANADIEN APPARENT

CONTROL NO./
NO. DE CONTRÔLE 29

TERRY TOWELS, WASHCLOTHS AND SETS/
SERVIETTES, DÉBARBOUILLETES ET ENSEMBLES DE SERVIETTES

	1975	1978	1979	1980	1981	1982	1983	1984
--- '000 kilograms/kilogrammes ---								
Domestic Shipments / Expéditions domestiques	3,402	4,246	4,553	4,356	4,245	3,958	4,768	4,666
Less Exports / Moins les exportations	N/A	N/A	N/A	N/A	38	6	15	6
Net Domestic Shipments/ Expéditions domestiques nettes	3,402	4,246	4,553	4,356	4,207	3,952	4,753	4,660
Imports / Importations of which 'Low-Cost' / dont 'à bas prix'	2,168 (N/A)	3,094 (2,156)	3,233 (2,110)	2,953 (1,927)	3,675 (2,401)	2,702 (1,902)	4,135 (3,100)	4,997 (3,804)
Apparent Canadian Market/ Marché canadien apparent	5,570	7,340	7,786	7,309	7,882	6,654	8,888	9,657
--- per cent/pour cent---								
Share of Market Held By: / Part du marché allant aux:								
Net Domestic Shipments/ Expéditions domestiques nettes	61	58	58	60	53	59	53	48
Imports/ Importations of which 'Low-Cost' / dont 'à bas prix'	39 (N/A)	42 (29)	42 (27)	40 (26)	47 (30)	41 (29)	47 (35)	52 (39)

N/A = Not Available/Non disponible

IMPORTS / IMPORTATIONS

CONTROL NO. /
NO. DE CONTRÔLE 29

SOURCE/SOURCES	1978	1979	1980	1981	1982	1983	1984
— '000 kilos —							
LOW-COST/À BAS PRIX DE REVIENT							
People R China/Rép. pop. Chine	661	832	786	1,175	804	1,263	1,258
Brazil/Brésil	110	126	78	51	36	116	545
Pakistan/Pakistan	146	242	244	227	215	421	500
Poland/Pologne	418	416	282	318	181	415	478
Czechoslovakia/Tchécoslovaquie	139	149	130	138	105	199	209
Hong Kong/Hong-Kong	176	119	155	123	171	206	192
Korea, South/Corée du sud	44	47	12	neg	25	24	178
India/Inde	328	111	165	229	120	84	127
Taiwan/Taïwan	82	35	36	52	55	118	112
Guatemala/Guatemala	-	-	-	-	neg	13	68
Singapore/Singapour	-	-	11	29	53	99	57
Cuba/Cuba	-	-	2	-	99	108	47
Thailand/Thaïlande	25	21	6	30	22	24	20
El Salvador/El Salvador	22	11	20	24	5	7	4
Philippines/Philippines	-	-	-	-	-	-	3
Turkey/Turquie	-	-	-	-	-	neg	2
Panama/Panama	-	-	-	-	-	neg	2
Malaysia/Malaisie	-	-	neg	4	10	3	1
Mexico/Mexique	-	-	-	-	-	2	1
Romania/Roumanie	2	-	2	-	neg	-	-
Hungary/Hongrie	-	-	-	-	-	neg	-
Jamaica/Jamaïque	-	-	neg	-	-	-	-
Argentina/Argentine	2	neg	-	-	-	-	-
Total Low-Cost/ Total, à bas prix de revient	2,156	2,110	1,927	2,401	1,902	3,100	3,804
DEVELOPED COUNTRIES/ PAYS INDUSTRIALISÉS							
United States/États-Unis	887	1,085	978	1,224	715	942	1,061
Italy/Italie	31	26	38	36	34	53	37
Germany West/Allemagne, o.	1	1	neg	neg	1	4	12
Sweden/Suède	-	-	1	1	17	7	10
France/France	neg	1	neg	5	7	6	7
South Africa/Afrique du sud	-	-	-	-	-	-	5
Belgium-Luxemb/Belgique-Lux.	-	neg	1	neg	neg	3	3
Netherlands/Pays-Bas	neg	neg	neg	1	1	neg	2
United Kingdom/Royaume-Uni	3	1	2	1	18	9	2
Japan/Japon	6	6	2	4	2	3	1
Austria/Autriche	-	-	-	neg	neg	neg	neg
Finland/Finlande	2	1	-	-	neg	neg	neg
New Zealand/Nouv.-Zélande	-	-	-	-	-	-	neg
Switzerland/Suisse	-	neg	neg	-	-	-	neg
Greece/Grèce	-	neg	-	-	-	-	-
Ireland/Irlande	neg	-	2	-	-	neg	-
Australia/Australie	neg	-	-	neg	-	neg	-
Total Developed Countries/ Total, pays industrialisés	929	1,122	1,026	1,273	796	1,027	1,140
OTHER COUNTRIES/AUTRES PAYS							
Portugal/Portugal	1	1	neg	1	4	8	39
Yugoslavia/Yougoslavie	-	-	-	-	neg	-	12
Spain/Espagne	8	-	-	1	-	neg	2
Total Other Countries/ Total, autres pays	9	1	neg	2	4	8	53
TOTAL ALL SOURCES/ TOTAL, TOUTES LES SOURCES	3,094	3,233	2,953	3,675	2,702	4,135	4,997

Totals may not add due to rounding.
Les totaux peuvent différer quelque peu à cause de chiffres arrondis.

SHEETS AND PILLOWCASES	CONTROL NOS.	51, 52
DRAPS ET TAIES D'OREILLERS	NOS. DE CONTRÔLE	51, 52

DEFINITION

Bed sheets and pillowcases are made of woven fabric of cotton or man-made yarns or blends thereof and include flannelette sheets and/or blankets. Bed sheets can be flat or fitted for a number of bed sizes, e.g. king size, queen size, double, twin and single.

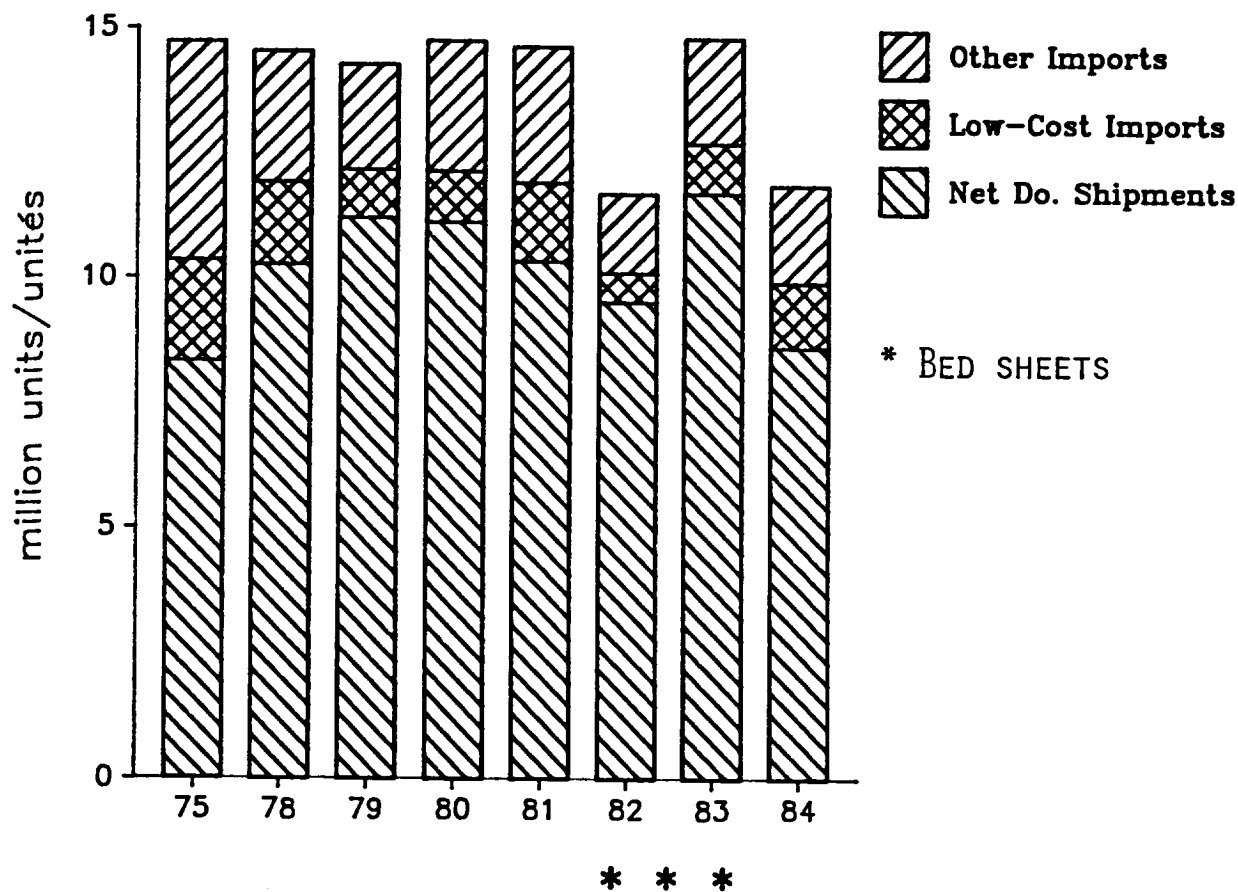
DÉFINITION

Les draps et les taies d'oreillers sont fabriqués à partir de tissus tissés faits de filés de coton, de fibres synthétiques ou de mélanges de ces fibres. Ils comprennent les draps ou couvertures de flannelette. Les draps peuvent être unis ou ajustés dans les coins pour correspondre aux diverses dimensions de lits.

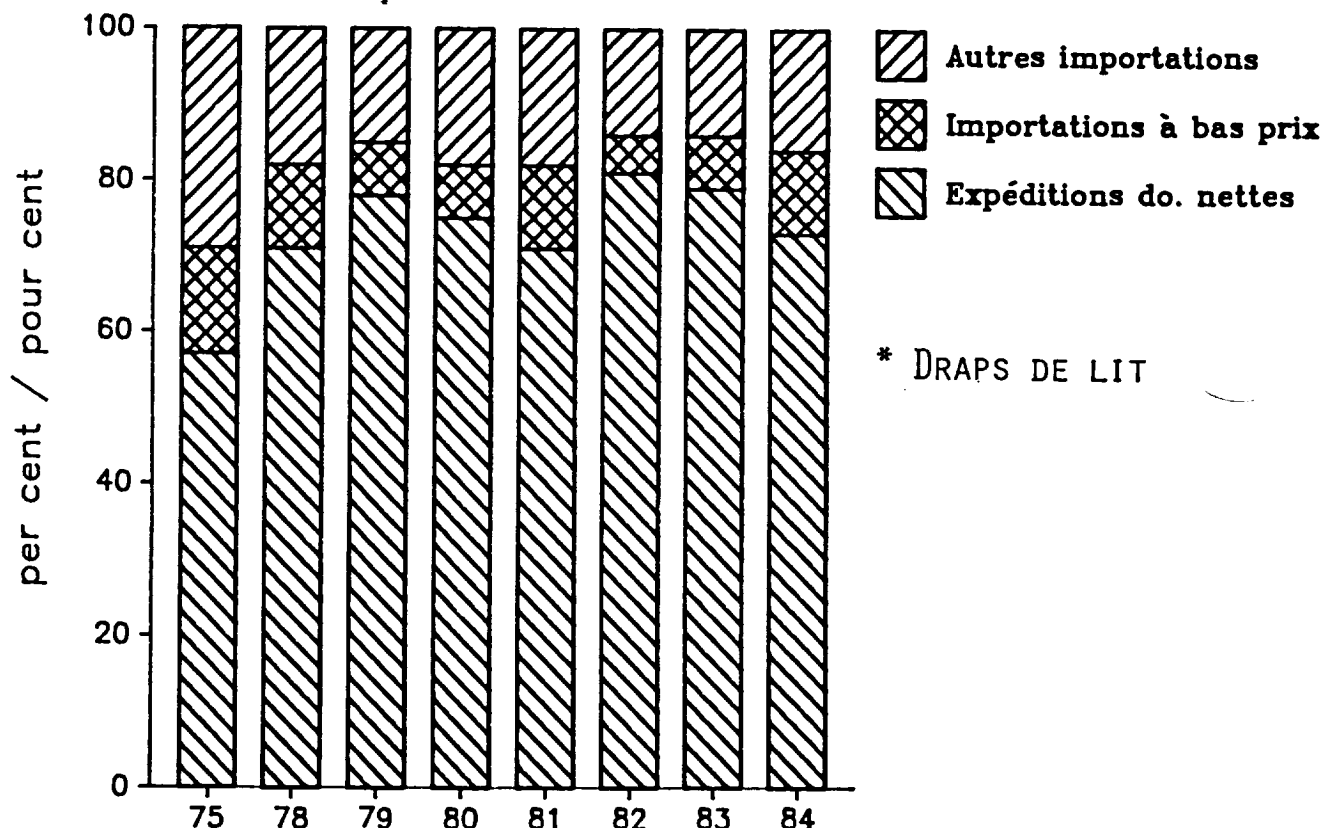
per cent / pour cent

Control/Contrôle 51*

APPARENT CANADIAN MARKET / MARCHÉ CANADIEN APPARENT



MARKET SHARE / PART DU MARCHÉ



APPARENT CANADIAN MARKET/MARCHÉ CANADIEN APPARENT

CONTROL NO./
NO. DE CONTRÔLE 51

BEDSHEETS/
DRAPS DE LITS

	1975	1978	1979	1980	1981	1982	1983	1984
	--- '000 units/unités ---							
Domestic Shipments / Expéditions domestiques	8,332	10,254	11,220	11,328	10,392	9,948	11,976	8,796
Less Exports / Moins les exportations	16	6	24	216	60	420	264	168
Net Domestic Shipments/ Expéditions domestiques nettes	8,316	10,248	11,196	11,112	10,332	9,528	11,712	8,628
Imports / Importations of which 'Low-Cost' / dont 'à bas prix'	6,393 (2,014)	4,273 (1,649)	3,073 (959)	3,637 (1,016)	4,297 (1,569)	2,163 (575)	3,106 (995)	3,240 (1,297)
Apparent Canadian Market/ Marché canadien apparent	14,709	14,521	14,269	14,749	14,629	11,691	14,818	11,868
	--- per cent/pour cent---							
Share of Market Held By: / Part du marché allant aux:								
Net Domestic Shipments/ Expéditions domestiques nettes	57	71	78	75	71	81	79	73
Imports/ Importations of which 'Low-Cost' / dont 'à bas prix'	43 (14)	29 (11)	22 (7)	25 (7)	29 (11)	19 (5)	21 (7)	27 (11)

IMPORTS / IMPORTATIONS

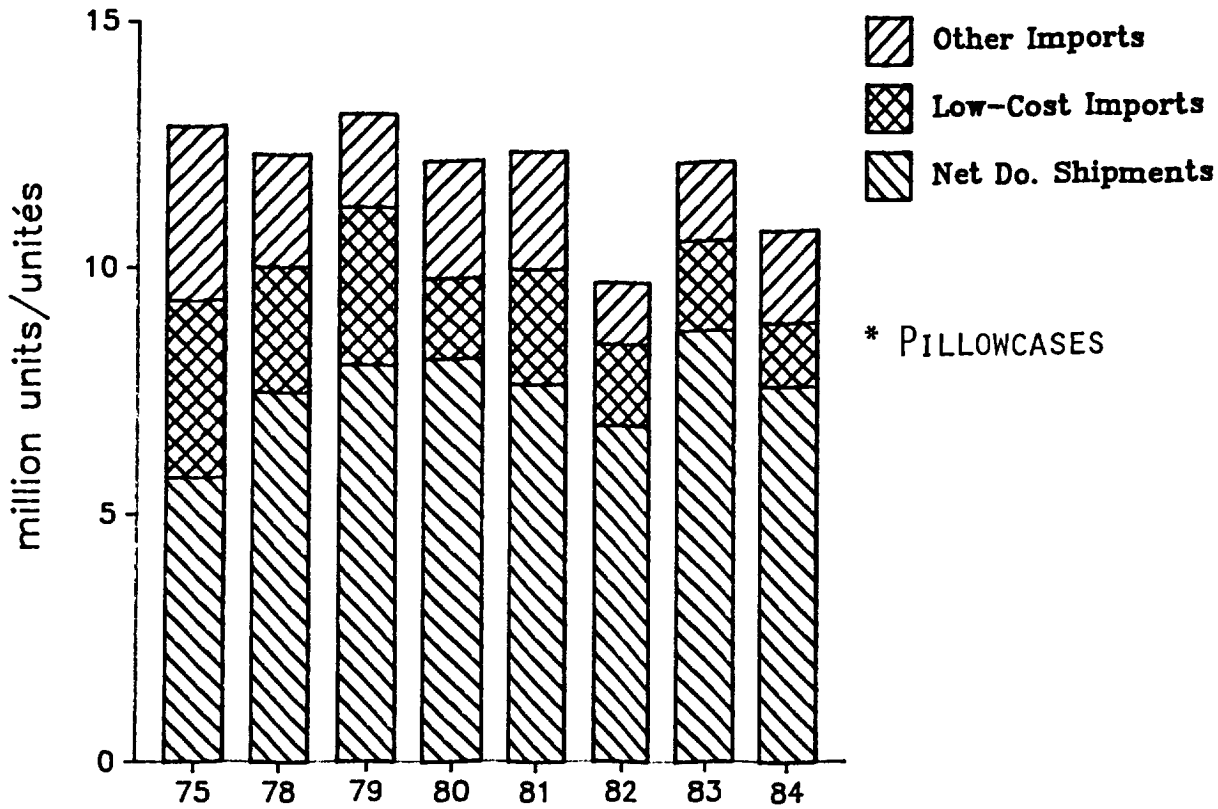
CONTROL NO. /
NO. DE CONTRÔLE 51

SOURCE/SOURCES	1978	1979	1980	1981	1982	1983	1984
LOW-COST/À BAS PRIX DE REVIENT			— '000 units/unités —				
People R China/Rép. pop. Chine	393	392	471	676	255	367	572
Hong Kong/Hong-Kong	290	317	275	263	59	344	292
Taiwan/Taiwan	284	-	136	436	157	187	150
Brazil/Brésil	neg	-	2	-	-	-	135
Thailand/Thaïlande	-	-	-	-	-	30	61
Poland/Pologne	420	204	61	95	80	66	48
Pakistan/Pakistan	1	30	70	91	19	1	30
Turkey/Turquie	-	-	-	-	-	-	10
India/Inde	71	14	-	neg	neg	neg	neg
Puerto Rico/Porto Rico	-	-	-	-	4	-	-
Colombia/Colombie	-	-	-	neg	-	-	-
Mexico/Mexique	-	-	-	neg	1	-	-
Philippines/Philippines	-	-	-	-	neg	-	-
Viet-Nam/Viêt-Nam	neg	-	-	-	-	-	-
Singapore/Singapour	4	-	-	-	-	-	-
Ivory Coast/Côte-d'Ivoire	-	-	-	neg	-	-	-
Czechoslovakia/Tchécoslovaquie	-	-	-	7	-	-	-
Romania/Roumanie	185	-	-	-	-	-	-
Total Low-Cost/ Total, à bas prix de revient	1,649	959	1,016	1,569	575	995	1,297
DEVELOPED COUNTRIES/ PAYS INDUSTRIALISÉS							
United States/États-Unis	2,578	2,072	2,584	2,668	1,483	2,006	1,839
Italy/Italie	28	31	23	17	22	34	29
Sweden/Suède	-	2	6	7	21	16	18
France/France	-	neg	6	2	4	8	8
United Kingdom/Royaume-Uni	5	5	1	neg	1	3	1
Germany West/Allemagne, o.	-	neg	-	neg	neg	neg	neg
Netherlands/Pays-Bas	-	-	-	-	-	1	neg
Belgium-Luxemb/Belgique-Lux.	-	-	-	-	neg	neg	neg
Switzerland/Suisse	-	neg	neg	-	-	-	neg
Austria/Autriche	-	-	-	neg	-	-	-
Denmark/Danemark	3	-	-	1	4	-	-
Australia/Australie	-	-	-	-	neg	-	-
Japan/Japon	neg	1	neg	neg	neg	-	-
Total Developed Countries/ Total, pays industrialisés	2,614	2,112	2,620	2,696	1,534	2,058	1,895
OTHER COUNTRIES/AUTRES PAYS							
Israel/Israël	-	-	-	-	-	-	30
Portugal/Portugal	2	1	neg	33	55	43	18
Spain/Espagne	8	1	-	-	-	neg	-
Total Other Countries/ Total, autres pays	10	2	neg	33	55	43	48
TOTAL ALL SOURCES/ TOTAL, TOUTES LES SOURCES	4,273	3,073	3,637	4,297	2,163	3,105	3,240

Totals may not add due to rounding.
Les totaux peuvent différer quelque peu à cause de chiffres arrondis.

Control/Contrôle 52*

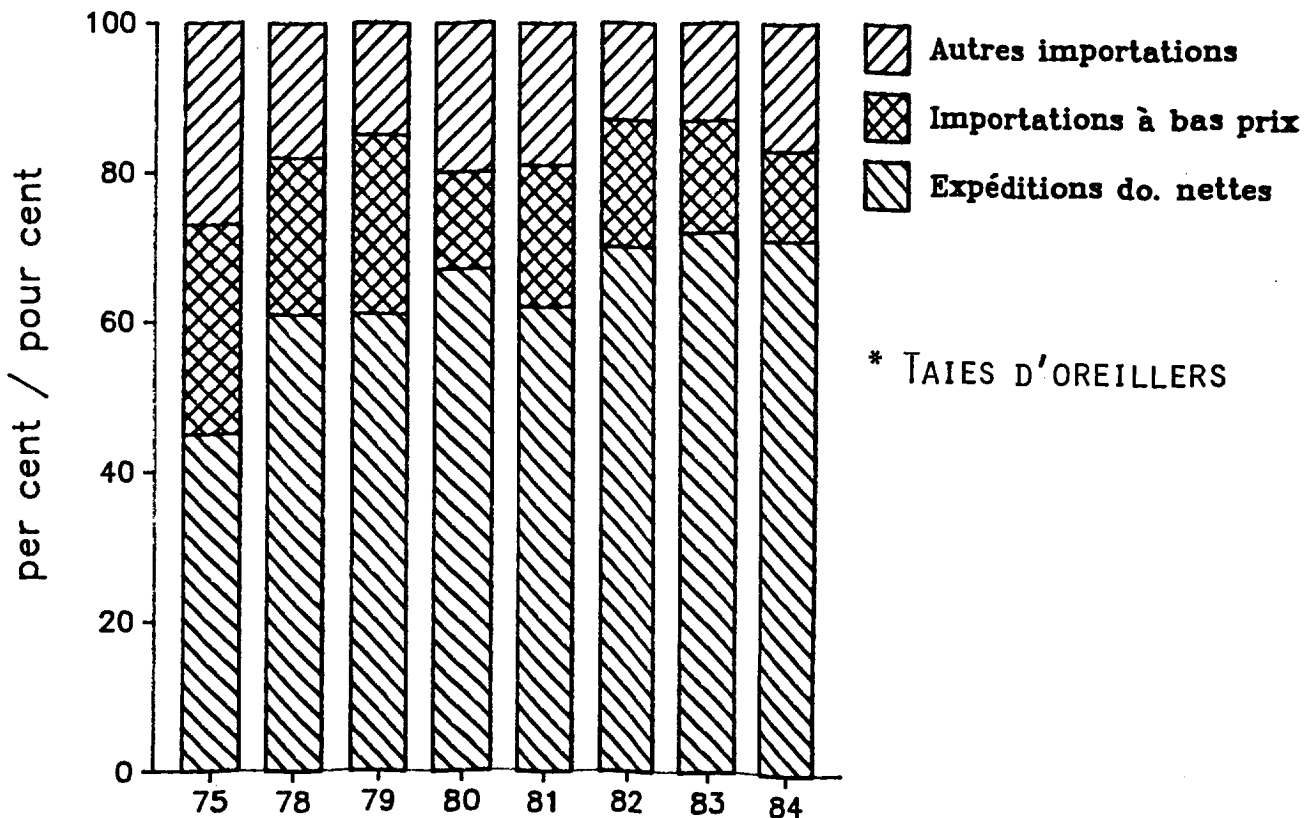
APPARENT CANADIAN MARKET / MARCHÉ CANADIEN APPARENT



* PILLOWCASES

* * *

MARKET SHARE / PART DU MARCHÉ



* TAIES D'OREILLERS

APPARENT CANADIAN MARKET/MARCHÉ CANADIEN APPARENT

CONTROL NO./
NO. DE CONTRÔLE 52

PILLOWCASES/
TAIES D'OREILLERS

	1975	1978	1979	1980	1981	1982	1983	1984
--- '000 units/unités ---								
Domestic Shipments / Expéditions domestiques	5,772	7,488	8,040	8,316	7,656	6,840	8,832	7,608
Less Exports / Moins les exportations	-----24	-----0	-----0	-----156	-----12	-----48	-----120	-----36
Net Domestic Shipments/ Expéditions domestiques nettes	5,748	7,488	8,040	8,160	7,644	6,792	8,712	7,572
Imports / Importations of which 'Low-Cost' / dont 'à bas prix'	7,116 (__3,588)	4,814 (__2,536)	5,085 (__3,192)	4,008 (__1,631)	4,717 (__2,328)	2,894 (__1,648)	3,401 (__1,816)	3,142 (__1,282)
Apparent Canadian Market/ Marché canadien apparent	12,864	12,302	13,125	12,168	12,361	9,686	12,113	10,714

Share of Market Held By: /
Part du marché allant aux:

	--- per cent/pour cent---							
Net Domestic Shipments/ Expéditions domestiques nettes	45	61	61	67	62	70	72	71
Imports/ Importations of which 'Low-Cost' / dont 'à bas prix'	55 (28)	39 (21)	39 (24)	33 (13)	38 (19)	30 (17)	28 (15)	29 (12)

IMPORTS / IMPORTATIONS

CONTROL NO. /
NO. DE CONTRÔLE

52

SOURCE/SOURCES	1978	1979	1980	1981	1982	1983	1984
LOW-COST/À BAS PRIX DE REVIENT			— '000 units/unités —				
People R China/Rép. pop. Chine	1,609	2,816	958	1,429	1,274	1,262	726
Taiwan/Taiwan	192	57	171	350	187	328	168
India/Inde	121	99	115	214	102	92	115
Hong Kong/Hong-Kong	60	112	115	174	10	103	108
Brazil/Brésil	-	-	-	-	-	-	88
Romania/Roumanie	349	46	neg	neg	-	15	50
Pakistan/Pakistan	124	1	66	78	neg	4	15
Turkey/Turquie	-	-	-	-	-	-	6
Poland/Pologne	78	60	198	52	47	12	6
Thailand/Thaïlande	-	-	-	-	neg	-	neg
Colombia/Colombie	-	-	-	neg	-	-	-
Mexico/Mexique	-	-	-	neg	-	-	-
Puerto Rico/Porto Rico	-	-	-	-	3	-	-
Viet-Nam/Viêt-Nam	-	-	-	24	24	-	-
Singapore/Singapour	2	neg	7	6	-	-	-
Spanish Africa/Afrique espag.	-	-	neg	-	-	-	-
Total Low-Cost/ Total, à bas prix de revient	2,536	3,192	1,631	2,328	1,648	1,816	1,282
DEVELOPED COUNTRIES/ PAYS INDUSTRIALISÉS							
United States/États-Unis	2,232	1,869	2,343	2,330	1,185	1,500	1,498
United Kingdom/Royaume-Uni	34	6	13	2	1	3	116
Germany West/Allemagne, o.	-	3	-	12	2	-	100
Sweden/Suède	3	6	4	-	6	37	63
Japan/Japon	4	7	6	19	2	-	26
France/France	-	neg	1	1	3	6	12
Italy/Italie	2	1	10	2	6	9	11
Switzerland/Suisse	-	-	neg	-	-	1	neg
Australia/Australie	-	-	-	-	neg	-	-
Netherlands/Pays-Bas	-	-	-	-	-	1	-
Austria/Autriche	-	-	-	neg	-	-	-
Belgium-Luxemb/Belgique-Lux.	-	-	-	-	-	neg	-
Denmark/Danemark	2	-	-	1	6	-	-
Total Developed Countries/ Total, pays industrialisés	2,277	1,893	2,377	2,367	1,210	1,556	1,826
OTHER COUNTRIES/AUTRES PAYS							
Israel/Israël	-	-	-	-	-	2	24
Portugal/Portugal	1	-	1	22	36	27	11
Spain/Espagne	-	-	-	-	-	neg	-
Total Other Countries/ Total, autres pays	1	-	1	22	36	29	35
TOTAL ALL SOURCES/ TOTAL, TOUTES LES SOURCES	4,814	5,085	4,008	4,717	2,854	3,401	3,142

Totals may not add due to rounding.
Les totaux peuvent différer quelque peu à cause de chiffres arrondis.

HOSIERY	CONTROL NO.	34
ARTICLES CHAUSSANTS	NO. DE CONTRÔLE	34

DEFINITION

The types of hosiery being restrained are classified by Statistics Canada as follows:

- 785-24 Hosiery, men's and boys', man-made fabrics
- 785-25 Hosiery, men's and boys', n.e.s.
- 785-39 Hosiery, women's and girls', n.e.s.
- 785-49 Hosiery, children's and infants'

Excluded are men's and boys' woollen hosiery over 50 per cent of wool by weight, ladies seamless and full-fashioned, full length hosiery and knee highs, panty hose, and elastic hosiery.

DÉFINITION

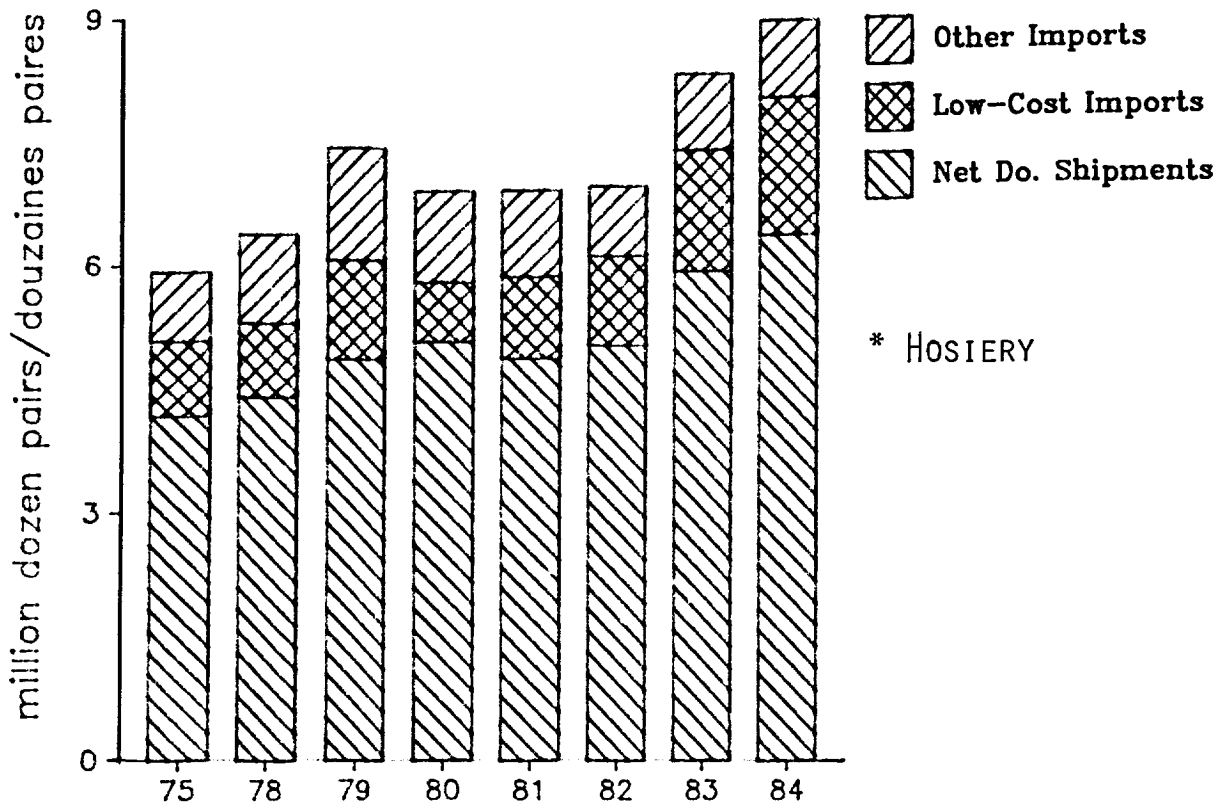
Les articles chaussants sous restriction sont classés par Statistique Canada comme suit:

- 785-24 Chaussettes de fibres artificielles, pour hommes et garçons
- 785-25 Chaussettes pour hommes et garçons n.d.a.
- 785-39 Bas pour femmes et filles n.d.a.
- 785-49 Chaussettes d'enfants et de bébés

Les restrictions ne couvre pas les chaussettes pour hommes et garçons contenant plus de 50 pour cent de laine en poids, les bas de femmes sans couture et façon complète, pleine longueur et au genou, les bas-culottes, et les bas élastiques.

Control/Contrôle 34*

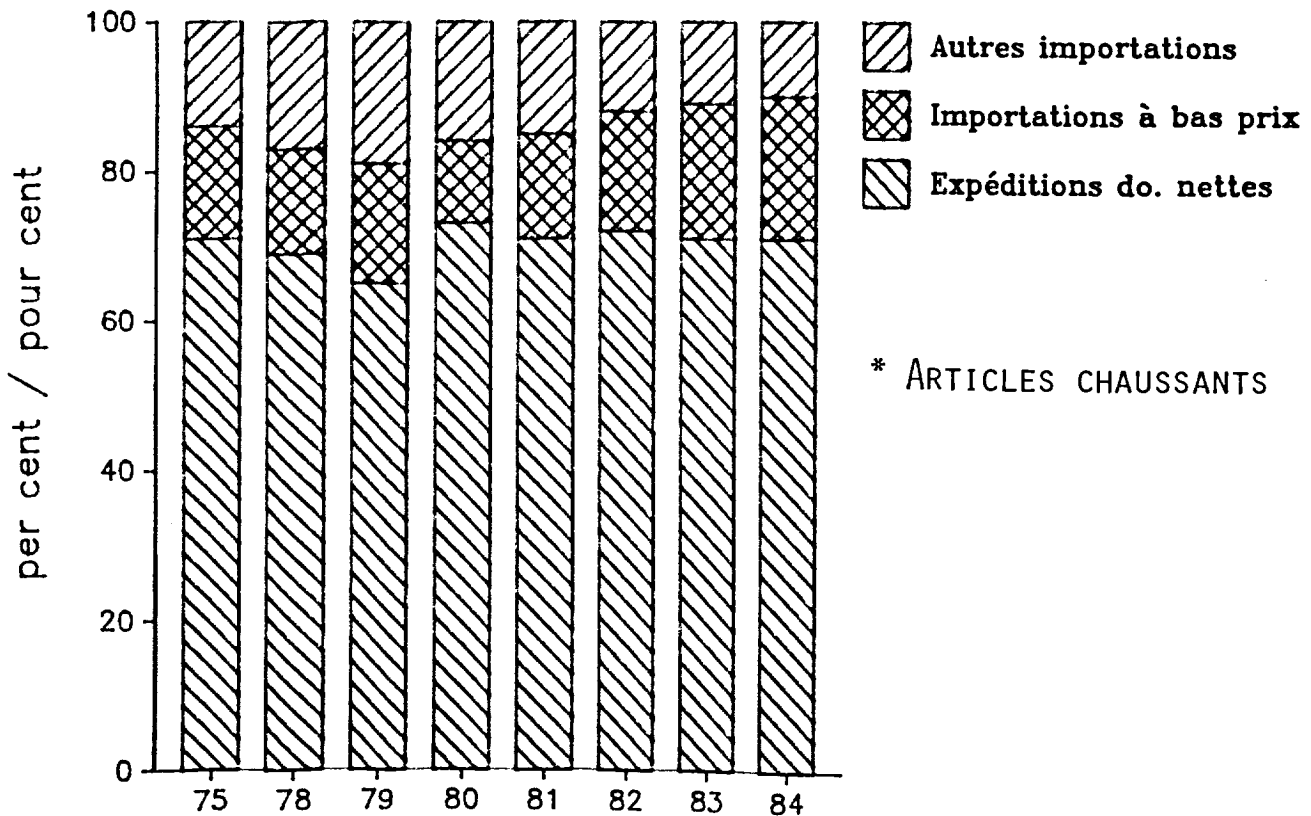
APPARENT CANADIAN MARKET / MARCHÉ CANADIEN APPARENT



* HOSIERY

* * *

MARKET SHARE / PART DU MARCHÉ



* ARTICLES CHAUSSANTS

APPARENT CANADIAN MARKET/MARCHÉ CANADIEN APPARENT

CONTROL NO./
NO. DE CONTRÔLE 34

HOSIERY/
ARTICLES CHAUSSANTS

	1975	1978	1979	1980	1981	1982	1983	1984
	-- '000 dozen pairs/douzaines paires --							
Domestic Shipments / Expéditions domestiques	4,228	4,511	4,945	5,134	4,956	5,074	5,945	6,427
Less Exports / Moins les exportations	-----43	-----90	-----64	-----47	-----66	-----33	-----9	-----57
Net Domestic Shipments/ Expéditions domestiques nettes	4,185	4,421	4,881	5,087	4,890	5,041	5,936	6,370
Imports / Importations	1,746	1,979	2,577	1,836	2,042	1,937	2,405	2,611
of which 'Low-Cost' / dont 'à bas prix'	(-----911)	(-----901)	(-----1,202)	(-----727)	(-----995)	(-----1,087)	(-----1,478)	(-----1,675)
Apparent Canadian Market/ Marché canadien apparent	5,931	6,400	7,458	6,923	6,932	6,978	8,341	8,981
	--- per cent/pour cent---							
Share of Market Held By: / Part du marché allant aux:								
Net Domestic Shipments/ Expéditions domestiques nettes	71	69	65	73	71	72	71	71
Imports / Importations	29	31	35	27	29	28	29	29
of which 'Low-Cost' / dont 'à bas prix'	(15)	(14)	(16)	(11)	(14)	(16)	(18)	(19)

IMPORTS / IMPORTATIONS

CONTROL NO. /
NO. DE CONTRÔLE

SOURCE/SOURCES	1978	1979	1980	1981	1982	1983	1984
LOW-COST/À BAS PRIX DE REVIENT	— '000 dozen pairs/douzaines de paires —						
Korea, South/Corée du sud	406	586	429	828	707	732	707
People R China/Rép. pop. Chine	56	143	182	120	137	251	286
Thailand/Thaïlande	14	29	18	-	-	69	223
Taiwan/Taiwan	215	273	45	44	225	144	156
Singapore/Singapour	61	51	20	-	11	252	137
Indonesia/Indonésie	-	-	-	-	-	-	122
Sri Lanka/Sri Lanka	-	-	-	-	-	20	31
Hong Kong/Hong-Kong	2	1	-	1	6	5	10
Afghanistan/Afghanistan	1	1	2	3	1	3	2
Philippines/Philippines	-	-	1	-	neg	2	neg
St Pierre-Miq./St-Pierre-Miq.	-	-	-	-	-	-	neg
Peru/Pérou	-	-	-	neg	neg	-	neg
Turkey/Turquie	-	-	-	-	-	neg	neg
Nepal/Népal	-	-	-	-	-	-	neg
Fr. Africa nes/Afrique fr. nda	-	-	-	-	-	1	-
India/Inde	127	41	1	neg	-	1	-
Lebanon/Liban	-	-	neg	-	-	neg	-
Poland/Pologne	-	4	3	-	-	-	-
Hungary/Hongrie	3	-	neg	-	-	-	-
Cuba/Cuba	-	-	21	-	-	-	-
Bolivia/Bolivie	-	-	-	-	-	neg	-
Malaysia/Malaisie	16	74	4	-	-	-	-
Pakistan/Pakistan	-	-	-	-	-	neg	-
Total Low-Cost/ Total, à bas prix de revient	900	1,202	727	995	1,087	1,478	1,675
DEVELOPED COUNTRIES/ PAYS INDUSTRIALISÉS							
United States/États-Unis	942	1,237	1,035	957	739	739	715
Italy/Italie	26	26	34	34	55	104	98
France/France	10	10	9	17	23	43	45
Japan/Japon	1	1	5	neg	1	10	44
United Kingdom/Royaume-Uni	79	89	23	26	23	15	22
Germany West/Allemagne, o.	2	2	1	1	3	2	4
Norway/Norvège	3	3	neg	3	1	6	2
Switzerland/Suisse	-	neg	neg	neg	-	1	2
Austria/Autriche	2	neg	1	1	2	2	1
Denmark/Danemark	-	neg	neg	-	-	neg	1
Netherlands/Pays-Bas	-	neg	neg	-	neg	neg	neg
Iceland/Islande	neg	-	1	-	neg	neg	neg
Finland/Finlande	neg	neg	-	-	neg	-	neg
Sweden/Suède	neg	-	neg	1	-	-	-
Ireland/Irlande	-	-	-	neg	-	-	-
New Zealand/Nouv.-Zélande	-	neg	neg	neg	-	neg	-
Total Developed Countries/ Total, pays industrialisés	1,066	1,369	1,109	1,041	846	923	933
OTHER COUNTRIES/AUTRES PAYS							
Portugal/Portugal	-	-	-	neg	-	2	2
Spain/Espagne	3	2	neg	3	3	2	2
Israel/Israël	10	3	-	3	neg	-	-
Total Other Countries/ Total, autres pays	13	5	neg	7	3	4	4
TOTAL ALL SOURCES/ TOTAL, TOUTES LES SOURCES	1,978	2,577	1,836	2,042	1,937	2,405	2,611

Totals may not add due to rounding.
Les totaux peuvent différer quelque peu à cause de chiffres arrondis.

CORDAGE, ROPE AND TWINE

CONTROL NO.

65

CORDAGES, CORDES ET FICELLES

NO. DE CONTRÔLE

65

DEFINITION

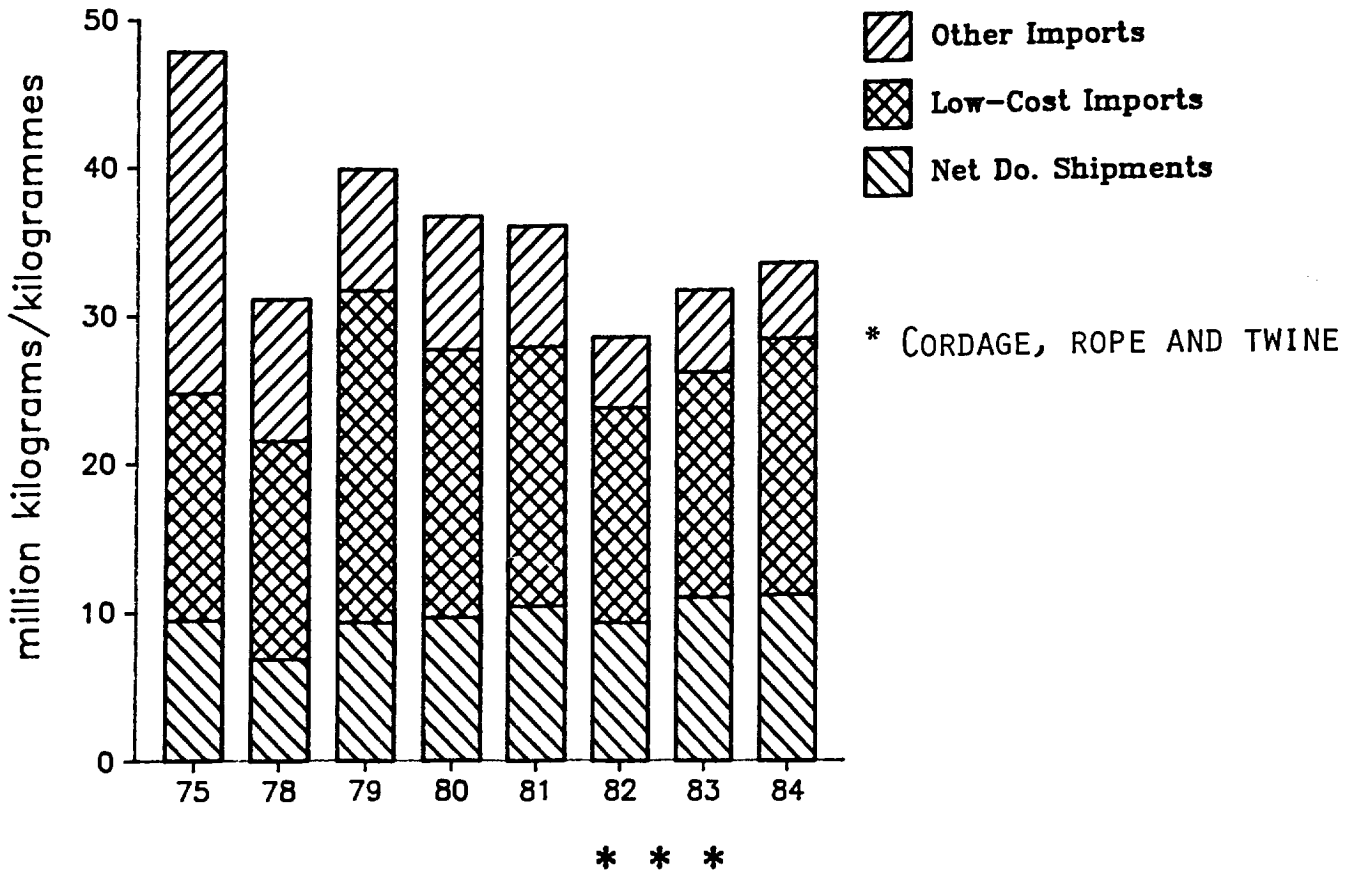
Cordage, rope and twine includes all types of ropes, cables, twines and cords of any fibre content.

DÉFINITION

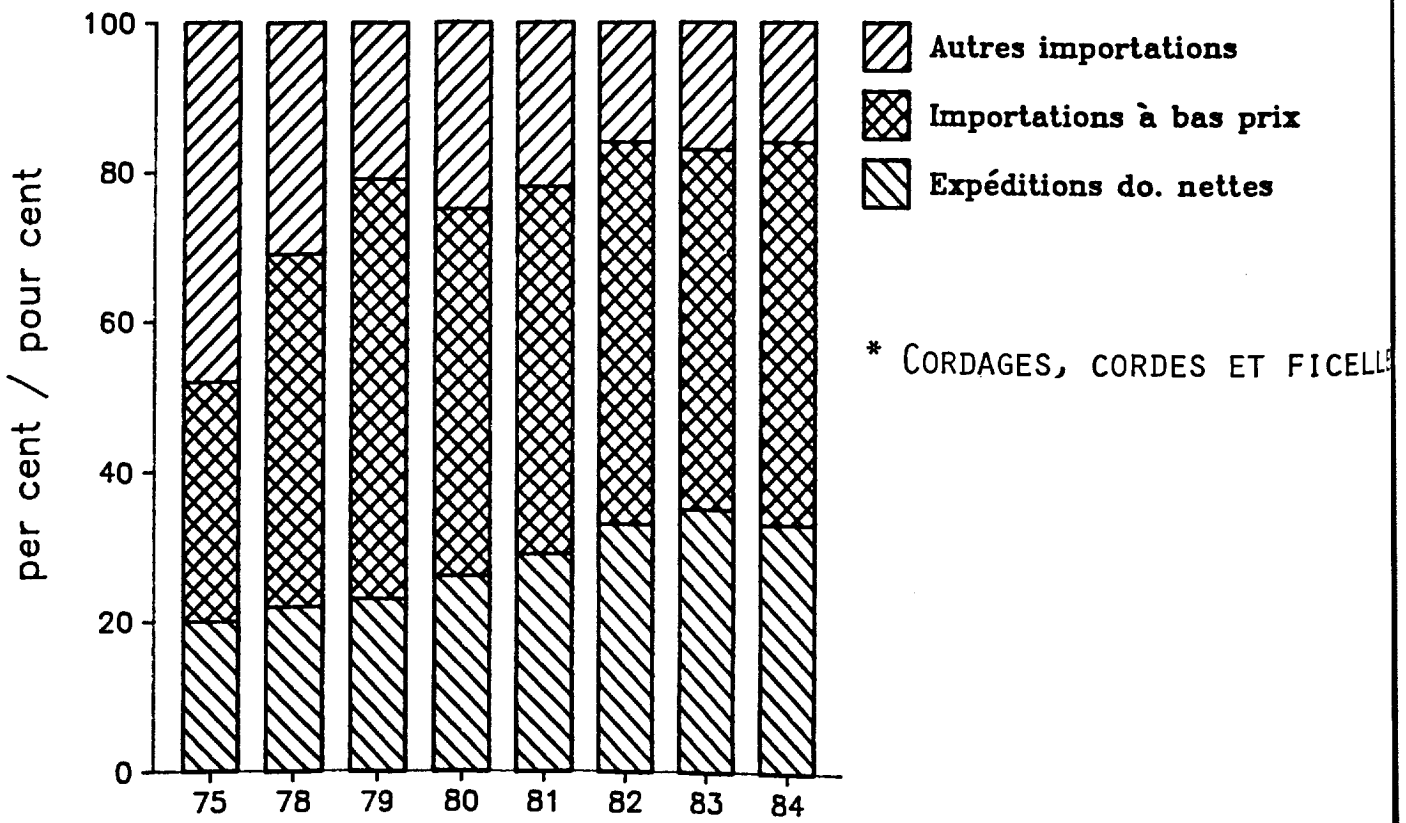
Les cordages, cordes et ficelles comprennent tous les genres de cordes, de filins, de cables et de ficelles fabriqués de diverses fibres.

Control/Contrôle 65*

APPARENT CANADIAN MARKET / MARCHÉ CANADIEN APPARENT



MARKET SHARE / PART DU MARCHÉ



APPARENT CANADIAN MARKET/MARCHÉ CANADIEN APPARENT

CONTROL NO./
NO. DE CONTRÔLE 65

CORDAGE, ROPE AND TWINE/
CORDAGES, CORDES ET FICELLES

	1975	1978	1979	1980	1981	1982	1983	1984
--- '000 kilograms/kilogrammes ---								
Domestic Shipments / Expéditions domestiques	10,457	7,726	10,129	10,145	11,407	10,175	12,147	12,886
Less Exports / Moins les exportations	-----978	-----839	-----783	-----481	-----985	-----866	---1,158	---1,747
Net Domestic Shipments/ Expéditions domestiques nettes	9,479	6,887	9,346	9,664	10,422	9,309	10,989	11,139
Imports / Importations	38,366	24,255	30,546	27,047	25,622	19,226	20,647	22,255
of which 'Low-Cost' / dont 'à bas prix'	(15,271)	(14,697)	(22,361)	(18,060)	(17,489)	(14,451)	(15,128)	(17,190)
Apparent Canadian Market/ Marché canadien apparent	47,845	31,142	39,892	36,711	36,044	28,535	31,636	33,394
--- per cent/pour cent---								
Share of Market Held By: / Part du marché allant aux:								
Net Domestic Shipments/ Expéditions domestiques nettes	20	22	23	26	29	33	35	33
Imports / Importations	80	78	77	74	71	67	65	67
of which 'Low-Cost' / dont 'à bas prix'	(32)	(47)	(56)	(49)	(49)	(51)	(48)	(51)

CORDAGE, ROPE AND TWINE - ALL PRODUCTS /
CORDAGES, CORDES ET FICELLES - TDUS LES PRODUITS

IMPORTS / IMPORTATIONS

CONTROL NO. /
NO. DE CONTRÔLE

65

SOURCE/SOURCES	1978	1979	1980	1981	1982	1983	1984
LOW-COST/À BAS PRIX DE REVIENT	— '000 kilos —						
Brazil/Brésil	6,706	8,938	9,127	13,150	9,775	9,815	10,160
Mexico/Mexique	4,265	9,455	3,798	2,307	3,679	4,006	5,739
Tanzania/Tanzanie	875	1,666	2,119	755	2	-	496
Philippines/Philippines	352	456	643	360	170	186	298
Korea, South/Corée du sud	1,234	1,189	1,144	491	284	445	265
Taiwan/Taiwan	110	132	136	80	47	122	91
India/Inde	27	19	2	5	103	28	82
Thailand/Thaïlande	314	222	172	128	88	137	55
People R China/Rép. pop. Chine	-	-	3	4	-	-	1
Hong Kong/Hong-Kong	1	3	1	2	2	3	1
Sri Lanka/Sri Lanka	-	-	1	-	59	34	1
Czechoslovakia/Tchécoslovaquie	neg	-	neg	98	1	-	neg
Mozambique/Mozambique	43	-	-	5	-	-	-
Nigeria/Nigeria	neg	-	-	-	-	-	-
Hungary/Hongrie	-	1	1	-	-	-	-
Poland/Pologne	-	-	-	-	9	-	-
Kenya/Kenya	430	-	-	-	-	-	-
Haiti/Haïti	275	260	302	78	20	20	-
Greenland/Groënland	-	-	-	-	-	1	-
Barbados/Barbade	-	-	-	-	neg	-	-
Cuba/Cuba	-	15	615	3	192	330	-
Singapore/Singapour	neg	3	-	-	-	-	-
Korea, North/Corée du nord	50	-	-	9	-	-	-
Bangladesh/Bangladesh	13	-	-	14	23	-	-
Total Low-Cost/ Total, à bas prix de revient	14,697	22,361	18,060	17,489	14,451	15,128	17,190
DEVELOPED COUNTRIES/ PAYS INDUSTRIALISÉS							
United States/États-Unis	5,862	4,064	3,306	2,817	1,721	1,721	2,161
Germany West/Allemagne, o.	920	1,429	1,275	754	835	697	717
United Kingdom/Royaume-Uni	398	603	394	575	266	575	518
Italy/Italie	48	40	82	125	18	27	153
Japan/Japon	171	149	110	127	47	61	79
South Africa/Afrique du sud	128	129	33	-	32	68	26
Iceland/Islande	8	4	1	45	23	16	23
Austria/Autriche	2	6	1	1	8	14	21
Denmark/Danemark	63	36	67	24	29	16	13
Netherlands/Pays-Bas	263	55	28	301	3	8	13
Belgium-Luxemb/Belgique-Lux.	58	125	24	25	100	54	11
Sweden/Suède	14	4	1	20	6	5	8
France/France	6	6	6	4	1	3	7
Norway/Norvège	199	101	10	21	27	9	2
Switzerland/Suisse	5	5	1	106	3	8	2
New Zealand/Nouv.-Zélande	-	-	-	-	-	-	neg
Finland/Finlande	7	16	19	1	neg	neg	-
Ireland/Irlande	6	4	1,256	117	68	-	-
Total Developed Countries/ Total, pays industrialisés	8,156	6,777	6,616	5,062	3,187	3,282	3,754
OTHER COUNTRIES/AUTRES PAYS							
Portugal/Portugal	1,203	1,209	2,339	3,066	1,582	2,082	1,311
Spain/Espagne	199	200	33	5	6	154	-
Total Other Countries/ Total, autres pays	1,402	1,409	2,371	3,071	1,587	2,237	1,311
TOTAL ALL SOURCES/ TOTAL, TOUTES LES SOURCES	24,255	30,546	27,047	25,622	19,226	20,647	22,255

Totals may not add due to rounding.
Les totaux peuvent différer quelque peu à cause de chiffres arrondis.

WORK GLOVES**CONTROL NO. 31****GANTS DE TRAVAIL****NO. DE CONTROLE 31****DEFINITION**

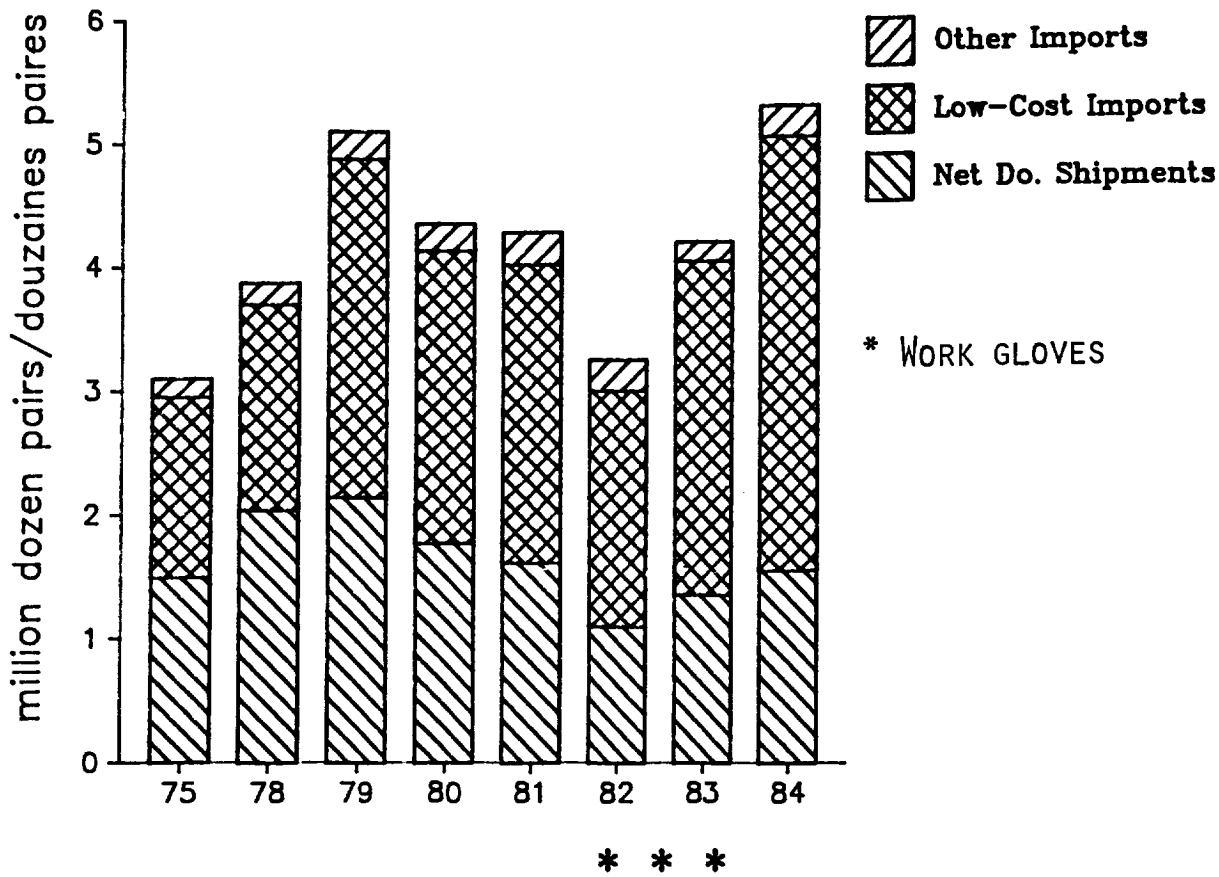
Work gloves include: 1) work gloves wholly or mainly of textile fabrics, wholly or mainly by weight of cotton, man-made fibres or blends thereof, whether or not impregnated or coated; 2) liners; 3) work gloves wholly or mainly by weight of leather. Work gloves are considered as gloves used in industry as well as around the home for building and gardening as opposed to dress gloves.

DÉFINITION

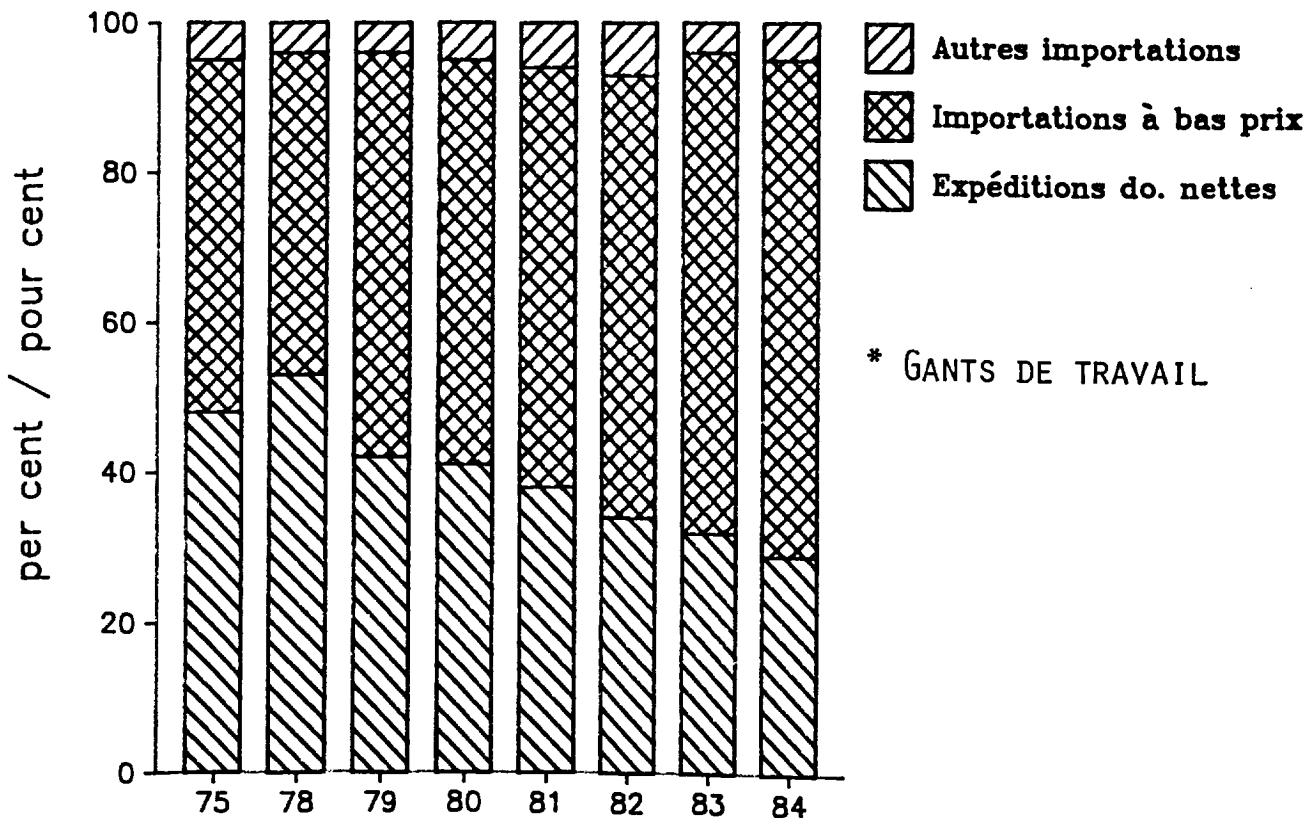
Les gants de travail comprennent: 1) les gants de travail fabriqués entièrement ou en majeure partie de tissus, qu'ils soient ou non enduits ou imprégnés, composés entièrement ou en majeure partie (en poids) de fibres de coton, de fibres synthétiques ou de mélanges de ces fibres; 2) les doublures de gants; 3) les gants de travail fabriqués entièrement ou en majeure partie de cuir. Les gants de travail sont généralement utilisés dans l'industrie, pour les travaux de construction ou de jardinage, ou pour tous autres genres de travail nécessitant la protection des mains.

Control/Contrôle 31*

APPARENT CANADIAN MARKET / MARCHÉ CANADIEN APPARENT



MARKET SHARE / PART DU MARCHÉ



APPARENT CANADIAN MARKET/MARCHÉ CANADIEN APPARENT

CONTROL NO./
NO. DE CONTRÔLE 31

WORK GLOVES/
GANTS DE TRAVAIL

	1975	1978	1979	1980	1981	1982	1983	1984
-- '000 dozen pairs/douzaines paires --								
Domestic Shipments / Expéditions domestiques	1,727	2,211	2,290	1,969	1,772	1,300	1,508	1,722
Less Exports / Moins les exportations	-----228	-----165	-----141	-----191	-----152	-----196	-----149	-----170
Net Domestic Shipments/ Expéditions domestiques nettes	1,499	2,046	2,149	1,778	1,620	1,104	1,359	1,552
Imports / Importations	1,604	1,835	2,962	2,584	2,672	2,154	2,849	3,756
of which 'Low-Cost' / dont 'à bas prix'	(__1,457)	(__1,662)	(__2,741)	(__2,366)	(__2,411)	(__1,906)	(__2,694)	(__3,507)
Apparent Canadian Market/ Marché canadien apparent	3,103	3,881	5,111	4,362	4,292	3,258	4,208	5,308
--- per cent/pour cent---								
Share of Market Held By:// Part du marché allant aux:								
Net Domestic Shipments/ Expéditions domestiques nettes	48	53	42	41	38	34	32	29
Imports/ Importations	52	47	58	59	62	66	68	71
of which 'Low-Cost' / dont 'à bas prix'	(47)	(43)	(54)	(54)	(56)	(59)	(64)	(66)

IMPORTS / IMPORTATIONS

CONTROL NO. /
NO. DE CONTRÔLE

31

SOURCE/SOURCES	1978	1979	1980	1981	1982	1983	1984
LOW-COST/À BAS PRIX DE REVIENT	— '000 dozen pairs/douzaines de paires —						
Hong Kong/Hong-Kong	1,209	1,365	1,161	1,389	901	1,319	1,611
People R China/Rép. pop. Chine	351	747	543	553	641	821	1,093
Thailand/Thaïlande	2	67	160	56	47	52	166
Macao/Macao	-	166	95	14	14	54	165
Pakistan/Pakistan	2	32	99	119	152	210	138
Sri Lanka/Sri Lanka	-	5	70	134	78	142	88
Philippines/Philippines	neg	neg	4	9	6	12	85
India/Inde	13	97	83	30	4	10	58
Taiwan/Taiwan	10	77	50	28	30	48	55
Korea, South/Corée du sud	26	41	39	19	14	9	29
Romania/Roumanie	46	48	46	18	8	2	9
Malaysia/Malaisie	-	79	15	29	8	10	8
Czechoslovakia/Tchécoslovaquie	neg	-	1	6	neg	neg	neg
Singapore/Singapour	-	7	1	1	-	1	neg
Brazil/Brésil	-	neg	1	neg	-	neg	neg
Hungary/Hongrie	3	-	neg	neg	-	-	-
Malta/Malte	neg	-	neg	-	-	-	-
Panama/Panama	-	-	-	-	-	2	-
Leew-Wind Is./I. Leew-Wind.	-	-	neg	6	-	-	-
Fr. West Indies/Antilles fr.	-	-	-	-	neg	-	-
Haiti/Haïti	-	-	-	-	2	-	-
Mexico/Mexique	neg	-	-	-	-	1	-
Argentina/Argentine	-	-	-	-	neg	neg	-
Barbados/Barbade	-	11	-	-	-	-	-
Total Low-Cost/ Total, à bas prix de revient	1,663	2,741	2,366	2,411	1,906	2,654	3,507
DEVELOPED COUNTRIES/ PAYS INDUSTRIALISÉS							
United States/États-Unis	107	124	118	171	198	98	166
Japan/Japon	40	84	64	35	28	31	48
France/France	6	10	32	43	11	8	24
Italy/Italie	2	1	neg	neg	1	1	4
Germany West/Allemagne, o.	neg	neg	neg	neg	8	2	3
United Kingdom/Royaume-Uni	4	1	3	9	1	2	1
Austria/Autriche	12	-	-	-	-	neg	1
Sweden/Suède	-	-	neg	neg	-	1	neg
Switzerland/Suisse	-	-	-	neg	neg	-	neg
Belgium-Luxemb/Belgique-Lux.	-	-	-	-	-	1	neg
Netherlands/Pays-Bas	-	-	neg	neg	-	-	-
Norway/Norvège	-	-	-	neg	-	-	-
Finland/Finlande	-	neg	-	-	neg	-	-
Denmark/Danemark	-	-	-	-	neg	-	-
Ireland/Irlande	-	-	neg	neg	-	-	-
Total Developed Countries/ Total, pays industrialisés	171	221	218	261	248	144	248
OTHER COUNTRIES/AUTRES PAYS							
Spain/Espagne	-	-	neg	1	neg	11	1
Portugal/Portugal	-	-	-	-	-	-	neg
Yugoslavia/Yougoslavie	-	-	-	-	-	-	neg
Total Other Countries/ Total, autres pays	-	-	neg	1	neg	11	1
TOTAL ALL SOURCES/ TOTAL, TOUTES LES SOURCES	1,835	2,962	2,584	2,672	2,154	2,849	3,756

Totals may not add due to rounding.

Les totaux peuvent différer quelque peu à cause de chiffres arrondis.

HANDBAGS	CONTROL NO.	58
SACS A MAIN	NO. DE CONTRÔLE	58

DEFINITION

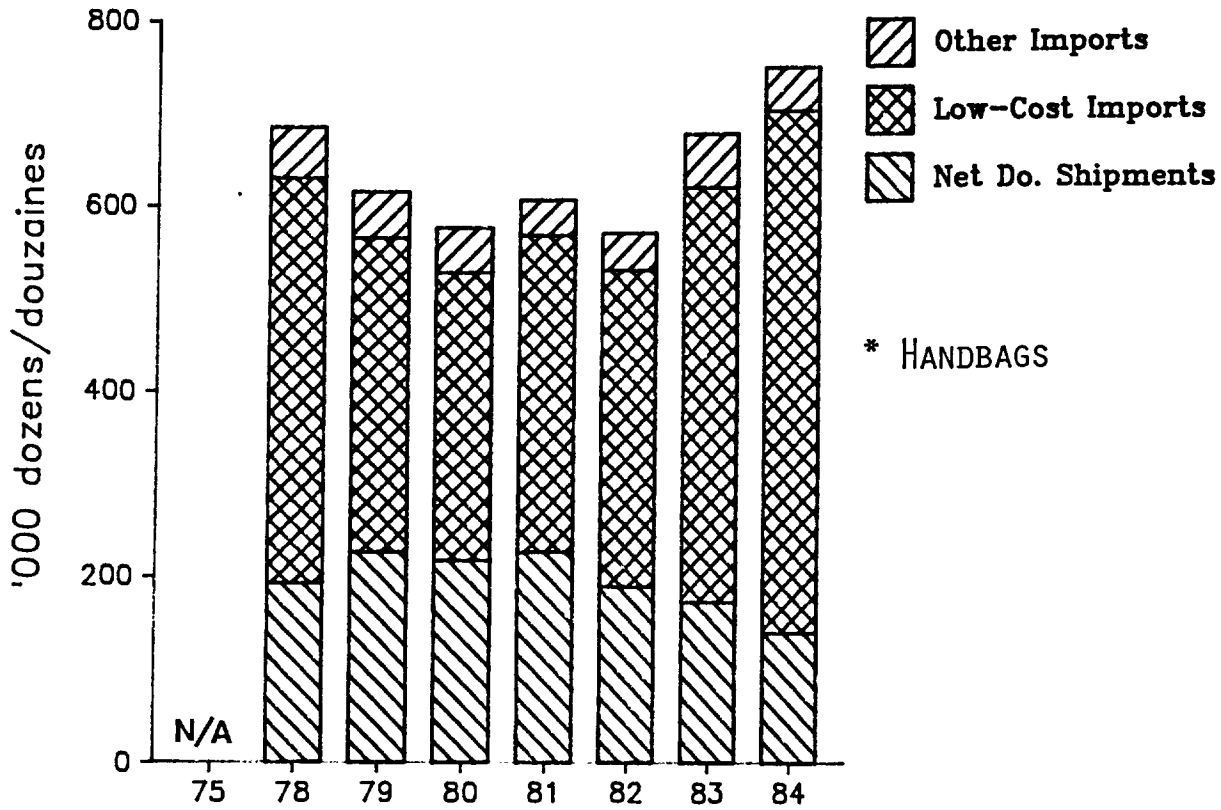
Handbags made of fabrics, whether uncoated, coated or bonded, containing natural or man-made fibres or blends of these fibres, with a body area, excluding handles, between 258 and 1,226 square centimetres, in the manufacture of which leather and plastic materials may be used as trim and finish but not a major component of the shell.

DÉFINITION

Sacs à main, faits de tissus non-enduits, enduits ou laminés, faits de fibres naturelles ou synthétiques ou de mélanges de ces fibres, dont la surface de profil, à l'exception des poignées, est de 258 à 1,226 centimètres carrés, dans la fabrication desquels sacs on peut avoir employé du cuir et des matières plastiques comme ornements et finition mais non comme composante principale du sac.

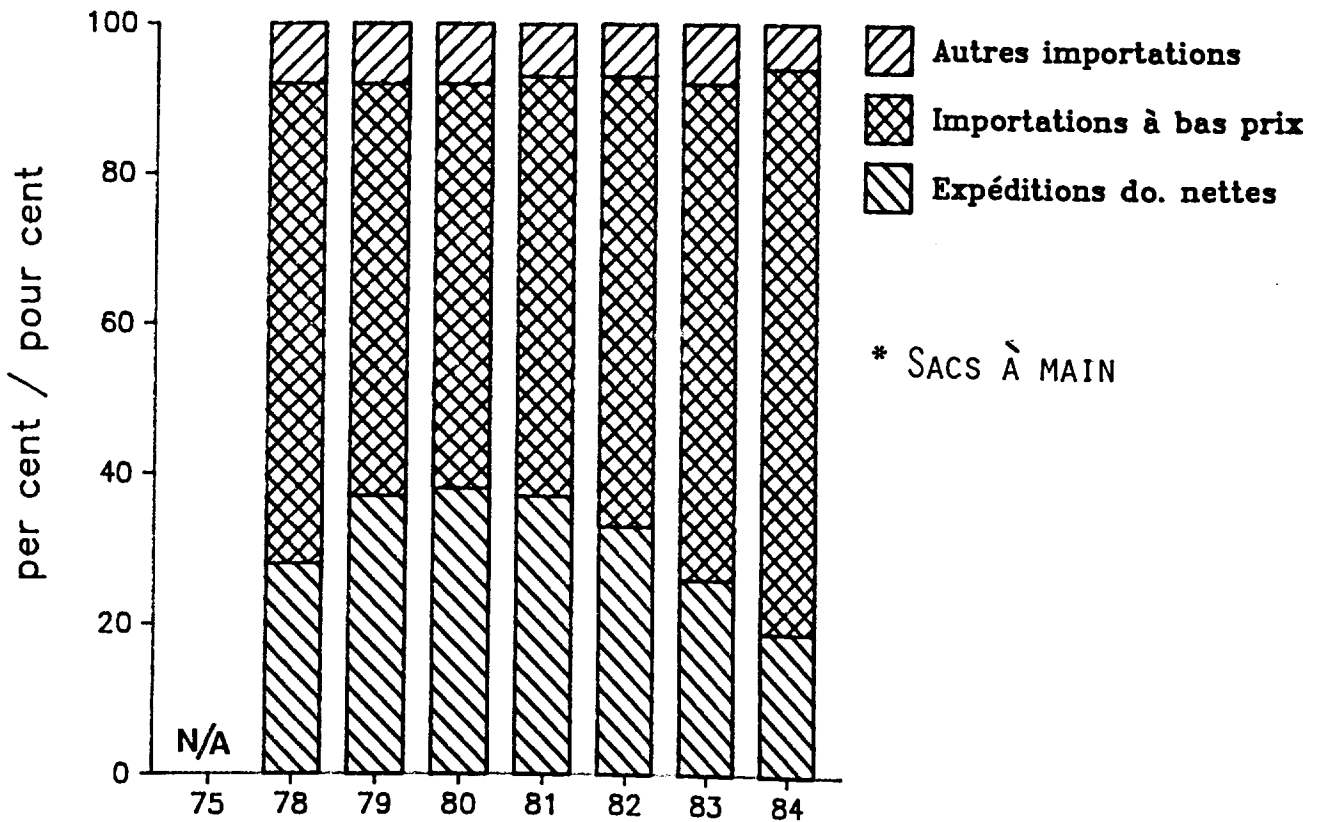
Control/Contrôle 58*

APPARENT CANADIAN MARKET / MARCHÉ CANADIEN APPARENT



* * *

MARKET SHARE / PART DU MARCHÉ



* SACS À MAIN

APPARENT CANADIAN MARKET/MARCHÉ CANADIEN APPARENT

CONTROL NO./
NO. DE CONTRÔLE 58

HANDBAGS OF FABRIC: UNCOATED, COATED OR BONDED/
SACS À MAIN DE TISSUS NON-ENDUITS, ENDUITS OU LAMINÉS

	1975	1978	1979	1980	1981	1982	1983	1984
--- '000 dozens/douzaines ---								
Domestic Shipments / Expéditions domestiques	N/A	193	227	218	227	190	173	140
Less Exports / Moins les exportations	N/A	NEG	NEG	NEG	NEG	NEG	NEG	NEG
Net Domestic Shipments/ Expéditions domestiques nettes	N/A	193	227	218	227	190	173	140
Imports / Importations	N/A	493	389	359	380	381	505	609
of which 'Low-Cost' / dont 'à bas prix'	(N/A)	(438)	(339)	(311)	(342)	(341)	(447)	(562)
Apparent Canadian Market/ Marché canadien apparent	N/A	686	616	577	607	571	678	749
--- per cent/pour cent---								
Share of Market Held By: / Part du marché allant aux:								
Net Domestic Shipments/ Expéditions domestiques nettes	N/A	28	37	38	37	33	26	19
Imports / Importations	N/A	72	63	62	63	67	74	81
of which 'Low-Cost' / dont 'à bas prix'	(N/A)	(64)	(55)	(54)	(56)	(60)	(66)	(75)


N/A = Not Available/Non disponible

NEG = Negligible/Infime

IMPORTS / IMPORTATIONS

CONTROL NO. /
NO. DE CONTRÔLE 58

SOURCE/SOURCES	1978	1979	1980	1981	1982	1983	1984
LOW-COST/À BAS PRIX DE REVIENT	— '000 dozen/douzaines —						
Hong Kong/Hong-Kong	155	220	196	239	196	226	316
Korea, South/Corée du sud	287	242	199	222	254	289	289
Taiwan/Taiwan	249	175	145	218	145	122	147
People R China/Rép. pop. Chine	1	1	3	9	12	19	90
India/Inde	6	10	11	10	12	12	18
Brazil/Brésil	8	6	2	3	4	15	17
Uruguay/Uruguay	19	26	17	18	9	16	11
Philippines/Philippines	9	15	17	22	18	17	6
Hungary/Hongrie	1	1	1	2	3	6	4
Mexico/Mexique	5	3	3	3	3	3	2
Haiti/Haïti	neg	neg	1	2	1	1	2
Colombia/Colombie	2	1	1	1	1	1	2
Macao/Macao	neg	neg	1	neg	2	1	1
Lebanon/Liban	1	1	neg	1	1	2	1
Guatemala/Guatemala	neg	neg	neg	neg	neg	neg	neg
Thailand/Thaïlande	neg	neg	neg	neg	neg	neg	neg
Morocco/Maroc	neg	neg	neg	1	neg	1	neg
Egyptian A.R./Égypte, R.A.	-	neg	neg	neg	neg	neg	neg
Indonesia/Indonésie	-	-	-	-	neg	neg	neg
Turkey/Turquie	-	-	-	neg	neg	neg	neg
Kenya/Kenya	neg	-	neg	neg	neg	neg	neg
Bolivia/Bolivie	neg	neg	neg	neg	neg	neg	neg
Nepal/Népal	-	-	-	-	-	neg	neg
Ecuador/Equateur	neg	neg	neg	neg	neg	neg	neg
Afghanistan/Afghanistan	neg	neg	neg	neg	neg	neg	neg
Argentina/Argentine	4	1	neg	neg	neg	neg	neg
Singapore/Singapour	-	neg	neg	neg	neg	neg	neg
Nicaragua/Nicaragua	-	-	-	-	neg	-	-
Puerto Rico/Porto Rico	1	-	-	-	-	-	-
Dominican Rep./R. Dominicaine	4	6	5	3	-	-	-
Costa Rica/Costa Rica	-	-	-	-	neg	-	-
Peru/Pérou	neg	neg	-	neg	-	-	-
Chile/Chili	-	neg	-	neg	neg	-	-
U.S. Oceania/Océanie, É-U	-	-	-	neg	-	-	-
Viet-Nam/Viêt-Nam	-	-	-	neg	-	-	-
Malaysia/Malaisie	-	-	-	-	neg	-	-
Pakistan/Pakistan	-	neg	-	neg	neg	-	-
Bangladesh/Bangladesh	neg	-	-	-	-	-	-
Cwealth Af. nes/Af Cwealth nda	-	-	-	-	neg	neg	-
Romania/Roumanie	neg	1	1	2	neg	-	-
Cyprus/Chypre	-	-	-	neg	-	-	-
Poland/Pologne	neg	1	neg	neg	-	-	-
Bulgaria/Bulgarie	neg	-	-	-	-	-	-
Czechoslovakia/Tchécoslovaquie	-	neg	-	neg	-	-	-
Total Low-Cost/ Total, à bas prix de revient	753	710	603	757	663	733	907
DEVELOPED COUNTRIES/ PAYS INDUSTRIALISÉS							
Italy/Italie	55	59	50	47	50	51	65
United States/États-Unis	48	59	51	55	41	31	41
France/France	5	4	3	3	3	2	4
Germany West/Allemagne, o.	14	1	1	1	2	2	4
Greece/Grèce	1	1	1	2	2	2	2
United Kingdom/Royaume-Uni	5	3	1	2	3	2	2
Japan/Japon	3	4	1	5	1	1	1
Switzerland/Suisse	neg	neg	neg	1	neg	neg	1
Austria/Autriche	neg	-	neg	neg	neg	neg	neg
Denmark/Danemark	1	1	neg	neg	neg	neg	neg
Sweden/Suède	neg	neg	neg	neg	neg	neg	neg
Australia/Australie	neg	neg	neg	neg	neg	neg	neg
Finland/Finlande	neg	neg	neg	neg	neg	neg	neg
Ireland/Irlande	-	-	neg	neg	-	neg	neg
South Africa/Afrique du sud	neg	neg	neg	neg	neg	neg	neg
Netherlands/Pays-Bas	neg	1	neg	neg	neg	neg	neg
Belgium-Luxemb/Belgique-Lux.	neg	1	-	neg	neg	-	-
New Zealand/Nouv.-Zélande	-	neg	-	-	-	neg	-
Norway/Norvège	-	neg	-	-	-	-	-
Total Developed Countries/ Total, pays industrialisés	131	135	107	117	102	91	119



PART II
PARTIE II

CLOTHING

VÊTEMENTS

**ALL CLOTHING SUBJECT
TO RESTRAINT**

CONTROL NOS. 32, 37 TO 50

**TOUS LES VÊTEMENTS
ASSUJETTIS A DES MESURES
DE RESTRICTION**

NOS. DE CONTRÔLE 32, 37 A 50

DEFINITION

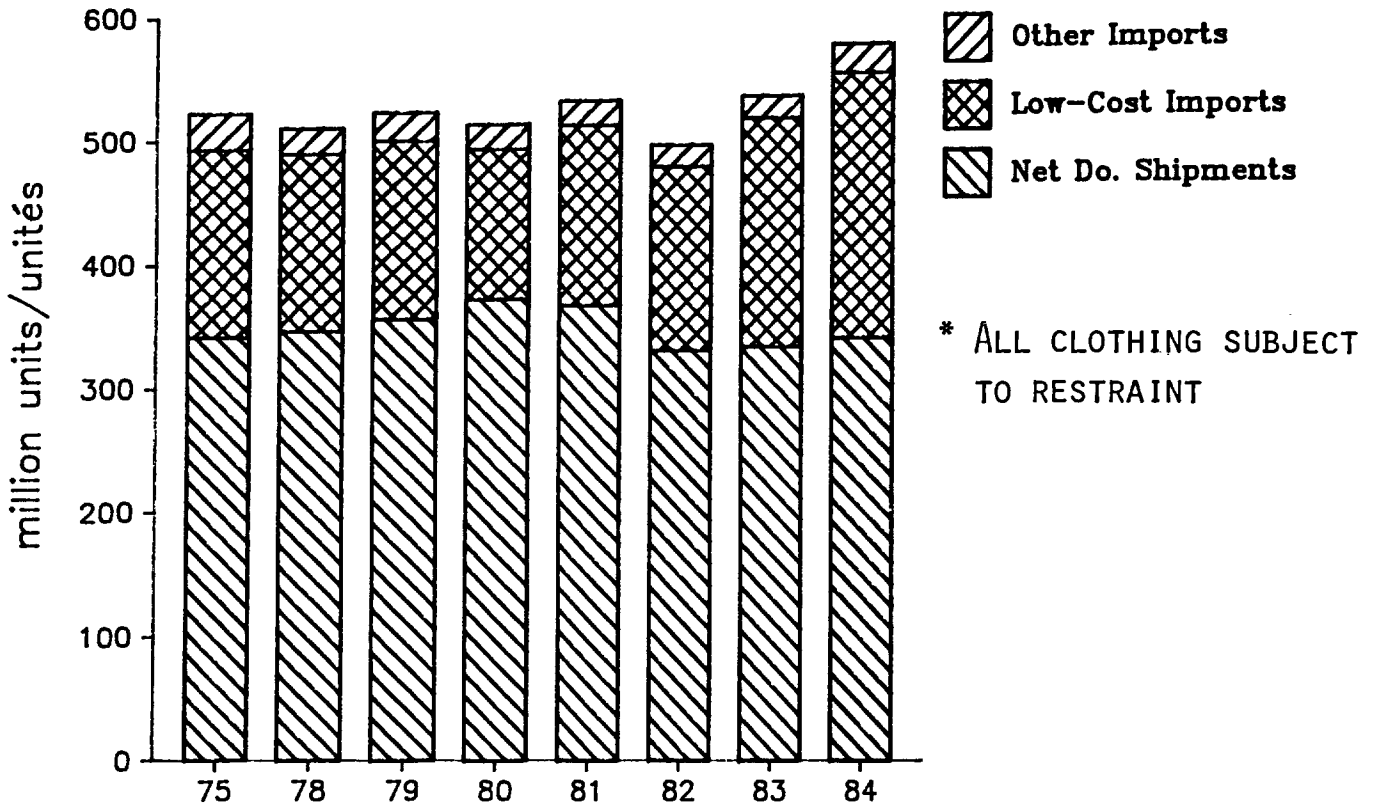
All clothing subject to restraint, i.e. winter outerwear, pants and slacks, shorts, overalls and coveralls, blouses, T-shirts, sweatshirts, pyjamas and sleepwear, bathrobes and dressing gowns, rainwear, dresses, skirts, suits and coordinates, athletic suits, foundation garments, swimwear, underwear, outer-jackets, overcoats and topcoats, professional and shop coats, sportscoats and blazers, fine suits, leather coats and jackets, tailored collar shirts, sweaters, pull-overs and cardigans.

DÉFINITION

Tous les vêtements assujettis à des mesures de restriction, c'est-à-dire vêtements d'extérieur-hiver; pantalons, shorts (de dessus), salopettes et combinaisons de travail; blouses, chemises, tee-shirts, blousons d'entraînement; vêtements de nuit, robes de chambre et d'intérieur; imperméables; robes, jupes, costumes et coordonnés, costumes ou ensembles d'athlétisme; vêtements de soutien; maillots de bain; sous-vêtements; vestes d'extérieur, manteaux et pardessus; sarraus et blouses de travail; vestons, blazers et complets habillés; manteaux et vestons de cuir; chemises à col façonné; chandails, pull-overs et cardigans.

Controls/Contrôles 32, 37-50*

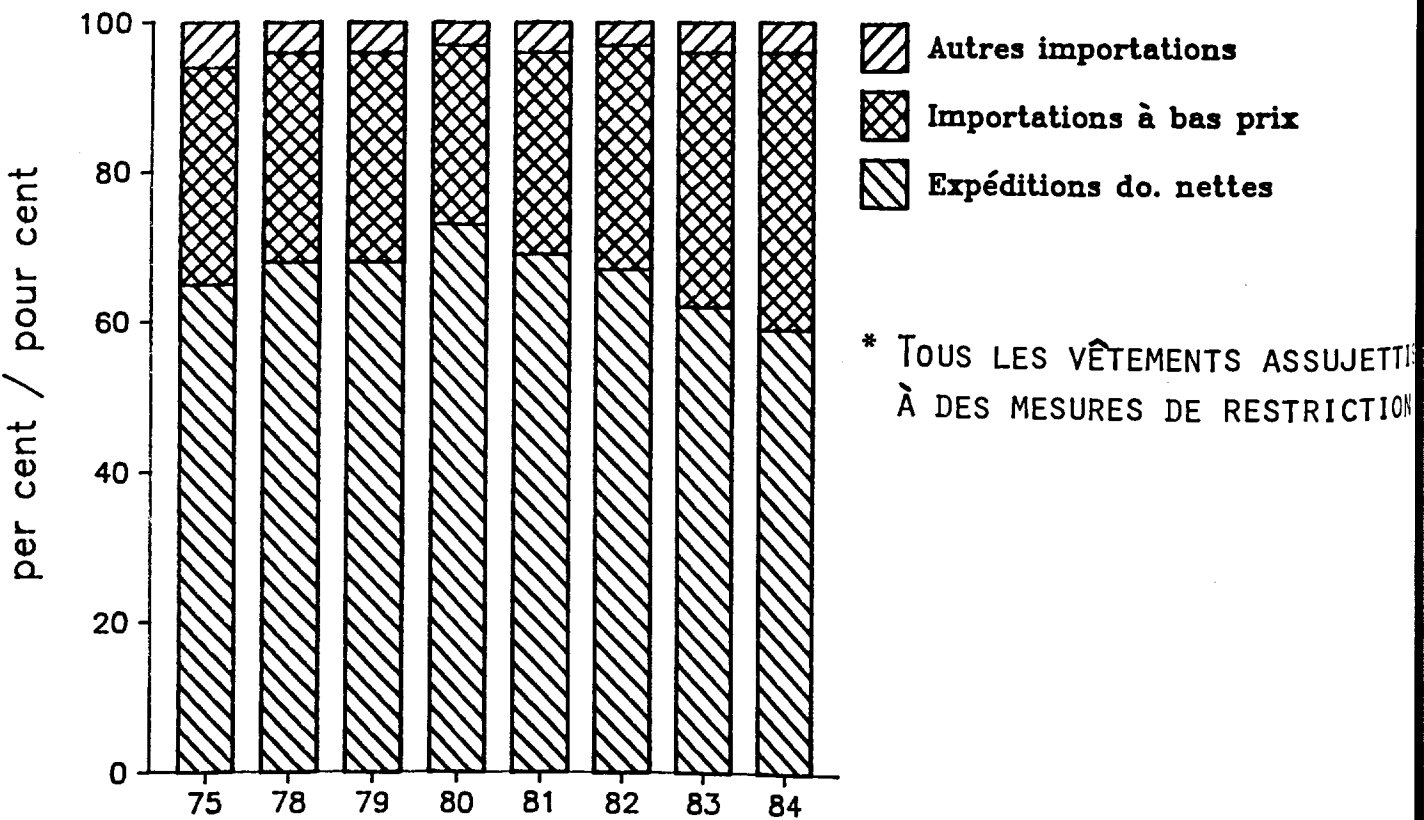
APPARENT CANADIAN MARKET / MARCHÉ CANADIEN APPARENT



* ALL CLOTHING SUBJECT TO RESTRAINT

* * *

MARKET SHARE / PART DU MARCHÉ



* TOUS LES VÊTEMENTS ASSUJETTIS À DES MESURES DE RESTRICTION

APPARENT CANADIAN MARKET/MARCHÉ CANADIEN APPARENT

CONTROL NOS. /
NOS. DE CONTRÔLE 32, 37-50

ALL CLOTHING SUBJECT TO RESTRAINT MEASURES/
TOUS LES VÊTEMENTS ASSUJETTIS A DES MESURES DE RESTRICTION

	1975	1978	1979	1980	1981	1982	1983	1984
--- '000 garments/vêtements ---								
Domestic Shipments (1)/ Expéditions domestiques (1)	345,834	351,026	360,570	378,982	372,876	336,112*	338,500*	345,614*
Less Exports (1)/ Moins les exportations (1)	---3,531	---3,178	---3,168	---5,108	---4,383	---4,606	---4,426	---4,998
Net Domestic Shipments/ Expéditions domestiques nettes	342,303	347,848	357,403	373,873	368,493	331,506	334,074	340,617
Imports (2)/ Importations (2) of which 'Low-Cost'/ dont 'à bas prix'	180,933 (151,726)	163,751 (143,258)	167,306 (144,464)	141,320 (121,726)	165,489 (146,078)	166,402 (148,698)	202,453 (184,683)	237,277 (213,941)
Apparent Canadian Market/ Marché canadien apparent	523,236	511,599	524,709	515,193	533,982	497,908	536,527	577,894
--- per cent/pour cent---								
Share of Market Held By:/ Part du marché allant aux:								
Net Domestic Shipments/ Expéditions domestiques nettes	65	68	68	73	69	67	62	59
Imports/ Importations of which 'Low-Cost'/ dont 'à bas prix'	35 (29)	32 (28)	32 (28)	27 (24)	31 (27)	33 (30)	38 (34)	41 (37)

Note * These figures include units which could not be assigned to specific control number / Ces chiffres comprennent des unités ne pouvant être classifiées à aucun numéro de contrôle particulier.

'000 units/unités
1982 : 2,961
1983 : 299
1984 : 2,662

ALL CLOTHING SUBJECT TO RESTRAINT MEASURES /
TOUS LES DE VÊTEMENTS ASSUJETTIES À DES MESURES DE RESTRICTION

CONTROL NO. /
NO. DE CONTRÔLE 32, 37 À 50

IMPORTS / IMPORTATIONS

SOURCE/SOURCES	1975	1978	1979	1980	1981	1982	1983	1984	Restraint Levels/ Niveaux des restrictions 1986 (5)
RESTRAINED/SOUS RESTRICTION									
	— '000 garments/vêtements —								
Hong Kong/Hong-Kong	34,322	36,823	32,743	32,711	35,671	34,794	47,012	43,630	42,631
Taiwan/Taiwan	49,252	44,828	40,538	34,379	43,750	41,134	47,904	42,327	42,450
People R China/Rép. pop. Chine	11,907	14,281	21,128	15,720	16,585	18,400	24,286	35,527	31,740
Korea, South/Corée du sud	29,587	31,300	23,459	17,421	24,716	29,715	34,462	33,211	34,203
India/Inde	3,423	2,075	3,594	3,229	6,199	5,338	6,094	10,041	7,412 6
Philippines/Philippines	2,785	2,252	3,533	3,475	4,396	4,245	4,859	7,006	9,335 31
Thailand/Thaïlande	259	94	1,085	1,481	1,116	1,213	2,373	6,282	6,677
Malaysia/Malaisie	1,165	807	1,441	696	767	1,218	1,218	4,694	4,182
Singapore/Singapour	729	188	1,148	958	2,071	1,883	2,345	3,644	5,031
Sri Lanka/Sri Lanka	-	7	239	150	606	547	1,019	2,935	2,597
Romania/Roumanie	1,975	1,591	2,771	2,343	1,952	1,568	1,588	2,849	4,238
Pakistan/Pakistan	5,790	1,100	983	2,026	1,416	1,699	1,746	2,397	4,423
Poland/Pologne	1,468	3,209	2,989	1,826	1,929	1,364	942	1,566	3,415
Macao/Macao	119	661	684	750	939	724	1,273	1,427	1,515 6
Indonesia/Indonésie	-	-	56	80	2	705	1,490	1,229	1,304
Mauritius-Dep./Maurice et dép.	-	-	-	-	-	1	394	870	477
Bulgaria/Bulgarie	54	52	329	241	21	90	144	308	875
Czechoslovakia/Tchécoslovaquie	163	153	130	101	229	261	201	163	550
Hungary/Hongrie	9	28	40	16	-	10	17	10	45
Total Restrained/ Total, sous restriction	143,018	139,449	136,891	117,615	142,365	144,911	179,369	200,116	203,100 33
UNRESTRAINED LOW-COST/ SANS RESTRICTION, À BAS PRIX DE REVIENT									
Brazil/Brésil	2,441	595	904	580	209	499	237	2,177	
Indonesia/Indonésie	5	neg	269	224	267	149	337	1,722	
Taiwan/Taiwan	449	725	415	246	436	414	1,071	1,386	
Thailand/Thaïlande	4	-	14	20	3	1	216	1,197	
Malaysia/Malaisie	101	2	13	19	33	122	185	1,123	
Bangladesh/Bangladesh	-	neg	-	-	-	neg	16	859	
Korea, South/Corée du sud	97	85	340	268	182	344	446	858	
Hong Kong/Hong-Kong	385	151	320	262	295	193	236	507	
Dominican Rep./R. Dominicaine	-	-	-	14	82	149	43	426	
Cuba/Cuba	-	-	neg	1	126	215	404	404	
Hungary/Hongrie	54	150	451	150	38	65	157	367	
Sri Lanka/Sri Lanka	-	8	38	5	21	110	179	358	
Pakistan/Pakistan	528	94	220	50	53	88	174	315	
Turkey/Turquie	16	1	17	2	16	53	43	311	
Romania/Roumanie	84	121	176	67	42	132	258	226	
Bulgaria/Bulgarie	30	neg	1	7	-	19	288	222	
Mexico/Mexique	1,798	727	768	856	747	92	44	196	
Haiti/Haïti	neg	-	51	12	12	49	175	176	
Poland/Pologne	201	239	2,141	333	86	167	171	145	
Philippines/Philippines	1	18	19	9	13	25	87	123	
People R China/Rép. pop. Chine	-	5	83	187	210	157	161	114	
Morocco/Maroc	250	107	74	34	40	41	31	88	
El Salvador/El Salvador	28	30	74	59	15	8	-	87	
Czechoslovakia/Tchécoslovaquie	27	neg	8	8	60	14	49	58	
India/Inde	12	36	46	99	128	56	33	55	
Mauritius-Dep./Maurice et dép.	10	-	-	neg	1	4	1	48	
Panama/Panama	87	5	19	-	-	-	-	48	
Costa Rica/Costa Rica	7	-	-	-	111	379	90	41	
Uruguay/Uruguay	6	4	35	28	35	31	20	31	
Cyprus/Chypre	2	2	13	-	9	7	3	28	
Peru/Pérou	neg	3	6	8	14	4	8	21	
Singapore/Singapour	1	1	2	10	27	15	68	21	
Jamaica/Jamaïque	5	neg	3	-	23	9	-	20	
Ecuador/Equateur	1	8	9	11	17	14	24	15	
Puerto Rico/Porto Rico	1,538	321	575	3	2	11	3	14	
Colombia/Colombie	262	1	12	15	neg	1	3	10	
Tunisia/Tunisie	-	-	-	10	33	31	14	9	
Bolivia/Bolivie	1	13	10	9	6	11	15	4	
Nepal/Népal	-	-	-	-	-	-	-	2	
Viet-Nam/Viêt-Nam	194	-	-	-	-	-	-	2	
Malta/Malte	17	12	20	14	6	56	5	2	
Afghanistan/Afghanistan	11	17	14	6	9	6	5	2	
Leew-Wind Is./I. Leew-Wind.	-	neg	183	53	49	11	-	1	
Guatemala/Guatemala	19	2	2	5	1	3	-	1	

ALL CLOTHING SUBJECT TO RESTRAINT MEASURES /
TOUS LES DE VÊTEMENTS ASSUJETTIES À DES MESURES DE RESTRICTION

IMPORTS / IMPORTATIONS (Continued/Suite)

CONTROL NO. /
NO. DE CONTRÔLE 32, 37 À 50

SOURCE/SOURCES	1975	1978	1979	1980	1981	1982	1983	1984
UNRESTRAINED LOW-COST/ SANS RESTRICTION, À BAS PRIX DE REVIENT	— '000 garments/vêtements —							
(Continued/Suite)								
Barbados/Barbade	-	287	167	205	88	22	1	1
Argentina/Argentine	2	2	9	2	1	4	4	neg
Guyana/Guyane	1	-	-	neg	7	2	neg	neg
Neth. Antilles/Antilles néerl.	-	1	neg	-	-	neg	-	-
Nicaragua/Nicaragua	18	-	-	-	-	-	-	-
Honduras/Honduras	-	-	48	169	49	-	-	-
Trinidad-Tobago/Trinidad-Tobago	3	-	-	-	-	-	-	-
Belize/Belize	-	-	-	neg	3	1	-	-
Venezuela/Vénézuëla	neg	16	1	-	-	7	-	-
Bahamas/Îles Bahamas	-	-	-	-	-	-	neg	-
Bermuda/Bermudes	-	-	neg	-	neg	neg	-	-
Chile/Chili	1	neg	neg	neg	neg	neg	neg	-
Fiji/Fidji	-	-	-	neg	neg	-	-	-
Br. Oceania nes/Océanie br. nda	-	-	-	-	1	-	-	-
Korea, North/Corée du nord	6	-	4	-	-	-	-	-
Liberia/Libéria	-	neg	-	-	-	-	-	-
Port. Af. nes/Af. port. nda	-	-	-	-	-	-	5	-
Togo/Togo	-	16	-	-	-	-	-	-
Cwealth Af. nes/Af Cwealth nda	-	-	-	-	-	-	4	-
Algeria/Algérie	-	-	neg	-	-	-	-	-
Benin/Benin	-	-	-	-	-	-	neg	-
Fr. Africa nes/Afrique fr. nda	-	-	-	-	-	-	neg	-
Uganda/Ouganda	-	-	neg	-	-	-	-	-
Zambia/Zambie	-	-	-	neg	-	-	-	-
Kenya/Kenya	-	neg	-	neg	neg	neg	-	-
Egyptian A.R./Égypte, R.A.	-	1	neg	44	108	neg	-	-
The Gambia/La Gambie	-	neg	-	-	-	-	-	-
Syria/Syrie	-	-	neg	-	-	-	-	-
Saudi Arabia/Arabie Saoudite	-	-	-	-	-	-	neg	-
Yemen, South/Yémen du sud	-	-	-	2	-	-	-	-
Emirates, U.A./Émirats, A.U.	-	-	-	neg	-	neg	-	-
Iran/Iran	neg	-	neg	-	-	-	-	-
Lebanon/Liban	-	neg	neg	neg	neg	-	neg	-
USSR/URSS	2	-	-	-	-	-	-	-
Germany East/Allemagne, est	-	-	-	neg	-	-	-	-
Greenland/Groënland	-	-	-	-	-	-	neg	-
St Pierre-Miq./St-Pierre-Miq.	-	neg	-	-	-	-	-	-
Total Unrestrained Low-Cost/ Total, sans restriction, à bas prix de revient	8,708	3,809	7,574	4,111	3,713	3,787	5,314	13,824
DEVELOPED COUNTRIES PAYS INDUSTRIALISÉS								
United States/États-Unis	10,706	7,237	9,268	9,803	10,096	7,706	6,816	6,718
Italy/Italie	3,405	2,931	3,821	2,734	2,577	2,952	2,630	4,324
France/France	2,720	2,796	2,810	2,201	2,373	2,296	2,252	2,843
Japan/Japon	3,344	1,689	1,182	851	1,033	958	1,460	2,122
United Kingdom/Royaume-Uni	3,920	2,465	1,766	1,158	1,049	1,241	1,737	2,008
Germany West/Allemagne, o.	457	609	699	415	483	617	732	1,158
Austria/Autriche	82	75	134	180	180	218	199	306
Greece/Grèce	64	123	152	186	82	58	80	164
Belgium-Luxemb/Belgique-Lux.	171	36	23	52	31	45	44	136
Ireland/Irlande	29	60	62	74	81	76	73	92
Finland/Finlande	22	55	120	83	52	54	51	83
South Africa/Afrique du sud	6	15	30	11	5	1	3	64
Switzerland/Suisse	54	98	84	57	54	66	45	56
Norway/Norvège	47	73	46	30	56	32	44	56
Denmark/Danemark	124	29	22	26	26	30	32	51
Netherlands/Pays-Bas	72	38	61	81	50	37	28	45
New Zealand/Nouv.-Zélande	6	15	27	65	181	391	435	41
Sweden/Suède	109	261	149	96	82	69	41	35
Iceland/Islande	5	48	78	97	78	37	19	14
Australia/Australie	32	12	6	4	7	2	4	11
Total Developed Countries/ Total, pays industrialisés	25,375	18,665	20,538	18,204	18,575	16,894	16,723	20,336

ALL CLOTHING SUBJECT TO RESTRAINT MEASURES /
TOUS LES DE VÊTEMENTS ASSUJETTIES À DES MESURES DE RESTRICTION

IMPORTS / IMPORTATIONS (Continued/Suite)

CONTROL NO. /
NO. DE CONTRÔLE 32, 37 À 50

SOURCE/SOURCES	1975	1978	1979	1980	1981	1982	1983	1984
OTHER COUNTRIES/AUTRES PAYS			— '000 garments/vêtements —					
Spain/Espagne	1,804	1,318	1,569	992	455	225	483	1,613
Portugal/Portugal	703	112	332	157	137	164	191	982
Israel/Israël	1,296	298	225	239	155	130	121	225
Yugoslavia/Yougoslavie	28	100	178	2	90	291	253	180
Total Other Countries/ Total, autres pays	3,832	1,828	2,304	1,390	837	810	1,048	3,000
TOTAL ALL SOURCES/ TOTAL, TOUTES LES SOURCES	180,933	163,751	167,306	141,320	165,489	166,402	202,453	237,277

Totals may not add due to rounding.

Les totaux peuvent différer quelque peu à cause de chiffres arrondis.

WINTER OUTERWEAR**CONTROL NO. 32****VÊTEMENTS D'EXTÉRIEUR-HIVER****NO. DE CONTRÔLE 32****DEFINITION**

Winter outerwear garments, men's, boys', women's, girls', children's and infants' (0-6x), (commonly referred to as snowsuits, snow-mobile suits, ski suits, ski pants and snow-pants, and outer jackets and vests including parkas, ski-jackets and similar jacket-type garments) that have an outer shell manufactured substantially by surface area with woven fabrics and that are lined and designed to protect the wearer against cold, e.g. quilted linings down or fibre filling, etc., but not plain acetate or viscose lining, wholly or mainly by weight of cotton, man-made fibres or wool, or blends thereof, but excluding: all unlined outerwear; all coats three-quarter length or longer, that is, to the knee or below the knee; garments commonly known as squall jackets, windbreakers or similar jacket-type garments where there is no thermal insulation; bona fide industrial enduse clothing, although they meet the requirements of the above description; and ski-pants and cross-country ski-suits which do not meet the above description (e.g., constructed entirely from knitted fabrics).

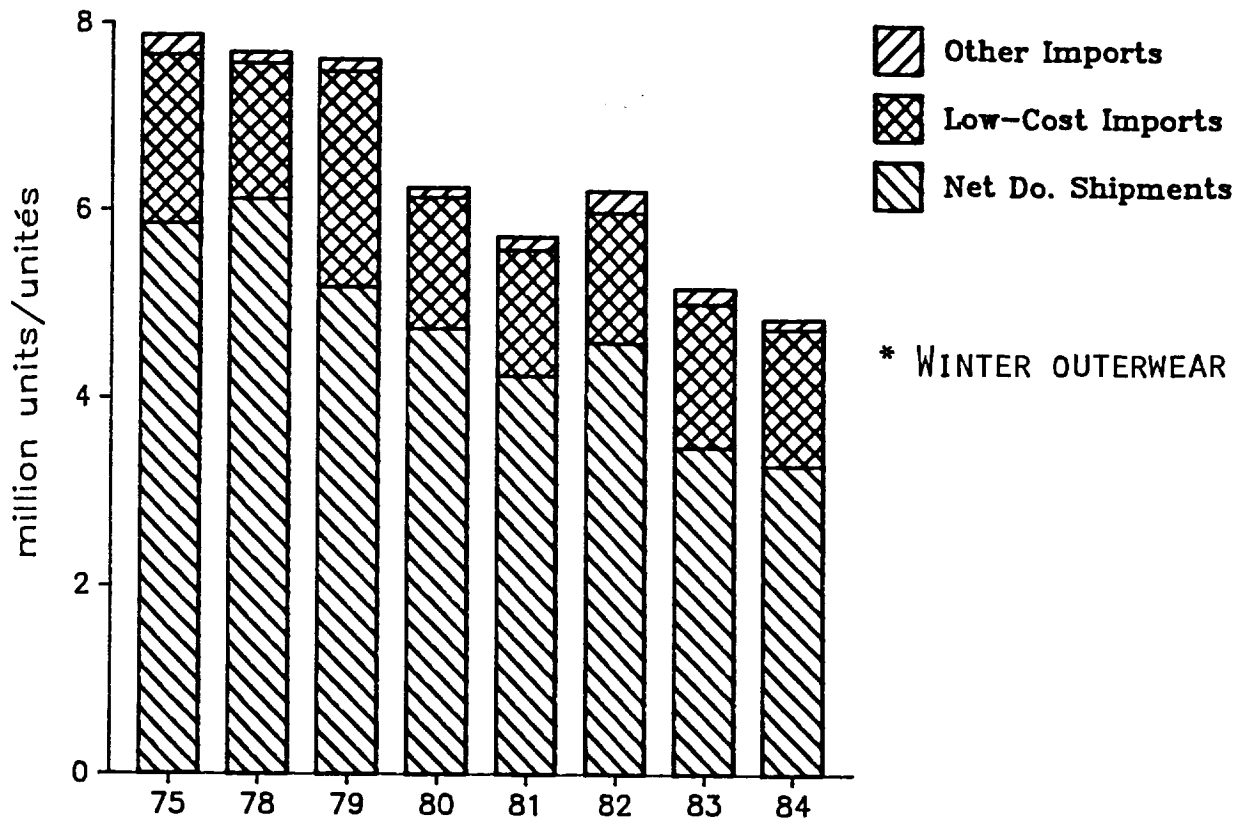
DÉFINITION

Vêtements d'extérieur-hiver, pour femmes, filles, hommes et garçons, enfants et bébés (0 à 6x), (décrits ordinairement comme costumes pour la neige, costumes pour motoneige, costumes de ski, pantalons de ski et de neige, et coupe-vent et vestons, y compris les anoraks, les coupe-vent de ski et les autres vêtements de genre coupe-vent) dont la surface extérieure est fabriquée substantiellement de tissés; qui sont doublés et destinés à protéger contre le froid la personne qui les porte, c'est-à-dire avec doublure piquée, doublure de duvet ou de fibres, etc., la doublure étant fabriquée d'un tissu autre que ceux faits d'acétate ordinaire ou de viscose; composée entièrement ou en majeure partie, en poids, de coton, de fibres synthétiques ou de

laine, ou de mélanges de celles-ci; sauf tous les vêtements d'extérieur non doublés; tout pardessus de longueur de trois quarts ou plus, c'est-à-dire atteignant ou dépassant le genou; les vêtements décrits ordinairement comme vestons imperméables, coupe-vent ou autres vêtements de ce genre qui ne sont pas dotés d'un isolant thermique; les vêtements utilisés strictement à des fins industrielles, même s'ils sont conformes à la description ci-dessus; et les pantalons pour la neige et costumes de ski de fond qui ne sont pas conformes à la description ci-dessus dessus (c'est-à-dire qui sont fabriqués entièrement de tissus tricotés).

Control/Contrôle 32*

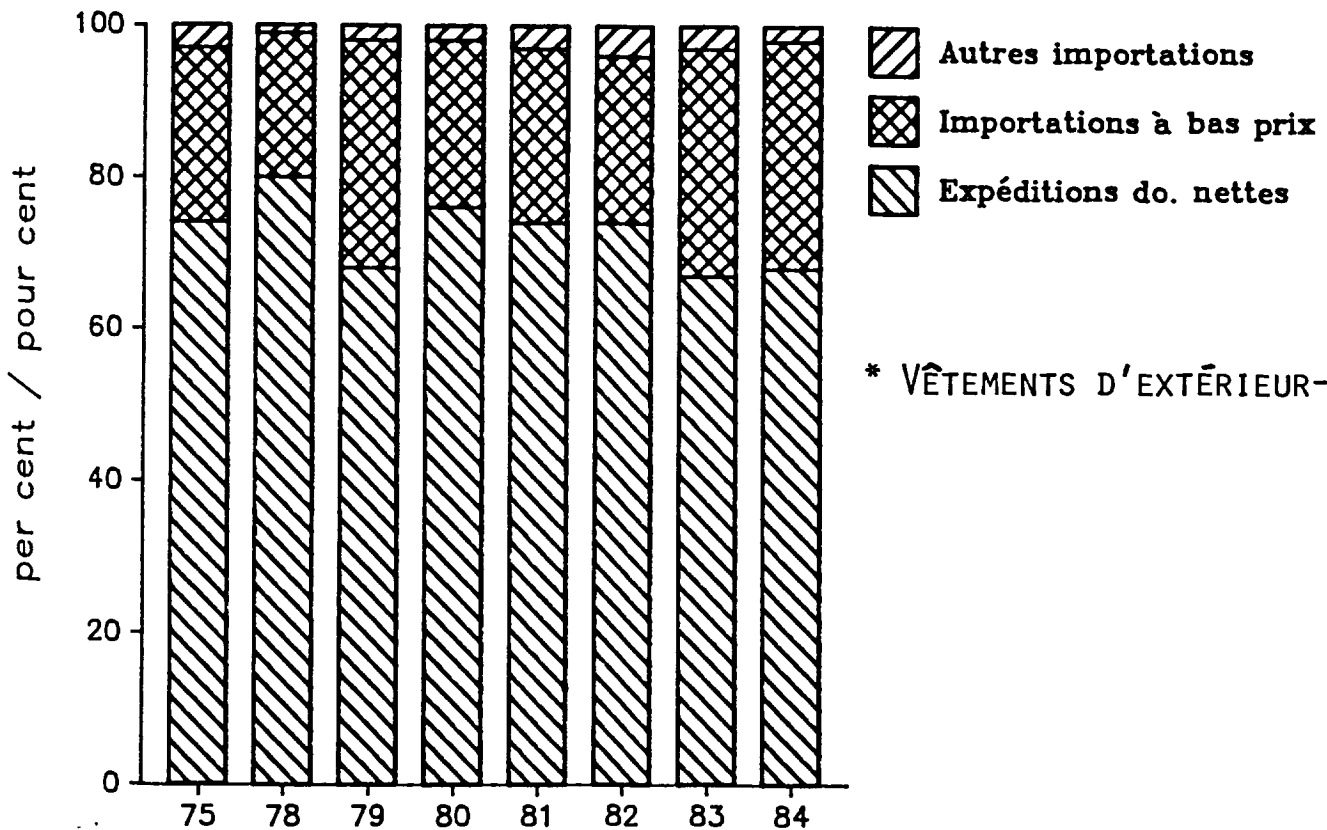
APPARENT CANADIAN MARKET / MARCHÉ CANADIEN APPARENT



* WINTER OUTERWEAR

* * *

MARKET SHARE / PART DU MARCHÉ



* VÊTEMENTS D'EXTÉRIEUR-HIVER

IMPORTS / IMPORTATIONS

CONTROL NO. /
NO. DE CONTRÔLE

32

SOURCE/SOURCES	1975	1978	1979	1980	1981	1982	1983	1984	Restraint Levels/ Niveaux des restrictions 1986 (5)
									3,504
RESTRAINED/SOUS RESTRICTION	— '000 garments/vêtements —								
Korea, South/Corée du sud	1,098	1,046	1,573	892	988	920	977	814	2,171
Hong Kong/Hong-Kong	536	314	468	322	197	269	249	341	413
Sri Lanka/Sri Lanka	-	-	-	-	-	2	5	89	127
Philippines/Philippines	17	-	26	58	47	35	60	60	129 32
People R China/Rép. pop. Chine	44	5	73	20	11	39	125	31	253
Macao/Macao	-	neg	17	14	16	29	26	30	38
Taiwan/Taiwan	99	46	43	28	45	54	17	30	54
Thailand/Thaïlande	-	13	36	41	16	-	45	20	76
Singapore/Singapour	-	21	23	6	5	8	18	13	110
Bulgaria/Bulgarie	-	-	-	-	-	-	-	-	20 8
Romania/Roumanie	-	-	27	-	-	-	-	-	113 7
Total Restrained/ Total, sous restriction	1,794	1,447	2,286	1,383	1,324	1,356	1,522	1,428	3,504
UNRESTRAINED LOW-COST/ SANS RESTRICTION, À BAS PRIX DE REVIENT									
Malaysia/Malaisie	-	-	-	-	-	-	-	11	
Cuba/Cuba	-	-	-	-	-	-	-	5	
India/Inde	-	1	3	10	11	3	neg	5	
Hungary/Hongrie	-	-	-	-	3	1	9	4	
Turkey/Turquie	-	-	-	-	neg	-	-	neg	
Indonesia/Indonésie	-	-	-	neg	-	-	-	neg	
Haiti/Haïti	-	-	-	-	-	2	-	-	
Mexico/Mexique	-	neg	-	-	-	-	neg	-	
Barbados/Barbade	-	1	1	-	-	-	-	-	
Jamaica/Jamaïque	-	-	-	-	-	-	-	-	
Leew-Wind Is./I. Leew-Wind.	-	-	11	-	-	-	-	-	
Costa Rica/Costa Rica	-	-	-	-	-	26	-	-	
Brazil/Brésil	10	-	-	-	-	-	-	-	
Ecuador/Equateur	-	1	-	-	-	-	-	-	
Uruguay/Uruguay	-	-	-	neg	-	-	-	-	
Afghanistan/Afghanistan	-	-	neg	-	-	-	-	-	
Pakistan/Pakistan	-	-	neg	neg	neg	-	-	-	
Algeria/Algérie	-	-	neg	-	-	-	-	-	
Morocco/Maroc	-	-	-	-	-	neg	-	-	
Poland/Pologne	-	-	-	6	-	-	-	-	
Czechoslovakia/Tchécoslovaquie	-	-	-	-	-	1	-	-	
Total Unrestrained Low-Cost/ Total, sans restriction, à bas prix de revient	10	2	16	16	15	34	9	25	
DEVELOPED COUNTRIES PAYS INDUSTRIALISÉS									
Austria/Autriche	1	16	12	10	8	9	14	29	
Italy/Italie	2	10	19	13	16	23	32	18	
United States/États-Unis	15	16	49	51	53	64	39	16	
Japan/Japon	188	24	6	neg	2	3	7	15	
France/France	1	25	22	11	12	9	10	12	
Germany West/Allemagne, o.	2	4	2	1	5	7	3	7	
Finland/Finlande	1	1	1	2	2	1	3	5	
Norway/Norvège	-	neg	neg	neg	2	3	5	3	
New Zealand/Nouv.-Zélande	-	-	-	1	33	103	49	1	
Switzerland/Suisse	1	11	8	3	1	1	1	neg	
Sweden/Suède	neg	neg	neg	1	1	neg	neg	neg	
United Kingdom/Royaume-Uni	1	3	3	1	3	neg	1	neg	
Ireland/Irlande	-	neg	neg	neg	neg	neg	-	neg	
Netherlands/Pays-Bas	-	-	neg	1	neg	1	-	neg	
Denmark/Danemark	-	2	1	neg	neg	neg	neg	neg	
Belgium-Luxemb/Belgique-Lux.	-	neg	neg	-	-	-	-	-	
Australia/Australie	-	-	neg	neg	-	-	neg	-	
South Africa/Afrique du sud	-	-	-	neg	-	-	-	-	
Greece/Grèce	-	-	neg	-	neg	neg	-	-	
Iceland/Islande	-	neg	neg	neg	neg	-	-	-	
Total Developed Countries/ Total, pays industrialisés	212	112	124	96	141	225	164	106	

IMPORTS / IMPORTATIONS (Continued/Suite)

CONTROL NO. /
NO. DE CONTRÔLE

32

SOURCE/SOURCES	1975	1978	1979	1980	1981	1982	1983	1984
OTHER COUNTRIES/AUTRES PAYS			— '000 garments/vêtements —					
Portugal/Portugal	1	-	-	-	-	-	-	2
Yugoslavia/Yougoslavie	-	-	2	-	-	-	-	-
Israel/Israël	neg	-	-	-	-	-	-	-
Spain/Espagne	-	1	-	1	-	-	-	-
Total Other Countries/ Total, autres pays	1	1	2	1	-	-	-	2
TOTAL ALL SOURCES/ TOTAL, TOUTES LES SOURCES	2,017	1,562	2,429	1,495	1,480	1,615	1,694	1,561

Totals may not add due to rounding.
Les totaux peuvent différer quelque peu à cause de chiffres arrondis.

APPARENT CANADIAN MARKET/MARCHÉ CANADIEN APPARENT

CONTROL NO. /
NO. DE CONTRÔLE 32.1

WINTER OUTERWEAR - WOMEN'S, GIRLS', MEN'S AND BOYS'/
VÊTEMENTS D'EXTÉRIEUR HIVER - FEMMES, FILLES, HOMMES ET GARÇONS

	1975	1978	1979	1980	1981	1982	1983	1984
--- '000 garments/vêtements ---								
Domestic Shipments (1)/ Expéditions domestiques (1)	4,998	4,443	4,231	4,080	3,619	3,913	2,865	3,005
Less Exports (1)/ Moins les exportations (1)	-----421	-----269	-----253	-----293	-----268	-----247	-----324	-----476
Net Domestic Shipments/ Expéditions domestiques nettes	4,577	4,174	3,978	3,788	3,250	3,666	2,541	2,529
Imports (2)(3)/ Importations (2)(3) of which 'Low-Cost'/ dont 'à bas prix'	1,795 (---N/A)	1,363 (---1,255)	2,097 (---1,980)	1,327 (---1,235)	1,403 (---1,266)	1,434 (---1,213)	1,408 (---1,250)	1,298 (---1,197)
Apparent Canadian Market/ Marché canadien apparent	6,372	6,537	6,075	5,115	4,653	5,100	3,949	3,827
--- per cent/pour cent---								
Share of Market Held By:/ Part du marché allant aux:								
Net Domestic Shipments/ Expéditions domestiques nettes	72	75	65	74	70	72	64	66
Imports/ Importations of which 'Low-Cost'/ dont 'à bas prix'	28 (N/A)	25 (23)	35 (33)	26 (24)	30 (27)	28 (24)	36 (32)	34 (31)

WINTER OUTERWEAR - WOMEN'S, GIRLS', MEN'S AND BOYS' /
VÊTEMENTS D'EXTÉRIEUR HIVER - FEMMES, FILLES, HOMMES ET GARÇONS

CONTROL NO. /
NO. DE CONTRÔLE

32.1

IMPORTS / IMPORTATIONS

SOURCE/SOURCES	1975	1978	1979	1980	1981	1982	1983	1984
RESTRAINED/SDUS RESTRICTION				— '000 garments/vêtements —				
Korea, South/Corée du sud	-	912	1,413	824	946	788	789	616
Hong Kong/Hong-Kong	-	266	309	230	166	243	184	293
Sri Lanka/Sri Lanka	-	-	-	-	-	2	5	89
Philippines/Philippines	-	-	26	57	47	34	46	52
People R China/Rép. pop. Chine	-	5	73	20	11	39	125	31
Macao/Macao	-	neg	17	14	16	29	26	30
Taiwan/Taiwan	-	36	40	28	45	53	16	28
Thailand/Thaïlande	-	13	36	41	16	-	33	20
Singapore/Singapour	-	21	23	6	5	8	18	13
Bulgaria/Bulgarie	-	-	-	-	-	-	-	2
Romania/Roumanie	-	-	27	-	-	-	-	-
Total Restrained/ Total, sous restriction	-	1,253	1,965	1,219	1,251	1,195	1,241	1,173
UNRESTRAINED LOW-COST/ SANS RESTRICTION, À BAS PRIX DE REVIENT								
Malaysia/Malaisie	-	-	-	-	-	-	-	11
Cuba/Cuba	-	-	-	-	-	-	-	5
India/Inde	-	1	3	10	11	3	neg	5
Hungary/Hongrie	-	-	-	-	3	1	9	3
Turkey/Turquie	-	-	-	-	neg	-	-	neg
Indonesia/Indonésie	-	-	-	neg	-	-	-	neg
Costa Rica/Costa Rica	-	-	-	-	-	11	-	-
Haiti/Haïti	-	-	-	-	-	2	-	-
Mexico/Mexique	-	neg	-	-	-	-	neg	-
Ecuador/Equateur	-	1	-	-	-	-	-	-
Uruguay/Uruguay	-	-	-	neg	-	-	-	-
Barbados/Barbade	-	1	1	-	-	-	-	-
Leew-Wind Is./I. Leew-Wind.	-	-	11	-	-	-	-	-
Afghanistan/Afghanistan	-	-	neg	-	-	-	-	-
Pakistan/Pakistan	-	-	-	neg	neg	-	-	-
Morocco/Maroc	-	-	-	-	-	neg	-	-
Algeria/Algérie	-	-	neg	-	-	-	-	-
Poland/Pologne	-	-	-	6	-	-	-	-
Czechoslovakia/Tchécoslovaquie	-	-	-	-	-	1	-	-
Total Unrestrained Low-Cost/ Total, sans restriction, à bas prix de revient	-	2	15	16	15	18	9	24
DEVELOPED COUNTRIES PAYS INDUSTRIALISÉS								
Austria/Autriche	-	14	11	10	8	9	13	26
Italy/Italie	-	9	18	11	14	21	31	18
United States/États-Unis	-	15	48	50	52	62	38	16
Japan/Japon	-	23	6	neg	2	3	7	15
France/France	-	23	15	10	11	8	8	10
Germany West/Allemagne, o.	-	4	2	1	5	7	3	7
Finland/Finlande	-	1	1	2	2	1	2	4
Norway/Norvège	-	neg	neg	neg	2	3	5	3
New Zealand/Nouv.-Zélande	-	-	-	1	33	103	48	1
Switzerland/Suisse	-	11	7	3	1	1	1	neg
Sweden/Suède	-	neg	neg	1	1	neg	neg	neg
United Kingdom/Royaume-Uni	-	3	3	1	3	neg	1	neg
Ireland/Irlande	-	neg	neg	neg	neg	neg	-	neg
Denmark/Danemark	-	1	1	neg	neg	neg	neg	neg
Netherlands/Pays-Bas	-	-	neg	1	neg	1	-	neg
Australia/Australie	-	-	neg	neg	-	-	neg	-
South Africa/Afrique du sud	-	-	-	neg	-	-	-	-
Greece/Grèce	-	-	neg	-	neg	neg	-	-
Iceland/Islande	-	neg	neg	neg	neg	-	-	-
Belgium-Luxemb/Belgique-Lux.	-	neg	neg	-	-	-	-	-
Total Developed Countries/ Total, pays industrialisés	-	107	114	91	136	220	158	99

WINTER OUTERWEAR - WOMEN'S, GIRLS', MEN'S AND BOYS' /
 VÊTEMENTS D'EXTÉRIEUR HIVER - FEMMES, FILLES, HOMMES ET GARÇONS

101

IMPORTS / IMPORTATIONS (Continued/Suite)

CONTROL NO. /
 NO. DE CONTRÔLE 32.1

SOURCE/SOURCES	1975	1978	1979	1980	1981	1982	1983	1984
OTHER COUNTRIES/AUTRES PAYS								
			— '000 garments/vêtements —					
Portugal/Portugal	-	-	-	-	-	-	-	2
Yugoslavia/Yougoslavie	-	-	2	-	-	-	-	-
Spain/Espagne	-	1	-	1	-	-	-	-
Total Other Countries/ Total, autres pays	-	1	2	1	-	-	-	2
TOTAL ALL SOURCES/ TOTAL, TOUTES LES SOURCES	-	1,363	2,097	1,327	1,403	1,434	1,408	1,298

Totals may not add due to rounding.
 Les totaux peuvent différer quelque peu à cause de chiffres arrondis.

APPARENT CANADIAN MARKET/MARCHÉ CANADIEN APPARENT

CONTROL NO. /
NO. DE CONTRÔLE 32.2

WINTER OUTERWEAR - CHILDREN'S AND INFANTS' (0-6X)/
VÊTEMENTS D'EXTÉRIEUR HIVER - ENFANTS ET BÉBÉS (0-6X)

	1975	1978	1979	1980	1981	1982	1983	1984
--- '000 garments/vêtements ---								
Domestic Shipments (1)/ Expéditions domestiques (1)	1,294	1,966	1,214	965	1,004	977	950	772
Less Exports (1)/ Moins les exportations (1)	-----26	-----24	-----15	-----14	-----16	-----51	-----11	-----12
Net Domestic Shipments/ Expéditions domestiques nettes	1,268	1,942	1,199	952	988	925	938	760
Imports (2)(3)/ Importations (2)(3) of which 'Low-Cost'/ dont 'à bas prix'	222 (____N/A)	199 (____193)	332 (____322)	168 (____163)	78 (____73)	181 (____176)	287 (____281)	263 (____256)
Apparent Canadian Market/ Marché canadien apparent	1,490	2,141	1,531	1,120	1,066	1,106	1,225	1,023
--- per cent/pour cent---								
Share of Market Held By:/ Part du marché allant aux:								
Net Domestic Shipments/ Expéditions domestiques nettes	85	91	78	85	93	84	77	74
Imports/ Importations of which 'Low-Cost'/ dont 'à bas prix'	15 (N/A)	9 (9)	22 (21)	15 (15)	7 (7)	16 (16)	23 (23)	26 (25)

WINTER OUTERWEAR - CHILDREN'S AND INFANTS' (0-6X) /
VÊTEMENTS D'EXTÉRIEUR HIVER - ENFANTS ET BÉBÉS (0-6X)

103

IMPORTS / IMPORTATIONS

CONTROL NO. /
NO. DE CONTRÔLE

32.2

SOURCE/SOURCES	1975	1978	1979	1980	1981	1982	1983	1984
RESTRAINED/SOUS RESTRICTION								
			— '000 garments/vêtements —					
Korea, South/Corée du sud	-	134	160	69	42	132	188	198
Hong Kong/Hong-Kong	-	48	159	93	31	26	65	48
Philippines/Philippines	-	-	-	2	-	2	15	7
Taiwan/Taiwan	-	11	3	-	-	neg	1	1
Thailand/Thaïlande	-	-	-	-	-	-	12	-
Singapore/Singapour	-	1	-	-	-	-	-	-
Total Restrained/ Total, sous restriction	-	193	321	163	73	160	281	255
UNRESTRAINED LOW-COST/ SANS RESTRICTION, À BAS PRIX DE REVIENT								
Hungary/Hongrie	-	-	-	-	-	-	-	1
Jamaica/Jamaïque	-	-	1	-	-	-	-	-
Costa Rica/Costa Rica	-	-	-	-	-	16	-	-
India/Inde	-	neg	-	-	-	-	-	-
Total Unrestrained Low-Cost/ Total, sans restriction, à bas prix de revient	-	neg	1	-	-	16	-	1
DEVELOPED COUNTRIES PAYS INDUSTRIALISÉS								
Austria/Autriche	-	1	1	1	neg	neg	1	3
France/France	-	1	7	1	1	1	2	2
Italy/Italie	-	neg	1	2	1	2	1	1
Finland/Finlande	-	-	neg	-	-	-	1	1
Germany West/Allemagne, o.	-	neg	-	-	-	neg	neg	neg
United States/États-Unis	-	neg	neg	1	1	1	1	neg
Netherlands/Pays-Bas	-	-	-	-	-	-	-	neg
New Zealand/Nouv.-Zélande	-	-	-	-	-	-	1	-
Japan/Japon	-	2	-	-	neg	-	-	-
Switzerland/Suisse	-	neg	1	neg	neg	1	neg	-
Norway/Norvège	-	neg	-	-	neg	-	neg	-
United Kingdom/Royaume-Uni	-	-	-	-	-	neg	neg	-
Denmark/Danemark	-	neg	-	neg	-	-	-	-
Total Developed Countries/ Total, pays industrialisés	-	5	10	5	4	5	6	7
TOTAL ALL SOURCES/ TOTAL, TOUTES LES SOURCES	-	199	332	168	78	181	287	263

Totals may not add due to rounding.
Les totaux peuvent différer quelque peu à cause de chiffres arrondis.

PANTS, SHORTS AND OVERALLS**CONTROL NO. 37****PANTALONS, SHORTS ET SALOPETTES****NO. DE CONTRÔLE 37****DEFINITION**

- a) Pants and slacks (women's, girls', men's and boys')
Garments that do not extend above the waist but do extend to the knee or below. Included are jodhpurs, knickers, footless tights and gauchos. Men's and boys' pants in this category manufactured of fabric containing 5 per cent or more by weight of wool are considered to be woollen garments. (Control No. 37.1, all other pants belong to Control No. 37.2).
- b) Outer shorts
Same as pants but not extending to the knees.
- c) Overalls and coveralls
A one-piece garment, as either pants or shorts, but extending above the waist in the form of a bib (or permanently affixed straps) or other structure which partially or fully covers the upper part of the body. One-piece jumpsuits are included in this item.
- d) Pants, shorts, overalls and coveralls (children's and infants' 0-6x)
As above but sizes 0-6x.

DÉFINITION

- a) Pantalons (femmes, filles, hommes, garçons)
Ces vêtements ne dépassent pas la taille mais descendent jusqu'au genou ou plus bas. Ils comprennent les pantalons d'équitation, les knickers, les collants sans pieds et les pantalons gauchos. Les pantalons pour hommes et garçons mentionnés ci-dessus qui contiennent au moins 5 pour cent de laine sont inclus avec les pantalons de laine (no. de contrôle 37.1, tous les autres pantalons no. de contrôle 37.2).

b) Shorts (de dessus)

Identiques à la description ci-dessus mais n'atteignant pas le genou.

c) Salopettes et combinaisons de travail

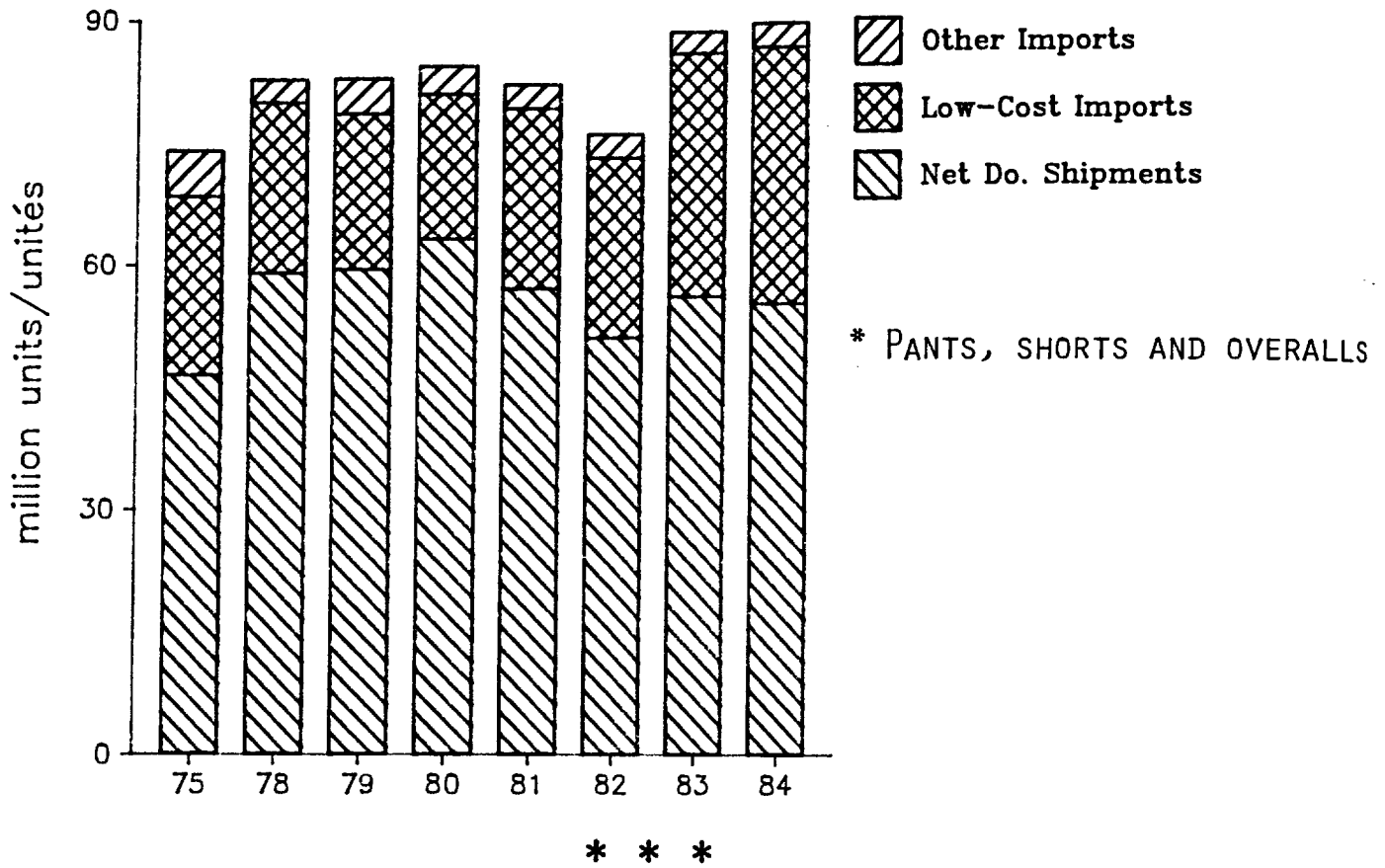
Vêtements monopièces, genre pantalons ou shorts, dont une partie, ayant la forme d'une bavette ou une autre forme semblable, dépasse la taille et couvre partiellement ou entièrement la partie supérieure du corps. Les combinaisons de travail, pantalons monopièces sont compris dans ce groupe.

d) Pantalons, shorts (de dessus), salopettes et combinaisons de travail (enfants et bébés tailles 0 à 6X)

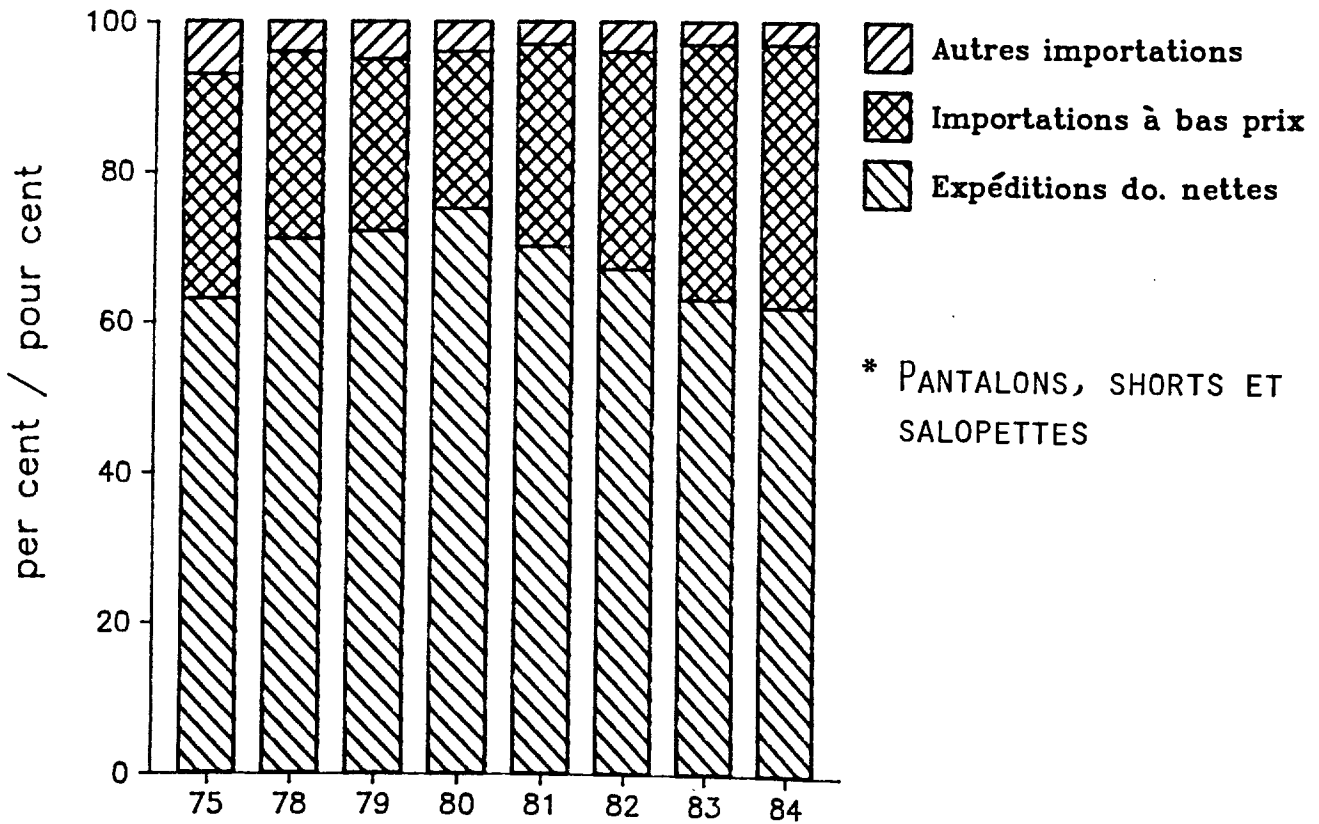
Identiques aux descriptions ci-dessus mais de tailles 0 à 6X.

Control/Contrôle 37*

APPARENT CANADIAN MARKET / MARCHÉ CANADIEN APPARENT



MARKET SHARE / PART DU MARCHÉ



APPARENT CANADIAN MARKET/MARCHÉ CANADIEN APPARENT

CONTROL NO. /
NO. DE CONTRÔLE 37

PANTS, SHORTS AND OVERALLS/
PANTALONS, SHORTS ET SALOPETTES

	1975	1978	1979	1980	1981	1982	1983	1984
--- '000 garments/vêtements ---								
Domestic Shipments (1)/ Expéditions domestiques (1)	47,190	59,782	60,393	65,306	58,238	53,011	57,995	57,323
Less Exports (1)/ Moins les exportations (1)	<u>772</u>	<u>772</u>	<u>894</u>	<u>2,052</u>	<u>1,138</u>	<u>1,967</u>	<u>1,931</u>	<u>2,150</u>
Net Domestic Shipments/ Expéditions domestiques nettes	46,418	59,010	59,499	63,254	57,100	51,044	56,064	55,173
Imports (2)/ Importations (2)	27,508	23,674	23,383	21,168	25,033	24,942	32,467	34,335
of which 'Low-Cost'/ dont 'à bas prix'	(21,967)	(20,930)	(19,069)	(17,770)	(22,113)	(22,061)	(29,838)	(31,432)
Apparent Canadian Market/ Marché canadien apparent	73,926	82,684	82,882	84,422	82,133	75,986	88,531	89,508
--- per cent/pour cent---								
Share of Market Held By:/ Part du marché allant aux:								
Net Domestic Shipments/ Expéditions domestiques nettes	63	71	72	75	70	67	63	62
Imports/ Importations	37	29	28	25	30	33	37	38
of which 'Low-Cost'/ dont 'à bas prix'	(30)	(25)	(23)	(21)	(27)	(29)	(34)	(35)

PANTS, SHORTS, AND OVERALLS /
PANTALONS, SHORTS ET SALOPETTES

CONTROL NO. /
NO. DE CONTRÔLE 37

IMPORTS / IMPORTATIONS

SOURCE/SOURCES	1975	1978	1979	1980	1981	1982	1983	1984	Restraint Levels/ Niveaux des restrictions 1986 (5)
RESTRAINED/SOUS RESTRICTION									
	— '000 garments/vêtements —								
People R China/Rép. pop. Chine	3,203	5,505	5,833	5,550	5,093	4,627	7,559	8,008	6,944
Hong Kong/Hong-Kong	4,089	5,944	4,443	6,006	7,189	6,598	9,093	7,043	6,037
Taiwan/Taiwan	6,741	5,165	4,753	3,533	5,203	5,360	4,726	4,841	4,389
Korea, South/Corée du sud	3,110	2,401	1,302	712	726	1,278	3,006	2,176	2,632
Philippines/Philippines	66	94	90	120	1,017	865	730	1,081	631 32
Singapore/Singapour	53	2	18	48	774	817	804	1,027	1,072
Malaysia/Malaisie	-	-	-	1	9	72	209	1,025	376 18
India/Inde	24	64	138	62	255	268	366	805	506
Indonesia/Indonésie	-	-	-	43	2	190	675	727	646 18
Thailand/Thaïlande	174	9	51	178	82	254	539	532	560
Poland/Pologne	98	186	675	471	567	335	116	504	732 16
Romania/Roumanie	32	neg	57	neg	39	106	339	495	466 15
Sri Lanka/Sri Lanka	-	-	10	26	73	162	272	417	280
Macao/Macao	26	391	198	274	336	236	488	368	379
Pakistan/Pakistan	9	25	13	28	51	217	221	349	454 16
Czechoslovakia/Tchécoslovaquie	148	140	116	67	192	223	172	137	505
Bulgaria/Bulgarie	-	-	12	13	-	18	28	54	100 8
Total Restrained/ Total, sous restriction	17,773	19,925	17,708	17,134	21,606	21,686	29,343	29,589	26,709
UNRESTRAINED LOW-COST/ SANS RESTRICTION, À BAS PRIX DE REVIENT									
Brazil/Brésil	639	191	137	157	105	80	27	412	
Malaysia/Malaisie	-	-	-	5	1	58	47	377	
Dominican Rep./R. Dominicaine	-	-	-	-	-	-	2	368	
Cuba/Cuba	-	-	-	-	-	11	173	188	
Mexico/Mexique	1,579	490	549	446	337	2	5	145	
Haiti/Haïti	neg	-	-	-	neg	19	114	127	
Turkey/Turquie	-	-	-	-	-	neg	2	61	
Panama/Panama	81	5	-	-	-	-	-	48	
Indonesia/Indonésie	-	-	-	18	-	1	6	34	
Hungary/Hongrie	-	4	25	1	8	35	85	28	
Jamaica/Jamaïque	neg	-	-	-	-	-	-	20	
Bangladesh/Bangladesh	-	-	-	-	-	-	-	18	
El Salvador/El Salvador	-	-	neg	neg	-	-	-	14	
Ecuador/Equateur	-	-	neg	neg	neg	1	3	2	
Morocco/Maroc	neg	-	-	-	neg	9	3	1	
Uruguay/Uruguay	-	-	-	1	1	neg	neg	neg	
Malta/Malte	8	-	-	-	neg	53	-	neg	
Nepal/Népal	-	-	-	-	-	-	-	neg	
Puerto Rico/Porto Rico	1,538	315	558	neg	neg	neg	-	-	
Neth. Antilles/Antilles néerl.	-	-	neg	-	-	-	-	-	
Nicaragua/Nicaragua	18	-	-	-	-	-	-	-	
Guatemala/Guatemala	15	-	-	neg	neg	neg	neg	-	
Belize/Belize	-	-	-	-	3	-	-	-	
Leew-Wind Is./I. Leew-Wind.	-	-	89	-	15	-	-	-	
Costa Rica/Costa Rica	-	-	-	-	33	103	26	-	
Colombia/Colombie	121	-	1	7	-	-	-	-	
Peru/Pérou	-	-	-	-	1	-	neg	-	
Guyana/Guyane	1	-	-	-	-	-	-	-	
Br. Oceania nes/Dcéanie br. nda	-	-	-	-	1	-	-	-	
Viet-Nam/Viêt-Nam	194	-	-	-	-	-	-	-	
Pakistan/Pakistan	-	-	-	-	neg	neg	1	-	
Tunisia/Tunisie	-	-	-	-	1	-	-	-	
Algeria/Algérie	-	-	neg	-	-	-	-	-	
Egyptian A.R./Egypte, R.A.	-	-	-	-	-	neg	-	-	
Mauritius-Dep./Maurice et dép.	-	-	-	-	-	1	-	-	
Cwealth Af. nes/Af Cwealth nda	-	-	-	-	-	-	1	-	
Lebanon/Liban	-	-	neg	-	-	-	neg	-	
Cyprus/Chypre	-	-	-	-	2	1	1	-	
Total Unrestrained Low-Cost/ Total, sans restriction, à bas prix de revient	4,194	1,005	1,361	636	508	376	496	1,843	

PANTS, SHORTS, AND OVERALLS /
PANTALONS, SHORTS ET SALOPETTES

109

IMPORTS / IMPORTATIONS (Continued/Suite)

CONTROL NO. /
NO. DE CONTRÔLE

37

SOURCE/SOURCES	1975	1978	1979	1980	1981	1982	1983	1984
— '000 garments/vêtements —								
DEVELOPED COUNTRIES/ PAYS INDUSTRIALISÉS								
United States/États-Unis	3,781	1,093	2,148	1,990	1,698	1,393	1,360	1,353
Japan/Japon	249	105	102	58	57	76	220	358
France/France	158	304	368	301	385	438	316	348
Italy/Italie	30	96	143	174	230	326	181	324
Germany West/Allemagne, o.	162	210	320	106	51	97	73	127
United Kingdom/Royaume-Uni	92	96	69	63	50	46	57	68
Austria/Autriche	19	20	26	19	40	69	21	32
New Zealand/Nouv.-Zélande	1	3	4	13	54	35	83	22
Belgium-Luxemb/Belgique-Lux.	133	neg	1	1	1	1	4	20
Greece/Grèce	neg	2	1	1	3	4	9	11
Finland/Finlande	1	3	3	1	4	9	6	9
Australia/Australie	13	1	1	neg	4	neg	1	6
Sweden/Suède	9	47	20	12	15	12	5	6
Norway/Norvège	9	2	1	neg	7	7	3	4
Netherlands/Pays-Bas	neg	neg	7	4	3	2	4	4
Switzerland/Suisse	4	9	19	15	5	10	6	3
South Africa/Afrique du sud	neg	3	1	1	neg	1	1	3
Denmark/Danemark	5	neg	neg	-	neg	1	7	2
Ireland/Irlande	neg	neg	neg	neg	2	1	9	1
Iceland/Islande	-	-	-	-	-	neg	-	-
Total Developed Countries/ Total, pays industrialisés	4,666	1,996	3,235	2,760	2,608	2,530	2,367	2,699
OTHER COUNTRIES/AUTRES PAYS								
Yugoslavia/Yougoslavie	-	92	150	-	90	290	253	150
Portugal/Portugal	78	1	2	7	3	9	4	37
Israel/Israël	33	12	24	27	5	8	1	11
Spain/Espagne	763	643	902	605	213	43	3	6
Total Other Countries/ Total, autres pays	874	748	1,078	639	311	351	261	204
TOTAL ALL SOURCES/ TOTAL, TOUTES LES SOURCES	27,508	23,674	23,383	21,168	25,033	24,942	32,467	34,335

Totals may not add due to rounding.

Les totaux peuvent différer quelque peu à cause de chiffres arrondis.

APPARENT CANADIAN MARKET/MARCHÉ CANADIEN APPARENT

CONTROL NO. /
NO. DE CONTRÔLE 37.1

PANTS, containing at least 5% wool - MEN'S AND BOYS'/
PANTALONS, contenant au moins 5% de laine - HOMMES ET GARÇONS

	1975	1978	1979	1980	1981	1982	1983	1984
--- '000 garments/vêtements ---								
Domestic Shipments (1)/ Expéditions domestiques (1)	3,113	1,607	1,552	1,578	1,539	1,336	1,409	1,354
Less Exports (1)/ Moins les exportations (1)	53	26	24	71	41	80	85	91
Net Domestic Shipments/ Expéditions domestiques nettes	3,060	1,581	1,528	1,507	1,498	1,256	1,324	1,263
Imports (2)/ Importations (2)	297	97	302	287	275	353	389	528
of which 'Low-Cost'/ dont 'à bas prix'	(N/A)	(50)	(266)	(245)	(229)	(295)	(339)	(441)
Apparent Canadian Market/ Marché canadien apparent	3,357	1,678	1,830	1,794	1,773	1,609	1,713	1,791
--- per cent/pour cent---								
Share of Market Held By:/ Part du marché allant aux:								
Net Domestic Shipments/ Expéditions domestiques nettes	91	94	83	84	84	78	77	71
Imports/ Importations	9	6	17	16	16	22	23	29
of which 'Low-Cost'/ dont 'à bas prix'	(N/A)	(3)	(15)	(14)	(13)	(18)	(20)	(25)

PANTS, CONTAINING AT LEAST 5% WOOL - MEN'S AND BOYS' /
PANTALONS CONTENANT AU MOINS 5 P. 100 DE LAINE - HOMMES ET GARÇONS

111

IMPORTS / IMPORTATIONS	CONTROL NO. / NO. DE CONTRÔLE 37.1							
SOURCE/SOURCES	1975	1978	1979	1980	1981	1982	1983	1984
RESTRAINED/SOUS RESTRICTION								
— '000 garments/vêtements —								
People R China/Rép. pop. Chine	-	-	67	88	56	89	104	179
Romania/Roumanie	-	-	-	-	-	35	87	75
Czechoslovakia/Tchécoslovaquie	-	-	-	-	115	117	69	59
Korea, South/Corée du sud	-	11	4	8	1	7	5	39
Hong Kong/Hong-Kong	-	4	8	7	4	6	11	26
Bulgaria/Bulgarie	-	-	12	13	-	18	13	11
Taiwan/Taiwan	-	-	-	4	6	-	2	4
Poland/Pologne	-	13	153	107	46	23	13	4
Philippines/Philippines	-	-	3	-	2	-	-	-
India/Inde	-	18	18	18	-	-	-	-
Singapore/Singapour	-	-	-	-	neg	neg	-	-
Total Restrained/ Total, sous restriction	-	46	264	245	229	295	305	397
UNRESTRAINED LOW-COST/ SANS RESTRICTION, À BAS PRIX DE REVIENT								
Cuba/Cuba	-	-	-	-	-	-	22	42
Haiti/Haïti	-	-	-	-	-	-	-	2
Algeria/Algérie	-	-	neg	-	-	-	-	-
Lebanon/Liban	-	-	neg	-	-	-	neg	-
Hungary/Hongrie	-	4	-	-	-	-	12	-
Colombia/Colombie	-	-	1	-	-	-	-	-
Total Unrestrained Low-Cost/ Total, sans restriction, à bas prix de revient	-	4	2	-	-	-	34	44
DEVELOPED COUNTRIES PAYS INDUSTRIALISÉS								
Italy/Italie	-	9	12	17	22	25	26	40
France/France	-	9	6	7	7	5	6	13
United Kingdom/Royaume-Uni	-	3	3	2	2	2	4	10
United States/États-Unis	-	5	7	13	7	10	5	8
Austria/Autriche	-	2	1	neg	5	14	5	6
Germany West/Allemagne, o.	-	1	1	neg	2	2	1	3
Belgium-Luxemb/Belgique-Lux.	-	-	1	neg	-	neg	-	1
Japan/Japon	-	neg	neg	1	neg	neg	neg	neg
Switzerland/Suisse	-	neg	neg	1	1	neg	neg	neg
Netherlands/Pays-Bas	-	neg	neg	neg	-	neg	neg	neg
Sweden/Suède	-	17	1	neg	neg	neg	neg	neg
Finland/Finlande	-	-	neg	neg	-	-	neg	neg
South Africa/Afrique du sud	-	-	-	neg	-	-	-	-
Norway/Norvège	-	neg	neg	-	neg	-	-	-
Denmark/Danemark	-	-	neg	-	-	neg	-	-
Total Developed Countries/ Total, pays industrialisés	-	46	32	40	46	58	49	82
OTHER COUNTRIES/AUTRES PAYS								
Portugal/Portugal	-	neg	neg	2	-	-	-	3
Spain/Espagne	-	-	4	neg	neg	neg	neg	1
Yugoslavia/Yougoslavie	-	neg	-	-	-	-	-	-
Israel/Israël	-	-	neg	-	-	-	-	-
Total Other Countries/ Total, autres pays	-	1	4	2	neg	neg	neg	5
TOTAL ALL SOURCES/ TOTAL, TOUTES LES SOURCES	-	97	302	287	275	353	389	528

Totals may not add due to rounding.
Les totaux peuvent différer quelque peu à cause de chiffres arrondis.

APPARENT CANADIAN MARKET/MARCHÉ CANADIEN APPARENT

CONTROL NO. /
NO. DE CONTRÔLE 37.2

PANTS, OTHER - WOMEN'S, GIRLS', MEN'S AND BOYS' /
PANTALONS, AUTRES - FEMMES, FILLES, HOMMES ET GARÇONS

	1975	1978	1979	1980	1981	1982	1983	1984
--- '000 garments/vêtements ---								
Domestic Shipments (1) / Expéditions domestiques (1)	32,156	47,624	46,542	52,874	45,691	41,823	45,683	44,822
Less Exports (1) / Moins les exportations (1)	550	559	585	1,705	788	1,529	1,547	1,655
Net Domestic Shipments / Expéditions domestiques nettes	31,606	47,065	45,957	51,169	44,902	40,294	44,137	43,167
Imports (2) / Importations (2) of which 'Low-Cost' / dont 'à bas prix'	(N/A)	(13,750)	(12,640)	(11,706)	(14,026)	(14,440)	(21,665)	(21,836)
Apparent Canadian Market / Marché canadien apparent	52,851	62,597	61,418	65,086	60,599	56,082	67,065	66,375
--- per cent/pour cent ---								
Share of Market Held By: / Part du marché allant aux:								
Net Domestic Shipments / Expéditions domestiques nettes	60	75	75	79	74	72	66	65
Imports / Importations of which 'Low-Cost' / dont 'à bas prix'	(N/A)	(22)	(21)	(18)	(23)	(26)	(32)	(33)

PANTS, OTHER - WOMEN'S, GIRLS', MEN'S AND BOYS' /
PANTALONS, AUTRES - FEMMES, FILLES, HOMMES ET GARÇONS

113

IMPORTS / IMPORTATIONS

CONTROL NO. /
NO. DE CONTRÔLE

37.2

SOURCE/SOURCES	1975	1978	1979	1980	1981	1982	1983	1984
RESTRAINED/SOUS RESTRICTION			— '000 garments/vêtements —					
Hong Kong/Hong-Kong	-	3,955	2,963	4,678	5,395	4,671	6,958	5,173
People R China/Rép. pop. Chine	-	3,825	3,817	3,664	2,743	2,535	5,058	4,521
Taiwan/Taiwan	-	2,527	2,674	1,461	2,349	3,138	3,398	3,967
Korea, South/Corée du sud	-	1,767	1,123	555	602	885	2,177	1,955
Singapore/Singapour	-	-	3	7	402	629	650	777
Indonesia/Indonésie	-	-	-	1	2	190	649	717
Malaysia/Malaisie	-	-	-	1	9	49	209	693
India/Inde	-	41	84	37	185	241	267	626
Poland/Pologne	-	104	416	291	468	288	91	454
Philippines/Philippines	-	2	1	35	861	730	520	406
Romania/Roumanie	-	neg	57	neg	39	69	232	339
Macao/Macao	-	386	142	268	310	287	430	333
Thailand/Thaïlande	-	6	8	65	47	147	230	307
Pakistan/Pakistan	-	25	13	28	51	150	142	225
Sri Lanka/Sri Lanka	-	-	-	15	21	35	142	207
Czechoslovakia/Tchécoslovaquie	-	114	109	67	77	106	103	72
Bulgaria/Bulgarie	-	-	-	-	-	-	15	43
Total Restrained/ Total, sous restriction	-	12,751	11,409	11,175	13,560	14,152	21,272	20,814
UNRESTRAINED LOW-COST/ SANS RESTRICTION, À BAS PRIX DE REVIENT								
Dominican Rep./R. Dominicaine	-	-	-	-	-	-	2	324
Brazil/Brésil	-	191	111	98	105	67	27	249
Cuba/Cuba	-	-	-	-	-	11	150	130
Haiti/Haïti	-	-	-	-	neg	19	110	121
Mexico/Mexique	-	488	537	424	300	2	5	119
Turkey/Turquie	-	-	-	-	-	neg	2	25
Hungary/Hongrie	-	-	1	1	8	35	73	23
El Salvador/El Salvador	-	-	neg	neg	-	-	-	14
Jamaica/Jamaïque	-	-	-	-	-	-	-	6
Panama/Panama	-	5	-	-	-	-	-	6
Ecuador/Equateur	-	-	neg	neg	neg	1	3	2
Morocco/Maroc	-	-	-	-	neg	8	3	1
Uruguay/Uruguay	-	-	-	1	1	neg	neg	neg
Malta/Malte	-	-	-	-	neg	53	-	neg
Nepal/Népal	-	-	-	-	-	-	-	neg
Puerto Rico/Porto Rico	-	315	558	neg	neg	neg	-	-
Guatemala/Guatemala	-	-	-	neg	neg	neg	neg	-
Neth. Antilles/Antilles néerl.	-	-	neg	-	-	-	-	-
Costa Rica/Costa Rica	-	-	-	-	33	90	18	-
Leew-Wind Is./I. Leew-Wind.	-	-	24	-	15	-	-	-
Peru/Pérou	-	-	-	-	1	-	neg	-
Br. Oceania nes/Océanie br. nda	-	-	-	-	1	-	-	-
Colombia/Colombie	-	-	-	7	-	-	-	-
Algeria/Algérie	-	-	neg	-	-	-	-	-
Egyptian A.R./Égypte, R.A.	-	-	-	-	-	neg	-	-
Mauritius-Dep./Maurice et dép.	-	-	-	-	-	neg	-	-
Cyprus/Chypre	-	-	-	-	1	1	neg	-
Total Unrestrained Low-Cost/ Total, sans restriction, à bas prix de revient	-	999	1,231	531	465	288	394	1,022

PANTS, OTHER - WOMEN'S, GIRLS', MEN'S AND BOYS' /
PANTALONS, AUTRES - FEMMES, FILLES, HOMMES ET GARÇONS

CONTROL NO. /
NO. DE CONTRÔLE

37.2

IMPORTS / IMPORTATIONS (Continued/Suite)

SOURCE/SOURCES	1975	1978	1979	1980	1981	1982	1983	1984
— '000 garments/vêtements —								
DEVELOPED COUNTRIES/ PAYS INDUSTRIALISÉS								
United States/États-Unis	-	712	1,464	1,238	932	659	692	639
Italy/Italie	-	54	91	104	148	194	104	188
France/France	-	199	233	153	216	210	186	187
Germany West/Allemagne, o.	-	38	21	22	35	72	58	108
Japan/Japon	-	41	29	10	34	43	114	107
United Kingdom/Royaume-Uni	-	37	30	31	31	26	39	42
Austria/Autriche	-	7	17	17	25	41	12	20
Belgium-Luxemb/Belgique-Lux.	-	neg	neg	1	neg	1	3	12
Greece/Grèce	-	neg	neg	1	2	4	9	9
Finland/Finlande	-	3	2	1	3	8	4	7
Sweden/Suède	-	28	14	11	14	12	5	4
Norway/Norvège	-	1	1	-	4	5	1	3
Switzerland/Suisse	-	8	17	11	4	10	6	3
Netherlands/Pays-Bas	-	-	2	1	neg	1	1	2
Denmark/Danemark	-	neg	neg	-	neg	1	4	2
South Africa/Afrique du sud	-	3	1	1	neg	-	1	1
Ireland/Irlande	-	neg	neg	neg	2	1	9	1
New Zealand/Nouv.-Zélande	-	1	1	1	7	1	12	neg
Australia/Australie	-	neg	1	neg	-	neg	neg	-
Iceland/Islande	-	-	-	-	-	neg	-	-
Total Developed Countries/ Total, pays industrialisés	-	1,141	1,926	1,603	1,457	1,298	1,258	1,335
OTHER COUNTRIES/AUTRES PAYS								
Portugal/Portugal	-	neg	1	2	neg	2	3	24
Israel/Israël	-	1	5	6	3	8	1	10
Spain/Espagne	-	639	888	600	211	40	1	4
Yugoslavia/Yougoslavie	-	neg	-	-	-	-	-	-
Total Other Countries/ Total, autres pays	-	641	895	608	214	50	4	37
TOTAL ALL SOURCES/ TOTAL, TOUTES LES SOURCES	-	15,532	15,461	13,917	15,697	15,788	22,928	23,208

Totals may not add due to rounding.
Les totaux peuvent différer quelque peu à cause de chiffres arrondis.

APPARENT CANADIAN MARKET/MARCHÉ CANADIEN APPARENT

CONTROL NO. /
NO. DE CONTRÔLE 37.3

SHORTS - WOMEN'S, GIRLS', MEN'S AND BOYS'/
SHORTS - FEMMES, FILLES, HOMMES ET GARÇONS

	1975	1978	1979	1980	1981	1982	1983	1984
--- '000 garments/vêtements ---								
Domestic Shipments (1)/ Expéditions domestiques (1)	3,908	3,746	3,663	3,309	3,940	3,122	3,333	3,545
Less Exports (1)/ Moins les exportations (1)	0	0	0	0	0	0	0	0
Net Domestic Shipments/ Expéditions domestiques nettes	3,908	3,746	3,663	3,309	3,940	3,122	3,333	3,545
Imports (2)/ Importations (2)	3,688	3,329	3,470	2,551	2,714	3,643	4,090	5,171
of which 'Low-Cost'/ dont 'à bas prix'	(N/A)	(2,939)	(2,801)	(2,217)	(2,288)	(2,902)	(3,451)	(4,558)
Apparent Canadian Market/ Marché canadien apparent	7,596	7,075	7,133	5,860	6,654	6,765	7,423	8,716
--- per cent/pour cent---								
Share of Market Held By:/ Part du marché allant aux:								
Net Domestic Shipments/ Expéditions domestiques nettes	51	53	51	56	59	46	45	41
Imports/ Importations	49	47	49	44	41	54	55	59
of which 'Low-Cost'/ dont 'à bas prix'	(N/A)	(42)	(39)	(38)	(34)	(43)	(46)	(52)

IMPORTS / IMPORTATIONS

CONTROL NO. /
NO. DE CONTRÔLE

37.3

SOURCE/SOURCES	1975	1978	1979	1980	1981	1982	1983	1984
RESTRAINED/SDUS RESTRICTION								
	— '000 garments/vêtements —							
People R China/Rép. pop. Chine	-	425	708	420	373	354	894	1,683
Hong Kong/Hong-Kong	-	818	479	288	281	581	586	778
Taiwan/Taiwan	-	1,227	1,195	1,149	1,361	1,253	698	383
India/Inde	-	2	34	5	54	26	97	168
Korea, South/Corée du sud	-	394	155	113	75	325	707	137
Sri Lanka/Sri Lanka	-	-	-	-	-	24	40	135
Philippines/Philippines	-	-	2	15	2	-	2	134
Pakistan/Pakistan	-	-	-	-	neg	67	79	124
Thailand/Thaïlande	-	3	26	53	17	105	176	121
Singapore/Singapour	-	neg	12	10	65	63	27	83
Romania/Roumanie	-	neg	-	-	-	1	13	73
Poland/Pologne	-	69	58	73	48	18	12	39
Macao/Macao	-	-	19	6	9	2	58	32
Total Restrained/ Total, sous restriction	-	2,938	2,691	2,133	2,286	2,820	3,390	3,889
UNRESTRAINED LOW-COST/ SANS RESTRICTION, À BAS PRIX DE REVIENT								
Malaysia/Malaisie	-	-	-	5	1	58	45	375
Brazil/Brésil	-	-	15	60	-	9	-	161
Dominican Rep./R. Dominicaine	-	-	-	-	-	-	-	43
Turkey/Turquie	-	-	-	-	-	-	-	36
Indonesia/Indonésie	-	-	-	18	-	1	5	34
Cuba/Cuba	-	-	-	-	-	-	-	15
Hungary/Hongrie	-	-	24	-	-	neg	-	5
Mexico/Mexique	-	1	6	neg	neg	-	-	-
Haiti/Haïti	-	-	-	-	-	-	3	-
Costa Rica/Costa Rica	-	-	-	-	-	13	6	-
Leew-Wind Is./I. Leew-Wind.	-	-	85	-	-	-	-	-
Cwealth Af. nes/Af Cwealth nda	-	-	-	-	-	-	1	-
Mauritius-Dep./Maurice et dép.	-	-	-	-	-	-	1	-
Cyprus/Chypre	-	-	-	-	1	-	1	-
Total Unrestrained Low-Cost/ Total, sans restriction, à bas prix de revient	-	1	110	83	2	82	61	669
DEVELOPED COUNTRIES PAYS INDUSTRIALISÉS								
United States/États-Unis	-	53	180	186	193	259	215	230
Italy/Italie	-	10	24	27	33	78	30	71
Japan/Japon	-	7	23	6	7	11	16	63
France/France	-	11	18	15	37	50	37	33
New Zealand/Nouv.-Zélande	-	3	2	9	47	33	70	21
Germany West/Allemagne, o.	-	160	240	78	5	8	8	13
United Kingdom/Royaume-Uni	-	45	26	11	10	10	7	12
Australia/Australie	-	1	-	neg	4	-	neg	6
Austria/Autriche	-	5	4	-	-	-	neg	2
Greece/Grèce	-	-	-	-	-	-	-	2
South Africa/Afrique du sud	-	-	-	-	-	1	-	1
Netherlands/Pays-Bas	-	-	neg	1	-	neg	neg	neg
Sweden/Suède	-	neg	1	-	neg	neg	-	-
Switzerland/Suisse	-	-	-	1	-	-	-	-
Finland/Finlande	-	-	-	-	neg	neg	-	-
Denmark/Danemark	-	neg	-	-	neg	neg	3	-
Total Developed Countries/ Total, pays industrialisés	-	296	519	334	337	452	386	455

SHORTS - WOMEN'S, GIRLS', MEN'S AND BOYS' /
SHORTS - FEMMES, FILLES, HOMMES ET GARÇONS

117

IMPORTS / IMPORTATIONS (Continued/Suite)

CONTROL NO. /
NO. DE CONTRÔLE

37.3

SOURCE/SOURCES	1975	1978	1979	1980	1981	1982	1983	1984
OTHER COUNTRIES/AUTRES PAYS				— '000 garments/vêtements —				
Yugoslavia/Yougoslavie	-	91	150	-	90	290	253	150
Portugal/Portugal	-	-	neg	neg	-	-	-	7
Israel/Israël	-	-	-	neg	neg	neg	-	neg
Spain/Espagne	-	2	-	-	neg	-	-	neg
Total Other Countries/ Total, autres pays	-	94	150	neg	90	290	253	158
TOTAL ALL SOURCES/ TOTAL, TOUTES LES SOURCES	-	3,329	3,470	2,551	2,714	3,643	4,090	5,171

Totals may not add due to rounding.
Les totaux peuvent différer quelque peu à cause de chiffres arrondis.

APPARENT CANADIAN MARKET/MARCHÉ CANADIEN APPARENT

CONTROL NO. /
NO. DE CONTRÔLE 37.4

OVERALLS AND COVERALLS - WOMEN'S, GIRLS', MEN'S AND BOYS' /
SALOPETTES ET COMBINAISONS DE TRAVAIL - FEMMES, FILLES, HOMMES ET GARÇONS

	1975	1978	1979	1980	1981	1982	1983	1984
--- '000 garments/vêtements ---								
Domestic Shipments (1)/ Expéditions domestiques (1)	2,342	1,400	1,351	1,660	1,749	1,035	1,139	1,255
Less Exports (1)/ Moins les exportations (1)	-----0	-----0	-----0	-----0	-----0	-----0	-----0	-----0
Net Domestic Shipments/ Expéditions domestiques nettes	2,342	1,400	1,351	1,660	1,749	1,035	1,139	1,255
Imports (2)/ Importations (2)	830	598	851	746	970	617	411	349
of which 'Low-Cost'/ dont 'à bas prix'	(---N/A)	(---493)	(---631)	(---530)	(---690)	(---441)	(---246)	(---224)
Apparent Canadian Market/ Marché canadien apparent	3,172	1,998	2,202	2,406	2,719	1,652	1,550	1,604
--- per cent/pour cent---								
Share of Market Held By:/ Part du marché allant aux:								
Net Domestic Shipments/ Expéditions domestiques nettes	74	70	61	69	64	63	73	78
Imports/ Importations	26	30	39	31	36	37	27	22
of which 'Low-Cost'/ dont 'à bas prix'	(N/A)	(25)	(29)	(22)	(25)	(27)	(16)	(14)

OVERALLS AND COVERALLS - WOMEN'S, GIRLS', MEN'S AND BOYS' /
SALOPETTES ET COMBINAISONS DE TRAVAIL - FEMMES, FILLES, HOMMES ET GARÇONS

119

IMPORTS / IMPORTATIONS

CONTROL NO. /
NO. DE CONTRÔLE

37.4

SOURCE/SOURCES	1975	1978	1979	1980	1981	1982	1983	1984
RESTRAINED/SOUS RESTRICTION								
			— '000 garments/vêtements —					
Hong Kong/Hong-Kong	-	107	91	208	259	155	92	88
People R China/Rép. pop. Chine	-	246	535	313	359	228	129	88
Sri Lanka/Sri Lanka	-	-	-	-	-	-	-	17
Taiwan/Taiwan	-	138	3	7	19	4	7	6
Korea, South/Corée du sud	-	-	-	neg	neg	23	14	4
India/Inde	-	2	1	1	16	1	1	3
Thailand/Thaïlande	-	-	-	-	-	-	-	1
Philippines/Philippines	-	1	-	-	-	-	-	-
Macao/Macao	-	-	-	-	17	7	-	-
Singapore/Singapour	-	-	-	-	16	18	-	-
Total Restrained/ Total, sous restriction	-	493	630	530	686	437	242	208
UNRESTRAINED LOW-COST/ SANS RESTRICTION. À BAS PRIX DE REVIENT								
Jamaica/Jamaïque	-	-	-	-	-	-	-	14
Malaysia/Malaisie	-	-	-	-	-	-	2	2
Indonesia/Indonésie	-	-	-	-	-	-	1	neg
Mexico/Mexique	-	-	1	-	-	-	-	-
Brazil/Brésil	-	-	-	-	neg	4	-	-
Belize/Belize	-	-	-	-	3	-	-	-
Pakistan/Pakistan	-	-	-	-	neg	neg	1	-
Turkey/Turquie	-	-	-	-	-	neg	-	-
Tunisia/Tunisie	-	-	-	-	1	-	-	-
Total Unrestrained Low-Cost/ Total, sans restriction. à bas prix de revient	-	-	1	-	4	4	3	16
DEVELOPED COUNTRIES PAYS INDUSTRIALISÉS								
United States/États-Unis	-	92	207	184	259	150	152	104
France/France	-	2	2	8	7	11	5	12
United Kingdom/Royaume-Uni	-	10	9	17	7	neg	neg	3
Italy/Italie	-	neg	1	4	8	2	1	2
Germany West/Allemagne, o.	-	neg	-	neg	neg	1	1	1
Norway/Norvège	-	neg	neg	neg	3	3	2	1
Sweden/Suède	-	neg	neg	neg	1	neg	neg	1
Netherlands/Pays-Bas	-	-	-	neg	neg	neg	2	neg
Finland/Finlande	-	-	neg	-	-	1	neg	neg
Japan/Japon	-	-	neg	-	neg	5	1	neg
New Zealand/Nouv.-Zélande	-	-	-	2	-	1	neg	neg
Australia/Australie	-	-	-	-	-	-	neg	-
Belgium-Luxemb/Belgique-Lux.	-	-	-	-	-	-	neg	-
Austria/Autriche	-	-	neg	-	neg	-	-	-
Total Developed Countries/ Total, pays industrialisés	-	105	219	217	279	176	166	125
TOTAL ALL SOURCES/ TOTAL, TOUTES LES SOURCES	-	598	851	746	970	617	411	349

Totals may not add due to rounding.
Les totaux peuvent différer quelque peu à cause de chiffres arrondis.

APPARENT CANADIAN MARKET/MARCHÉ CANADIEN APPARENT

CONTROL NO. /
NO. DE CONTRÔLE 37.5

PANTS, SHORTS, AND OVERALLS - CHILDREN'S AND INFANTS' (0-6X)/
PANTALONS, SHORTS ET SALOPETTES - ENFANTS ET BÉBÉS (0-6X)

	1975	1978	1979	1980	1981	1982	1983	1984
--- '000 garments/vêtements ---								
Domestic Shipments (1)/ Expéditions domestiques (1)	5,671	5,405	7,285	5,886	5,319	5,694	6,431	6,346
Less Exports (1)/ Moins les exportations (1)	--- 169	--- 186	--- 285	--- 277	--- 308	--- 358	--- 299	--- 403
Net Domestic Shipments/ Expéditions domestiques nettes	5,502	5,219	7,000	5,609	5,011	5,337	6,132	5,943
Imports (2)/ Importations (2)	1,448	4,117	3,299	3,667	5,377	4,541	4,649	5,080
of which 'Low-Cost'/ dont 'à bas prix'	(___ N/A)	(__ 3,697)	(__ 2,732)	(__ 3,073)	(__ 4,881)	(__ 3,984)	(__ 4,137)	(__ 4,372)
Apparent Canadian Market/ Marché canadien apparent	6,950	9,336	10,299	9,276	10,388	9,878	10,781	11,023
--- per cent/pour cent---								
Share of Market Held By:/ Part du marché allant aux:								
Net Domestic Shipments/ Expéditions domestiques nettes	79	56	68	60	48	54	57	54
Imports/ Importations	21	44	32	40	52	46	43	46
of which 'Low-Cost'/ dont 'à bas prix'	(N/A)	(40)	(27)	(33)	(47)	(40)	(38)	(40)

PANTS, SHORTS, AND OVERALLS - CHILDREN'S AND INFANTS' (0-6X) /
 PANTALONS, SHORTS ET SALOPETTES - ENFANTS ET BÉBÉS (0-6X)

121

IMPORTS / IMPORTATIONS	CONTROL NO. / NO. DE CONTRÔLE		37.5					
SOURCE/SOURCES	1975	1978	1979	1980	1981	1982	1983	1984
RESTRAINED/SOUS RESTRICTION	— '000 garments/vêtements —							
People R China/Rép. pop. Chine	-	1,009	705	1,065	1,563	1,421	1,373	1,536
Hong Kong/Hong-Kong	-	1,060	902	825	1,249	1,186	1,447	977
Philippines/Philippines	-	91	83	70	151	135	208	542
Taiwan/Taiwan	-	1,273	880	912	1,468	965	620	481
Malaysia/Malaisie	-	-	-	-	-	22	-	332
Singapore/Singapour	-	2	3	31	292	106	127	167
Thailand/Thaïlande	-	-	16	59	18	2	132	103
Sri Lanka/Sri Lanka	-	-	10	11	52	103	89	58
Korea, South/Corée du sud	-	229	21	35	47	37	103	42
Indonesia/Indonésie	-	-	-	42	-	-	26	10
India/Inde	-	-	-	neg	-	-	1	8
Poland/Pologne	-	-	49	-	5	6	-	8
Czechoslovakia/Tchécoslovaquie	-	26	7	-	-	-	-	7
Romania/Roumanie	-	-	neg	-	-	-	7	7
Macao/Macao	-	6	37	-	-	-	-	2
Total Restrained/ Total, sous restriction	-	3,696	2,715	3,051	4,844	3,982	4,134	4,281
UNRESTRAINED LOW-COST/ SANS RESTRICTION, À BAS PRIX DE REVIENT								
Panama/Panama	-	-	-	-	-	-	-	42
Mexico/Mexique	-	1	5	22	37	-	-	26
Bangladesh/Bangladesh	-	-	-	-	-	-	-	18
Haiti/Haïti	-	-	-	-	-	-	-	3
Brazil/Brésil	-	-	12	-	-	-	1	2
Nepal/Népal	-	-	-	-	-	-	-	neg
Turkey/Turquie	-	-	-	-	-	-	-	neg
Costa Rica/Costa Rica	-	-	-	-	-	-	3	-
Morocco/Maroc	-	-	-	-	-	1	-	-
Total Unrestrained Low-Cost/ Total, sans restriction, à bas prix de revient	-	1	17	22	37	1	3	92
DEVELOPED COUNTRIES PAYS INDUSTRIALISÉS								
United States/États-Unis	-	231	291	370	313	304	295	372
Japan/Japon	-	56	50	41	15	17	90	188
France/France	-	83	109	119	118	161	83	102
Italy/Italie	-	14	15	21	19	28	20	22
Belgium-Luxemb/Belgique-Lux.	-	-	-	-	neg	neg	neg	7
Austria/Autriche	-	6	3	2	10	15	3	3
Germany West/Allemagne, o.	-	11	58	6	9	14	4	3
United Kingdom/Royaume-Uni	-	1	2	2	2	7	7	1
Netherlands/Pays-Bas	-	neg	5	2	3	-	1	1
Finland/Finlande	-	1	-	-	1	-	2	1
Sweden/Suède	-	2	4	neg	-	neg	neg	1
New Zealand/Nouv.-Zélande	-	-	-	-	-	-	1	neg
Australia/Australie	-	-	-	-	-	-	neg	-
Switzerland/Suisse	-	1	2	2	neg	-	neg	-
Greece/Grèce	-	1	1	1	neg	neg	-	-
Denmark/Danemark	-	-	neg	-	-	neg	-	-
Total Developed Countries/ Total, pays industrialisés	-	408	539	566	489	547	508	702

PANTS, SHORTS, AND OVERALLS - CHILDREN'S AND INFANTS' (0-6X) /
 PANTALONS, SHORTS ET SALOPETTES - ENFANTS ET BÉBÉS (0-6X)

IMPORTS / IMPORTATIONS (Continued/Suite) CONTROL NO. /
NO. DE CONTRÔLE 37.5

SOURCE/SOURCES	1975	1978	1979	1980	1981	1982	1983	1984
OTHER COUNTRIES/AUTRES PAYS				— '000 garments/vêtements —				
Portugal/Portugal	-	1	1	3	3	7	1	3
Spain/Espagne	-	2	10	4	2	3	2	1
Israel/Israël	-	11	18	21	2	neg	neg	-
Total Other Countries/ Total, autres pays	-	13	29	29	7	10	3	5
TOTAL ALL SOURCES/ TOTAL, TOUTES LES SOURCES	-	4,117	3,299	3,667	5,377	4,541	4,649	5,080

Totals may not add due to rounding.
 Les totaux peuvent différer quelque peu à cause de chiffres arrondis.

**BLOUSES, SHIRTS, T-SHIRTS
AND SWEATSHIRTS**

CONTROL NO. 39

**BLOUSES, CHEMISES, TEE-SHIRTS
ET BLOUSONS D'ENTRAÎNEMENT**

NO. DE CONTRÔLE 39

DEFINITION

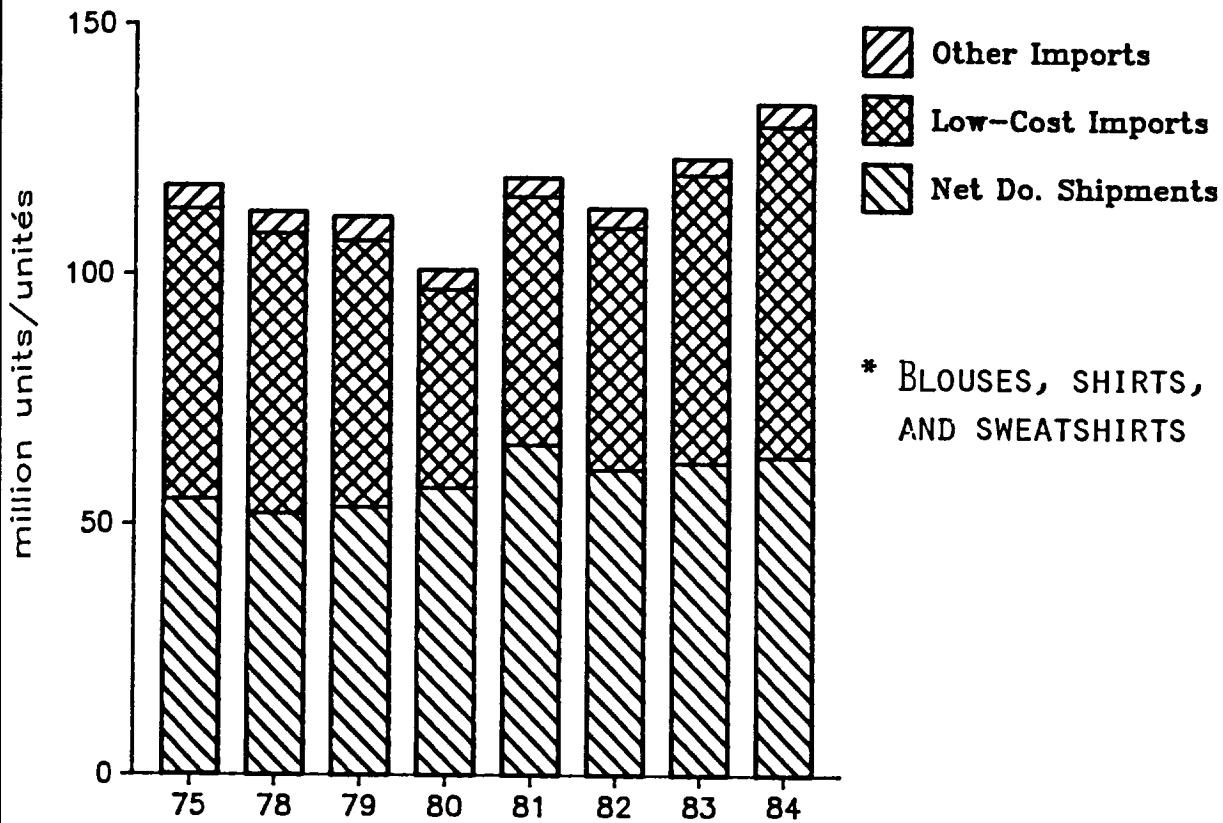
- 39.1 Blouses and shirts (women's, girls')
Garments covering the upper part of the body whether knitted or woven, excluding underwear, jackets, T-shirts, sweatshirts, and sweaters, pull-overs and cardigans.
(NOTE: Men's and boys' tailored shirts are contained in Control No. 49).
- 39.2 T-Shirts - except underwear (women's, girls', men's, boys')
A knitted garment covering the upper part of the body, of construction 19 cut or finer, i.e. 19 or more vertical stitches per inch.
- 39.3 Sweatshirts (women's, girls', men's, boys')
A garment covering the upper part of the body, at least one side of which is brushed or fleeced.
- 39.4 Blouses, shirts, T-shirts and sweatshirts (children's and infants' 0-6X)
As defined above.
- 39.5 Full-fashioned collar shirts and other shirts (men's and boys')
A "full-fashioned collar" consists of a one-piece knitted-to-shape collar; "other shirts" include shirts without collars.

DÉFINITION

- 39.1 Blouses et chemises (femmes et filles)
Vêtements tricotés ou tissés, couvrant la partie supérieure du corps, sauf les sous-vêtements, les vestons, les blousons d'entraînement et les chandails, pull-overs et cardigans.
(NOTE: les chemises avec col façonné, pour hommes et garçons, sont comprises dans le no. de contrôle 49).
- 39.2 Tee-shirts - sauf les sous-vêtements (femmes, filles, hommes et garçons)
Vêtements couvrant la partie supérieure du corps, faits de tissu tricoté de jauge 19 et plus, c'est-à-dire ayant au moins 19 mailles verticales au pouce.
- 39.3 Blousons d'entraînement (femmes, filles, hommes et garçons)
Vêtements couvrant la partie supérieure du corps, dont au moins une surface est brossée ou ouatée.
- 39.4 Blouses, chemises, tee-shirts et blousons d'entraînement (pour enfants et bébés tailles 0 à 6x)
Même définition que ci-dessus.
- 39.5 Chemises avec col proportionné et autres chemises (hommes et garçons)
Un col proportionné est un col monopièce en tricot façonné; "autres chemises" comprend aussi les chemises sans col.

Control/Contrôle 39*

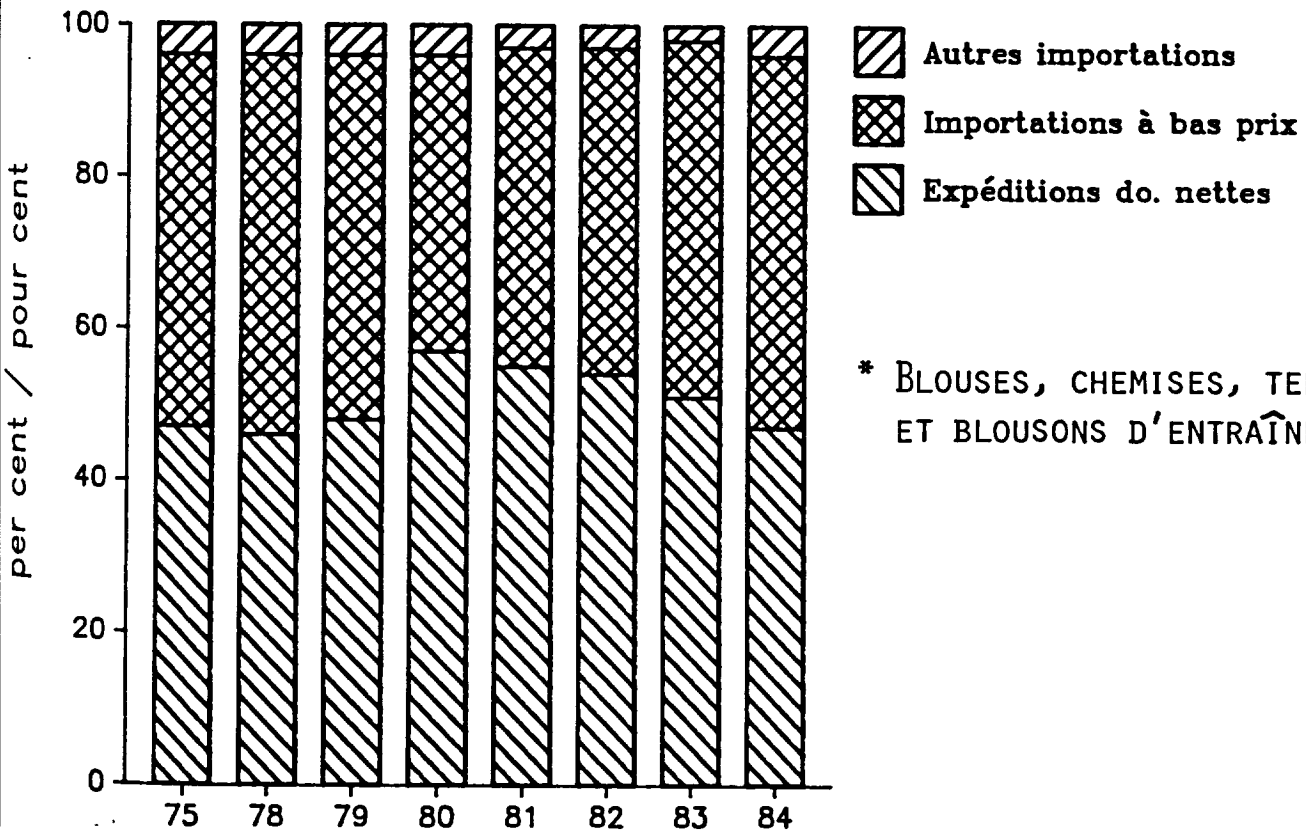
APPARENT CANADIAN MARKET / MARCHÉ CANADIEN APPARENT



* BLOUSES, SHIRTS, T-SHIRTS AND SWEATSHIRTS

* * *

MARKET SHARE / PART DU MARCHÉ



* BLOUSES, CHEMISES, TEE-SHIRTS ET BLOUSONS D'ENTRAÎNEMENT

BLOUSES, SHIRTS, T-SHIRTS, SWEATSHIRTS /
BLOUSES, CHEMISES, TEE-SHIRTS ET BLOUSONS D'ENTRAINEMENT

IMPORTS / IMPORTATIONS

CONTROL NO. /
NO. DE CONTRÔLE 39

SOURCE/SOURCES	1975	1978	1979	1980	1981	1982	1983	1984	Restraint Levels/ Niveaux des restrictions 1986 (5)
RESTRAINED/SDUS RESTRICTION — '000 garments/vêtements —									
Taiwan/Taiwan	21,576	19,957	19,273	15,252	20,811	18,697	22,755	18,218	19,893
Hong Kong/Hong-Kong	9,628	14,375	11,800	8,643	10,007	9,398	12,835	12,244	12,420
Korea, South/Corée du sud	8,632	10,944	7,814	4,396	7,000	9,602	10,856	9,264	10,017
People R China/Rep. pop. Chine	4,072	4,346	5,242	3,335	3,456	3,931	3,504	8,504	6,564
India/Inde	2,477	1,395	2,420	1,968	3,869	3,101	3,109	4,943	9
Malaysia/Malaisie	913	397	674	174	21	127	384	2,726	2,240
Pakistan/Pakistan	5,722	1,055	896	1,759	914	796	990	1,630	2,731
Singapore/Singapour	554	101	717	442	749	455	602	1,414	1,233
Philippines/Philippines	267	144	504	507	346	506	698	1,309	757 32
Thailand/Thaïlande	62	49	164	578	316	209	630	991	757
Sri Lanka/Sri Lanka	-	3	43	-	58	134	111	965	730
Poland/Pologne	799	2,338	1,585	896	926	544	348	481	1,831
Romania/Roumanie	955	202	1,238	818	612	205	77	317	2,236 10
Macao/Macao	23	100	111	139	156	120	356	300	9
Bulgaria/Bulgarie	-	neg	-	-	-	-	-	-	100 23
Total Restrained/ Total, sous restriction	55,680	55,406	52,482	38,907	49,242	47,824	57,256	63,307	61,509
UNRESTRAINED LOW-COST/ SANS RESTRICTION. À BAS PRIX DE REVIENT									
Brazil/Brésil	1,613	101	57	314	neg	273	15	1,412	
Indonesia/Indonésie	5	neg	265	188	218	103	227	931	
Hungary/Hongrie	8	136	213	53	neg	neg	18	252	
Cuba/Cuba	-	-	neg	1	3	5	20	94	
Bangladesh/Bangladesh	-	neg	-	-	-	-	-	68	
Turkey/Turquie	13	-	14	1	10	28	23	60	
El Salvador/El Salvador	27	27	48	41	14	-	-	33	
Bulgaria/Bulgarie	30	-	-	-	-	18	18	24	
Puerto Rico/Porto Rico	-	1	-	-	2	11	2	14	
Peru/Pérou	-	-	neg	-	neg	-	3	13	
Dominican Rep./R. Dominicaine	-	-	-	-	66	118	22	13	
Tunisia/Tunisie	-	-	-	10	31	30	14	9	
Mexico/Mexique	132	8	9	5	8	4	11	6	
Morocco/Maroc	176	25	54	7	8	7	5	6	
Ecuador/Equateur	1	neg	neg	4	1	4	8	5	
Mauritius-Dép./Maurice et dép.	10	-	-	neg	1	1	1	5	
Haiti/Haïti	-	-	39	-	-	-	32	1	
Nepal/Népal	-	-	-	-	-	-	-	1	
Afghanistan/Afghanistan	8	7	6	2	1	1	1	neg	
Guatemala/Guatemala	3	1	neg	1	1	1	neg	neg	
Cyprus/Chypre	2	1	neg	-	3	3	1	neg	
St Pierre-Miq./St-Pierre-Miq.	-	neg	-	-	-	-	-	-	
Panama/Panama	-	-	19	-	-	-	-	-	
Neth. Antilles/Antilles néerl.	-	-	neg	-	-	-	-	-	
Honduras/Honduras	-	-	26	-	-	-	-	-	
Trinidad-Tobago/Trinidad-Tobago	3	-	-	-	-	-	-	-	
Costa Rica/Costa Rica	-	-	-	-	18	24	-	-	
Uruguay/Uruguay	neg	-	1	-	-	-	-	-	
Venezuela/Vénézuëla	-	-	-	-	-	7	-	-	
Barbados/Barbade	-	177	-	44	-	-	-	-	
Jamaica/Jamaïque	5	neg	2	-	-	-	-	-	
Colombia/Colombie	127	1	-	-	neg	1	2	-	
Argentina/Argentine	neg	-	-	-	-	-	2	-	
Bolivia/Bolivie	-	-	-	-	-	neg	-	-	
Korea, North/Corée du nord	6	-	1	-	-	-	-	-	
Malaysia/Malaisie	100	-	-	-	-	-	-	-	
Port. Af. nes/Af. port. nde	-	-	-	-	-	-	5	-	
Uganda/Ouganda	-	-	neg	-	-	-	-	-	
Egyptian A.R./Egypte, R.A.	-	-	-	10	-	-	-	-	
Iran/Iran	neg	-	-	-	-	-	-	-	
USSR/URSS	2	-	-	-	-	-	-	-	
Czechoslovakia/Tchécoslovaquie	-	-	-	-	18	-	-	-	
Malta/Malte	1	neg	11	neg	neg	neg	neg	-	
Total Unrestrained Low-Cost/ Total, sans restriction, à bas prix de revient	2,273	486	765	683	403	639	432	2,947	

BLOUSES, SHIRTS, T-SHIRTS, SWEATSHIRTS /
BLOUSES, CHEMISES, TEE-SHIRTS ET BLOUSONS D'ENTRAINEMENT

CONTROL NO. /
NO. DE CONTRÔLE

39

IMPORTS / IMPORTATIONS (Continued/Suite)

SOURCE/SOURCES	1975	1978	1979	1980	1981	1982	1983	1984
— '000 garments/vêtements —								
DEVELOPED COUNTRIES/ PAYS INDUSTRIALISÉS								
United States/États-Unis	2,065	2,037	2,340	2,388	2,435	2,201	1,822	2,159
Japan/Japon	651	494	465	323	353	388	359	561
France/France	409	607	551	335	356	435	311	396
Italy/Italie	461	551	652	403	314	399	206	270
United Kingdom/Royaume-Uni	261	126	128	75	81	99	226	270
Germany West/Allemagne, o.	36	85	83	71	84	101	117	229
Greece/Grèce	27	65	72	112	17	24	29	102
South Africa/Afrique du sud	3	neg	13	8	2	-	-	54
Austria/Autriche	39	11	36	4	9	13	19	24
Belgium-Luxemb/Belgique-Lux.	9	5	7	21	15	17	10	23
Ireland/Irlande	8	7	11	28	24	27	18	11
Finland/Finlande	11	7	43	20	6	10	8	10
Switzerland/Suisse	8	17	9	10	12	12	7	7
Denmark/Danemark	8	7	5	5	3	8	11	7
Netherlands/Pays-Bas	11	3	23	26	16	3	3	6
Sweden/Suède	15	64	12	8	4	7	18	5
New Zealand/Nouv.-Zélande	1	7	2	1	10	3	27	3
Norway/Norvège	6	1	3	neg	neg	neg	neg	neg
Australia/Australie	5	1	1	1	neg	-	neg	-
Iceland/Islande	-	neg	4	-	-	neg	neg	-
Total Developed Countries/ Total, pays industrialisés	4,035	4,097	4,459	3,839	3,742	3,747	3,190	4,136
OTHER COUNTRIES/AUTRES PAYS								
Portugal/Portugal	445	78	225	36	7	32	16	277
Spain/Espagne	34	14	8	9	2	4	11	39
Israel/Israël	131	38	12	18	8	9	8	8
Yugoslavia/Yougoslavie	17	-	neg	-	-	-	-	-
Total Other Countries/ Total, autres pays	627	130	245	62	17	45	34	324
TOTAL ALL SOURCES/ TOTAL, TOUTES LES SOURCES	62,615	60,118	57,951	43,491	53,403	52,256	60,912	70,714

Totals may not add due to rounding.

Les totaux peuvent différer quelque peu à cause de chiffres arrondis.

APPARENT CANADIAN MARKET/MARCHÉ CANADIEN APPARENT

CONTROL NO. /
NO. DE CONTRÔLE 39.1

BLOUSES AND SHIRTS - WOMEN'S AND GIRLS'/
BLOUSES ET CHERMISES - FEMMES ET FILLES

	1975	1978	1979	1980	1981	1982	1983	1984
--- '000 garments/vêtements ---								
Domestic Shipments (1)/ Expéditions domestiques (1)	25,756	20,525	14,602	17,382	16,317	15,140	14,138	14,568
Less Exports (1)/ Moins les exportations (1)	0	0	0	0	0	0	0	0
Net Domestic Shipments/ Expéditions domestiques nettes	25,756	20,525	14,602	17,382	16,317	15,140	14,138	14,568
Imports (2)/ Importations (2)	22,897	22,270	25,336	17,362	21,954	20,272	22,385	23,504
of which 'Low-Cost'/ dont 'à bas prix'	(21,535)	(20,603)	(23,313)	(16,189)	(20,633)	(18,876)	(21,298)	(22,049)
Apparent Canadian Market/ Marché canadien apparent	48,653	42,795	39,938	34,744	38,271	35,412	36,523	38,072

Share of Market Held By:/
Part du marché allant aux:

	--- per cent/pour cent---							
Net Domestic Shipments/ Expéditions domestiques nettes	53	48	37	50	43	43	39	38
Imports/ Importations	47	52	63	50	57	57	61	62
of which 'Low-Cost'/ dont 'à bas prix'	(44)	(48)	(58)	(47)	(54)	(53)	(58)	(58)

BLDOUSES AND SHIRTS - WOMEN'S AND GIRLS' /
BLDOUSES ET CHEMISES - FEMMES ET FILLES

CONTROL NO. /
NO. DE CONTRÔLE

39.1

IMPORTS / IMPORTATIONS

SOURCE/SOURCES	1975	1978	1979	1980	1981	1982	1983	1984
RESTRAINED/SOUS RESTRICTION	— '000 garments/vêtements —							
Hong Kong/Hong-Kong	5,838	5,959	6,480	4,278	5,501	4,780	6,816	6,572
India/Inde	1,629	1,226	1,943	1,741	3,722	3,007	2,903	4,494
Taiwan/Taiwan	8,208	7,811	8,030	5,783	6,743	5,362	5,461	4,252
Korea, South/Corée du sud	3,510	4,478	3,726	1,992	2,936	4,188	4,299	3,152
People R China/Rép. pop. Chine	426	112	454	603	476	470	558	1,053
Sri Lanka/Sri Lanka	-	3	40	-	8	33	65	385
Singapore/Singapour	138	33	317	131	96	34	77	310
Philippines/Philippines	106	41	195	148	149	111	183	296
Pakistan/Pakistan	167	25	40	50	120	249	231	223
Poland/Pologne	145	342	778	463	403	232	139	181
Thailand/Thaïlande	62	49	78	235	149	111	143	140
Romania/Roumanie	-	39	300	470	149	102	3	137
Malaysia/Malaisie	913	344	674	104	11	11	101	123
Macao/Macao	-	36	48	30	78	66	117	84
Bulgaria/Bulgarie	-	neg	-	-	-	-	-	-
Total Restrained/ Total, sous restriction	21,142	20,499	23,103	16,028	20,541	18,755	21,094	21,402
UNRESTRAINED LOW-COST/ SANS RESTRICTION, A BAS PRIX DE REVIENT								
Brazil/Brésil	168	-	neg	81	-	2	-	217
Indonesia/Indonésie	2	neg	1	2	9	9	139	201
Cuba/Cuba	-	-	neg	-	-	5	20	79
Hungary/Hongrie	8	53	121	22	neg	neg	neg	64
Bangladesh/Bangladesh	-	neg	-	-	-	-	-	24
Turkey/Turquie	11	-	1	1	1	21	3	23
Tunisia/Tunisie	-	-	-	10	31	30	14	9
Peru/Pérou	-	-	neg	-	neg	-	2	5
Morocco/Maroc	30	6	1	2	7	7	5	5
Mauritius-Dep./Maurice et dép.	-	-	-	neg	1	1	1	5
Mexico/Mexique	11	6	6	4	8	3	5	5
Ecuador/Equateur	1	neg	neg	1	1	4	8	4
Dominican Rep./R. Dominicaine	-	-	-	-	-	-	1	3
Haiti/Haïti	-	-	-	-	-	-	-	1
Nepal/Népal	-	-	-	-	-	-	-	1
Afghanistan/Afghanistan	7	7	6	1	1	1	1	neg
Guatemala/Guatemala	3	1	neg	1	1	1	neg	neg
Cyprus/Chypre	2	1	neg	-	3	3	1	neg
St Pierre-Miq./St-Pierre-Miq.	-	neg	-	-	-	-	-	-
Puerto Rico/Porto Rico	-	-	-	-	-	-	1	-
Honduras/Honduras	-	-	26	-	-	-	-	-
El Salvador/El Salvador	27	27	44	35	14	-	-	-
Venezuela/Vénézuéla	-	-	-	-	-	7	-	-
Jamaica/Jamaïque	5	neg	2	-	-	-	-	-
Trinidad-Tobago/Trinidad-Tobago	3	-	-	-	-	-	-	-
Costa Rica/Costa Rica	-	-	-	-	14	24	-	-
Uruguay/Uruguay	neg	-	-	-	-	-	-	-
Colombia/Colombie	112	1	-	-	-	1	-	-
Bolivia/Bolivie	-	-	-	-	-	neg	-	-
Argentina/Argentine	neg	-	-	-	-	-	2	-
Korea, North/Corée du nord	-	-	1	-	-	-	-	-
Uganda/Ouganda	-	-	neg	-	-	-	-	-
Egyptian A.R./Egypte, R.A.	-	-	-	neg	-	-	-	-
Iran/Iran	neg	-	-	-	-	-	-	-
USSR/URSS	2	-	-	-	-	-	-	-
Czechoslovakia/Tchécoslovaquie	-	-	-	-	neg	-	-	-
Malta/Malte	1	neg	neg	neg	neg	neg	neg	-
Total Unrestrained Low-Cost/ Total, sans restriction, à bas prix de revient	393	103	210	161	92	120	204	647

BLOUSES AND SHIRTS - WOMEN'S AND GIRLS' /
BLOUSES ET CHEMISES - FEMMES ET FILLES

131

IMPORTS / IMPORTATIONS (Continued/Suite)

CONTROL NO. /
NO. DE CONTRÔLE

39.1

SOURCE/SOURCES	1975	1978	1979	1980	1981	1982	1983	1984
— '000 garments/vêtements —								
DEVELOPED COUNTRIES/ PAYS INDUSTRIALISÉS								
United States/États-Unis	394	531	777	505	655	545	448	562
Japan/Japon	252	285	371	199	138	247	164	279
France/France	230	384	309	160	220	240	156	188
Germany West/Allemagne, o.	20	51	37	41	43	60	69	136
Italy/Italie	194	214	322	122	140	158	74	110
United Kingdom/Royaume-Uni	111	77	86	56	51	73	106	100
Greece/Grèce	15	3	41	10	5	4	12	18
Ireland/Irlande	5	7	11	23	23	24	17	11
Austria/Autriche	20	2	3	3	7	5	4	7
Finland/Finlande	6	5	9	13	4	8	6	6
Switzerland/Suisse	7	10	9	7	9	10	5	6
Netherlands/Pays-Bas	2	1	8	5	2	1	1	4
Denmark/Danemark	5	4	4	4	2	5	8	3
Sweden/Suède	10	55	11	5	4	3	3	3
Belgium-Luxemb/Belgique-Lux.	2	2	2	6	6	6	2	2
New Zealand/Nouv.-Zélande	-	-	1	-	4	neg	2	-
Australia/Australie	-	-	1	1	neg	-	neg	-
South Africa/Afrique du sud	3	neg	13	8	2	-	-	-
Iceland/Islande	-	neg	neg	-	-	neg	neg	-
Norway/Norvège	-	neg	1	-	-	neg	-	-
Total Developed Countries/ Total, pays industrialisés	1,276	1,633	2,016	1,169	1,315	1,389	1,078	1,433
OTHER COUNTRIES/AUTRES PAYS								
Portugal/Portugal	20	17	1	neg	4	5	7	17
Israel/Israël	61	15	5	3	1	3	2	3
Spain/Espagne	3	3	1	1	1	neg	neg	2
Yugoslavia/Yougoslavie	2	-	-	-	-	-	-	-
Total Other Countries/ Total, autres pays	85	35	7	4	6	8	8	22
TOTAL ALL SOURCES/ TOTAL, TOUTES LES SOURCES	22,897	22,270	25,336	17,362	21,954	20,272	22,385	23,504

Totals may not add due to rounding.

Les totaux peuvent différer quelque peu à cause de chiffres arrondis.

T-SHIRTS (EXCL. UNDERWEAR T-SHIRTS) - WOMEN'S, GIRLS', MEN'S AND BOYS' /
TEE-SHIRTS (SAUF LES SOUS-VÊTEMENTS) - FEMMES, FILLES, HOMMES ET GARÇONS

133

IMPORTS / IMPORTATIONS	CONTROL NO. / NO. DE CONTRÔLE								39.2
SOURCE/SOURCES	1975	1978	1979	1980	1981	1982	1983	1984	
— '000 garments/vêtements —									
RESTRAINED/SOUS RESTRICTION									
Taiwan/Taiwan	8,311	6,316	6,943	5,414	7,331	8,014	9,786	7,513	
People R China/Rép. pop. Chine	2,741	3,535	3,710	2,038	2,209	2,484	1,662	4,880	
Hong Kong/Hong-Kong	2,251	6,901	3,828	2,897	2,441	2,828	4,117	3,655	
Korea, South/Corée du sud	3,419	3,720	2,541	1,383	1,963	2,881	3,427	3,581	
Malaysia/Malaisie	-	-	neg	69	3	10	218	1,992	
Pakistan/Pakistan	3,944	904	752	1,302	451	371	697	1,269	
Singapore/Singapour	380	45	171	44	128	95	219	623	
Thailand/Thaïlande	-	-	84	171	48	34	414	467	
Sri Lanka/Sri Lanka	-	-	-	-	-	-	43	459	
India/Inde	708	135	294	74	54	73	174	432	
Philippines/Philippines	80	91	265	247	138	309	367	253	
Macao/Macao	12	43	44	84	68	30	129	150	
Poland/Pologne	346	985	192	60	119	-	39	107	
Romania/Roumanie	399	48	20	5	-	2	19	20	
Total Restrained/ Total, sous restriction	22,591	22,723	18,843	13,789	14,954	17,130	21,312	25,401	
UNRESTRAINED LOW-COST/ SANS RESTRICTION, À BAS PRIX DE REVIENT									
Brazil/Brésil	1,300	101	neg	227	neg	237	15	1,092	
Indonesia/Indonésie	3	-	161	118	162	65	30	389	
Hungary/Hongrie	-	46	82	30	-	-	18	188	
Bangladesh/Bangladesh	-	-	-	-	-	-	-	44	
Bulgaria/Bulgarie	-	-	-	-	-	18	18	24	
El Salvador/El Salvador	-	-	4	-	-	-	-	24	
Turkey/Turquie	2	-	12	-	9	7	20	19	
Cuba/Cuba	-	-	-	1	3	-	-	15	
Afghanistan/Afghanistan	1	-	-	-	-	-	-	-	
Port. Af. nes/Af. port. nda	-	-	-	-	-	-	5	-	
Egyptian A.R./Egypte. R.A.	-	-	-	10	-	-	-	-	
Mauritius-Dep./Maurice et dép.	10	-	-	-	-	-	-	-	
Morocco/Maroc	126	11	46	6	-	-	-	-	
Czechoslovakia/Tchécoslovaquie	-	-	-	-	18	-	-	-	
Malta/Malte	-	-	11	-	neg	neg	-	-	
Puerto Rico/Porto Rico	-	-	-	-	-	11	-	-	
Mexico/Mexique	120	1	-	-	-	-	6	-	
Colombia/Colombie	15	-	-	-	-	-	2	-	
Korea, North/Corée du nord	6	-	-	-	-	-	-	-	
Total Unrestrained Low-Cost/ Total, sans restriction, à bas prix de revient	1,583	159	317	392	192	338	114	1,794	
DEVELOPED COUNTRIES PAYS INDUSTRIALISÉS									
United States/États-Unis	514	649	325	310	402	686	546	595	
United Kingdom/Royaume-Uni	36	25	9	3	1	8	81	105	
France/France	95	143	130	77	47	89	76	92	
Italy/Italie	188	254	220	144	92	138	77	84	
Greece/Grèce	12	61	27	98	7	20	15	70	
Japan/Japon	368	196	91	93	55	33	41	66	
South Africa/Afrique du sud	-	-	-	-	-	-	-	54	
Germany West/Allemagne, o.	8	2	7	3	7	5	12	45	
Belgium-Luxemb/Belgique-Lux.	6	3	4	15	7	11	7	19	
Denmark/Danemark	2	3	1	neg	1	3	2	4	
Netherlands/Pays-Bas	3	1	11	17	9	neg	2	2	
Austria/Autriche	14	9	1	neg	1	4	neg	2	
Sweden/Suède	1	2	neg	2	neg	neg	neg	1	
Finland/Finlande	neg	2	1	neg	neg	2	1	1	
Switzerland/Suisse	neg	4	-	3	-	neg	1	1	
Norway/Norvège	6	-	2	neg	-	-	neg	neg	
Ireland/Irlande	3	neg	-	2	1	1	neg	neg	
Iceland/Islande	-	-	3	-	-	-	-	-	
New Zealand/Nouv.-Zélande	-	-	-	-	-	2	14	-	
Total Developed Countries/ Total, pays industrialisés	1,256	1,351	832	768	631	1,002	878	1,142	

T-SHIRTS (EXCL. UNDERWEAR T-SHIRTS) - WOMEN'S, GIRLS', MEN'S AND BOYS' /
 TEE-SHIRTS (SAUF LES SOUS-VÊTEMENTS) - FEMMES, FILLES, HOMMES ET GARÇONS

SOURCE/SOURCES	CONTROL NO. / NO. DE CONTRÔLE							
	1975	1978	1979	1980	1981	1982	1983	1984
OTHER COUNTRIES/AUTRES PAYS	— '000 garments/vêtements —							
Portugal/Portugal	300	43	205	31	3	24	6	237
Spain/Espagne	29	6	-	-	neg	1	3	21
Israel/Israël	60	18	1	3	3	neg	6	neg
Yugoslavia/Yougoslavie	15	-	-	-	-	-	-	-
Total Other Countries/ Total, autres pays	404	68	206	34	6	25	16	259
TOTAL ALL SOURCES/ TOTAL, TOUTES LES SOURCES	25,834	24,302	20,198	14,984	15,783	18,495	22,319	28,595

Totals may not add due to rounding.
 Les totaux peuvent différer quelque peu à cause de chiffres arrondis.

CONTROL NO. /
NO. DE CONTRÔLE 39.3

SWEATSHIRTS - WOMEN'S, GIRLS', MEN'S AND BOYS'/
BLOUSONS D'ENTRAÎNEMENT - FEMMES, FILLES, HOMMES ET GARÇONS

	1975	1978	1979	1980	1981	1982	1983	1984
--- '000 garments/vêtements ---								
Domestic Shipments (1)/ Expéditions domestiques (1)	1,902	3,084.	1,946	3,728	4,233	2,853	1,393	606
Less Exports (1)/ Moins les exportations (1)	_____0	_____0	_____0	_____0	_____0	_____0	_____0	_____0
Net Domestic Shipments/ Expéditions domestiques nettes	1,902	3,084	1,946	3,728	4,233	2,853	1,393	606
Imports (2)/ Importations (2)	3,945	3,427	3,293	3,504	4,744	3,800	5,486	5,123
of which 'Low-Cost'/ dont 'à bas prix'	(__3,532)	(__3,211)	(__2,921)	(__3,067)	(__4,412)	(__3,630)	(__5,306)	(__4,829)
Apparent Canadian Market/ Marché canadien apparent	5,847	6,511	5,239	7,232	8,977	6,653	6,879	5,729

Share of Market Held By:/
Part du marché allant aux:

	--- per cent/pour cent---							
Net Domestic Shipments/ Expéditions domestiques nettes	33	47	37	52	47	43	20	11
Imports/ Importations	67	53	63	48	53	57	80	89
of which 'Low-Cost'/ dont 'à bas prix'	(60)	(49)	(56)	(42)	(49)	(55)	(77)	(84)

SWEATSHIRTS - WOMEN'S, GIRLS', MEN'S AND BOYS' /
BLOUSONS D'ENTRAÎNEMENT - FEMMES, FILLES, HOMMES ET GARÇONS

CONTROL NO. /
NO. DE CONTRÔLE

39.3

IMPORTS / IMPORTATIONS

SOURCE/SOURCES	1975	1978	1979	1980	1981	1982	1983	1984
RESTRAINED/SOUS RESTRICTION	— '000 garments/vêtements —							
Taiwan/Taiwan	1,746	1,361	1,200	1,476	1,944	1,663	3,174	2,369
People R China/Rép. pop. Chine	374	132	378	372	311	442	493	1,291
Korea, South/Corée du sud	559	446	306	368	899	757	987	623
Hong Kong/Hong-Kong	643	164	70	377	404	266	332	200
Poland/Pologne	40	939	436	239	382	312	170	168
Singapore/Singapour	-	-	63	157	245	152	63	67
Thailand/Thaïlande	-	-	3	4	1	-	-	42
Macao/Macao	-	-	-	25	-	20	31	21
Pakistan/Pakistan	54	9	2	11	35	-	-	16
Malaysia/Malaisie	-	-	-	1	-	4	6	6
Sri Lanka/Sri Lanka	-	-	-	-	-	-	-	5
Philippines/Philippines	1	2	3	-	-	6	-	5
Romania/Roumanie	75	114	452	30	190	8	46	5
India/Inde	-	neg	2	7	-	-	5	1
Total Restrained/ Total, sous restriction	3,492	3,167	2,914	3,067	4,411	3,630	5,306	4,820
UNRESTRAINED LOW-COST/ SANS RESTRICTION, À BAS PRIX DE REVIENT								
Turkey/Turquie	-	-	-	-	-	-	-	8
Mexico/Mexique	neg	-	1	-	-	-	-	-
Brazil/Brésil	20	-	-	-	-	-	-	-
Morocco/Maroc	20	7	-	-	1	-	-	-
Hungary/Hongrie	-	37	6	-	-	-	-	-
Total Unrestrained Low-Cost/ Total, sans restriction, à bas prix de revient	40	44	7	-	1	-	-	8
DEVELOPED COUNTRIES PAYS INDUSTRIALISÉS								
United States/États-Unis	214	134	290	368	280	126	120	129
France/France	24	12	32	16	14	15	22	48
United Kingdom/Royaume-Uni	6	5	5	6	7	5	12	30
Italy/Italie	22	30	33	25	19	11	10	25
Germany West/Allemagne, o.	1	10	neg	neg	1	4	4	25
Greece/Grèce	-	-	3	-	2	-	1	14
Japan/Japon	-	-	2	3	2	3	4	10
Austria/Autriche	-	-	-	-	-	neg	1	2
Belgium-Luxemb/Belgique-Lux.	neg	-	neg	neg	1	neg	neg	1
Finland/Finlande	5	-	neg	-	neg	-	1	neg
Sweden/Suède	1	7	-	-	neg	3	-	neg
New Zealand/Nouv.-Zélande	1	5	neg	1	3	1	2	neg
Switzerland/Suisse	1	1	-	1	-	neg	neg	neg
Australia/Australie	5	-	-	-	-	-	-	-
Netherlands/Pays-Bas	2	-	neg	-	neg	-	-	-
Norway/Norvège	-	neg	-	-	-	neg	-	-
Denmark/Danemark	neg	-	-	1	-	neg	-	-
Ireland/Irlande	neg	-	neg	neg	neg	neg	-	-
Total Developed Countries/ Total, pays industrialisés	282	205	365	421	330	168	177	285
OTHER COUNTRIES/AUTRES PAYS								
Spain/Espagne	2	-	neg	8	-	neg	neg	5
Portugal/Portugal	125	11	4	-	neg	-	2	4
Israel/Israël	3	-	3	8	2	2	-	1
Total Other Countries/ Total, autres pays	130	11	8	16	2	2	3	9
TOTAL ALL SOURCES/ TOTAL, TOUTES LES SOURCES	3,945	3,427	3,293	3,504	4,744	3,800	5,486	5,123

Totals may not add due to rounding.
Les totaux peuvent différer quelque peu à cause de chiffres arrondis.

APPARENT CANADIAN MARKET/MARCHÉ CANADIEN APPARENT

CONTROL NO. /
NO. DE CONTRÔLE 39.4

BLOUSES, SHIRTS, T-SHIRTS, SWEATSHIRTS - CHILDREN'S AND INFANTS' (0-6X)/
BLOUSES, CHEMISES, TEE-SHIRTS, BLOUSONS D'ENTRAÎNEMENT - ENFANTS ET BÉBÉS (0-6X)

	1975	1978	1979	1980	1981	1982	1983	1984
--- '000 garments/vêtements ---								
Domestic Shipments (1)/ Expéditions domestiques (1)	7,947	8,315	11,767	8,417	11,744	12,864	13,928	12,849
Less Exports (1)/ Moins les exportations (1)	-----0	-----0	-----0	-----0	-----0	-----0	-----0	-----0
Net Domestic Shipments/ Expéditions domestiques nettes	7,947	8,315	11,767	8,417	11,744	12,864	13,928	12,849
Imports (2)/ Importations (2) of which 'Low-Cost'/ dont 'à bas prix'	4,007 (__3,274)	7,532 (__6,980)	5,435 (__4,729)	4,546 (__3,767)	6,532 (__5,890)	5,076 (__4,540)	5,109 (__4,680)	5,475 (__4,763)
Apparent Canadian Market/ Marché canadien apparent	11,954	15,847	17,202	12,963	18,276	17,940	19,037	18,324
--- per cent/pour cent---								
Share of Market Held By:/ Part du marché allant aux:								
Net Domestic Shipments/ Expéditions domestiques nettes	66	52	68	65	64	72	73	70
Imports/ Importations of which 'Low-Cost'/ dont 'à bas prix'	34 (27)	48 (44)	32 (27)	35 (29)	36 (32)	28 (25)	27 (25)	30 (26)

IMPORTS / IMPORTATIONS

CONTROL NO. /
NO. DE CONTRÔLE

39.4

SOURCE/SOURCES	1975	1978	1979	1980	1981	1982	1983	1984
RESTRAINED/SOUS RESTRICTION								
— '000 garments/vêtements —								
Taiwan/Taiwan	1,495	3,411	2,189	1,846	3,692	2,538	2,507	1,360
Hong Kong/Hong-Kong	475	663	659	453	642	617	780	994
People R China/Rép. pop. Chine	31	508	600	288	442	417	534	790
Korea, South/Corée du sud	293	1,966	765	246	424	524	676	366
Malaysia/Malaisie	-	53	-	-	-	neg	18	341
Philippines/Philippines	38	10	12	112	33	59	67	303
Romania/Roumanie	18	-	36	22	70	70	-	138
Pakistan/Pakistan	765	117	96	389	249	164	50	123
Singapore/Singapour	-	4	46	21	119	23	22	36
Thailand/Thaïlande	-	-	-	133	84	19	16	28
Sri Lanka/Sri Lanka	-	-	3	-	50	40	3	28
Macao/Macao	-	20	19	-	6	1	1	3
India/Inde	24	34	67	133	55	21	4	3
Poland/Pologne	15	17	30	-	-	-	-	-
Total Restrained/ Total, sous restriction	3,154	6,802	4,522	3,642	5,866	4,495	4,679	4,513
UNRESTRAINED LOW-COST/ SANS RESTRICTION, A BAS PRIX DE REVIENT								
Indonesia/Indonésie	-	-	103	65	19	12	2	180
Brazil/Brésil	120	-	56	6	-	33	-	60
Turkey/Turquie	-	-	1	-	-	-	-	9
Mexico/Mexique	-	1	2	1	neg	neg	neg	1
Morocco/Maroc	-	-	6	-	neg	neg	-	1
Ecuador/Equateur	-	-	neg	3	-	-	-	neg
Hungary/Hongrie	-	-	neg	neg	-	-	-	neg
Haiti/Haïti	-	-	39	-	-	-	-	-
El Salvador/El Salvador	-	-	neg	6	-	-	-	-
Guatemala/Guatemala	-	-	neg	neg	-	neg	-	-
Colombia/Colombie	-	-	-	-	neg	-	-	-
Barbados/Barbade	-	177	-	44	-	-	-	-
Costa Rica/Costa Rica	-	-	-	-	4	-	-	-
Afghanistan/Afghanistan	-	neg	neg	neg	-	-	-	-
Total Unrestrained Low-Cost/ Total, sans restriction, à bas prix de revient	120	178	207	125	24	45	2	251
DEVELOPED COUNTRIES PAYS INDUSTRIALISÉS								
United States/États-Unis	660	465	493	579	506	360	311	553
France/France	8	42	70	77	69	87	54	60
United Kingdom/Royaume-Uni	24	5	4	5	14	9	14	21
Japan/Japon	10	7	neg	1	3	11	3	19
Italy/Italie	12	25	40	96	36	51	10	15
Austria/Autriche	5	-	31	-	1	3	12	11
Germany West/Allemagne, o.	neg	1	8	neg	3	2	2	4
Finland/Finlande	-	neg	32	6	neg	-	neg	2
Sweden/Suède	3	1	-	-	-	1	15	1
Netherlands/Pays-Bas	4	1	3	4	5	2	neg	neg
Denmark/Danemark	neg	-	neg	-	neg	-	neg	neg
Ireland/Irlande	-	neg	-	2	neg	1	neg	neg
Belgium-Luxemb/Belgique-Lux.	neg	-	neg	-	neg	neg	neg	neg
Greece/Grèce	neg	1	neg	1	-	neg	-	neg
New Zealand/Nouv.-Zélande	-	-	-	-	neg	-	-	-
Switzerland/Suisse	neg	1	neg	-	neg	1	neg	-
Total Developed Countries/ Total, pays industrialisés	727	549	682	771	639	528	422	686

BLOUSES, SHIRTS, T-SHIRTS, SWEATSHIRTS - CHILDREN'S AND INFANTS' (0-6X) /
 BLOUSES, CHEMISES, TEE-SHIRTS, BLOUSONS D'ENTRAINEMENT - ENFANTS ET BÉBÉS (0-6X)

139

IMPORTS / IMPORTATIONS (Continued/Suite)

CONTROL NO. /
 NO. DE CONTRÔLE

39.4

SOURCE/SOURCES	1975	1978	1979	1980	1981	1982	1983	1984
OTHER COUNTRIES/AUTRES PAYS				— '000 garments/vêtements —				
Portugal/Portugal	-	neg	15	5	1	3	1	16
Spain/Espagne	-	1	7	-	1	1	6	10
Israel/Israël	6	3	2	3	1	4	neg	-
Total Other Countries/ Total, autres pays	6	4	24	7	3	8	7	26
TOTAL ALL SOURCES/ TOTAL, TOUTES LES SOURCES	4,007	7,532	5,435	4,546	6,532	5,076	5,109	5,475

Totals may not add due to rounding.
 Les totaux peuvent différer quelque peu à cause de chiffres arrondis.

APPARENT CANADIAN MARKET/MARCHÉ CANADIEN APPARENT

CONTROL NO. /
NO. DE CONTRÔLE 39.5

SHIRTS (other than tailored collar) - MEN'S AND BOYS'/
CHEMISES (sauf les chemises à col façonné) - HOMMES ET GARÇONS

	1975	1978	1979	1980	1981	1982	1983	1984
--- '000 garments/vêtements ---								
Domestic Shipments (1)/ Expéditions domestiques (1)	8,680	8,717	10,387	10,897	12,479	11,293	12,473	13,654
Less Exports (1)/ Moins les exportations (1)	-----61	-----54	-----68	-----76	-----136	-----122	-----99	-----76
Net Domestic Shipments/ Expéditions domestiques nettes	8,618	8,662	10,319	10,821	12,343	11,170	12,374	13,578
Imports (2)(4)/ Importations (2)(4) of which 'Low-Cost'/ dont 'à bas prix'	5,932 (-5,437)	2,588 (-2,216)	3,689 (-3,125)	3,096 (-2,386)	4,391 (-3,566)	4,612 (-3,950)	5,613 (-4,977)	8,016 (-7,418)
Apparent Canadian Market/ Marché canadien apparent	14,550	11,250	14,008	13,917	16,734	15,782	17,987	21,594
--- per cent/pour cent---								
Share of Market Held By:/ Part du marché allant aux:								
Net Domestic Shipments/ Expéditions domestiques nettes	59	77	74	78	74	71	69	63
Imports/ Importations of which 'Low-Cost'/ dont 'à bas prix'	41 (37)	23 (20)	26 (22)	22 (17)	26 (21)	29 (25)	31 (28)	37 (34)

SHIRTS (OTHER THAN TAILORED COLLAR) - MEN'S AND BOYS' /
CHEMISES (SAUF LES CHEMISES À COL FAÇONNÉ) - HOMMES ET GARÇONS

141

IMPORTS / IMPORTATIONS

CONTRDL ND. /
ND. DE CONTRÔLE

39.5

SOURCE/SOURCES	1975	1978	1979	1980	1981	1982	1983	1984
RESTRAINED/SOUS RESTRICTION								
— '000 garments/vêtements —								
Taiwan/Taiwan	1,816	1,058	911	733	1,101	1,119	1,826	2,723
Korea, South/Corée du sud	851	334	476	406	779	1,252	1,468	1,542
Hong Kong/Hong-Kong	421	688	764	639	1,019	906	791	822
People R China/Rép. pop. Chine	500	58	100	34	19	118	257	490
Philippines/Philippines	42	-	28	neg	26	22	82	452
Singapore/Singapour	36	19	121	89	162	151	221	378
Thailand/Thaïlande	-	-	-	35	34	45	58	314
Malaysia/Malaisie	-	-	-	-	7	102	40	264
Sri Lanka/Sri Lanka	-	-	-	-	-	61	-	87
Macao/Macao	11	1	-	-	4	3	78	43
Poland/Pologne	253	56	150	133	21	-	-	25
Romania/Roumanie	463	-	431	291	203	23	9	18
India/Inde	116	neg	114	14	37	-	24	13
Pakistan/Pakistan	792	-	6	8	59	12	12	-
Total Restrained/ Total, sous restriction	5,301	2,214	3,100	2,381	3,471	3,814	4,865	7,172
UNRESTRAINED LOW-COST/ SANS RESTRICTION. À BAS PRIX DE REVIENT								
Indonesia/Indonésie	-	-	-	4	27	18	56	162
Brazil/Brésil	5	neg	1	-	-	-	-	43
Puerto Rico/Porto Rico	-	1	-	-	2	-	1	14
Dominican Rep./R. Dominicaine	-	-	-	-	66	118	21	10
El Salvador/El Salvador	-	-	-	-	-	-	-	9
Peru/Perou	-	-	-	-	-	-	1	8
Mexico/Mexique	1	neg	neg	1	neg	-	1	neg
Panama/Panama	-	-	19	-	-	-	-	-
Neth. Antilles/Antilles néerl.	-	-	neg	-	-	-	-	-
Guatemala/Guatemala	neg	-	-	-	-	-	-	-
Haiti/Haïti	-	-	-	-	-	-	32	-
Uruguay/Uruguay	-	-	1	-	-	-	-	-
Ecuador/Equateur	neg	-	-	-	-	-	-	-
Afghanistan/Afghanistan	neg	-	-	-	-	-	-	-
Malaysia/Malaisie	100	-	-	-	-	-	-	-
Bulgaria/Bulgarie	30	-	-	-	-	-	-	-
Hungary/Hongrie	-	-	4	-	-	-	-	-
Total Unrestrained Low-Cost/ Total, sans restriction, à bas prix de revient	136.	2	25	5	95	136	112	247
DEVELOPED COUNTRIES PAYS INDUSTRIALISÉS								
United States/États-Unis	283	258	455	626	592	484	397	321
Japan/Japon	21	6	1	27	156	94	146	187
Italy/Italie	45	29	37	15	26	41	35	36
Germany West/Allemagne, o.	7	21	30	26	31	30	29	19
United Kingdom/Royaume-Uni	84	13	25	5	9	5	13	14
France/France	52	27	11	6	6	4	4	8
New Zealand/Nouv.-Zélande	neg	1	1	-	2	neg	8	3
Austria/Autriche	neg	neg	1	1	neg	1	1	1
Switzerland/Suisse	neg	2	neg	neg	1	2	1	neg
Finland/Finlande	neg	neg	neg	1	neg	1	neg	neg
Sweden/Suède	neg	-	neg	1	neg	neg	neg	neg
Denmark/Danemark	1	neg	neg	-	neg	neg	neg	neg
Australia/Australie	neg	1	-	neg	-	-	-	-
Netherlands/Pays-Bas	neg	neg	neg	-	-	neg	-	-
Norway/Norvège	-	-	-	-	neg	-	-	-
Iceland/Islande	-	-	1	-	-	-	-	-
Greece/Grèce	-	neg	1	2	3	-	-	-
Belgium-Luxemb/Belgique-Lux.	neg	neg	-	-	neg	neg	2	-
Ireland/Irlande	neg	neg	neg	-	-	1	-	-
Total Developed Countries/ Total, pays industrialisés	494	359	563	709	826	661	636	589

SHIRTS (OTHER THAN TAILORED COLLAR) - MEN'S AND BOYS' /
CHEMISES (SAUF LES CHEMISES À COL FAÇONNÉ) - HOMMES ET GARÇONS

IMPORTS / IMPORTATIONS (Continued/Suite) CONTROL NO. /
NO. DE CONTRÔLE 39.5

SOURCE/SOURCES	1975	1978	1979	1980	1981	1982	1983	1984
OTHER COUNTRIES/AUTRES PAYS			— '000 garments/vêtements —					
Israel/Israël	1	1	neg	1	-	-	-	5
Portugal/Portugal	-	7	neg	-	-	-	-	3
Spain/Espagne	neg	4	-	-	-	1	1	1
Yugoslavia/Yougoslavie	-	-	neg	-	-	-	-	-
Total Other Countries/ Total, autres pays	1	12	1	1	-	1	1	8
TOTAL ALL SOURCES/ TOTAL, TOUTES LES SOURCES	5,932	2,588	3,689	3,096	4,391	4,612	5,613	8,016

Totals may not add due to rounding.
Les totaux peuvent différer quelque peu à cause de chiffres arrondis.

**SLEEPWEAR, BATHROBES AND
DRESSING GOWNS**

CONTROL NO. 40

**VÊTEMENTS DE NUIT, ROBES DE
CHAMBRE ET PEIGNOIRS**

NO. DE CONTRÔLE 40

DEFINITION

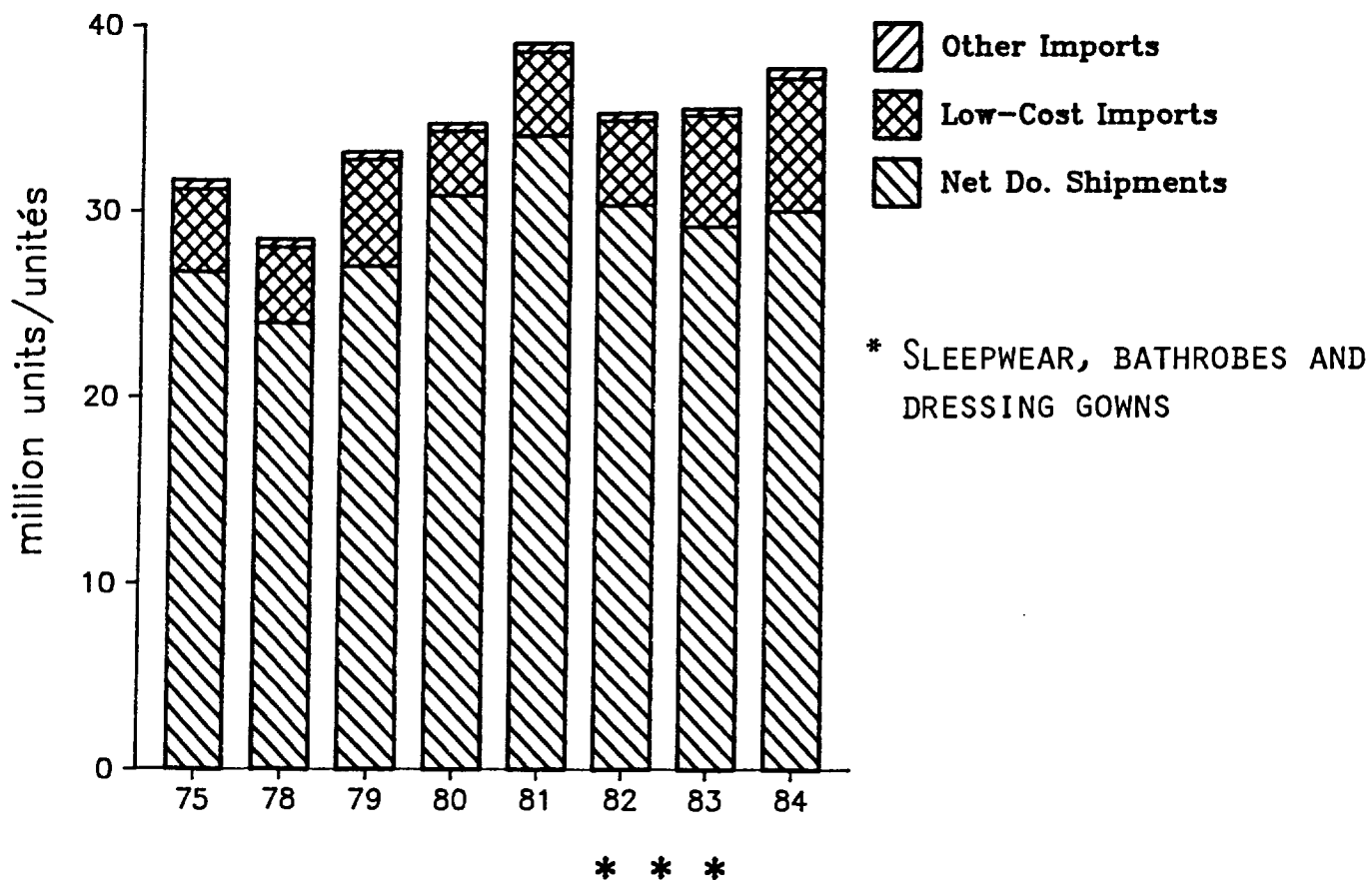
- 40.1 Sleepwear (men's, boys', women's, girl's)
A garment normally worn for sleeping.
- 40.2 Bathrobes, dressing gowns (women's, girls', men's, boys')
Garments other than sleepwear normally worn in privacy,
including bed jackets, and negligées.
- 40.3 Sleepwear, bathrobes and dressing gowns
(children's and infants' 0-6X)
As above including garments described as sleepers and
blanket sleepers where the legs extend to completely encase
the feet.

DÉFINITION

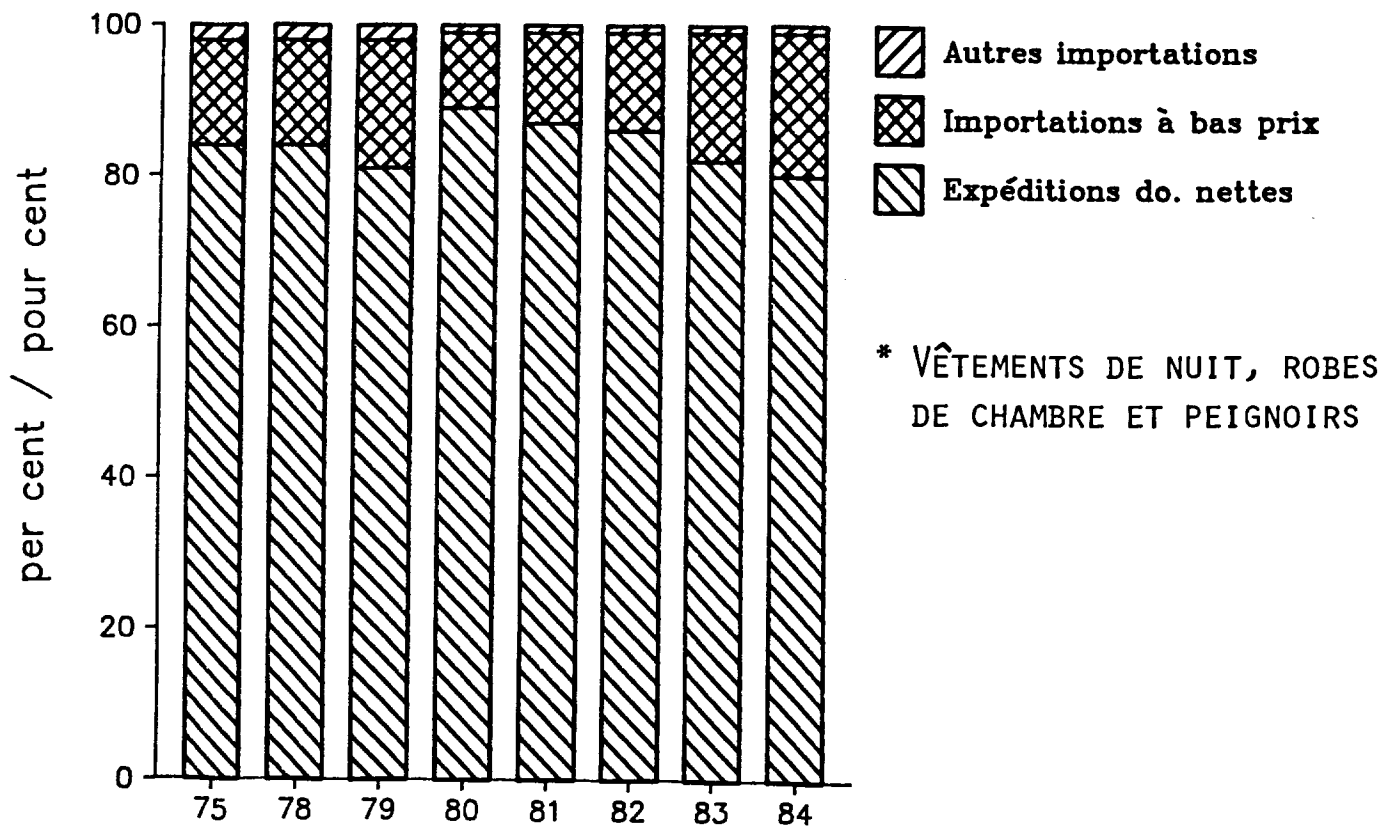
- 40.1 Vêtements de nuit (femmes, filles, hommes et garçons)
Vêtements habituellement portés pour dormir.
- 40.2 Robes de chambre et peignoirs (femmes, filles, hommes et
garçons)
Vêtements, autres que les vêtements de nuits, portés
habituellement dans l'intimité, y compris les liseuses et
les négligés.
- 40.3 Vêtements de nuit, robes de chambre et peignoirs (pour
enfants et bébés tailles 0 à 6X)
Même que ci-dessus, y compris les vêtements appelés
dormeuses-couvertures dont les jambes sont prolongées pour
couvrir les pieds complètement.

Control/Contrôle 40*

APPARENT CANADIAN MARKET / MARCHÉ CANADIEN APPARENT



MARKET SHARE / PART DU MARCHÉ



APPARENT CANADIAN MARKET/MARCHÉ CANADIEN APPARENT

CONTROL NO. /
NO. DE CONTRÔLE 40

SLEEPWEAR, BATHROBES, DRESSING GOWNS/
VÊTEMENTS DE NUIT, ROBES DE CHAMBRES ET PEIGNOIRS

	1975	1978	1979	1980	1981	1982	1983	1984
--- '000 garments/vêtements ---								
Domestic Shipments (1)/ Expéditions domestiques (1)	26,932	24,204	27,283	31,149	34,420	30,528	29,378	30,201
Less Exports (1)/ Moins les exportations (1)	-----208	-----234	-----238	-----296	-----372	-----223	-----246	-----277
Net Domestic Shipments/ Expéditions domestiques nettes	26,724	23,970	27,045	30,854	34,047	30,304	29,132	29,924
Imports (2)/ Importations (2) of which 'Low-Cost'/ dont 'à bas prix'	4,974 (__4,465)	4,518 (__4,086)	6,163 (__5,756)	3,881 (__3,485)	5,003 (__4,542)	4,945 (__4,558)	6,335 (__5,978)	7,664 (__7,130)
Apparent Canadian Market/ Marché canadien apparent	31,698	28,488	33,208	34,735	39,050	35,249	35,467	37,588
--- per cent/pour cent---								
Share of Market Held By:// Part du marché allant aux:								
Net Domestic Shipments/ Expéditions domestiques nettes	84	84	81	89	87	86	82	80
Imports/ Importations of which 'Low-Cost'/ dont 'à bas prix'	16 (14)	16 (14)	19 (17)	11 (10)	13 (12)	14 (13)	18 (17)	20 (19)

SLEEPWEAR, BATHROBES, DRESSING GOWNS /
VÊTEMENTS DE NUIT, ROBES DE CHAMBRE ET PEIGNOIRS

IMPORTS / IMPORTATIONS

CONTROL NO. /
NO. DE CONTRÔLE 40

SOURCE/SOURCES	1975	1978	1979	1980	1981	1982	1983	1984
RESTRAINED/SOUS RESTRICTION	— '000 garments/vêtements —							
People R China/Rép. pop. Chine	1.047	1,183	2,472	1,149	1,578	1,733	1,957	2,472
Taiwan/Taiwan	2,558	2,295	2,060	1,769	1,978	1,898	2,520	2,289
Philippines/Philippines	82	10	26	123	176	186	230	377
Poland/Pologne	197	193	201	169	228	246	252	298
Hong Kong/Hong-Kong	240	30	43	41	104	105	320	274
Korea, South/Corée du sud	43	61	88	1	2	14	94	95
Macao/Macao	-	-	-	2	15	-	-	-
Romania/Roumanie	83	neg	322	74	203	44	-	-
Total Restrained/ Total, sous restriction	4,250	3,773	5,213	3,328	4,283	4,227	5,374	5,805

Restraint Levels/ Niveaux des restrictions 1986 (5)
--

2,370
2,340
330 B 32
309
299 11
227
9
12

5,875

UNRESTRAINED LOW-COST/
SANS RESTRICTION, À BAS
PRIX DE REVIENT

Thailand/Thaïlande	4	-	10	8	3	1	140	362
Brazil/Brésil	-	245	345	5	51	106	184	262
Indonesia/Indonésie	-	-	-	-	neg	neg	38	258
Hong Kong/Hong-Kong	156	58	92	57	77	85	99	192
Malaysia/Malaisie	-	-	-	-	-	-	18	125
Pakistan/Pakistan	9	2	67	38	38	22	47	41
Sri Lanka/Sri Lanka	-	-	-	-	-	85	6	40
Singapore/Singapour	-	-	1	7	5	6	54	14
India/Inde	4	4	21	33	83	25	11	14
Mexico/Mexique	-	-	neg	-	-	-	-	13
Turkey/Turquie	-	-	-	-	-	-	3	5
Puerto Rico/Porto Rico	-	-	neg	1	-	-	-	-
Haiti/Haïti	-	-	-	-	-	-	1	-
Venezuela/Vénézuéla	-	1	-	-	-	-	-	-
El Salvador/El Salvador	-	3	5	2	1	neg	-	-
Bolivia/Bolivie	-	-	neg	-	-	-	-	-
Colombia/Colombie	-	-	1	2	-	-	-	-
Peru/Pérou	-	-	-	neg	-	-	-	-
Afghanistan/Afghanistan	-	-	-	-	neg	-	-	-
Morocco/Maroc	-	-	-	4	-	1	2	-
Hungary/Hongrie	42	1	-	1	neg	1	-	-
Malta/Malte	-	-	-	-	neg	-	-	-
Total Unrestrained Low-Cost/ Total, sans restriction, à bas prix de revient	215	313	543	157	259	331	603	1,325

DEVELOPED COUNTRIES
PAYS INDUSTRIALISÉS

United States/États-Unis	280	225	183	213	273	140	137	220
Italy/Italie	17	35	52	42	57	52	49	78
France/France	77	80	77	68	54	65	60	68
Japan/Japon	8	21	10	17	21	20	36	67
United Kingdom/Royaume-Uni	120	60	60	41	44	82	55	43
Belgium-Luxemb/Belgique-Lux.	-	1	neg	neg	2	4	neg	13
Austria/Autriche	-	neg	1	1	neg	2	1	11
Germany West/Allemagne, o.	7	neg	3	5	4	4	5	7
Finland/Finlande	-	neg	4	neg	neg	neg	neg	4
Australia/Australie	-	-	-	neg	1	neg	-	2
Switzerland/Suisse	-	5	1	neg	1	1	neg	1
Sweden/Suède	-	neg	2	neg	neg	5	neg	neg
Netherlands/Pays-Bas	-	neg	neg	-	neg	neg	neg	neg
Ireland/Irlande	-	neg	1	1	neg	7	neg	neg
New Zealand/Nouv.-Zélande	-	-	-	neg	-	-	-	-
Iceland/Islande	-	neg	-	-	-	-	-	-
Denmark/Danemark	-	1	neg	-	-	neg	-	-
Total Developed Countries/ Total, pays industrialisés	509	428	395	390	458	383	344	514

SLEEPWEAR, BATHROBES, DRESSING GOWNS /
VÊTEMENTS DE NUIT, ROBES DE CHAMBRE ET PEIGNOIRS

147

IMPORTS / IMPORTATIONS (Continued/Suite)

CONTROL NO. /
NO. DE CONTRÔLE

40

SOURCE/SOURCES	1975	1978	1979	1980	1981	1982	1983	1984
OTHER COUNTRIES/AUTRES PAYS			— '000 garments/vêtements —					
Spain/Espagne	-	4	8	3	1	3	2	13
Portugal/Portugal	-	neg	5	2	2	2	11	7
Israel/Israël	-	neg	neg	1	-	-	-	-
Total Other Countries/ Total, autres pays	-	4	13	6	4	5	13	19
TOTAL ALL SOURCES/ TOTAL, TOUTES LES SOURCES	4.974	4.518	6.163	3.881	5.003	4.945	6.335	7.664

Totals may not add due to rounding.
Les totaux peuvent différer quelque peu à cause de chiffres arrondis.

APPARENT CANADIAN MARKET/MARCHÉ CANADIEN APPARENT

CONTROL NO. /
NO. DE CONTROLE 40.1

SLEEPWEAR - WOMEN'S, GIRLS', MEN'S AND BOYS'/
VÊTEMENTS DE NUIT - FEMMES, FILLES, HOMMES ET GARÇONS

	1975	1978	1979	1980	1981	1982	1983	1984
--- '000 garments/vêtements ---								
Domestic Shipments (1)/ Expéditions domestiques (1)	13,638	11,590	12,850	13,723	15,256	14,330	13,881	15,171
Less Exports (1)/ Moins les exportations (1)	70	68	52	50	45	40	42	19
Net Domestic Shipments/ Expéditions domestiques nettes	13,568	11,522	12,798	13,673	15,212	14,290	13,839	15,152
Imports (2)/ Importations (2)	3,606	3,041	4,142	2,989	3,484	3,605	4,444	4,798
of which 'Low-Cost'/ dont 'à bas prix'	(3,366)	(2,788)	(3,904)	(2,743)	(3,177)	(3,440)	(4,264)	(4,574)
Apparent Canadian Market/ Marché canadien apparent	17,174	14,563	16,940	16,662	18,696	17,895	18,283	19,950
--- per cent/pour cent---								
Share of Market Held By:/ Part du marché allant aux:								
Net Domestic Shipments/ Expéditions domestiques nettes	79	79	76	82	81	80	76	76
Imports/ Importations	21	21	24	18	19	20	24	24
of which 'Low-Cost'/ dont 'à bas prix'	(20)	(19)	(23)	(16)	(17)	(19)	(23)	(23)

SLEEPWEAR - WOMEN'S, GIRLS', MEN'S AND BOYS' /
VÊTEMENTS DE NUIT, FEMMES, FILLES, HOMMES ET GARÇONS

149

IMPORTS / IMPORTATIONS

CONTROL NO. /
NO. DE CONTRÔLE

40.1

SOURCE/SOURCES	1975	1978	1979	1980	1981	1982	1983	1984
RESTRAINED/SOUS RESTRICTION								
— '000 garments/vêtements —								
Taiwan/Taiwan	2,241	1,886	1,666	1,655	1,694	1,692	2,048	1,702
People R China/Rép. pop. Chine	641	694	1,711	732	685	1,117	1,280	1,603
Philippines/Philippines	75	10	10	102	167	161	206	301
Poland/Pologne	38	121	22	69	228	219	223	293
Hong Kong/Hong-Kong	240	30	43	41	104	105	320	274
Korea, South/Corée du sud	33	24	35	-	2	14	86	38
Macao/Macao	-	-	-	2	15	-	-	-
Romania/Roumanie	79	neg	322	74	203	44	-	-
Total Restrained/ Total, sous restriction	3,347	2,765	3,809	2,677	3,098	3,353	4,164	4,212
UNRESTRAINED LOW-COST/ SANS RESTRICTION, À BAS PRIX DE REVIENT								
Indonesia/Indonésie	-	-	-	-	-	-	38	155
Thailand/Thaïlande	-	-	6	8	neg	-	12	59
Sri Lanka/Sri Lanka	-	-	-	-	-	63	6	40
Pakistan/Pakistan	3	2	67	37	14	4	2	36
Malaysia/Malaisie	-	-	-	-	-	-	-	26
Brazil/Brésil	-	18	2	-	-	-	-	19
India/Inde	1	3	17	19	64	19	6	12
Singapore/Singapour	-	-	1	-	-	-	34	7
Mexico/Mexique	-	-	-	-	-	-	-	6
Turkey/Turquie	-	-	-	-	-	-	3	-
Hungary/Hongrie	15	1	-	1	neg	1	-	-
Puerto Rico/Porto Rico	-	-	neg	1	-	-	-	-
Colombia/Colombie	-	-	1	-	-	-	-	-
Venezuela/Vénézuëla	-	neg	-	-	-	-	-	-
Total Unrestrained Low-Cost/ Total, sans restriction, à bas prix de revient	19	23	95	66	79	87	101	362
DEVELOPED COUNTRIES/ PAYS INDUSTRIALISÉS								
United States/États-Unis	77	113	117	152	211	87	73	94
Italy/Italie	6	24	28	27	38	32	28	44
United Kingdom/Royaume-Uni	106	49	47	30	32	21	46	35
France/France	50	56	31	25	19	18	17	20
Japan/Japon	-	2	neg	3	1	neg	2	6
Belgium-Luxemb/Belgique-Lux.	-	1	-	neg	1	3	neg	5
Finland/Finlande	-	neg	1	neg	neg	neg	neg	4
Germany West/Allemagne, o.	1	neg	1	3	2	neg	1	4
Switzerland/Suisse	-	4	1	neg	1	1	-	1
Sweden/Suède	-	-	2	-	-	-	-	-
Denmark/Danemark	-	neg	neg	-	-	-	-	-
Austria/Autriche	-	-	-	1	-	-	-	-
Total Developed Countries/ Total, pays industrialisés	240	250	230	242	305	164	168	211
OTHER COUNTRIES/AUTRES PAYS								
Spain/Espagne	-	4	7	3	-	1	1	11
Portugal/Portugal	-	-	1	2	2	1	11	1
Total Other Countries/ Total, autres pays	-	4	9	5	2	2	12	12
TOTAL ALL SOURCES/ TOTAL, TOUTES LES SOURCES	3,606	3,041	4,142	2,989	3,484	3,605	4,444	4,798

Totals may not add due to rounding.
Les totaux peuvent différer quelque peu à cause de chiffres arrondis.

APPARENT CANADIAN MARKET/MARCHÉ CANADIEN APPARENT

CONTROL NO. /
NO. DE CONTRÔLE 40.2

BATHROBES, DRESSING GOWNS AND HOUSECOATS - WOMEN'S, GIRLS', MEN'S AND BOYS'/
PEIGNOIRS, ROBES DE CHAMBRE ET D'INTÉRIEUR - FEMMES, FILLES, HOMMES ET GARÇONS

	1975	1978	1979	1980	1981	1982	1983	1984
--- '000 garments/vêtements ---								
Domestic Shipments (1)/ Expéditions domestiques (1)	6,382	4,373	4,593	5,371	6,125	3,085	4,125	4,359
Less Exports (1)/ Moins les exportations (1)	-----118	-----134	-----156	-----210	-----313	-----170	-----178	-----247
Net Domestic Shipments/ Expéditions domestiques nettes	6,264	4,239	4,437	5,161	5,812	2,915	3,947	4,112
Imports (2)/ Importations (2)	643	635	983	391	767	499	643	979
of which 'Low-Cost'/ dont 'à bas prix'	(____530)	(____523)	(____896)	(____307)	(____673)	(____404)	(____533)	(____842)
Apparent Canadian Market/ Marché canadien apparent	6,907	4,874	5,420	5,552	6,579	3,414	4,590	5,091
--- per cent/pour cent---								
Share of Market Held By:/ Part du marché allant aux:								
Net Domestic Shipments/ Expéditions domestiques nettes	91	87	82	93	88	85	86	81
Imports/ Importations	9	13	18	7	12	15	14	19
of which 'Low-Cost'/ dont 'à bas prix'	(8)	(11)	(17)	(6)	(10)	(12)	(12)	(17)

IMPORTS / IMPORTATIONS

CONTROL NO. /
ND. DE CONTRÔLE

40.2

SOURCE/SOURCES	1975	1978	1979	1980	1981	1982	1983	1984
RESTRAINED/SOUS RESTRICTION								
	— '000 garments/vêtements —							
People R China/Rép. pop. Chine	348	215	406	96	510	260	256	361
Taiwan/Taiwan	51	173	193	35	90	44	112	258
Philippines/Philippines	1	neg	16	9	neg	-	14	17
Poland/Pologne	69	72	169	100	-	28	29	4
Korea, South/Corée du sud	6	31	42	1	-	-	8	3
Total Restrained/ Total, sous restriction	475	491	825	241	600	332	419	643
UNRESTRAINED LOW-COST/ SANS RESTRICTION, À BAS PRIX DE REVIENT								
Malaysia/Malaisie	-	-	-	-	-	-	18	99
Hong Kong/Hong-Kong	44	18	58	35	38	56	46	58
Brazil/Brésil	-	13	6	5	1	2	15	21
Singapore/Singapour	-	-	-	7	5	5	18	8
Pakistan/Pakistan	-	-	-	1	11	-	1	4
Turkey/Turquie	-	-	-	-	-	-	neg	4
Thailand/Thaïlande	4	-	5	-	2	1	neg	2
India/Inde	1	1	1	11	13	5	5	2
Indonesia/Indonésie	-	-	-	-	neg	neg	neg	neg
Haiti/Haïti	-	-	-	-	-	-	1	-
Mexico/Mexique	-	-	neg	-	-	-	-	-
Colombia/Colombie	-	-	neg	1	-	-	-	-
Peru/Perou	-	-	-	neg	-	-	-	-
Venezuela/Vénézuëla	-	neg	-	-	-	-	-	-
El Salvador/El Salvador	-	neg	2	2	1	neg	-	-
Bolivia/Bolivie	-	-	neg	-	-	-	-	-
Afghanistan/Afghanistan	-	-	-	-	neg	-	-	-
Morocco/Maroc	-	-	-	4	-	1	2	-
Hungary/Hongrie	6	-	-	-	-	-	-	-
Malta/Malte	-	-	-	-	neg	-	-	-
Total Unrestrained Low-Cost/ Total, sans restriction, à bas prix de revient	55	32	71	66	73	71	115	198
DEVELOPED COUNTRIES PAYS INDUSTRIALISÉS								
Japan/Japon	8	17	10	14	19	18	34	46
United States/États-Unis	80	68	31	36	41	33	46	32
France/France	5	7	14	15	12	14	9	18
Italy/Italie	3	10	18	8	9	7	9	18
Belgium-Luxemb/Belgique-Lux.	-	neg	neg	neg	1	neg	neg	6
United Kingdom/Royaume-Uni	11	8	10	8	10	9	8	5
Germany West/Allemagne, o.	6	neg	1	1	1	2	2	4
Australia/Australie	-	-	-	neg	1	neg	-	2
Netherlands/Pays-Bas	-	neg	neg	-	neg	neg	neg	neg
Switzerland/Suisse	-	1	neg	neg	-	-	neg	neg
Sweden/Suède	-	-	neg	neg	neg	5	neg	neg
Ireland/Irlande	-	neg	1	1	neg	7	neg	neg
New Zealand/Nouv.-Zélande	-	-	-	neg	-	neg	-	-
Finland/Finlande	-	neg	neg	-	neg	-	-	-
Iceland/Islande	-	neg	-	-	-	-	-	-
Austria/Autriche	-	neg	1	neg	-	neg	neg	-
Denmark/Danemark	-	neg	neg	-	-	neg	-	-
Total Developed Countries/ Total, pays industrialisés	113	112	86	83	94	96	109	132

BATHROBES, DRESSING GOWNS AND HOUSECOATS - WOMEN'S, GIRLS', MEN'S AND BOYS' /
 PEIGNIRS, ROBES DE CHAMBRE ET D'INTÉRIEUR - FEMMES, FILLES, HOMMES ET GARÇONS

IMPORTS / IMPORTATIONS (Continued/Suite) CONTROL NO. /
ND. DE CONTRÔLE 40.2

SOURCE/SOURCES	1975	1978	1979	1980	1981	1982	1983	1984
OTHER COUNTRIES/AUTRES PAYS			— '000 garments/vêtements —					
Portugal/Portugal	-	-	-	-	-	-	-	5
Spain/Espagne	-	-	neg	neg	neg	neg	neg	neg
Israel/Israël	-	neg	neg	-	-	-	-	-
Total Other Countries/ Total, autres pays	-	neg	neg	neg	neg	neg	neg	5
TOTAL ALL SOURCES/ TOTAL, TOUTES LES SOURCES	643	635	983	391	767	499	643	979

Totals may not add due to rounding.
 Les totaux peuvent différer quelque peu à cause de chiffres arrondis.

APPARENT CANADIAN MARKET/MARCHÉ CANADIEN APPARENT

CONTROL NO. /
NO. DE CONTRÔLE 40.3

SLEEPWEAR, BATHROBES, DRESSING GOWNS - CHILDREN'S AND INFANTS' (0-6X)/
VÊTEMENTS DE NUIT, PEIGNOIRS, ROBES DE CHAMBRES ET D'INTÉRIEUR - ENFANTS ET BÉBÉS (0-6X)

	1975	1978	1979	1980	1981	1982	1983	1984
--- '000 garments/vêtements ---								
Domestic Shipments (1)/ Expéditions domestiques (1)	6,912	8,241	9,840	12,056	13,039	13,113	11,372	10,671
Less Exports (1)/ Moins les exportations (1)	-----20	-----31	-----30	-----36	-----15	-----14	-----26	-----11
Net Domestic Shipments/ Expéditions domestiques nettes	6,892	8,210	9,810	12,020	13,024	13,099	11,346	10,661
Imports (2)/ Importations (2) of which 'Low-Cost'/ dont 'à bas prix'	725 (-----569)	842 (-----776)	1,038 (-----956)	501 (-----436)	752 (-----691)	841 (-----715)	1,248 (__1,180)	1,887 (__1,715)
Apparent Canadian Market/ Marché canadien apparent	7,617	9,052	10,848	12,521	13,776	13,940	12,594	12,548
--- per cent/pour cent---								
Share of Market Held By:// Part du marché allant aux:								
Net Domestic Shipments/ Expéditions domestiques nettes	90	91	90	96	95	94	90	85
Imports/ Importations of which 'Low-Cost'/ dont 'à bas prix'	10 (7)	9 (9)	10 (9)	4 (3)	5 (5)	6 (5)	10 (9)	15 (14)

IMPORTS / IMPORTATIONS

SOURCE/SOURCES	1975	1978	1979	1980	1981	1982	1983	1984
— '000 garments/vêtements —								
RESTRAINED/SDUS RESTRICTION								
People R China/Rép. pop. Chine	58	274	355	321	384	356	421	508
Taiwan/Taiwan	266	237	201	78	193	161	361	328
Philippines/Philippines	6	-	1	12	8	25	10	59
Korea, South/Corée du sud	4	6	11	-	-	-	-	54
Poland/Pologne	90	-	11	-	-	-	-	-
Romania/Roumanie	4	-	-	-	-	-	-	-
Total Restrained/ Total, sous restriction	428	518	579	411	584	542	792	949
UNRESTRAINED LOW-COST/ SANS RESTRICTION, A BAS PRIX DE REVIENT								
Thailand/Thaïlande	-	-	-	-	-	-	119	301
Brazil/Brésil	-	215	337	-	50	103	169	221
Hong Kong/Hong-Kong	112	40	34	22	39	29	53	134
Indonesia/Indonésie	-	-	-	-	-	-	-	102
Mexico/Mexique	-	-	-	-	-	-	-	7
Turkey/Turquie	-	-	-	-	-	-	-	neg
El Salvador/El Salvador	-	3	3	-	-	-	-	-
Singapore/Singapour	-	-	neg	-	-	1	1	-
Sri Lanka/Sri Lanka	-	-	-	-	-	22	-	-
India/Inde	2	neg	3	3	6	neg	neg	-
Pakistan/Pakistan	6	-	-	-	12	18	45	-
Hungary/Hongrie	21	-	-	-	-	-	-	-
Total Unrestrained Low-Cost/ Total, sans restriction, à bas prix de revient	141	258	377	25	107	173	388	765
DEVELOPED COUNTRIES PAYS INDUSTRIALISÉS								
United States/États-Unis	123	43	35	25	21	20	17	94
France/France	22	16	32	28	23	33	33	31
Italy/Italie	8	1	5	7	9	13	11	16
Japan/Japon	-	2	neg	neg	1	2	1	15
Austria/Autriche	-	-	neg	-	neg	2	1	11
United Kingdom/Royaume-Uni	3	4	3	3	3	52	1	3
Belgium-Luxemb/Belgique-Lux.	-	-	-	-	-	1	-	1
Finland/Finlande	-	neg	2	neg	-	-	neg	neg
Sweden/Suède	-	neg	neg	neg	neg	neg	neg	neg
Germany West/Allemagne, o.	-	neg	neg	1	1	1	2	neg
Australia/Australie	-	-	-	-	-	-	-	neg
Switzerland/Suisse	-	-	neg	neg	-	-	-	-
Ireland/Irlande	-	-	neg	-	-	-	-	-
Total Developed Countries/ Total, pays industrialisés	156	67	79	65	59	124	67	171
OTHER COUNTRIES/AUTRES PAYS								
Spain/Espagne	-	neg	neg	-	1	2	1	1
Portugal/Portugal	-	neg	3	-	neg	1	neg	neg
Israel/Israël	-	-	-	1	-	-	-	-
Total Other Countries/ Total, autres pays	-	neg	4	1	1	3	1	1
TOTAL ALL SOURCES/ TOTAL, TOUTES LES SOURCES	725	842	1,038	501	752	841	1,248	1,887

Totals may not add due to rounding.
Les totaux peuvent différer quelque peu à cause de chiffres arrondis.

RAINWEAR**CONTROL NO. 41****IMPERMÉABLES****NO. DE CONTRÔLE 41****DEFINITION**

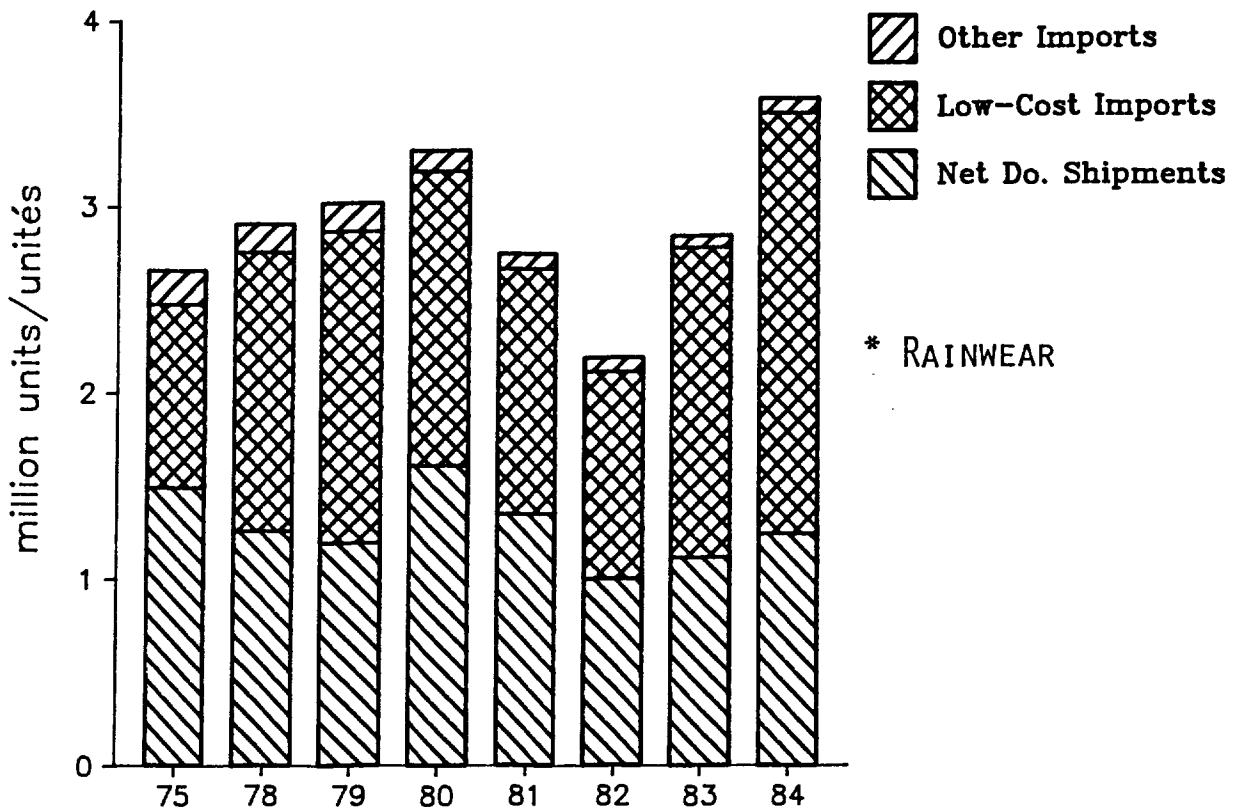
These garments are considered to be normally worn to protect against the rain. It is normally manufactured from fabric, and includes suits, capes and ponchos. Vinyl, rubber and plastic raincoats are included as well.

DÉFINITION

Ces vêtements sont portés habituellement pour protéger contre la pluie. Ils sont normalement fabriqués de tissus textiles, et comprennent des costumes, des ensembles, des capes et des ponchos. Les vêtements fabriqués principalement de matières plastiques, de vinyle ou de caoutchouc sont compris dans cette catégorie.

Control/Contrôle 41*

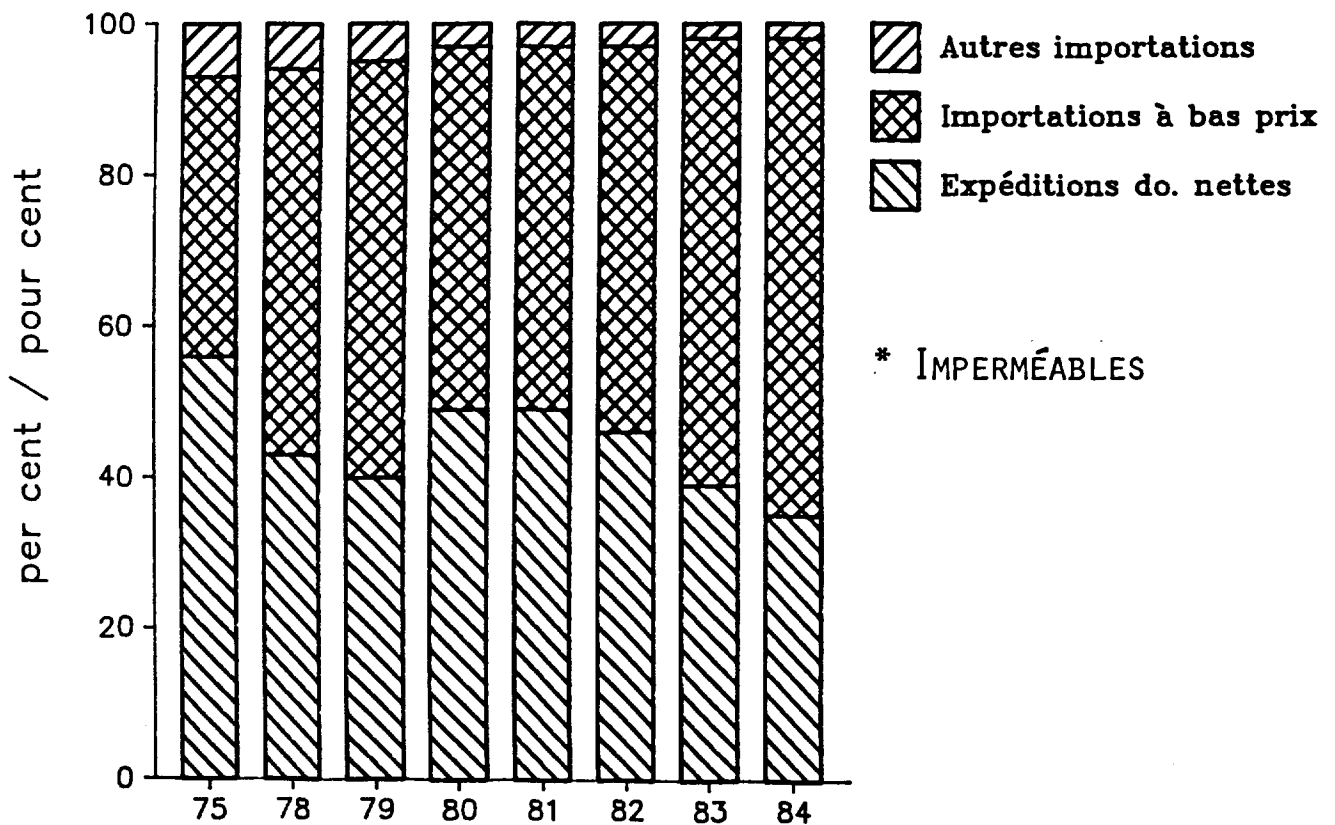
APPARENT CANADIAN MARKET / MARCHÉ CANADIEN APPARENT



* RAINWEAR

* * *

MARKET SHARE / PART DU MARCHÉ



* IMPERMÉABLES

APPARENT CANADIAN MARKET/MARCHÉ CANADIEN APPARENT

CONTROL NO. /
NO. DE CONTRÔLE 41

RAINWEAR/
IMPERMÉABLES

	1975	1978	1979	1980	1981	1982	1983	1984
--- '000 garments/vêtements ---								
Domestic Shipments (1)/ Expéditions domestiques (1)	1,496	1,271	1,202	1,635	1,354	1,012	1,130	1,255
Less Exports (1)/ Moins les exportations (1)	-----6	-----14	-----10	-----29	-----9	-----15	-----21	-----20
Net Domestic Shipments/ Expéditions domestiques nettes	1,490	1,257	1,192	1,606	1,345	997	1,110	1,235
Imports (2)/ Importations (2) of which 'Low-Cost'/ dont 'à bas prix'	1,163 (___983)	1,645 (__1,494)	1,823 (__1,671)	1,692 (__1,581)	1,392 (__1,312)	1,181 (__1,107)	1,719 (__1,656)	2,328 (__2,250)
Apparent Canadian Market/ Marché canadien apparent	2,653	2,902	3,015	3,298	2,737	2,178	2,829	3,563
--- per cent/pour cent---								
Share of Market Held By:/ Part du marché allant aux:								
Net Domestic Shipments/ Expéditions domestiques nettes	56	43	40	49	49	46	39	35
Imports/ Importations of which 'Low-Cost'/ dont 'à bas prix'	44 (37)	57 (51)	60 (55)	51 (48)	51 (48)	54 (51)	61 (59)	65 (63)

IMPORTS / IMPORTATIONS

Restraint Levels/ Niveaux des restrictions 1986 (5)
14
14
14
14
14
12
14
100 8
100

SOURCE/SOURCES	1975	1978	1979	1980	1981	1982	1983	1984
RESTRAINED/SOUS RESTRICTION								
	— '000 garments/vêtements —							
Taiwan/Taiwan	152	162	155	123	169	153	176	313
Korea, South/Corée du sud	64	348	89	94	96	85	94	81
People R China/Rép. pop. Chine	-	-	283	311	33	42	46	79
Hong Kong/Hong-Kong	-	60	76	54	16	37	24	43
Macao/Macao	-	-	-	-	-	-	-	2
Romania/Roumanie	neg	25	25	113	52	44	34	1
Poland/Pologne	41	19	24	24	8	7	13	neg
Bulgaria/Bulgarie	-	-	-	-	-	3	-	-
Total Restrained/ Total, sous restriction	257	615	653	720	374	371	386	518
UNRESTRAINED LOW-COST/ SANS RESTRICTION, A BAS PRIX DE REVIENT								
Taiwan/Taiwan	449	714	415	246	436	414	1,071	1,385
Hong Kong/Hong-Kong	195	80	204	189	195	94	116	297
Korea, South/Corée du sud	75	84	329	254	132	116	55	22
People R China/Rép. pop. Chine	-	-	70	165	149	109	21	18
Thailand/Thaïlande	-	-	-	3	-	-	4	6
Malaysia/Malaisie	-	-	-	-	-	-	-	3
Leew-Wind Is./I. Leew-Wind.	-	-	-	4	-	-	-	-
Costa Rica/Costa Rica	7	-	-	-	-	-	-	-
Ecuador/Equateur	-	-	-	-	-	-	1	-
Jamaica/Jamaïque	-	-	-	-	6	-	-	-
Philippines/Philippines	-	neg	-	-	-	3	-	-
Singapore/Singapour	-	-	-	-	20	-	2	-
Morocco/Maroc	-	-	-	-	-	-	1	-
Hungary/Hongrie	-	neg	-	-	-	-	-	-
Total Unrestrained Low-Cost/ Total, sans restriction, à bas prix de revient	726	879	1,018	861	938	736	1,270	1,732
DEVELOPED COUNTRIES PAYS INDUSTRIALISÉS								
United States/États-Unis	33	28	50	65	42	34	37	36
France/France	7	10	25	18	10	13	10	9
Norway/Norvège	9	6	3	2	3	1	neg	9
United Kingdom/Royaume-Uni	13	11	5	10	9	8	4	8
Italy/Italie	4	5	6	6	6	9	4	7
Japan/Japon	104	84	57	7	2	4	4	4
Belgium-Luxemb/Belgique-Lux.	1	1	neg	neg	neg	1	neg	3
Netherlands/Pays-Bas	2	neg	neg	neg	-	1	neg	1
Germany West/Allemagne, o.	neg	3	1	1	5	1	2	1
Sweden/Suède	-	neg	2	1	1	1	neg	1
Denmark/Danemark	1	neg	-	neg	-	1	1	neg
Finland/Finlande	2	1	2	1	1	1	neg	neg
Ireland/Irlande	-	-	-	-	-	neg	-	neg
New Zealand/Nouv.-Zélande	-	-	1	neg	neg	-	-	neg
Australia/Australie	-	-	-	-	-	-	-	neg
South Africa/Afrique du sud	neg	-	-	-	-	-	-	-
Switzerland/Suisse	1	1	neg	neg	neg	neg	neg	-
Iceland/Islande	neg	-	-	-	-	-	-	-
Austria/Autriche	-	neg	-	-	-	-	-	-
Total Developed Countries/ Total, pays industrialisés	177	151	152	111	80	75	62	78

IMPORTS / IMPORTATIONS (Continued/Suite)

CONTROL NO. /
NO. DE CONTRÔLE

41

SOURCE/SOURCES	1975	1979	1979	1980	1981	1982	1983	1984
OTHER COUNTRIES/AUTRES PAYS			— '000 garments/vêtements —					
Israel/Israël	2	neg	neg	neg	-	neg	-	-
Spain/Espagne	neg	1	-	-	-	-	-	-
Total Other Countries/ Total, autres pays	2	1	neg	neg	-	neg	-	-
TOTAL ALL SOURCES/ TOTAL, TOUTES LES SOURCES	1,163	1,645	1,823	1,692	1,392	1,181	1,719	2,328

Totals may not add due to rounding.

Les totaux peuvent différer quelque peu à cause de chiffres arrondis.

APPARENT CANADIAN MARKET/MARCHÉ CANADIEN APPARENT

CONTROL NO. /
NO. DE CONTRÔLE 41.1

RAINWEAR - VINYL OR RUBBER/
IMPERMÉABLES - VINYL OU CAOUTCHOUC

	1975	1978	1979	1980	1981	1982	1983	1984
--- '000 garments/vêtements ---								
Domestic Shipments (1)/ Expéditions domestiques (1)	0	269	50	75	54	253	358	395
Less Exports (1)/ Moins les exportations (1)	0	0	0	0	0	0	0	0
Net Domestic Shipments/ Expéditions domestiques nettes	0	269	50	75	54	253	358	395
Imports (2)/ Importations (2)	759	948	1,094	895	957	760	1,296	1,751
of which 'Low-Cost'/ dont 'à bas prix'	(694)	(879)	(1,018)	(854)	(932)	(733)	(1,265)	(1,723)
Apparent Canadian Market/ Marché canadien apparent	759	1,217	1,144	970	1,011	1,013	1,654	2,146
--- per cent/pour cent---								
Share of Market Held By:/ Part du marché allant aux:								
Net Domestic Shipments/ Expéditions domestiques nettes	0	22	4	8	5	25	22	18
Imports/ Importations	100	78	96	92	95	75	78	82
of which 'Low-Cost'/ dont 'à bas prix'	(91)	(72)	(89)	(88)	(92)	(72)	(76)	(80)

RAINWEAR - VINYL OR RUBBER /
IMPERMÉABLES - VINYL OU CAOUTCHOUC

161

IMPORTS / IMPORTATIONS

CONTROL NO. /
NO. DE CONTRÔLE

41.1

SOURCE/SOURCES	1975	1978	1979	1980	1981	1982	1983	1984
	— '000 garments/vêtements —							
UNRESTRAINED LOW-COST/ SANS RESTRICTION, À BAS PRIX DE REVIENT								
Taiwan/Taiwan	449	714	415	246	436	414	1,071	1,385
Hong Kong/Hong-Kong	170	80	204	189	195	94	116	297
Korea, South/Corée du sud	75	84	329	254	132	116	55	22
People R China/Rép. pop. Chine	-	-	70	165	149	109	21	18
Ecuador/Equateur	-	-	-	-	-	-	1	-
Singapore/Singapour	-	-	-	-	20	-	-	-
Morocco/Maroc	-	-	-	-	-	-	1	-
Total Unrestrained Low-Cost/ Total, sans restriction, à bas prix de revient	694	879	1,018	854	932	733	1,265	1,723
DEVELOPED COUNTRIES PAYS INDUSTRIALISÉS								
United States/États-Unis	28	21	32	35	23	20	28	21
Japan/Japon	24	45	42	5	neg	4	neg	3
Belgium-Luxemb/Belgique-Lux.	-	-	-	-	-	-	-	3
France/France	1	1	1	1	2	3	2	1
United Kingdom/Royaume-Uni	10	2	neg	1	neg	neg	neg	1
New Zealand/Nouv.-Zélande	-	-	1	-	-	-	-	-
Italy/Italie	2	neg	neg	-	neg	neg	-	-
Norway/Norvège	-	-	-	-	-	1	-	-
Denmark/Danemark	-	-	-	-	-	-	1	-
Iceland/Islande	neg	-	-	-	-	-	-	-
Total Developed Countries/ Total, pays industrialisés	65	69	76	41	25	27	31	28
TOTAL ALL SOURCES/ TOTAL, TOUTES LES SOURCES	759	948	1,094	895	957	760	1,296	1,751

Totals may not add due to rounding.
Les totaux peuvent différer quelque peu à cause de chiffres arrondis.

APPARENT CANADIAN MARKET/MARCHÉ CANADIEN APPARENT

CONTROL NO. /
NO. DE CONTRÔLE 41.2

RAINWEAR - TEXTILE (coated, impregnated)/
IMPERMÉABLES - TEXTILE (enduit, imprégné)

	1975	1978	1979	1980	1981	1982	1983	1984
--- '000 garments/vêtements ---								
Domestic Shipments (1)/ Expéditions domestiques (1)	1,496	1,002	1,152	1,560	1,300	759	772	860
Less Exports (1)/ Moins les exportations (1)	6	14	10	29	9	15	21	20
Net Domestic Shipments/ Expéditions domestiques nettes	1,490	988	1,142	1,531	1,291	744	751	840
Imports (2)/ Importations (2)	403	698	729	797	435	421	423	577
of which 'Low-Cost'/ dont 'à bas prix'	(289)	(615)	(653)	(727)	(380)	(374)	(392)	(527)
Apparent Canadian Market/ Marché canadien apparent	1,893	1,686	1,871	2,328	1,726	1,165	1,174	1,417
--- per cent/pour cent---								
Share of Market Held By:/ Part du marché allant aux:								
Net Domestic Shipments/ Expéditions domestiques nettes	79	59	61	66	75	64	64	59
Imports/ Importations	21	41	39	34	25	36	36	41
of which 'Low-Cost'/ dont 'à bas prix'	(15)	(36)	(35)	(31)	(22)	(32)	(33)	(37)

RAINWEAR - TEXTILE (COATED, IMPREGNATED)
IMPERMÉABLES - TEXTILE (ENDUIT, IMPRÉGNÉ)

163

IMPORTS / IMPORTATIONS

CONTROL NO. /
NO. DE CONTRÔLE

41.2

SOURCE/SOURCES	1975	1978	1979	1980	1981	1982	1983	1984
RESTRAINED/SOUS RESTRICTION								
	— '000 garments/vêtements —							
Taiwan/Taiwan	152	162	155	123	169	153	176	313
Korea, South/Corée du sud	64	348	89	94	96	85	94	81
People R China/Rép. pop. Chine	-	-	283	311	33	42	46	79
Hong Kong/Hong-Kong	-	60	76	54	16	37	24	43
Macao/Macao	-	-	-	-	-	-	-	2
Romania/Roumanie	neg	25	25	113	52	44	34	1
Poland/Pologne	41	19	24	24	8	7	13	neg
Bulgaria/Bulgarie	-	-	-	-	-	3	-	-
Total Restrained/ Total, sous restriction	257	615	653	720	374	371	386	518
UNRESTRAINED LOW-COST/ SANS RESTRICTION, À BAS PRIX DE REVIENT								
Thailand/Thaïlande	-	-	-	3	-	-	4	6
Malaysia/Malaisie	-	-	-	-	-	-	-	3
Jamaica/Jamaïque	-	-	-	-	6	-	-	-
Leew-Wind Is./I. Leew-Wind.	-	-	-	4	-	-	-	-
Costa Rica/Costa Rica	7	-	-	-	-	-	-	-
Philippines/Philippines	-	neg	-	-	-	3	-	-
Hong Kong/Hong-Kong	25	-	-	-	-	-	-	-
Singapore/Singapour	-	-	-	-	-	-	2	-
Hungary/Hongrie	-	neg	-	-	-	-	-	-
Total Unrestrained Low-Cost/ Total, sans restriction, à bas prix de revient	32	neg	-	7	6	3	6	9
DEVELOPED COUNTRIES PAYS INDUSTRIALISÉS								
United States/États-Unis	5	8	18	31	19	15	9	14
Norway/Norvège	9	6	3	2	3	1	neg	9
France/France	6	9	24	17	8	10	8	8
Italy/Italie	2	5	5	6	6	8	4	7
United Kingdom/Royaume-Uni	3	9	4	10	9	8	3	7
Japan/Japon	80	39	16	2	2	neg	3	1
Netherlands/Pays-Bas	2	neg	neg	neg	-	1	neg	1
Germany West/Allemagne, o.	neg	3	1	1	5	1	2	1
Sweden/Suède	-	neg	2	1	1	1	neg	1
Denmark/Danemark	1	neg	-	neg	-	1	1	neg
Finland/Finlande	2	1	2	1	1	1	neg	neg
Ireland/Irlande	-	-	-	-	-	neg	-	neg
Belgium-Luxemb/Belgique-Lux.	1	1	neg	neg	neg	1	neg	neg
New Zealand/Nouv.-Zélande	-	-	-	neg	neg	-	-	neg
Australia/Australie	-	-	-	-	-	-	-	neg
Austria/Autriche	-	neg	-	-	-	-	-	-
South Africa/Afrique du sud	neg	-	-	-	-	-	-	-
Switzerland/Suisse	1	1	neg	neg	neg	neg	neg	-
Total Developed Countries/ Total, pays industrialisés	112	82	76	70	55	48	31	50
OTHER COUNTRIES/AUTRES PAYS								
Spain/Espagne	neg	1	-	-	-	-	-	-
Israel/Israël	2	neg	neg	neg	-	neg	-	-
Total Other Countries/ Total, autres pays	2	1	neg	neg	-	neg	-	-
TOTAL ALL SOURCES/ TOTAL, TOUTES LES SOURCES	403	698	729	797	435	421	423	577

Totals may not add due to rounding.
Les totaux peuvent différer quelque peu à cause de chiffres arrondis.

**DRESSES, SKIRTS, SUITS, SETS
AND COORDINATES**

CONTROL NO. 42

**ROBES, JUPES, COSTUMES, ENSEMBLES
ET COORDONNÉS**

NO. DE CONTRÔLE 42

DEFINITION

42.1 Dresses (women's, girls')

A one-piece garment extending above the waist, including jumpers, evening gowns, dusters, housecoats and caftans (other than sleepwear).

42.2 Skirts (women's, girls')

One-piece garment not extending above the waist, including golf skirts and kilts.

42.3A Suits, coordinates (women's, girls') and outerwear sets (women's, girls', men's, boys')

A garment comprising two or more matched or coordinated pieces covering both the upper and lower parts of the body packed and shipped as a set.

NOTE: Outerwear sets include: coat and dress sets, blouse and pant or skirt sets, shirt and pant or skirt sets, cabana sets, beach pyjamas, lounging pyjamas, short sets, and beachwear (other than described in Control No. 44). It also includes women's and girls' blazers. It excludes:

- (1) garments described in Control Nos. 32, 40, 41, 44 and 47.
- (2) athletic clothing (see below)
- (3) dresses or skirts with coordinated or matched accessories, e.g. scarves, hats, etc., which by themselves are not subject to Control Nos. 32 and 37 to 50.

42.3B Leisure Suits (men's, boys', and unisex)

Garments comprising two or more matching or coordinated pieces covering both the upper and lower parts of the body packed, shipped, and sold as a set and not covered by the definition of fine suits (Control No. 47).

- 42.4 Athletic sets or suits (women's, girls', men's, boys')
A garment normally consisting of two or more matched or coordinated pieces covering both the lower and upper parts of the body, packed and shipped as a set, normally worn for participation in athletic activities and not covered by any other definition. It includes leotards covering the trunk of the body, judo sets, track suits, jogging suits, cross-country suits (subject to the description in Control No. 32).
- 42.5 Dresses, skirts, suits and co-ordinates (children's and infants' 0-6X)
Children's and infants' garment (0-6X) including sunsuits, christening sets, pram sets, creepers, rompers, crawlers and diaper sets, and any other such garments as described not provided for in other control numbers.

DÉFINITION

- 42.1 Robes (pour femmes et filles)
Vêtements monopières, dépassant la taille, y compris les jumpers, les robes de soirée, les couvre-tout, les robes de détente et les cafetans (autres que les vêtements de nuit).
- 42.2 Jupes (pour femmes et filles)
Vêtements monopières, ne dépassant pas la taille, y compris les jupes de golf et les kilts.
- 42.3A Costumes, coordonnés (pour femmes et filles) et ensembles de vêtements de dessus (pour femmes, filles, hommes et garçons)
Vêtements comprenant deux pièces ou plus, appariées ou coordonnées, couvrant les parties supérieure et inférieures du corps, emballés et expédiés comme ensembles.

NOTE: les ensembles de vêtements de dessus comprennent les ensembles de manteau et robe; les ensembles de blouse et pantalon ou jupe; les ensembles chemise, pantalon et jupe; les ensembles de plage, les sorties de bain; les ensembles de shorts; et les vêtements de plage (autres que ceux décrits au no. de contrôle 44). Les blazers pour femmes et filles sont aussi inclus. Les vêtements suivants sont exclus de cette catégorie:

- (1) les vêtements décrits aux nos. de contrôle 32, 40, 41, 44 et 47.
- (2) les vêtements d'athlétisme (no. de contrôle 42.4).
- (3) les robes ou jupes appariées ou coordonnées avec des accessoires, tels que chapeaux, écharpes, etc., qui ne sont pas eux-mêmes visés par les nos. de contrôle 32, et 37 à 50.

42.3B Complets de détente (pour hommes, garçons et unisexe)
Vêtements comprenant deux pièces ou plus, appariées ou coordonnées, couvrant les parties supérieure et inférieure du corps, emballés et expédiés comme ensembles et non couvert par la définition des complets habillés (no. de contrôle 47).

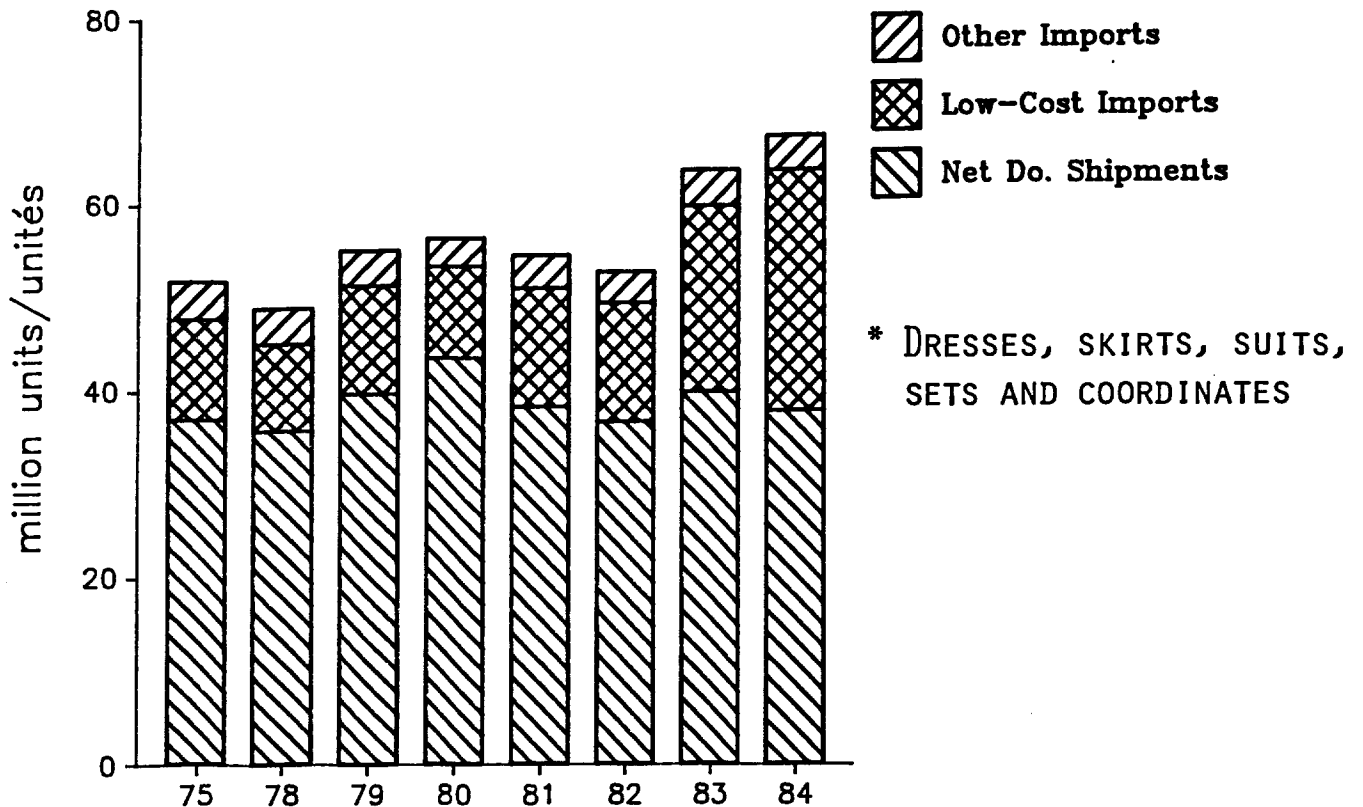
42.4 Ensembles ou vêtements d'athlétisme (pour femmes, filles, hommes et garçons)
Vêtements comprenant habituellement deux pièces, ou plus appariées ou coordonnées, couvrant les parties supérieure et inférieure du corps, emballés et expédiés comme ensembles, portés normalement lors de la participation à des activités athlétiques et non visés par une description contenue dans d'autres numéros de contrôle. Ils comprennent les collants couvrant le tronc, les ensembles de judo, les vêtements de piste et pelouse, les vêtements de ski de fond (sujets à la description du no. de contrôle 32).

42.5 Robes, jupes, costumes et coordonnés (pour enfants et bébés tailles 0 à 6X)

Vêtements pour enfants et bébés (tailles 0-6X) non visés par les descriptions de vêtements pour enfants et bébés contenues dans d'autres numéros de contrôle. Ils comprennent les costumes d'été, les ensembles de baptême les douillettes, les barboteuses et les ensembles avec couche.

Control/Contrôle 42*

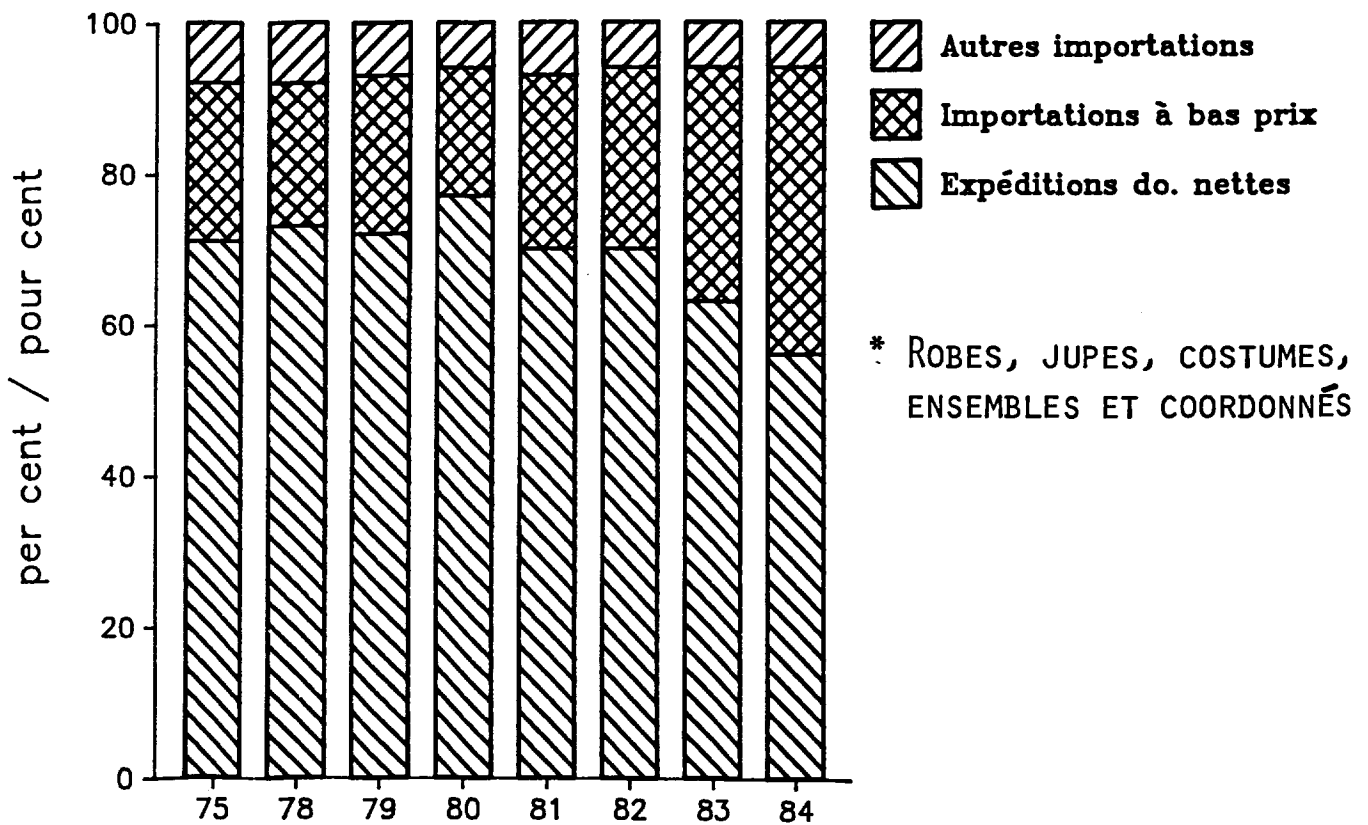
APPARENT CANADIAN MARKET / MARCHÉ CANADIEN APPARENT



* DRESSES, SKIRTS, SUITS, SETS AND COORDINATES

* * *

MARKET SHARE / PART DU MARCHÉ



* ROBES, JUPES, COSTUMES, ENSEMBLES ET COORDONNÉS

APPARENT CANADIAN MARKET/MARCHÉ CANADIEN APPARENT

CONTROL NO. /
NO. DE CONTRÔLE 42

DRESSES, SKIRTS, SUITS, SETS AND CO-ORDINATES/
ROBES, JUPES, COSTUMES, ENSEMBLES ET COORDONNÉS

	1975	1978	1979	1980	1981	1982	1983	1984
--- '000 garments/vêtements ---								
Domestic Shipments (1)/ Expéditions domestiques (1)	37,299	36,108	40,192	44,245	38,996	37,373	40,536	38,745
Less Exports (1)/ Moins les exportations (1)	430	384	469	673	725	736	730	1,013
Net Domestic Shipments/ Expéditions domestiques nettes	36,869	35,723	39,723	43,572	38,271	36,637	39,806	37,732
Imports (2)/ Importations (2)	14,852	13,156	15,379	12,791	16,228	16,067	23,729	29,404
of which 'Low-Cost'/ dont 'à bas prix'	(10,822)	(9,360)	(11,608)	(9,815)	(12,715)	(12,741)	(19,877)	(25,729)
Apparent Canadian Market/ Marché canadien apparent	51,721	48,879	55,102	56,363	54,499	52,704	63,535	67,136
--- per cent/pour cent---								
Share of Market Held By:/ Part du marché allant aux:								
Net Domestic Shipments/ Expéditions domestiques nettes	71	73	72	77	70	70	63	56
Imports/ Importations	29	27	28	23	30	30	37	44
of which 'Low-Cost'/ dont 'à bas prix'	(21)	(19)	(21)	(17)	(23)	(24)	(31)	(38)

IMPORTS / IMPORTATIONS

SOURCE/SOURCES	1975	1978	1979	1980	1981	1982	1983	1984
— '000 garments/vêtements —								
RESTRAINED/SOUS RESTRICTION								
People R China/Rép. pop. Chine	236	89	1,234	1,383	1,503	1,678	4,379	7,924
Taiwan/Taiwan	5,241	3,591	3,070	1,926	2,921	3,383	4,534	3,792
Hong Kong/Hong-Kong	2,095	1,918	1,822	2,347	2,852	2,272	3,492	3,414
Philippines/Philippines	939	952	1,588	1,496	1,660	1,585	1,967	2,688
India/Inde	680	494	703	929	1,619	1,236	1,679	2,269
Thailand/Thaïlande	4	3	542	202	323	231	461	1,870
Korea, South/Corée du sud	1,472	1,979	1,160	626	837	943	1,443	1,083
Pakistan/Pakistan	38	8	19	52	367	619	469	373
Singapore/Singapour	12	43	110	181	156	166	376	329
Macao/Macao	-	neg	44	81	67	26	29	92
Total Restrained/ Total, sous restriction	10,717	9,076	10,294	9,224	12,303	12,239	18,830	23,834

Restraint Levels/ Niveaux des restrictions 1986 (5)
--

6,240
3,100
2,883
631 32
9
2,135
1,010
977 17
579
9

17,555

UNRESTRAINED LOW-COST/
SANS RESTRICTION, À BAS
PRIX DE REVIENT

Malaysia/Malaisie	-	2	13	14	32	64	112	525
Indonesia/Indonésie	-	neg	4	17	49	43	56	313
Romania/Roumanie	84	3	176	67	42	78	83	226
Bulgaria/Bulgarie	-	-	neg	7	-	1	270	193
Pakistan/Pakistan	-	4	1	8	9	47	98	154
Poland/Pologne	21	102	533	188	84	126	171	145
Sri Lanka/Sri Lanka	-	8	30	5	21	22	100	141
Hungary/Hongrie	-	1	105	59	18	14	45	35
Haiti/Haïti	-	-	11	-	11	21	28	30
Brazil/Brésil	-	9	177	7	neg	6	3	30
Cyprus/Chypre	-	1	neg	-	4	3	1	28
Turkey/Turquie	-	-	2	neg	2	21	12	23
Morocco/Maroc	-	8	4	12	6	8	12	15
Dominican Rep./R. Dominicaine	-	-	-	-	1	neg	5	14
Uruguay/Uruguay	-	-	4	10	3	2	3	6
Mexico/Mexique	-	3	5	5	4	4	6	4
Viet-Nam/Viêt-Nam	-	-	-	-	-	-	-	2
Ecuador/Equateur	-	3	1	1	2	1	2	2
Malta/Malte	-	5	8	9	3	2	4	1
Mauritius-Dep./Maurice et dép.	-	-	-	-	-	2	-	1
Czechoslovakia/Tchécoslovaquie	-	neg	4	3	14	-	1	1
Afghanistan/Afghanistan	-	8	5	3	5	4	4	1
Bolivia/Bolivie	-	3	2	4	2	3	1	1
Leew-Wind Is./I. Leew-Wind.	-	neg	42	2	neg	neg	-	1
Guatemala/Guatemala	-	1	neg	3	neg	1	neg	1
Barbados/Barbade	-	110	163	151	88	22	1	1
Peru/Pérou	-	neg	2	3	1	1	neg	neg
Guyana/Guyane	-	-	-	neg	7	2	neg	neg
Nepal/Népal	-	-	-	-	-	-	neg	neg
Lebanon/Liban	-	neg	neg	neg	neg	-	-	-
Saudi Arabia/Arabie Saoudite	-	-	-	-	-	-	neg	-
Syria/Syrie	-	-	neg	-	-	-	-	-
Emirates, U.A./Emirats, A.U.	-	-	-	neg	-	neg	-	-
Iran/Iran	-	-	neg	-	-	-	-	-
Germany East/Allemagne, est	-	-	-	neg	-	-	-	-
Neth. Antilles/Antilles néerl.	-	-	neg	-	-	-	-	-
Greenland/Groënland	-	-	-	-	-	-	neg	-
El Salvador/El Salvador	-	neg	21	13	neg	-	-	-
Jamaica/Jamaïque	-	neg	neg	-	-	neg	-	-
Costa Rica/Costa Rica	-	-	-	-	-	5	-	-
Cuba/Cuba	-	-	-	-	-	-	25	-
Belize/Belize	-	-	-	neg	-	-	-	-
Bahamas/Iles Bahamas	-	-	-	-	-	-	neg	-
Bermuda/Bermudes	-	-	neg	-	neg	neg	-	-
Colombia/Colombie	-	neg	1	-	neg	neg	neg	-
Chile/Chili	-	-	neg	neg	neg	neg	-	-
Argentina/Argentine	-	neg	-	-	-	neg	1	-
Fiji/Fidji	-	-	-	-	neg	-	-	-
Korea, North/Corée du nord	-	-	1	-	-	-	-	-
Bangladesh/Bangladesh	-	-	-	-	-	neg	neg	-
Liberia/Libéria	-	neg	-	-	-	-	-	-
Togo/Togo	-	11	-	-	-	-	-	-
Tunisia/Tunisie	-	-	-	-	1	1	-	-

DRESSES, SKIRTS, SUITS, SETS AND CO-ORDINATES /
ROBES, JUPES, COSTUMES, ENSEMBLES ET COORDONNÉS

171

IMPORTS / IMPORTATIONS (Continued/Suite)

CONTROL NO. /
NO. DE CONTRÔLE

42

SOURCE/SOURCES	1975	1978	1979	1980	1981	1982	1983	1984
UNRESTRAINED LOW-COST/ SANS RESTRICTION, A BAS PRIX DE REVIENT								
(Continued/Suite)								
Zambia/Zambie	-	-	-	neg	-	-	-	-
Benin/Benin	-	-	-	-	-	-	neg	-
Fr. Africa nes/Afrique fr. nda	-	-	-	-	-	-	neg	-
Egyptian A.R./Egypte, R.A.	-	1	neg	-	-	-	-	-
Kenya/Kenya	-	neg	-	neg	neg	neg	-	-
Total Unrestrained Low-Cost/ Total, sans restriction, à bas prix de revient	105	283	1,314	591	412	501	1,047	1,895
DEVELOPED COUNTRIES PAYS INDUSTRIALISÉS								
United States/États-Unis	1,616	1,507	1,797	1,400	1,814	1,469	1,710	1,207
Japan/Japon	1,126	453	320	258	327	318	565	657
France/France	420	619	500	427	451	418	399	497
Italy/Italie	411	491	400	286	292	333	325	329
Germany West/Allemagne, o.	100	116	126	101	114	132	151	264
United Kingdom/Royaume-Uni	352	267	217	158	138	132	160	222
Austria/Autriche	-	11	32	18	33	41	66	61
Greece/Grèce	-	26	25	21	30	22	24	42
Finland/Finlande	neg	29	47	32	17	16	14	30
Belgium-Luxemb/Belgique-Lux.	1	2	3	5	4	8	6	25
Switzerland/Suisse	neg	21	12	12	11	10	10	19
Netherlands/Pays-Bas	neg	12	12	15	15	7	10	16
Ireland/Irlande	neg	16	18	20	26	22	25	16
Norway/Norvège	1	19	18	2	26	15	12	10
Sweden/Suède	1	37	33	25	15	19	8	9
Denmark/Danemark	neg	9	4	8	7	6	4	4
New Zealand/Nouv.-Zélande	-	1	6	5	42	237	242	3
Iceland/Islande	-	9	22	35	32	10	10	3
South Africa/Afrique du sud	1	4	4	1	neg	neg	1	1
Australia/Australie	-	neg	2	1	1	neg	neg	1
Total Developed Countries/ Total, pays industrialisés	4,030	3,651	3,599	2,830	3,398	3,213	3,742	3,415
OTHER COUNTRIES/AUTRES PAYS								
Portugal/Portugal	-	17	36	69	79	72	58	163
Spain/Espagne	-	50	68	25	16	13	31	61
Israel/Israël	-	71	68	51	20	29	20	35
Yugoslavia/Yougoslavie	-	8	neg	neg	neg	neg	neg	neg
Total Other Countries/ Total, autres pays	-	145	172	146	115	114	109	259
TOTAL ALL SOURCES/ TOTAL, TOUTES LES SOURCES	14,852	13,156	15,379	12,791	16,228	16,067	23,729	29,404

Totals may not add due to rounding.
Les totaux peuvent différer quelque peu à cause de chiffres arrondis.

APPARENT CANADIAN MARKET/MARCHÉ CANADIEN APPARENT

172

CONTROL NO. /
NO. DE CONTRÔLE 42.1

DRESSES - WOMEN'S AND GIRLS'/
ROBES - FEMMES ET FILLES

	1975	1978	1979	1980	1981	1982	1983	1984
--- '000 garments/vêtements ---								
Domestic Shipments (1)/ Expéditions domestiques (1)	13,535	12,424	13,301	14,121	12,462	11,476	11,477	11,414
Less Exports (1)/ Moins les exportations (1)	47	71	57	59	47	32	90	123
Net Domestic Shipments/ Expéditions domestiques nettes	13,488	12,353	13,244	14,062	12,415	11,444	11,387	11,291
Imports (2)/ Importations (2)	2,313	2,426	2,303	2,623	3,658	2,766	3,887	4,369
of which 'Low-Cost'/ dont 'à bas prix'	(N/A)	(1,514)	(1,381)	(1,806)	(2,874)	(2,199)	(3,274)	(3,612)
Apparent Canadian Market/ Marché canadien apparent	15,801	14,779	15,547	16,685	16,073	14,210	15,274	15,660
--- per cent/pour cent---								
Share of Market Held By:/ Part du marché allant aux:								
Net Domestic Shipments/ Expéditions domestiques nettes	85	84	85	84	77	81	75	72
Imports/ Importations	15	16	15	16	23	19	25	28
of which 'Low-Cost'/ dont 'à bas prix'	(N/A)	(10)	(9)	(11)	(18)	(15)	(21)	(23)

IMPORTS / IMPORTATIONS

CONTROL NO. /
NO. DE CONTRÔLE

42.1

SOURCE/SOURCES	1975	1978	1979	1980	1981	1982	1983	1984
RESTRAINED/SOUS RESTRICTION				— '000 garments/vêtements —				
Hong Kong/Hong-Kong	-	788	586	922	1,056	724	1,081	1,066
India/Inde	-	258	346	447	838	616	922	722
Taiwan/Taiwan	-	319	240	216	511	251	499	518
People R China/Rép. pop. Chine	-	3	3	40	87	181	206	347
Philippines/Philippines	-	3	10	62	40	58	50	146
Pakistan/Pakistan	-	4	1	5	58	104	72	132
Thailand/Thaïlande	-	1	14	16	18	14	28	120
Korea, South/Corée du sud	-	70	63	51	140	123	169	96
Singapore/Singapour	-	27	29	14	41	45	51	67
Macao/Macao	-	-	-	-	3	-	20	32
Total Restrained/ Total, sous restriction	-	1,473	1,294	1,772	2,794	2,116	3,099	3,247
UNRESTRAINED LOW-COST/ SANS RESTRICTION, À BAS PRIX DE REVIENT								
Malaysia/Malaisie	-	1	1	3	26	35	67	187
Sri Lanka/Sri Lanka	-	6	18	4	neg	neg	49	68
Indonesia/Indonésie	-	-	3	5	29	15	30	55
Brazil/Brésil	-	9	neg	-	neg	-	1	20
Bulgaria/Bulgarie	-	-	-	-	-	-	-	12
Morocco/Maroc	-	3	4	3	4	5	8	6
Romania/Roumanie	-	neg	-	-	-	-	-	5
Poland/Pologne	-	9	28	4	2	-	9	4
Mexico/Mexique	-	2	1	3	3	2	4	2
Turkey/Turquie	-	-	neg	neg	2	16	2	2
Ecuador/Equateur	-	neg	neg	-	1	1	1	1
Hungary/Hongrie	-	-	neg	-	-	-	-	1
Malta/Malte	-	2	4	5	1	1	2	1
Afghanistan/Afghanistan	-	7	5	3	3	2	1	neg
Barbados/Barbade	-	neg	2	2	neg	2	-	neg
Guatemala/Guatemala	-	1	neg	2	neg	neg	neg	neg
Guyana/Guyane	-	-	-	neg	4	1	neg	neg
Nepal/Népal	-	-	-	-	-	-	neg	neg
Cyprus/Chypre	-	neg	neg	-	3	3	neg	neg
Bolivia/Bolivie	-	-	-	-	-	-	neg	neg
Peru/Pérou	-	-	-	neg	-	-	-	neg
El Salvador/El Salvador	-	-	20	-	-	-	-	-
Bermuda/Bermudes	-	-	neg	-	-	-	-	-
Jamaica/Jamaïque	-	neg	neg	-	-	-	-	-
Leew-Wind Is./I. Leew-Wind.	-	neg	-	neg	-	-	-	-
Colombia/Colombie	-	-	-	-	neg	neg	-	-
Argentina/Argentine	-	-	-	-	-	-	neg	-
Fiji/Fidji	-	-	-	-	neg	-	-	-
Korea, North/Corée du nord	-	-	1	-	-	-	-	-
Tunisia/Tunisie	-	-	-	-	1	1	-	-
Liberia/Libéria	-	neg	-	-	-	-	-	-
Benin/Benin	-	-	-	-	-	-	neg	-
Fr. Africa nes/Afrique fr. nda	-	-	-	-	-	-	neg	-
Egyptian A.R./Égypte, R.A.	-	1	neg	-	-	-	-	-
Kenya/Kenya	-	neg	-	neg	-	neg	-	-
Emirates, U.A./Emirats, A.U.	-	-	-	neg	-	-	-	-
Lebanon/Liban	-	neg	-	-	neg	-	-	-
Syria/Syrie	-	-	neg	-	-	-	-	-
Germany East/Allemagne, est	-	-	-	neg	-	-	-	-
Total Unrestrained Low-Cost/ Total, sans restriction, à bas prix de revient	-	41	87	34	79	83	176	365

IMPORTS / IMPORTATIONS (Continued/Suite)	CONTROL NO. / NO. DE CONTRÔLE 42.1									
	SOURCE/SOURCES	1975	1978	1979	1980	1981	1982	1983	1984	
				— '000 garments/vêtements —						
DEVELOPED COUNTRIES/ PAYS INDUSTRIALISÉS										
United States/États-Unis	-	375	545	477	453	297	273	258		
France/France	-	186	115	102	95	81	100	111		
Japan/Japon	-	44	48	56	72	53	89	103		
United Kingdom/Royaume-Uni	-	105	64	48	35	30	46	78		
Italy/Italie	-	107	67	63	49	45	38	69		
Germany West/Allemagne, o.	-	34	27	24	24	22	31	59		
Greece/Grèce	-	5	4	7	16	14	14	30		
Switzerland/Suisse	-	5	3	5	4	3	4	12		
Finland/Finlande	-	15	19	12	10	6	6	8		
Austria/Autriche	-	2	1	2	2	3	1	4		
Ireland/Irlande	-	5	6	3	2	1	3	3		
Sweden/Suède	-	5	3	5	4	3	3	3		
Netherlands/Pays-Bas	-	neg	4	3	8	1	1	3		
Denmark/Danemark	-	5	2	4	3	2	2	1		
Belgium-Luxemb/Belgique-Lux.	-	1	neg	neg	2	3	neg	1		
New Zealand/Nouv.-Zélande	-	-	-	-	-	-	neg	neg		
Australia/Australie	-	-	1	neg	neg	neg	-	-		
South Africa/Afrique du sud	-	neg	1	neg	-	-	-	-		
Iceland/Islande	-	neg	-	-	-	neg	neg	-		
Total Developed Countries/ Total, pays industrialisés	-	895	910	810	781	564	610	742		
OTHER COUNTRIES/AUTRES PAYS										
Portugal/Portugal	-	2	neg	1	2	neg	3	8		
Spain/Espagne	-	neg	2	neg	-	neg	neg	6		
Israel/Israël	-	15	9	5	2	2	1	1		
Yugoslavia/Yougoslavie	-	-	neg	-	-	-	-	-		
Total Other Countries/ Total, autres pays	-	16	12	6	4	2	4	16		
TOTAL ALL SOURCES/ TOTAL, TOUTES LES SOURCES	-	2,426	2,303	2,623	3,658	2,766	3,887	4,369		

Totals may not add due to rounding.
Les totaux peuvent différer quelque peu à cause de chiffres arrondis.

APPARENT CANADIAN MARKET/MARCHÉ CANADIEN APPARENT

CONTROL NO. /
NO. DE CONTRÔLE 42.2

SKIRTS - WOMEN'S AND GIRLS' /
JUPES - FEMMES ET FILLES

	1975	1978	1979	1980	1981	1982	1983	1984
--- '000 garments/vêtements ---								
Domestic Shipments (1) / Expéditions domestiques (1)	5,131	6,660	7,414	6,540	6,779	6,210	5,963	6,116
Less Exports (1) / Moins les exportations (1)	----- 62	----- 55	----- 67	----- 49	----- 64	----- 80	----- 116	----- 155
Net Domestic Shipments / Expéditions domestiques nettes	5,069	6,605	7,347	6,491	6,714	6,131	5,847	5,961
Imports (2) / Importations (2)	783	1,081	1,214	950	1,598	1,996	2,571	2,801
of which 'Low-Cost' / dont 'à bas prix'	(--- N/A)	(--- 606)	(--- 740)	(--- 606)	(--- 1,081)	(--- 1,531)	(--- 2,170)	(--- 2,254)
Apparent Canadian Market / Marché canadien apparent	5,852	7,686	8,561	7,441	8,312	8,127	8,418	8,762
--- per cent/pour cent ---								
Share of Market Held By: / Part du marché allant aux:								
Net Domestic Shipments / Expéditions domestiques nettes	87	86	86	87	81	75	69	68
Imports / Importations	13	14	14	13	19	25	31	32
of which 'Low-Cost' / dont 'à bas prix'	(N/A)	(8)	(9)	(8)	(13)	(19)	(26)	(26)

IMPORTS / IMPORTATIONS

SOURCE/SOURCES	1975	1978	1979	1980	1981	1982	1983	1984
RESTRAINED/SOUS RESTRICTION								
			— '000 garments/vêtements —					
India/Inde	-	160	259	124	325	346	487	724
Hong Kong/Hong-Kong	-	237	266	262	315	398	708	603
Pakistan/Pakistan	-	3	17	33	218	447	389	213
Taiwan/Taiwan	-	118	33	67	35	119	195	151
People R China/Rép. pop. Chine	-	-	38	38	73	32	102	178
Korea, South/Corée du sud	-	74	29	3	30	84	97	123
Philippines/Philippines	-	neg	9	9	2	10	9	72
Thailand/Thaïlande	-	2	5	16	14	15	48	20
Singapore/Singapour	-	4	2	2	11	2	8	10
Macao/Macao	-	neg	31	37	30	15	8	neg
Total Restrained/ Total, sous restriction	-	599	687	591	1.053	1.469	2.051	2.136
UNRESTRAINED LOW-COST/ SANS RESTRICTION, À BAS PRIX DE REVIENT								
Sri Lanka/Sri Lanka	-	1	5	1	11	16	32	31
Indonesia/Indonésie	-	-	neg	1	1	2	5	16
Haiti/Haïti	-	-	-	-	-	7	4	13
Romania/Roumanie	-	-	-	-	1	-	-	12
Hungary/Hongrie	-	neg	6	1	6	2	27	11
Turkey/Turquie	-	-	-	-	-	4	8	11
Malaysia/Malaisie	-	-	neg	3	2	17	-	8
Poland/Pologne	-	4	6	3	5	4	8	8
Dominican Rep./R. Dominicaine	-	-	-	-	-	-	5	3
Brazil/Brésil	-	-	-	-	-	3	-	2
Mauritius-Dép./Maurice et dép.	-	-	-	-	-	1	-	1
Morocco/Maroc	-	neg	neg	1	1	2	1	1
Guatemala/Guatemala	-	neg	neg	neg	neg	neg	neg	neg
Afghanistan/Afghanistan	-	1	neg	-	-	1	2	neg
Uruguay/Uruguay	-	-	-	4	neg	neg	neg	neg
Ecuador/Equateur	-	-	neg	neg	-	-	neg	neg
Bolivia/Bolivie	-	neg	-	-	neg	neg	neg	neg
Mexico/Mexique	-	neg	1	neg	neg	1	1	neg
Malta/Malte	-	-	-	-	neg	neg	neg	neg
El Salvador/El Salvador	-	-	1	-	-	-	-	-
Cuba/Cuba	-	-	-	-	-	-	25	-
Bermuda/Bermudes	-	-	-	-	neg	-	-	-
Leew-Wind Is./I. Leew-Wind.	-	-	33	-	-	-	-	-
Peru/Pérou	-	-	-	neg	neg	neg	neg	-
Colombia/Colombie	-	-	neg	-	-	-	-	-
Argentina/Argentine	-	-	-	-	-	-	neg	-
Cyprus/Chypre	-	1	-	-	neg	neg	neg	-
Bulgaria/Bulgarie	-	-	-	-	-	-	2	-
Total Unrestrained Low-Cost/ Total, sans restriction, à bas prix de revient	-	7	54	15	28	62	119	118

IMPORTS / IMPORTATIONS (Continued/Suite)	CONTROL NO. / NO. DE CONTRÔLE 42.2								
	SOURCE/SOURCES	1975	1978	1979	1980	1981	1982	1983	1984
— '000 garments/vêtements —									
DEVELOPED COUNTRIES/ PAYS INDUSTRIALISÉS									
Germany West/Allemagne, o.	-	24	34	42	44	60	79	144	
France/France	-	181	114	95	105	112	93	120	
United States/États-Unis	-	118	165	97	248	151	73	88	
Italy/Italie	-	58	75	43	55	61	50	57	
Japan/Japon	-	3	2	7	11	15	30	52	
United Kingdom/Royaume-Uni	-	60	51	37	33	43	52	49	
Ireland/Irlande	-	4	4	5	6	8	7	6	
Finland/Finlande	-	3	7	2	1	3	3	6	
Austria/Autriche	-	1	4	neg	1	2	3	5	
Netherlands/Pays-Bas	-	1	1	1	neg	neg	1	4	
Greece/Grèce	-	4	1	2	2	1	4	3	
Sweden/Suède	-	11	7	6	3	4	2	3	
Switzerland/Suisse	-	3	1	2	2	2	1	2	
Belgium-Luxemb/Belgique-Lux.	-	neg	1	1	1	2	neg	2	
South Africa/Afrique du sud	-	neg	2	neg	neg	-	1	1	
Denmark/Danemark	-	1	1	1	1	1	neg	neg	
Iceland/Islande	-	-	neg	1	neg	neg	neg	neg	
New Zealand/Nouv.-Zélande	-	-	-	-	neg	-	neg	neg	
Norway/Norvège	-	-	-	-	-	-	-	neg	
Australia/Australie	-	-	1	neg	neg	-	neg	-	
Total Developed Countries/ Total, pays industrialisés	-	471	471	344	516	463	339	541	
OTHER COUNTRIES/AUTRES PAYS									
Portugal/Portugal	-	neg	neg	neg	neg	1	1	3	
Spain/Espagne	-	1	neg	neg	-	neg	neg	1	
Israel/Israël	-	3	2	1	neg	2	neg	1	
Total Other Countries/ Total, autres pays	-	4	3	1	1	3	1	5	
TOTAL ALL SOURCES/ TOTAL, TOUTES LES SOURCES	-	1.081	1.214	950	1.598	1.996	2.571	2.801	

Totals may not add due to rounding.
Les totaux peuvent différer quelque peu à cause de chiffres arrondis.

APPARENT CANADIAN MARKET/MARCHÉ CANADIEN APPARENT

CONTROL NO. /
NO. DE CONTRÔLE 42.3

SUITS, SETS AND CO-ORDINATES - WOMEN'S, GIRLS', MEN'S AND BOYS'/
COSTUMES, ENSEMBLES ET COORDONNÉS - FEMMES, FILLES, HOMMES ET GARÇONS

	1975	1978	1979	1980	1981	1982	1983	1984
--- '000 garments/vêtements ---								
Domestic Shipments (1)/ Expéditions domestiques (1)	5,746	6,778	6,981	6,788	5,930	6,276	6,610	6,496
Less Exports (1)/ Moins les exportations (1)	-----67	-----77	-----76	-----59	-----82	-----94	-----108	-----174
Net Domestic Shipments/ Expéditions domestiques nettes	5,679	6,701	6,905	6,729	5,847	6,182	6,503	6,321
Imports (2)/ Importations (2)	5,756	3,979	4,301	4,324	4,707	4,276	5,385	8,925
of which 'Low-Cost'/ dont 'à bas prix'	(---N/A)	(---3,128)	(---3,450)	(---3,666)	(---3,893)	(---3,665)	(---4,808)	(---8,217)
Apparent Canadian Market/ Marché canadien apparent	11,435	10,680	11,206	11,053	10,554	10,458	11,888	15,246
--- per cent/pour cent---								
Share of Market Held By:/ Part du marché allant aux:								
Net Domestic Shipments/ Expéditions domestiques nettes	50	63	62	61	55	59	55	41
Imports/ Importations	50	37	38	39	45	41	45	59
of which 'Low-Cost'/ dont 'à bas prix'	(N/A)	(29)	(31)	(33)	(37)	(35)	(40)	(54)

SUITS, SETS AND CO-ORDINATES - WOMEN'S, GIRLS', MEN'S AND BOYS' /
COSTUMES, ENSEMBLES ET COORDONNÉS - FEMMES, FILLES, HOMMES ET GARÇONS

179

IMPORTS / IMPORTATIONS	CONTROL NO. / NO. DE CONTRÔLE 42.3									
	SOURCE/SOURCES	1975	1978	1979	1980	1981	1982	1983	1984	
RESTRAINED/SOUS RESTRICTION				— '000 garments/vêtements —						
People R China/Rép. pop. Chine	-	48	467	714	558	498	763	2,013		
Taiwan/Taiwan	-	1,249	1,011	884	1,293	1,211	1,468	1,506		
Hong Kong/Hong-Kong	-	631	491	691	772	749	985	1,315		
Thailand/Thaïlande	-	-	130	63	75	71	150	829		
India/Inde	-	68	77	345	381	222	236	770		
Korea, South/Corée du sud	-	1,008	540	467	514	538	665	694		
Philippines/Philippines	-	11	46	52	24	55	56	238		
Singapore/Singapour	-	2	38	144	78	66	83	93		
Macao/Macao	-	-	11	34	33	11	1	19		
Total Restrained/ Total, sous restriction	-	3,016	2,810	3,395	3,728	3,422	4,407	7,479		
UNRESTRAINED LOW-COST/ SANS RESTRICTION, À BAS PRIX DE REVIENT										
Bulgaria/Bulgarie	-	-	neg	7	-	1	164	182		
Pakistan/Pakistan	-	2	1	8	9	46	98	154		
Romania/Roumanie	-	3	140	67	30	72	47	133		
Malaysia/Malaisie	-	1	12	7	4	12	12	108		
Indonesia/Indonésie	-	neg	1	9	16	26	16	38		
Poland/Pologne	-	34	346	69	64	50	30	35		
Sri Lanka/Sri Lanka	-	1	7	-	2	5	4	32		
Hungary/Hongrie	-	1	98	58	12	11	16	22		
Uruguay/Uruguay	-	-	4	6	3	2	3	6		
Brazil/Brésil	-	neg	8	neg	-	2	neg	6		
Morocco/Maroc	-	4	1	8	1	1	4	5		
Haiti/Haïti	-	-	-	-	-	1	-	4		
Turkey/Turquie	-	-	neg	neg	neg	1	neg	3		
Viet-Nam/Viêt-Nam	-	-	-	-	-	-	-	2		
Mexico/Mexique	-	neg	1	2	neg	neg	neg	2		
Czechoslovakia/Tchécoslovaquie	-	neg	4	3	14	-	1	1		
Malta/Malte	-	3	4	5	2	1	2	1		
Bolivia/Bolivie	-	3	2	4	1	2	1	1		
Leew-Wind Is./I. Leew-Wind.	-	-	9	1	neg	neg	-	neg		
Afghanistan/Afghanistan	-	-	-	-	-	1	neg	neg		
Peru/Pérou	-	neg	2	2	1	neg	neg	neg		
Ecuador/Equateur	-	3	1	1	2	neg	1	neg		
Neth. Antilles/Antilles néerl.	-	-	neg	-	-	-	-	-		
Costa Rica/Costa Rica	-	-	-	-	-	5	-	-		
Dominican Rep./R. Dominicaine	-	-	-	-	1	neg	-	-		
El Salvador/El Salvador	-	neg	-	13	neg	-	-	-		
Guatemala/Guatemala	-	-	neg	neg	-	neg	neg	-		
Jamaica/Jamaïque	-	neg	-	-	-	neg	-	-		
Belize/Belize	-	-	-	neg	-	-	-	-		
Barbados/Barbade	-	-	1	-	-	-	neg	-		
Bahamas/Iles Bahamas	-	-	-	-	-	-	neg	-		
Bermuda/Bermudes	-	-	-	-	-	neg	-	-		
Chile/Chili	-	-	neg	neg	neg	neg	-	-		
Colombia/Colombie	-	neg	1	-	neg	neg	-	-		
Argentina/Argentine	-	neg	-	-	-	neg	-	-		
Nepal/Népal	-	-	-	-	-	-	neg	-		
Bangladesh/Bangladesh	-	-	-	-	-	neg	neg	-		
Togo/Togo	-	11	-	-	-	-	-	-		
Tunisia/Tunisie	-	-	-	-	neg	neg	-	-		
Kenya/Kenya	-	-	-	neg	neg	-	-	-		
Mauritius-Dép./Maurice et dép.	-	-	-	-	-	neg	-	-		
Saudi Arabia/Arabie Saoudite	-	-	-	-	-	-	neg	-		
Lebanon/Liban	-	-	neg	neg	-	-	-	-		
Cyprus/Chypre	-	neg	neg	-	1	neg	-	-		
Emirates, U.A./Emirats, A.U.	-	-	-	-	-	neg	-	-		
Iran/Iran	-	-	neg	-	-	-	-	-		
Total Unrestrained Low-Cost/ Total, sans restriction. à bas prix de revient	-	68	641	272	165	243	401	738		

SUITS, SETS AND CO-ORDINATES - WOMEN'S, GIRLS', MEN'S AND BOYS' /
COSTUMES, ENSEMBLES ET COORDONNÉS - FEMMES, FILLES, HOMMES ET GARÇONS

CONTROL NO. /
NO. DE CONTRÔLE

42.3

IMPORTS / IMPORTATIONS (Continued/Suite)

SOURCE/SOURCES	1975	1978	1979	1980	1981	1982	1983	1984
DEVELOPED COUNTRIES/ PAYS INDUSTRIALISÉS	— '000 garments/vêtements —							
United States/États-Unis	-	240	248	237	358	199	214	197
France/France	-	176	145	126	139	112	91	118
Italy/Italie	-	207	158	91	88	117	76	84
Japan/Japon	-	70	62	38	48	37	53	71
Germany West/Allemagne, o.	-	31	52	24	33	43	27	51
United Kingdom/Royaume-Uni	-	61	75	44	37	29	28	48
Austria/Autriche	-	6	13	7	4	10	26	24
Finland/Finlande	-	7	8	10	4	3	1	9
Norway/Norvège	-	16	13	1	26	13	8	7
Ireland/Irlande	-	7	7	10	15	11	12	7
Sweden/Suède	-	21	23	10	8	4	1	3
Greece/Grèce	-	neg	2	1	2	4	1	3
Iceland/Islande	-	9	22	34	32	10	10	3
Belgium-Luxemb/Belgique-Lux.	-	1	2	3	1	2	1	3
Netherlands/Pays-Bas	-	3	3	6	1	1	3	3
Switzerland/Suisse	-	11	5	4	4	4	4	2
Denmark/Danemark	-	2	neg	1	2	2	1	1
New Zealand/Nouv.-Zélande	-	-	neg	1	2	1	neg	neg
Australia/Australie	-	neg	1	1	neg	neg	neg	neg
South Africa/Afrique du sud	-	3	1	neg	neg	neg	neg	-
Total Developed Countries/ Total, pays industrialisés	-	871	840	649	805	599	559	633
OTHER COUNTRIES/AUTRES PAYS								
Portugal/Portugal	-	1	3	1	1	neg	3	49
Israel/Israël	-	12	6	6	8	10	14	20
Spain/Espagne	-	2	1	neg	neg	1	3	6
Yugoslavia/Yougoslavie	-	2	-	neg	neg	neg	neg	neg
Total Other Countries/ Total, autres pays	-	18	10	8	9	12	20	75
TOTAL ALL SOURCES/ TOTAL, TOUTES LES SOURCES	-	3,974	4,301	4,324	4,707	4,275	5,386	8,925

Totals may not add due to rounding.
Les totaux peuvent différer quelque peu à cause de chiffres arrondis.

APPARENT CANADIAN MARKET/MARCHÉ CANADIEN APPARENT

CONTROL NO. /
NO. DE CONTRÔLE 42.3A

SUITS AND CO-ORDINATES - WOMEN'S, GIRLS', MEN'S AND BOYS'/
COSTUMES ET COORDONNÉS - FEMMES, FILLES, HOMMES ET GARÇONS

	1975	1978	1979	1980	1981	1982	1983	1984
--- '000 garments/vêtements ---								
Domestic Shipments (1)/ Expéditions domestiques (1)	5,322	6,478	6,782	6,654	5,733	5,916	6,197	6,011
Less Exports (1)/ Moins les exportations (1)	-----67	-----77	-----76	-----59	-----82	-----94	-----108	-----174
Net Domestic Shipments/ Expéditions domestiques nettes	5,255	6,401	6,706	6,595	5,651	5,822	6,090	5,836
Imports (2)/ Importations (2)	5,228	3,589	3,823	4,099	4,431	4,049	5,021	8,046
of which 'Low-Cost'/ dont 'à bas prix'	(-----N/A)	(--2,752)	(--3,033)	(--3,491)	(--3,670)	(--3,489)	(--4,484)	(--7,385)
Apparent Canadian Market/ Marché canadien apparent	10,483	9,990	10,529	10,694	10,082	9,871	11,111	13,882
--- per cent/pour cent---								
Share of Market Held By:/ Part du marché allant aux:								
Net Domestic Shipments/ Expéditions domestiques nettes	50	64	64	62	56	59	55	42
Imports/ Importations	50	36	36	38	44	41	45	58
of which 'Low-Cost'/ dont 'à bas prix'	(N/A)	(28)	(29)	(33)	(36)	(35)	(40)	(53)

SUITS AND CO-ORDINATES - WOMEN'S, GIRLS', MEN'S AND BOYS'
COSTUMES ET COORDONNÉS - FEMMES, FILLES, HOMMES ET GARÇONS

CONTROL NO. /
NO. DE CONTRÔLE

42.3A

IMPORTS / IMPORTATIONS

SOURCE/SOURCES	1975	1978	1979	1980	1981	1982	1983	1984
RESTRAINED/SOUS RESTRICTION								
			— '000 garments/vêtements —					
People R China/Rép. pop. Chine	-	45	394	683	449	468	655	1,596
Taiwan/Taiwan	-	1,109	881	844	1,249	1,165	1,355	1,436
Hong Kong/Hong-Kong	-	603	464	682	744	706	916	1,176
Thailand/Thaïlande	-	-	130	63	75	71	149	789
India/Inde	-	68	75	343	380	221	234	768
Korea, South/Corée du sud	-	856	467	426	507	523	650	665
Philippines/Philippines	-	6	41	50	23	48	55	203
Singapore/Singapour	-	2	33	139	73	61	83	93
Macao/Macao	-	-	7	34	33	11	1	14
Total Restrained/ Total, sous restriction	-	2,689	2,491	3,265	3,534	3,275	4,097	6,741
UNRESTRAINED LOW-COST/ SANS RESTRICTION, A BAS PRIX DE REVIENT								
Bulgaria/Bulgarie	-	-	neg	-	-	1	164	182
Pakistan/Pakistan	-	2	1	8	8	46	98	154
Malaysia/Malaisie	-	1	12	7	4	12	12	105
Romania/Roumanie	-	3	100	42	20	50	38	56
Indonesia/Indonésie	-	neg	1	9	16	26	16	38
Sri Lanka/Sri Lanka	-	1	7	-	2	5	4	32
Poland/Pologne	-	30	309	62	50	44	27	25
Hungary/Hongrie	-	neg	79	53	12	11	16	22
Brazil/Brésil	-	neg	8	neg	-	2	neg	6
Morocco/Maroc	-	4	1	8	1	1	3	5
Uruguay/Uruguay	-	-	4	6	3	2	3	5
Haiti/Haïti	-	-	-	-	-	1	-	4
Turkey/Turquie	-	-	neg	neg	neg	1	neg	3
Viet-Nam/Viêt-Nam	-	-	-	-	-	-	-	2
Mexico/Mexique	-	neg	1	2	neg	neg	neg	2
Malta/Malte	-	3	4	5	2	1	2	1
Bolivia/Bolivie	-	3	2	4	1	2	1	1
Leew-Wind Is./I. Leew-Wind.	-	-	9	1	neg	neg	-	neg
Afghanistan/Afghanistan	-	-	-	-	-	1	neg	neg
Peru/Pérou	-	neg	2	2	1	neg	neg	neg
Ecuador/Equateur	-	3	1	1	2	neg	1	neg
Neth. Antilles/Antilles néerl.	-	-	neg	-	-	-	-	-
Guatemala/Guatemala	-	-	neg	neg	-	neg	neg	-
Dominican Rep./R. Dominicaine	-	-	-	-	1	neg	-	-
El Salvador/El Salvador	-	neg	-	13	neg	-	-	-
Costa Rica/Costa Rica	-	-	-	-	-	5	-	-
Barbados/Barbade	-	-	1	-	-	-	neg	-
Jamaica/Jamaïque	-	neg	-	-	-	neg	-	-
Bahamas/Iles Bahamas	-	-	-	-	-	-	neg	-
Bermuda/Bermudes	-	-	-	-	-	neg	-	-
Belize/Belize	-	-	-	neg	-	-	-	-
Chile/Chili	-	-	neg	neg	neg	neg	-	-
Colombia/Colombie	-	neg	1	-	neg	-	-	-
Argentina/Argentine	-	neg	-	-	-	-	-	-
Nepal/Népal	-	-	-	-	-	-	neg	-
Tunisia/Tunisie	-	-	-	-	neg	neg	-	-
Bangladesh/Bangladesh	-	-	-	-	neg	neg	neg	-
Togo/Togo	-	11	-	-	-	-	-	-
Mauritius-Dep./Maurice et dép.	-	-	-	-	-	neg	-	-
Kenya/Kenya	-	-	-	neg	neg	-	-	-
Lebanon/Liban	-	-	neg	neg	-	-	-	-
Saudi Arabia/Arabie Saoudite	-	-	-	-	-	-	-	-
Cyprus/Chypre	-	neg	neg	-	1	neg	neg	-
Emirates, U.A./Emirats, A.U.	-	-	-	-	-	neg	-	-
Iran/Iran	-	-	neg	-	-	-	-	-
Czechoslovakia/Tchécoslovaquie	-	neg	1	1	11	-	1	-
Total Unrestrained Low-Cost/ Total, sans restriction, à bas prix de revient	-	63	542	226	137	214	387	644

SUITS AND CO-ORDINATES - WOMEN'S, GIRLS', MEN'S AND BOYS'
 COSTUMES ET COORDONNÉS - FEMMES, FILLES, HOMMES ET GARÇONS

183

IMPORTS / IMPORTATIONS (Continued/Suite) CONTROL NO. / NO. DE CONTRÔLE 42.3A

SOURCE/SOURCES	1975	1978	1979	1980	1981	1982	1983	1984
— '000 garments/vêtements —								
DEVELOPED COUNTRIES/ PAYS INDUSTRIALISÉS								
United States/États-Unis	-	229	231	222	341	193	206	191
France/France	-	165	136	116	134	107	87	113
Japan/Japon	-	70	62	38	48	36	52	70
Italy/Italie	-	184	135	74	62	90	62	63
Germany West/Allemagne, o.	-	31	51	23	32	40	25	48
United Kingdom/Royaume-Uni	-	58	73	42	35	26	28	46
Austria/Autriche	-	5	13	7	3	6	15	16
Finland/Finlande	-	7	8	10	4	3	1	8
Norway/Norvège	-	16	13	1	26	13	8	7
Ireland/Irlande	-	7	7	10	14	11	12	7
Greece/Grèce	-	neg	2	1	2	4	1	3
Sweden/Suède	-	21	18	10	8	3	1	3
Iceland/Islande	-	9	22	34	32	10	10	3
Belgium-Luxemb/Belgique-Lux.	-	1	1	1	neg	1	1	2
Netherlands/Pays-Bas	-	3	3	6	1	1	3	2
Switzerland/Suisse	-	11	4	4	4	4	4	2
Denmark/Danemark	-	2	neg	neg	2	2	1	1
New Zealand/Nouv.-Zélande	-	-	neg	1	2	1	neg	neg
Australia/Australie	-	neg	1	1	neg	neg	neg	neg
South Africa/Afrique du sud	-	2	1	neg	neg	neg	neg	-
Total Developed Countries/ Total, pays industrialisés	-	820	780	600	751	549	518	587
OTHER COUNTRIES/AUTRES PAYS								
Portugal/Portugal	-	1	3	1	1	neg	3	48
Israel/Israël	-	12	6	6	8	10	14	20
Spain/Espagne	-	2	1	neg	neg	neg	3	5
Yugoslavia/Yougoslavie	-	2	-	neg	neg	neg	neg	neg
Total Other Countries/ Total, autres pays	-	18	10	8	9	11	20	74
TOTAL ALL SOURCES/ TOTAL, TOUTES LES SOURCES	-	3,589	3,823	4,099	4,431	4,049	5,021	8,046

Totals may not add due to rounding.
 Les totaux peuvent différer quelque peu à cause de chiffres arrondis.

APPARENT CANADIAN MARKET/MARCHÉ CANADIEN APPARENT

184

CONTROL NO. /
NO. DE CONTRÔLE 42.3B

LEISURE SUITS - MEN'S AND BOYS'/
COMPLETS DE DÉTENTE - HOMMES ET GARÇONS

	1975	1978	1979	1980	1981	1982	1983	1984
--- '000 garments/vêtements ---								
Domestic Shipments (1)/ Expéditions domestiques (1)	424	300	199	134	197	360	413	485
Less Exports (1)/ Moins les exportations (1)	0	0	0	0	0	0	0	0
Net Domestic Shipments/ Expéditions domestiques nettes	424	300	199	134	197	360	413	485
Imports (2)/ Importations (2)	538	384	478	225	276	227	364	879
of which 'Low-Cost'/ dont 'à bas prix'	(N/A)	(333)	(417)	(175)	(223)	(176)	(324)	(832)
Apparent Canadian Market/ Marché canadien apparent	962	684	677	359	473	587	777	1,364
--- per cent/pour cent---								
Share of Market Held By:/ Part du marché allant aux:								
Net Domestic Shipments/ Expéditions domestiques nettes	44	44	29	37	42	61	53	36
Imports/ Importations	56	56	71	63	58	39	47	64
of which 'Low-Cost'/ dont 'à bas prix'	(N/A)	(49)	(62)	(49)	(47)	(30)	(42)	(61)

IMPORTS / IMPORTATIONS

CONTROL NO. /
NO. DE CONTRÔLE

42.38

SOURCE/SOURCES	1975	1978	1979	1980	1981	1982	1983	1984
RESTRAINED/SOUS RESTRICTION								
— '000 garments/vêtements —								
People R China/Rép. pop. Chine	-	3	72	31	108	30	108	417
Hong Kong/Hong-Kong	-	27	27	9	28	43	70	139
Taiwan/Taiwan	-	140	130	40	44	46	114	71
Thailand/Thaïlande	-	-	-	-	-	-	1	40
Philippines/Philippines	-	6	5	2	1	7	neg	35
Korea, South/Corée du sud	-	152	73	41	6	15	15	28
Macao/Macao	-	-	4	-	-	-	-	5
India/Inde	-	neg	2	2	1	1	3	2
Singapore/Singapour	-	-	5	5	5	4	neg	neg
Total Restrained/ Total, sous restriction	-	328	319	130	194	147	310	738
UNRESTRAINED LOW-COST/ SANS RESTRICTION, À BAS PRIX DE REVIENT								
Romania/Roumanie	-	-	40	25	10	22	9	77
Poland/Pologne	-	4	37	7	14	6	4	10
Malaysia/Malaisie	-	-	-	-	-	-	-	4
Uruguay/Uruguay	-	-	-	-	-	-	-	1
Czechoslovakia/Tchécoslovaquie	-	-	2	2	3	-	-	1
Pakistan/Pakistan	-	-	-	-	neg	-	neg	neg
Indonesia/Indonésie	-	-	-	-	-	-	neg	neg
Colombia/Colombie	-	-	neg	-	neg	neg	-	-
Argentina/Argentine	-	-	-	-	-	neg	-	-
Morocco/Maroc	-	-	-	-	-	-	1	-
Hungary/Hongrie	-	1	20	5	-	neg	-	-
Bulgaria/Bulgarie	-	-	-	7	-	-	-	-
Malta/Malte	-	-	-	-	neg	-	-	-
Total Unrestrained Low-Cost/ Total, sans restriction, à bas prix de revient	-	5	99	46	28	29	13	94
DEVELOPED COUNTRIES PAYS INDUSTRIALISÉS								
Italy/Italie	-	23	23	17	26	28	14	21
Austria/Autriche	-	neg	neg	neg	neg	4	11	7
France/France	-	10	9	10	5	6	3	6
United States/États-Unis	-	11	17	15	17	5	8	6
Germany West/Allemagne, o.	-	neg	1	1	1	2	2	3
United Kingdom/Royaume-Uni	-	3	3	2	1	2	1	2
Netherlands/Pays-Bas	-	neg	-	-	neg	-	-	neg
Japan/Japon	-	neg	-	neg	neg	1	neg	neg
Switzerland/Suisse	-	neg	neg	neg	neg	neg	neg	neg
Finland/Finlande	-	-	neg	neg	neg	-	neg	neg
Belgium-Luxemb/Belgique-Lux.	-	neg	1	3	neg	1	neg	neg
Sweden/Suède	-	neg	5	-	neg	1	neg	neg
Ireland/Irlande	-	neg	neg	neg	neg	-	-	neg
Australia/Australie	-	-	-	neg	-	-	-	-
New Zealand/Nouv.-Zélande	-	-	-	-	neg	-	-	-
South Africa/Afrique du sud	-	1	neg	neg	-	-	-	-
Greece/Grèce	-	-	neg	-	-	-	neg	-
Norway/Norvège	-	neg	-	neg	neg	neg	-	-
Denmark/Danemark	-	-	-	1	neg	-	-	-
Total Developed Countries/ Total, pays industrialisés	-	51	60	49	54	50	41	46

SOURCE/SOURCES	CONTROL NO. / NO. DE CONTRÔLE							
	1975	1978	1979	1980	1981	1982	1983	1984
OTHER COUNTRIES/AUTRES PAYS	— '000 garments/vêtements —							
Spain/Espagne	-	-	neg	-	-	1	-	1
Portugal/Portugal	-	neg	-	neg	-	neg	-	neg
Israel/Israël	-	-	-	-	neg	neg	-	-
Total Other Countries/ Total, autres pays	-	neg	neg	neg	neg	1	-	1
TOTAL ALL SOURCES/ TOTAL, TOUTES LES SOURCES	-	384	478	225	276	227	364	879

Totals may not add due to rounding.

Les totaux peuvent différer quelque peu à cause de chiffres arrondis.

APPARENT CANADIAN MARKET/MARCHÉ CANADIEN APPARENT

CONTROL NO. /
NO. DE CONTRÔLE 42.4

ATHLETIC SUITS OR SETS - WOMEN'S, GIRLS', MEN'S AND BOYS'/
COSTUMES OU ENSEMBLES D'ATHLÉTISME - FEMMES, FILLES, HOMMES ET GARÇONS

	1975	1978	1979	1980	1981	1982	1983	1984
--- '000 garments/vêtements ---								
Domestic Shipments (1)/ Expéditions domestiques (1)	4,336	4,973	5,584	6,206	4,468	4,999	7,544	6,005
Less Exports (1)/ Moins les exportations (1)	-----0	-----0	-----0	-----0	-----0	-----0	-----0	-----0
Net Domestic Shipments/ Expéditions domestiques nettes	4,336	4,973	5,584	6,206	4,468	4,999	7,544	6,005
Imports (2)/ Importations (2)	870	1,401	2,206	967	1,152	2,300	4,998	5,359
of which 'Low-Cost'/ dont 'à bas prix'	(---N/A)	(---883)	(---1,610)	(---582)	(---639)	(---1,405)	(---3,980)	(---4,991)
Apparent Canadian Market/ Marché canadien apparent	5,206	6,374	7,790	7,173	5,620	7,299	12,542	11,364
--- per cent/pour cent---								
Share of Market Held By:/ Part du marché allant aux:								
Net Domestic Shipments/ Expéditions domestiques nettes	83	78	72	87	80	68	60	53
Imports/ Importations	17	22	28	13	20	32	40	47
of which 'Low-Cost'/ dont 'à bas prix'	(N/A)	(14)	(21)	(8)	(11)	(19)	(32)	(44)

ATHLETIC SUITS OR SETS - WOMEN'S, GIRLS', MEN'S AND BOYS' /
COSTUMES DU ENSEMBLES D'ATHLÉTISME - FEMMES, FILLES, HOMMES ET GARÇONS

CONTROL NO. /
NO. DE CONTRÔLE

42.4

IMPORTS / IMPORTATIONS

SOURCE/SOURCES	1975	1978	1979	1980	1981	1982	1983	1984
RESTRAINED/SOUS RESTRICTION								
	— '000 garments/vêtements —							
People R China/Rép. pop. Chine	-	2	244	73	25	273	2,070	3,449
Taiwan/Taiwan	-	226	394	133	248	782	1,013	852
Thailand/Thaïlande	-	-	361	28	169	108	109	169
Korea, South/Corée du sud	-	473	258	73	33	67	280	108
Hong Kong/Hong-Kong	-	50	34	56	56	64	91	60
Singapore/Singapour	-	-	16	2	4	20	142	56
Philippines/Philippines	-	-	2	22	4	1	1	44
India/Inde	-	neg	neg	-	neg	1	3	-
Total Restrained/ Total, sous restriction	-	752	1,309	387	540	1,316	3,709	4,738
UNRESTRAINED LOW-COST/ SANS RESTRICTION, À BAS PRIX DE REVIENT								
Poland/Pologne	-	55	152	74	13	72	124	97
Romania/Roumanie	-	-	36	-	neg	6	36	76
Malaysia/Malaisie	-	-	-	1	-	-	1	64
Dominican Rep./R. Dominicaine	-	-	-	-	-	-	-	11
Morocco/Maroc	-	-	-	-	-	-	-	2
Turkey/Turquie	-	-	-	-	-	-	2	1
Hungary/Hongrie	-	-	1	-	-	neg	2	1
Indonesia/Indonésie	-	-	-	neg	-	neg	-	neg
Barbados/Barbade	-	75	111	120	81	10	-	-
Mexico/Mexique	-	-	-	neg	-	-	neg	-
Greenland/Groënland	-	-	-	-	-	-	neg	-
Peru/Pérou	-	-	neg	-	-	-	-	-
Pakistan/Pakistan	-	2	-	neg	-	1	-	-
Sri Lanka/Sri Lanka	-	-	-	-	6	-	neg	-
Zambia/Zambie	-	-	-	neg	-	-	-	-
Bulgaria/Bulgarie	-	-	-	-	-	-	105	-
Total Unrestrained Low-Cost/ Total, sans restriction, à bas prix de revient	-	132	300	195	100	89	271	253
DEVELOPED COUNTRIES PAYS INDUSTRIALISÉS								
United States/États-Unis	-	432	539	358	437	602	682	262
Japan/Japon	-	43	15	2	9	7	29	36
Italy/Italie	-	8	2	2	3	9	18	21
United Kingdom/Royaume-Uni	-	8	3	2	6	4	9	14
France/France	-	1	12	3	1	4	9	8
Finland/Finlande	-	neg	1	1	neg	3	2	5
New Zealand/Nouv.-Zélande	-	1	5	4	40	236	242	3
Austria/Autriche	-	2	11	8	13	18	11	3
Norway/Norvège	-	3	5	neg	neg	2	4	2
Germany West/Allemagne, o.	-	12	1	1	neg	1	4	2
Denmark/Danemark	-	neg	neg	-	neg	1	1	2
Switzerland/Suisse	-	neg	1	1	neg	1	1	1
Netherlands/Pays-Bas	-	-	-	neg	-	neg	1	1
Sweden/Suède	-	neg	neg	-	neg	6	neg	1
Iceland/Islande	-	-	-	-	-	neg	-	neg
Ireland/Irlande	-	-	-	-	neg	neg	1	neg
Australia/Australie	-	-	-	-	-	-	neg	-
Greece/Grèce	-	-	-	2	-	neg	-	-
Belgium-Luxemb/Belgique-Lux.	-	-	neg	-	-	neg	1	-
Total Developed Countries/ Total, pays industrialisés	-	512	596	384	512	895	1,017	362

ATHLETIC SUITS OR SETS - WOMEN'S, GIRLS', MEN'S AND BOYS' /
 COSTUMES OU ENSEMBLES D'ATHLÉTISME - FEMMES, FILLES, HOMMES ET GARÇONS

189

IMPORTS / IMPORTATIONS (Continued/Suite)

CONTROL NO. /
 NO. DE CONTRÔLE

42.4

SOURCE/SOURCES	1975	1978	1979	1980	1981	1982	1983	1984
OTHER COUNTRIES/AUTRES PAYS								
			— '000 garments/vêtements —					
Israel/Israël	-	-	-	-	-	-	neg	4
Spain/Espagne	-	-	-	-	-	-	neg	2
Yugoslavia/Yougoslavie	-	6	neg	-	-	neg	-	-
Total Other Countries/ Total, autres pays	-	6	neg	-	-	neg	1	6
TOTAL ALL SOURCES/ TOTAL, TOUTES LES SOURCES	-	1,401	2,206	967	1,152	2,300	4,998	5,359

Totals may not add due to rounding.
 Les totaux peuvent différer quelque peu à cause de chiffres arrondis.

APPARENT CANADIAN MARKET/MARCHÉ CANADIEN APPARENT

190

CONTROL NO. /
NO. DE CONTRÔLE 42.5

DRESSES, SKIRTS, SUITS, SETS AND CO-ORDINATES - CHILDREN'S AND INFANTS' (0-6X)/
ROBES, JUPES, COSTUMES, ENSEMBLES ET COORDONNÉS - ENFANTS ET BÉBÉS (0-6X)

	1975	1978	1979	1980	1981	1982	1983	1984
--- '000 garments/vêtements ---								
Domestic Shipments (1)/ Expéditions domestiques (1)	8,551	5,273	6,912	10,591	9,358	8,412	8,942	8,715
Less Exports (1)/ Moins les exportations (1)	254	182	270	507	531	530	416	561
Net Domestic Shipments/ Expéditions domestiques nettes	8,297	5,091	6,642	10,084	8,827	7,882	8,525	8,154
Imports (2)/ Importations (2)	5,120	4,275	5,356	3,927	5,114	4,731	6,887	7,951
of which 'Low-Cost'/ dont 'à bas prix'	(N/A)	(3,272)	(4,426)	(3,154)	(4,228)	(3,943)	(5,645)	(6,657)
Apparent Canadian Market/ Marché canadien apparent	13,417	9,366	11,998	14,011	13,941	12,613	15,412	16,105
--- per cent/pour cent---								
Share of Market Held By:/ Part du marché allant aux:								
Net Domestic Shipments/ Expéditions domestiques nettes	62	54	55	72	63	62	55	51
Imports/ Importations	38	46	45	28	37	38	45	49
of which 'Low-Cost'/ dont 'à bas prix'	(N/A)	(35)	(37)	(23)	(30)	(31)	(37)	(41)

DRESSES, SKIRTS, SUITS, SETS AND CO-ORDINATES - CHILDREN'S AND INFANTS' (0-6X) /
 ROBES, JUPES, COSTUMES, ENSEMBLES ET COORDONNÉS - ENFANTS ET BÉBÉS (0-6X)

191

IMPORTS / IMPORTATIONS

CONTROL NO. /
 NO. DE CONTRÔLE

42.5

SOURCE/SOURCES	1975	1978	1979	1980	1981	1982	1983	1984
RESTRAINED/SOUS RESTRICTION								
— '000 garments/vêtements —								
Philippines/Philippines	-	937	1,521	1,351	1,589	1,561	1,851	2,187
People R China/Rép. pop. Chine	-	36	489	518	760	694	1,238	1,937
Thailand/Thaïlande	-	neg	31	80	47	22	127	732
Taiwan/Taiwan	-	1,680	1,392	626	834	1,020	1,359	724
Hong Kong/Hong-Kong	-	212	445	416	653	337	627	369
Singapore/Singapour	-	10	25	19	21	33	92	103
Korea, South/Corée du sud	-	354	271	32	120	132	233	62
India/Inde	-	8	22	14	74	51	31	53
Macao/Macao	-	-	3	10	-	-	-	40
Pakistan/Pakistan	-	1	1	14	91	68	7	28
Total Restrained/ Total, sous restriction	-	3,237	4,194	3,079	4,188	3,917	5,564	6,235
UNRESTRAINED LOW-COST/ SANS RESTRICTION, À BAS PRIX DE REVIENT								
Indonesia/Indonésie	-	-	-	1	3	neg	5	204
Malaysia/Malaisie	-	neg	-	-	-	-	31	158
Cyprus/Chypre	-	-	-	-	-	-	-	28
Haiti/Haïti	-	-	11	-	11	13	24	13
Sri Lanka/Sri Lanka	-	-	-	-	1	-	14	10
Turkey/Turquie	-	-	1	-	-	-	-	6
Brazil/Brésil	-	-	169	7	-	neg	3	1
Morocco/Maroc	-	-	-	-	-	neg	-	1
Ecuador/Equateur	-	-	-	-	-	-	-	1
Leew-Wind Is./I. Leew-Wind.	-	-	-	-	-	-	-	neg
Barbados/Barbade	-	34	49	29	7	10	1	neg
Mexico/Mexique	-	neg	1	neg	neg	neg	1	neg
Guatemala/Guatemala	-	neg	-	neg	-	neg	-	-
Peru/Pérou	-	-	neg	-	-	-	-	-
Colombia/Colombie	-	-	-	-	neg	-	neg	-
Guyana/Guyane	-	-	-	-	3	neg	neg	-
Bolivia/Bolivie	-	neg	-	-	-	-	neg	-
Afghanistan/Afghanistan	-	-	neg	neg	3	-	1	-
Romania/Roumanie	-	-	-	-	11	-	-	-
Lebanon/Liban	-	-	-	-	neg	-	-	-
Poland/Pologne	-	-	-	38	-	neg	-	-
Malta/Malte	-	-	neg	neg	-	-	neg	-
Total Unrestrained Low-Cost/ Total, sans restriction, à bas prix de revient	-	35	232	75	40	25	80	422
DEVELOPED COUNTRIES PAYS INDUSTRIALISÉS								
United States/États-Unis	-	342	299	231	319	220	468	402
Japan/Japon	-	293	194	155	186	206	365	395
France/France	-	75	113	101	110	109	106	138
Italy/Italie	-	111	97	88	96	101	142	98
United Kingdom/Royaume-Uni	-	33	24	26	28	27	26	34
Austria/Autriche	-	1	2	1	13	9	24	25
Belgium-Luxemb/Belgique-Lux.	-	-	neg	neg	neg	1	3	20
Germany West/Allemagne, o.	-	14	12	10	13	7	10	8
Greece/Grèce	-	17	19	9	10	4	5	6
Netherlands/Pays-Bas	-	8	4	5	7	5	3	6
Finland/Finlande	-	4	12	8	1	1	2	3
Australia/Australie	-	-	neg	-	neg	-	neg	1
Switzerland/Suisse	-	2	2	neg	1	1	neg	1
Ireland/Irlande	-	1	1	2	3	2	1	1
Denmark/Danemark	-	1	neg	2	neg	neg	-	neg
Sweden/Suède	-	neg	neg	5	neg	1	1	neg
Iceland/Islande	-	-	-	-	-	neg	neg	neg
New Zealand/Nouv.-Zélande	-	-	neg	-	-	-	-	-
South Africa/Afrique du sud	-	-	neg	-	-	-	-	-
Norway/Norvège	-	-	neg	-	-	neg	-	-
Total Developed Countries/ Total, pays industrialisés	-	902	781	643	785	692	1,158	1,137

IMPORTS / IMPORTATIONS (Continued/Suite)

CONTRDL NO. /
NO. DE CONTRÔLE

42.5

SOURCE/SOURCES	1975	1978	1979	1980	1981	1982	1983	1984
OTHER COUNTRIES/AUTRES PAYS			— '000 garments/vêtements —					
Portugal/Portugal	-	14	33	67	76	70	51	103
Spain/Espagne	-	46	64	25	15	11	28	45
Israel/Israël	-	40	51	39	10	15	5	9
Total Other Countries/ Total, autres pays	-	101	148	130	101	97	84	157
TOTAL ALL SOURCES/ TOTAL, TOUTES LES SOURCES	-	4,275	5,356	3,927	5,114	4,731	6,887	7,951

Totals may not add due to rounding.

Les totaux peuvent différer quelque peu à cause de chiffres arrondis.

FOUNDATION GARMENTS

CONTROL NO. 43

VÊTEMENTS DE SOUTIEN

NO. DE CONTRÔLE 43

DEFINITION

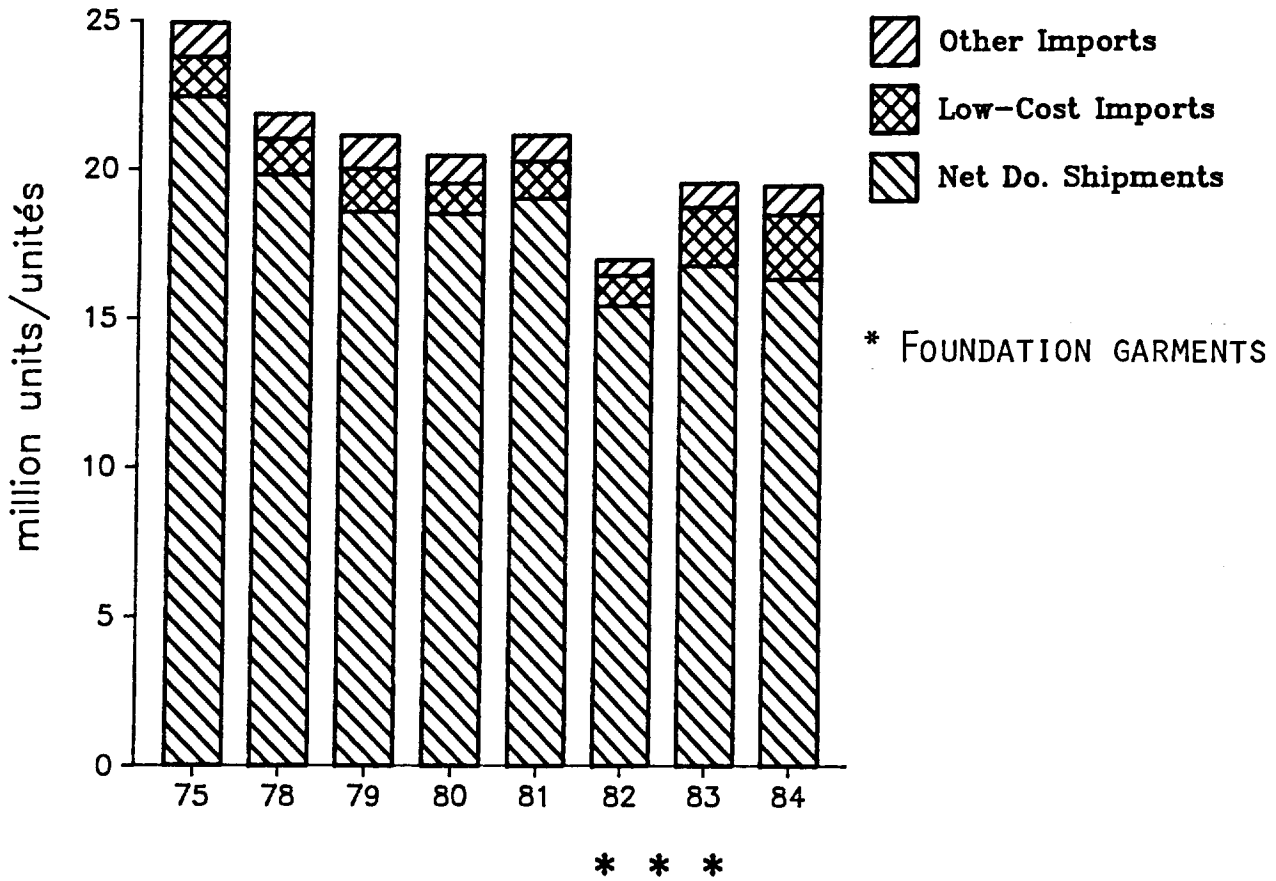
Women's and girls' foundation garments including brassieres, girdles, corselettes, corsets and pantie girdles.

DÉFINITION

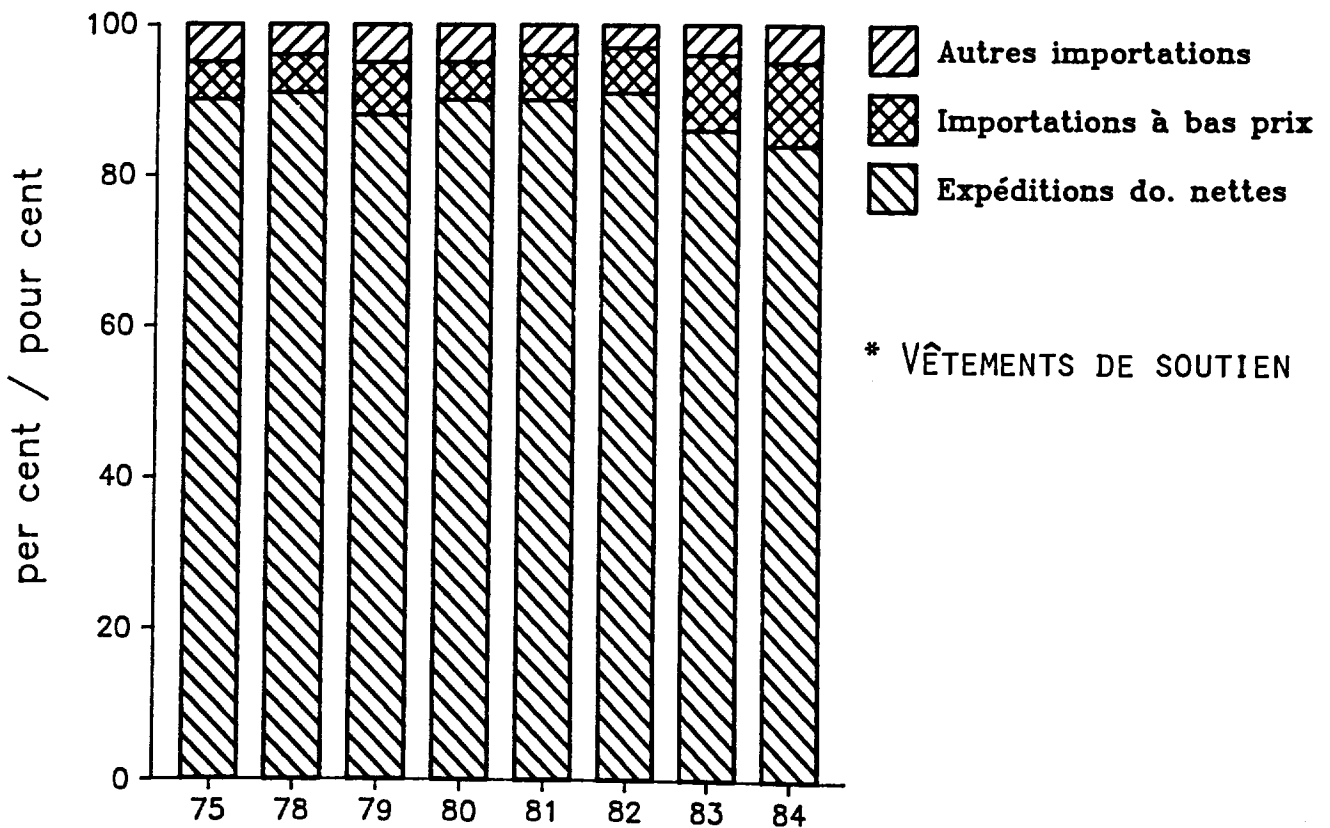
Vêtements comprenant les soutiens-gorge, les gaines, les gaines-combinaisons, les corsets et les gaines-culottes.

Control/Contrôle 43 *

APPARENT CANADIAN MARKET / MARCHÉ CANADIEN APPARENT



MARKET SHARE / PART DU MARCHÉ



APPARENT CANADIAN MARKET/MARCHÉ CANADIEN APPARENT

CONTROL NO. /
NO. DE CONTRÔLE 43

FOUNDATION GARMENTS/
VÊTEMENTS DE SOUTIEN

	1975	1978	1979	1980	1981	1982	1983	1984
--- '000 garments/vêtements ---								
Domestic Shipments (1)/ Expéditions domestiques (1)	22,632	19,964	18,731	18,675	19,273	15,595	16,800	16,337
Less Exports (1)/ Moins les exportations (1)	-----193	-----121	-----132	-----156	-----249	-----188	-----68	-----78
Net Domestic Shipments/ Expéditions domestiques nettes	22,439	19,843	18,599	18,519	19,024	15,407	16,733	16,259
Imports (2)/ Importations (2)	2,501	2,030	2,552	1,963	2,114	1,548	2,771	3,136
of which 'Low-Cost'/ dont 'à bas prix'	(__1,347)	(__1,192)	(__1,432)	(__1,019)	(__1,249)	(__1,021)	(__1,963)	(__2,159)
Apparent Canadian Market/ Marché canadien apparent	24,940	21,873	21,151	20,482	21,138	16,955	19,504	19,395
--- per cent/pour cent---								
Share of Market Held By:// Part du marché alloué aux:								
Net Domestic Shipments/ Expéditions domestiques nettes	90	91	88	90	90	91	86	84
Imports/ Importations	10	9	12	10	10	9	14	16
of which 'Low-Cost'/ dont 'à bas prix'	(5)	(5)	(7)	(5)	(6)	(6)	(10)	(11)

CONTROL NO. /
NO. DE CONTRÔLE 43

IMPORTS / IMPORTATIONS

SOURCE/SOURCES	1975	1978	1979	1980	1981	1982	1983	1984	Restraint Levels/ Niveaux des restrictions 1986 (5)
RESTRAINED/SOUS RESTRICTION	— '000 garments/vêtements —								
Hong Kong/Hong-Kong	588	487	587	402	490	483	1,034	1,168	1,010
People R China/Rép. pop. Chine	-	-	-	-	36	216	688	648	899
Philippines/Philippines	727	693	810	604	714	252	112	202	2,020
Macao/Macao	-	-	-	-	-	36	41	14	9
Taiwan/Taiwan	23	-	-	-	-	-	7	12	19
Korea, South/Corée du sud	-	-	-	-	-	-	-	-	71 20
Total Restrained/ Total, sous restriction	1,338	1,180	1,398	1,007	1,240	986	1,882	2,044	4,000
UNRESTRAINED LOW-COST/ SANS RESTRICTION, À BAS PRIX DE REVIENT									
Sri Lanka/Sri Lanka	-	-	-	-	-	-	73	113	
Dominican Rep./R. Dominicaine	-	-	-	4	7	12	8	1	
Leew-Wind Is./I. Leew-Wind.	-	-	-	-	-	-	-	1	
Barbados/Barbade	-	-	2	7	-	-	-	neg	
Venezuela/Vénézuéla	-	7	-	-	-	-	-	-	
Brazil/Brésil	9	-	neg	-	-	-	-	-	
Mexico/Mexique	-	4	17	1	3	22	-	-	
Puerto Rico/Porto Rico	-	neg	15	-	-	-	-	-	
Poland/Pologne	-	-	-	-	-	1	-	-	
Total Unrestrained Low-Cost/ Total, sans restriction, à bas prix de revient	9	12	34	12	10	35	81	115	
DEVELOPED COUNTRIES PAYS INDUSTRIALISÉS									
France/France	154	120	254	183	200	149	271	409	
United States/États-Unis	579	545	619	645	588	273	316	279	
Germany West/Allemagne, o.	5	11	7	10	6	61	140	161	
United Kingdom/Royaume-Uni	294	104	145	73	47	32	62	71	
Austria/Autriche	-	-	8	1	neg	-	9	34	
Belgium-Luxemb/Belgique-Lux.	1	-	-	3	-	-	3	10	
Italy/Italie	neg	3	7	1	2	6	1	3	
Netherlands/Pays-Bas	-	-	2	4	neg	1	2	2	
Finland/Finlande	-	-	-	-	2	neg	3	neg	
Sweden/Suède	31	52	37	19	17	5	neg	neg	
Denmark/Danemark	-	-	-	-	-	neg	-	-	
Switzerland/Suisse	21	1	19	4	2	1	-	-	
Japan/Japon	48	-	-	-	-	-	-	-	
New Zealand/Nouv.-Zélande	-	-	-	-	-	neg	-	-	
Australia/Australie	3	-	-	-	-	-	-	-	
Total Developed Countries/ Total, pays industrialisés	1,136	838	1,098	944	865	527	807	970	
OTHER COUNTRIES/AUTRES PAYS									
Spain/Espagne	-	-	-	neg	-	-	1	7	
Portugal/Portugal	3	-	4	-	-	-	-	-	
Israel/Israël	15	-	1	-	neg	-	-	-	
Yugoslavia/Yougoslavie	-	-	18	-	-	-	-	-	
Total Other Countries/ Total, autres pays	18	-	23	neg	neg	-	1	7	
TOTAL ALL SOURCES/ TOTAL, TOUTES LES SOURCES	2,501	2,030	2,552	1,963	2,114	1,548	2,771	3,136	

Totals may not add due to rounding.
Les totaux peuvent différer quelque peu à cause de chiffres arrondis.

SWIMWEAR**CONTROL NO. 44****MAILLOTS DE BAIN****NO. DE CONTRÔLE 44****DEFINITION**

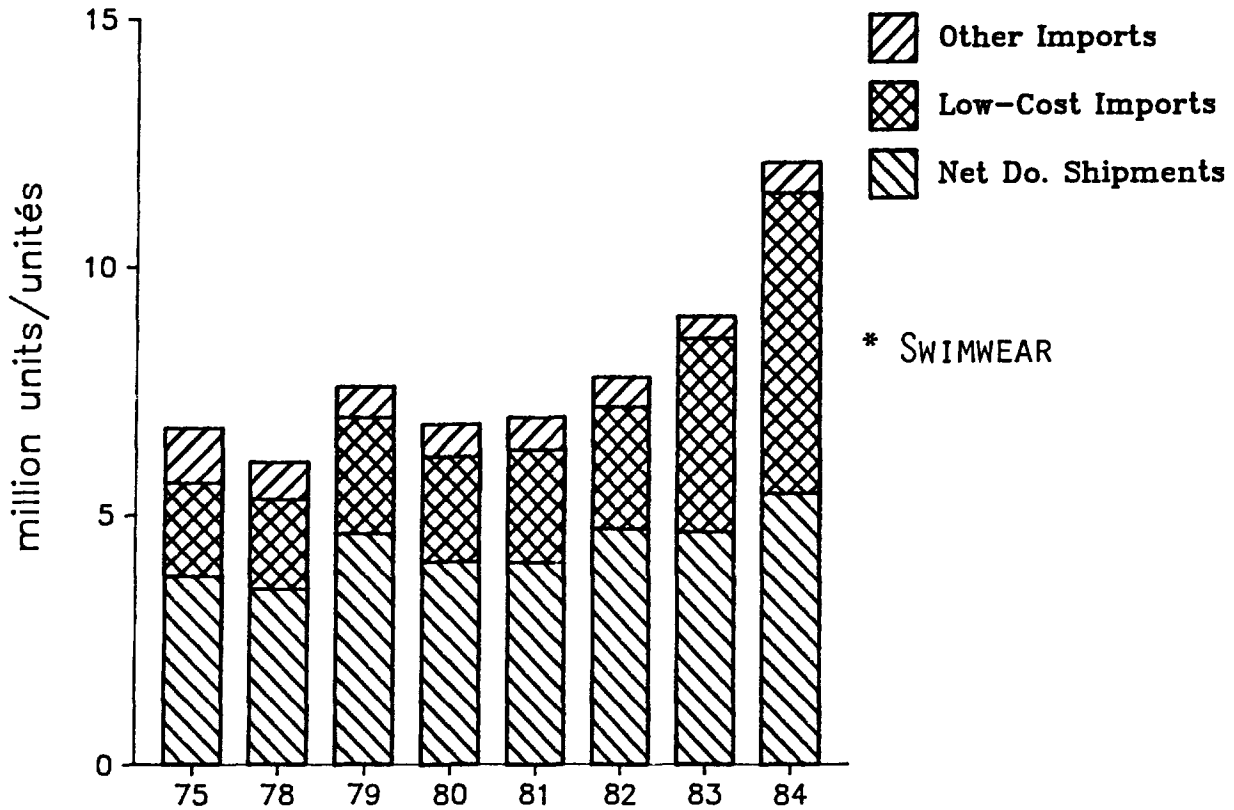
Swimwear - men's, boys', women's, girls', children's and infants' (0-6x), wholly or mainly by weight of cotton, man-made fibres or wool, or blends thereof, being garments normally worn for swimming and bathing. Included are swimming trunks and bathing suits.

DÉFINITION

Vêtements pour femmes, filles, hommes, garçons, enfants et bébés (tailles 0 à 6X), portés habituellement pour la natation ou la baignade, et fabriqués entièrement ou en majeure partie, en poids, de coton, de fibres synthétiques ou de laine, ou de mélanges de ces fibres. Ils comprennent les caleçons de bain et les maillots de bain.

Control/Contrôle 44*

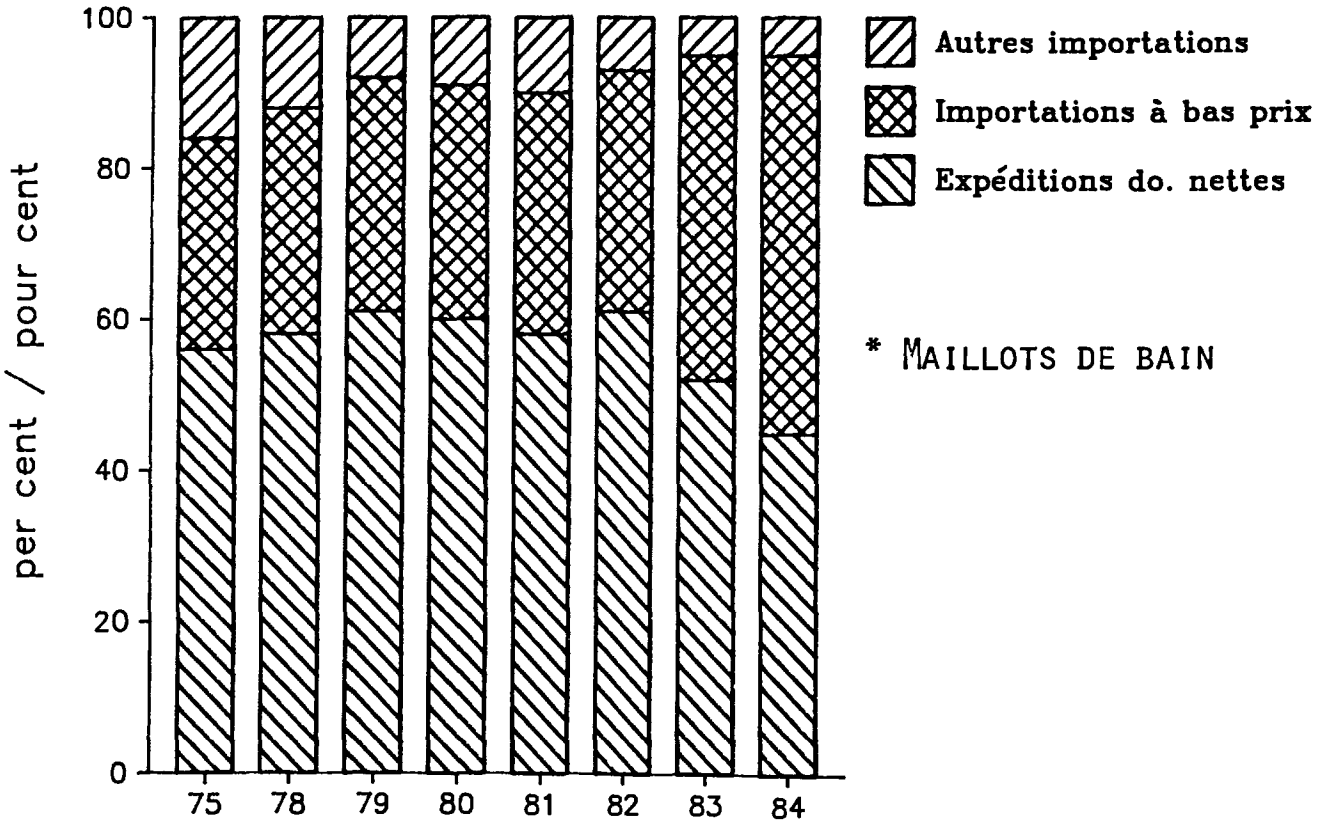
APPARENT CANADIAN MARKET / MARCHÉ CANADIEN APPARENT



* SWIMWEAR

* * *

MARKET SHARE / PART DU MARCHÉ



* MAILLOTS DE BAIN

APPARENT CANADIAN MARKET/MARCHÉ CANADIEN APPARENT

CONTROL NO. /
NO. DE CONTRÔLE 44

SWIMWEAR/
MAILLOTS DE BAIN

	1975	1978	1979	1980	1981	1982	1983	1984
--- '000 garments/vêtements ---								
Domestic Shipments (1)/ Expéditions domestiques (1)	3,778	3,526	4,632	4,065	4,054	4,720	4,653	5,426
Less Exports (1)/ Moins les exportations (1)	0	0	0	0	0	0	0	0
Net Domestic Shipments/ Expéditions domestiques nettes	3,778	3,526	4,632	4,065	4,054	4,720	4,653	5,426
Imports (2)(4)/ Importations (2)(4) of which 'Low-Cost'/ dont 'à bas prix'	2,980 (1,882)	2,549 (1,800)	2,954 (2,347)	2,761 (2,116)	2,905 (2,260)	3,044 (2,450)	4,317 (3,883)	6,621 (6,007)
Apparent Canadian Market/ Marché canadien apparent	6,758	6,075	7,586	6,826	6,959	7,764	8,970	12,047
--- per cent/pour cent---								
Share of Market Held By:/ Part du marché allant aux:								
Net Domestic Shipments/ Expéditions domestiques nettes	56	58	61	60	58	61	52	45
Imports/ Importations of which 'Low-Cost'/ dont 'à bas prix'	44 (28)	42 (30)	39 (31)	40 (31)	42 (32)	39 (32)	48 (43)	55 (50)

Restraint Levels/ Niveaux des restrictions 1986 (5)
350 8
1,433 21
1,073
22
9
2,856

IMPORTS / IMPORTATIONS

SOURCE/SOURCES	1975	1978	1979	1980	1981	1982	1983	1984
RESTRAINED/SOUS RESTRICTION								
— '000 garments/vêtements —								
People R China/Rép. pop. Chine	-	-	-	271	276	569	684	2,134
Taiwan/Taiwan	1,195	1,131	1,324	1,186	1,309	1,396	1,768	1,476
Hong Kong/Hong-Kong	646	575	994	641	626	462	1,249	1,313
Korea, South/Corée du sud	13	70	6	4	34	-	19	41
Macao/Macao	-	-	-	-	-	-	-	15
Total Restrained/ Total, sous restriction	1,854	1,777	2,324	2,102	2,245	2,428	3,721	4,979
UNRESTRAINED LOW-COST/ SANS RESTRICTION, À BAS PRIX DE REVIENT								
Thailand/Thaïlande	-	-	-	1	-	-	73	818
Philippines/Philippines	1	18	19	9	13	22	87	123
Malaysia/Malaisie	-	-	-	-	-	-	-	34
Sri Lanka/Sri Lanka	-	-	-	-	-	-	-	33
Colombia/Colombie	-	-	-	-	-	-	-	10
Brazil/Brésil	25	6	3	3	1	neg	neg	10
Indonesia/Indonésie	-	-	-	-	-	-	-	neg
India/Inde	neg	-	-	-	-	-	-	-
Morocco/Maroc	2	-	-	-	-	-	-	-
Singapore/Singapour	-	-	neg	-	-	-	-	-
Venezuela/Vénézuéla	neg	-	-	-	-	-	-	-
Peru/Pérou	-	-	1	-	-	-	-	-
Haiti/Haïti	-	-	-	-	1	-	-	-
Jamaica/Jamaïque	neg	-	-	-	-	-	-	-
Barbados/Barbade	-	-	neg	neg	-	-	-	-
Cwealth Af. nes/Af Cwealth nda	-	-	-	-	-	-	2	-
Total Unrestrained Low-Cost/ Total, sans restriction, à bas prix de revient	28	23	23	14	15	22	162	1,028
DEVELOPED COUNTRIES PAYS INDUSTRIALISÉS								
United States/États-Unis	524	380	325	232	221	208	124	152
Italy/Italie	62	68	88	132	163	142	130	143
France/France	188	106	93	100	109	114	99	107
Japan/Japon	neg	7	-	1	neg	neg	-	53
United Kingdom/Royaume-Uni	79	72	24	11	34	8	14	20
Austria/Autriche	1	-	4	93	28	29	7	11
Germany West/Allemagne, o.	26	10	8	4	10	6	9	9
Belgium-Luxemb/Belgique-Lux.	neg	neg	neg	3	neg	1	neg	8
Finland/Finlande	1	2	2	3	-	5	neg	3
New Zealand/Nouv.-Zélande	-	-	-	-	-	neg	neg	2
Greece/Grèce	2	1	-	neg	9	4	5	1
Switzerland/Suisse	2	1	2	1	10	7	1	neg
Australia/Australie	1	neg	neg	neg	-	neg	-	-
Denmark/Danemark	neg	-	-	-	-	-	-	-
Sweden/Suède	33	14	9	4	5	7	1	-
Netherlands/Pays-Bas	2	1	neg	-	-	-	-	-
South Africa/Afrique du sud	-	-	-	-	-	-	1	-
Total Developed Countries/ Total, pays industrialisés	921	663	554	586	590	530	392	509
OTHER COUNTRIES/AUTRES PAYS								
Israel/Israël	124	78	50	55	39	61	36	54
Spain/Espagne	52	8	3	4	8	4	6	35
Portugal/Portugal	-	-	-	-	7	-	-	16
Total Other Countries/ Total, autres pays	176	86	53	59	55	65	42	105
TOTAL ALL SOURCES/ TOTAL, TOUTES LES SOURCES	2,980	2,549	2,954	2,761	2,905	3,044	4,317	6,621

Totals may not add due to rounding.

Les totaux peuvent différer quelque peu à cause de chiffres arrondis.

UNDERWEAR**CONTROL NO. 45****SOUS-VÊTEMENTS****NO. DE CONTRÔLE 45****DEFINITION**

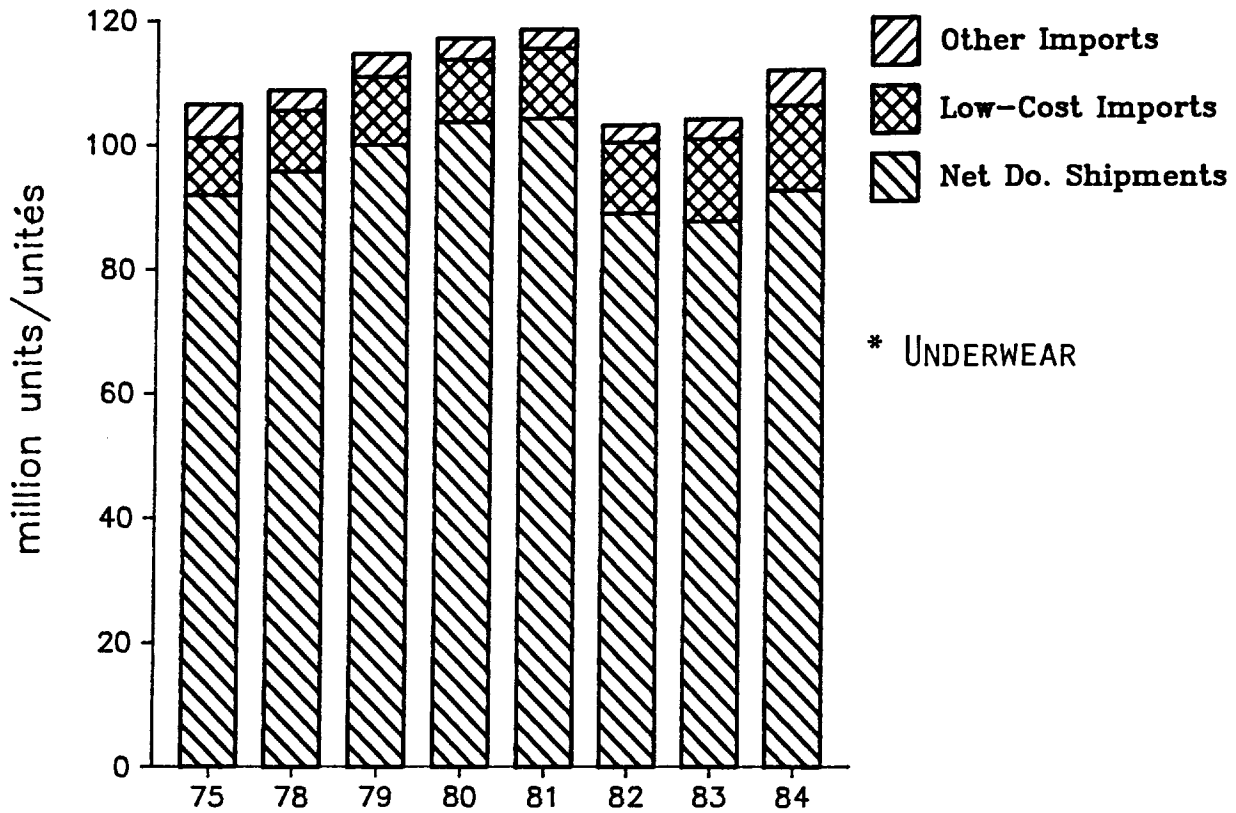
Underwear - men's, boys', women's, girls', children's and infants' (0-6x), wholly or mainly by weight of cotton, man-made fibres or wool, or blends thereof, including apparel commonly referred to as slips and bloomers.

DÉFINITION

Comprend les sous-vêtements pour femmes, filles, hommes, garçons, enfants et bébés (tailles 0 à 6X), fabriqués entièrement ou en majeure partie (en poids), de coton, de fibres synthétiques, de laine, ou de mélanges de ces fibres. Ils comprennent aussi les jupons et les culottes bouffantes.

Control/Contrôle 45*

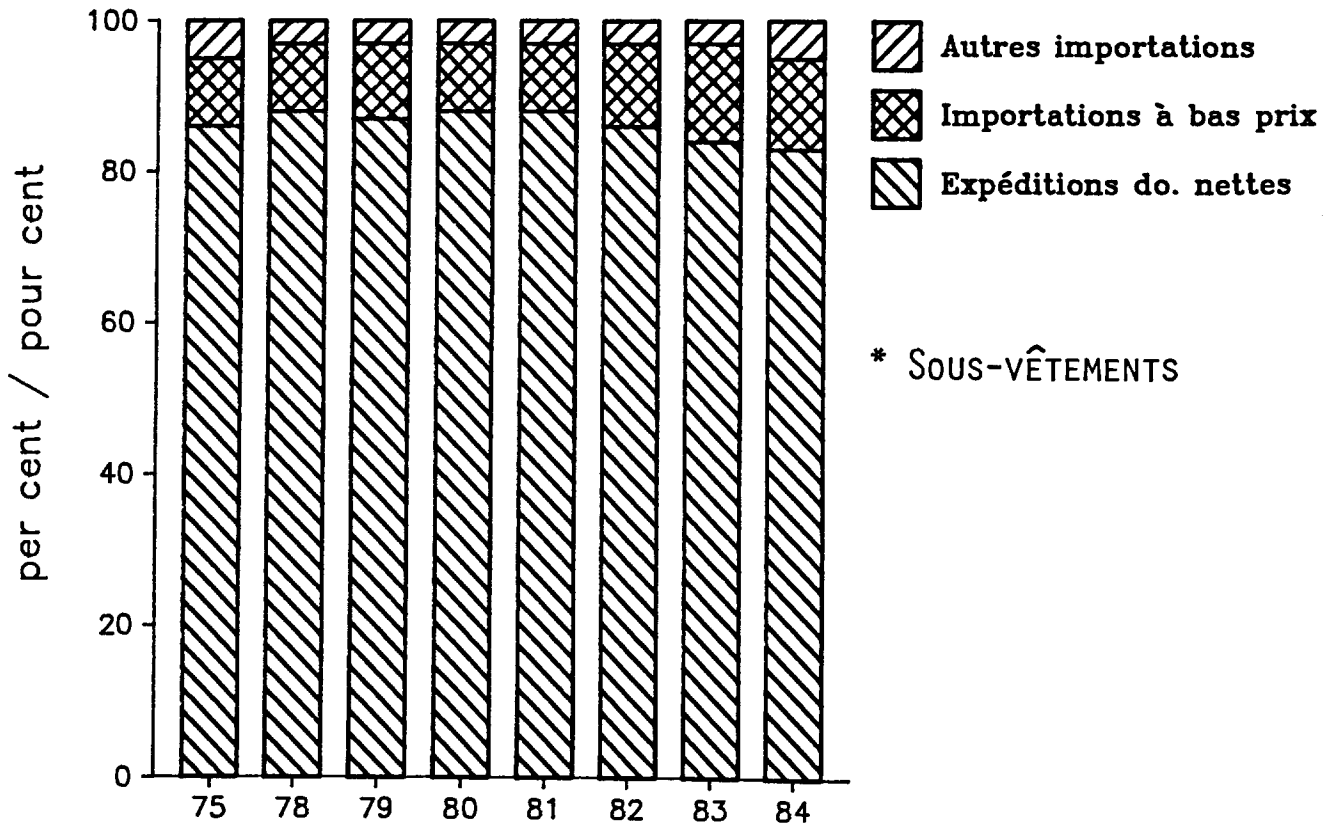
APPARENT CANADIAN MARKET / MARCHÉ CANADIEN APPARENT



* UNDERWEAR

* * *

MARKET SHARE / PART DU MARCHÉ



* SOUS-VÊTEMENTS

APPARENT CANADIAN MARKET/MARCHÉ CANADIEN APPARENT

CONTROL NO. /
NO. DE CONTRÔLE 45

UNDERWEAR/
SOUS-VÊTEMENTS

	1975	1978	1979	1980	1981	1982	1983	1984
--- '000 garments/vêtements ---								
Domestic Shipments (1)/ Expéditions domestiques (1)	92,070	96,012	100,261	104,161	104,656	89,154	87,836	92,579
Less Exports (1)/ Moins les exportations (1)	-----77	-----163	-----184	-----477	-----406	-----276	-----268	-----199
Net Domestic Shipments/ Expéditions domestiques nettes	91,993	95,849	100,077	103,684	104,250	88,878	87,568	92,380
Imports (2)/ Importations (2)	14,541	12,975	14,648	13,484	14,370	14,215	16,357	19,289
of which 'Low-Cost'/ dont 'à bas prix'	(__9,192)	(__9,733)	(__10,929)	(__10,086)	(__11,209)	(__11,452)	(__13,198)	(__13,637)
Apparent Canadian Market/ Marché canadien apparent	106,534	108,824	114,725	117,168	118,620	103,093	103,925	111,669
--- per cent/pour cent---								
Share of Market Held By:/ Part du marché allant aux:								
Net Domestic Shipments/ Expéditions domestiques nettes	86	88	87	88	88	86	84	83
Imports/ Importations	14	12	13	12	12	14	16	17
of which 'Low-Cost'/ dont 'à bas prix'	(9)	(9)	(10)	(9)	(9)	(11)	(13)	(12)

IMPORTS / IMPORTATIONS

CONTROL NO. /
NO. DE CONTRÔLE

45

SOURCE/SOURCES	1975	1978	1979	1980	1981	1982	1983	1984
RESTRAINED/SOUS RESTRICTION								
— '000 garments/vêtements —								
Hong Kong/Hong-Kong	6,064	6,014	5,156	6,376	6,868	6,955	8,698	7,586
Taiwan/Taiwan	1,584	2,243	2,299	2,116	2,022	2,179	2,211	1,979
Thailand/Thaïlande	-	-	-	36	6	2	-	1,110
People R China/Rép. pop. Chine	229	304	1,111	639	1,485	1,482	1,080	654
Sri Lanka/Sri Lanka	-	-	-	-	-	-	128	616
Philippines/Philippines	520	320	237	238	230	500	668	554
Singapore/Singapour	-	1	30	neg	-	-	37	482
Korea, South/Corée du sud	32	288	96	149	189	150	184	231
Macao/Macao	-	-	-	-	-	-	-	-
Total Restrained/ Total, sous restriction	8,429	9,169	8,929	9,555	10,801	11,267	13,007	13,212

Restraint Levels/
Niveaux des
restrictions
1986 (5)7,821
2,223
1,060
2,272
562
631
674
184

9

15,427

UNRESTRAINED LOW-COST/
SANS RESTRICTION, À BAS
PRIX DE REVIENT

Turkey/Turquie	-	-	-	-	-	-	-	133
Indonesia/Indonésie	-	-	-	-	-	-	1	115
Pakistan/Pakistan	517	74	138	-	-	-	-	58
Costa Rica/Costa Rica	-	-	-	-	-	-	-	41
Czechoslovakia/Tchécoslovaquie	6	-	-	-	-	-	-	34
Dominican Rep./R. Dominicaine	-	-	-	10	8	4	5	30
Mexico/Mexique	35	209	178	371	383	47	neg	11
India/Inde	1	-	8	3	4	16	11	5
Poland/Pologne	180	136	1,608	139	-	39	-	-
Morocco/Maroc	-	8	-	-	11	5	-	-
Romania/Roumanie	-	117	-	-	-	54	174	-
Brazil/Brésil	24	11	68	-	-	18	-	-
Barbados/Barbade	-	-	-	4	-	-	-	-
Belize/Belize	-	-	-	-	-	1	-	-
Venezuela/Vénézuéla	-	8	-	-	-	-	-	-
Honduras/Honduras	-	-	-	-	2	-	-	-
Malta/Malte	-	-	-	3	-	-	neg	-
Total Unrestrained Low-Cost/ Total, sans restriction, à bas prix de revient	763	563	2,000	531	408	184	190	425

DEVELOPED COUNTRIES
PAYS INDUSTRIALISÉS

Italy/Italie	516	643	1,317	899	710	925	991	1,978
United Kingdom/Royaume-Uni	1,316	816	586	321	265	376	575	630
United States/États-Unis	744	685	881	1,432	1,461	904	527	604
France/France	762	439	322	311	302	262	395	509
Germany West/Allemagne, o.	21	59	23	28	76	52	55	96
Denmark/Danemark	102	-	3	4	2	10	6	32
Austria/Autriche	6	6	neg	9	14	15	16	24
Japan/Japon	4	3	7	2	30	26	45	19
Norway/Norvège	13	40	15	20	11	2	18	18
Belgium-Luxemb/Belgique-Lux.	1	neg	neg	2	2	3	5	8
Sweden/Suède	1	1	1	8	10	4	2	7
Switzerland/Suisse	6	3	3	neg	4	15	5	6
Netherlands/Pays-Bas	52	8	7	16	10	18	1	2
Finland/Finlande	neg	3	3	10	6	2	neg	2
Greece/Grèce	23	20	3	3	1	1	10	2
New Zealand/Nouv.-Zélande	-	-	4	13	12	5	5	neg
Australia/Australie	4	6	-	-	-	-	-	-
Total Developed Countries/ Total, pays industrialisés	3,571	2,733	3,176	3,078	2,915	2,618	2,656	3,936

IMPORTS / IMPORTATIONS (Continued/Suite)

CONTRDL NO. /
NO. DE CONTRÔLE

45

SOURCE/SOURCES	1975	1976	1979	1980	1981	1982	1983	1984
OTHER COUNTRIES/AUTRES PAYS			— '000 garments/vêtements —					
Spain/Espagne	832	489	515	253	180	107	408	1,375
Portugal/Portugal	34	neg	25	31	21	27	80	256
Israel/Israël	912	10	3	37	45	12	16	85
Total Other Countries/ Total, autres pays	1,778	509	543	321	246	146	504	1,716
TOTAL ALL SOURCES/ TOTAL, TOUTES LES SOURCES	14,541	12,975	14,648	13,484	14,370	14,215	16,357	19,289

Totals may not add due to rounding.
Les totaux peuvent différer quelque peu à cause de chiffres arrondis.

**OUTER JACKETS, COATS AND
SHOPCOATS (incl. leather)**

CONTROL NO. 46

**VESTES D'EXTÉRIEUR, MANTEAUX
ET SARRAUS (incl. cuir)**

NO. DE CONTRÔLE 46

DEFINITION

46.1 Outer jackets (excluding leather)

An outdoor garment covering the upper part of the body, not extending to the knees, including woven ponchos, vests and boleros, not lined or designed to protect against the cold.

46.2 Overcoats and topcoats

An outerwear garment extending to the knee or below, excluding rainwear (Control No. 41) and leather coats (Control No. 46.4).

46.3 Professional and shopcoats

One piece garments, including barber coats, clinical coats, medical coats, laboratory coats and surgical gowns.

46.4 Leather coats and jackets

Leather outdoor jackets, overcoats, topcoats, and sportcoats, men's and boys', women's and girls', children's and infants' (0-6x), including genuine leather, genuine sheepskin and genuine suede.

DÉFINITION

46.1 Vestons (sauf les vestons de cuir)

Vêtements d'extérieur couvrant la partie supérieure du corps, n'atteignant pas le genou. Ils comprennent les ponchos, vestes et boléros faits de tissus tissés, sans doublure et qui ne sont pas conçus spécifiquement pour protéger le porteur du froid.

46.2 Paletots et pardessus

Vêtements d'extérieur, atteignant au moins le genou, sauf les imperméables (no. de contrôle 41) et les manteaux de cuir (no. de contrôle 46.4).

46.3 Vêtements professionnels

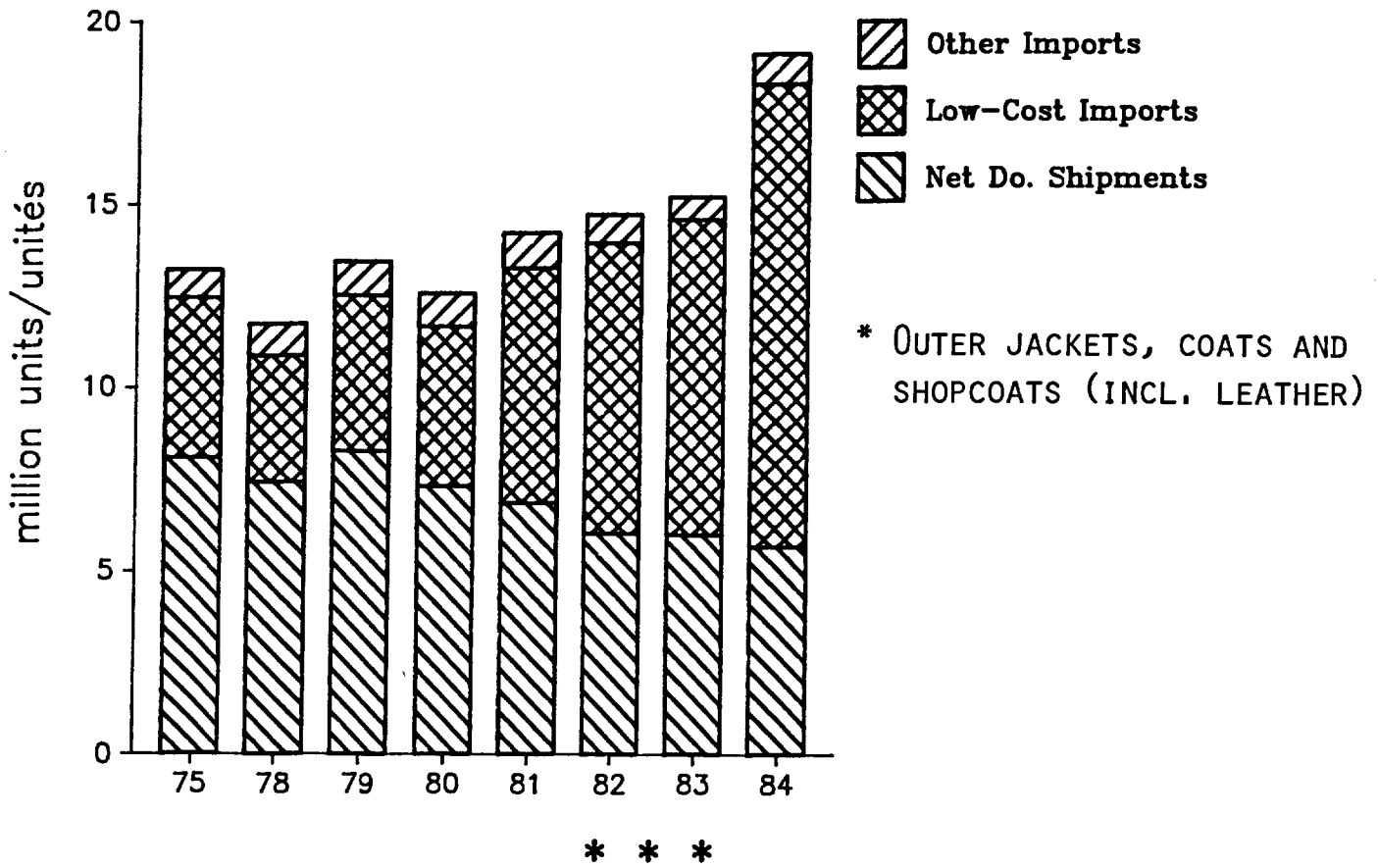
Vêtements monopièces, comprenant les blouses de barbier, de clinique, de médecin, de laboratoire, et les vêtements chirurgicaux.

46.4 Vestons et pardessus en cuir

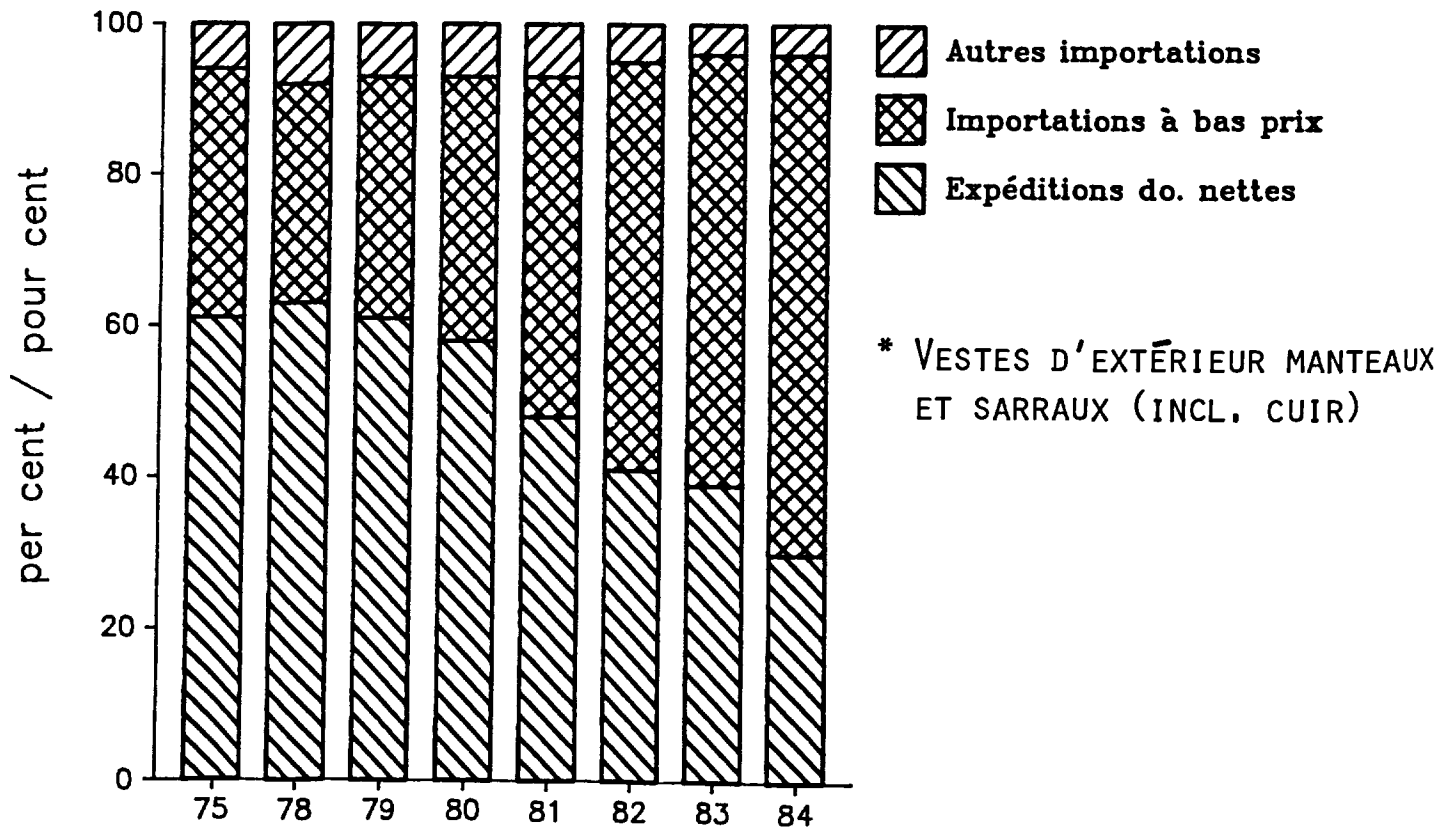
Vestons, pardessus, paletots et coupe-vent (pour hommes et garçons, femmes et filles, enfants et bébés (tailles 0 à 6X), faits de cuir véritable, de peau de mouton véritable et de suède véritable.

Control/Contrôle 46 *

APPARENT CANADIAN MARKET / MARCHÉ CANADIEN APPARENT



MARKET SHARE / PART DU MARCHÉ



APPARENT CANADIAN MARKET/MARCHÉ CANADIEN APPARENT

CONTROL NO. /
NO. DE CONTRÔLE 46

OUTER JACKETS, COATS AND SHOPCOATS (incl. leather)/
VESTES D'EXTÉRIEUR, MANTEAUX ET SARRAUS (incl. cuir)

	1975	1978	1979	1980	1981	1982	1983	1984
--- '000 garments/vêtements ---								
Domestic Shipments (1)/ Expéditions domestiques (1)	8,920	8,060	8,718	7,673	7,211	6,329	6,253	5,935
Less Exports (1)/ Moins les exportations (1)	<u>831</u>	<u>622</u>	<u>442</u>	<u>356</u>	<u>351</u>	<u>300</u>	<u>263</u>	<u>269</u>
Net Domestic Shipments/ Expéditions domestiques nettes	8,090	7,438	8,276	7,317	6,860	6,029	5,989	5,666
Imports (2)(3)/ Importations (2)(3) of which 'Low-Cost'/ dont 'à bas prix'	5,119 (<u>4,358</u>)	4,304 (<u>3,442</u>)	5,192 (<u>4,255</u>)	5,265 (<u>4,355</u>)	7,387 (<u>6,415</u>)	8,713 (<u>7,936</u>)	9,220 (<u>8,599</u>)	13,442 (<u>12,618</u>)
Apparent Canadian Market/ Marché canadien apparent	13,209	11,742	13,468	12,582	14,247	14,742	15,209	19,108
--- per cent/pour cent---								
Share of Market Held By:/ Part du marché allant aux:								
Net Domestic Shipments/ Expéditions domestiques nettes	61	63	61	58	48	41	39	30
Imports/ Importations of which 'Low-Cost'/ dont 'à bas prix'	39 (33)	37 (29)	39 (32)	42 (35)	52 (45)	59 (54)	61 (57)	70 (66)

OUTER JACKETS, COATS AND SHOPCOATS (INCL. LEATHER)
VESTES D'EXTÉRIEUR, MANTEAUX ET SARRAUS (INCL. CUIR)

CONTROL NO. /
NO. DE CONTRÔLE

46

IMPORTS / IMPORTATIONS

SOURCE/SOURCES	1975	1978	1979	1980	1981	1982	1983	1984	Restraint Levels/ Niveaux des restrictions 1986 (5)
RESTRAINED/SOUS RESTRICTION									
— '000 garments/vêtements —									
Korea, South/Corée du sud	2,103	2,065	1,585	1,576	3,612	4,495	4,428	5,153	3,787 35
People R China/Rép. pop. Chine	501	105	702	548	716	682	854	1,306	1,945 35
Taiwan/Taiwan	422	485	368	536	460	651	623	1,249	750 28 35
Hong Kong/Hong-Kong	744	491	495	561	580	635	641	1,036	575 25
Thailand/Thaïlande	18	6	49	149	156	260	527	598	715 26
Philippines/Philippines	59	5	108	180	95	129	301	489	442 27 32
Sri Lanka/Sri Lanka	-	-	64	17	118	99	107	428	475 26
Romania/Roumanie	173	37	168	163	68	154	68	375	12
India/Inde	36	17	69	98	189	121	71	316	9
Bulgaria/Bulgarie	-	52	103	63	-	45	108	178	202 27
Macao/Macao	24	46	31	61	57	51	68	149	227 35
Singapore/Singapour	30	neg	62	44	1	18	21	57	435 26
Poland/Pologne	16	33	169	71	72	47	28	47	240 35
Total Restrained/ Total, sous restriction	4,126	3,342	3,974	4,067	6,127	7,386	7,845	11,379	9,803
UNRESTRAINED LOW-COST/ SANS RESTRICTION. À BAS PRIX DE REVIENT									
Korea, South/Corée du sud	22	1	11	13	51	228	390	836	
People R China/Rép. pop. Chine	-	5	13	22	61	48	140	96	
Pakistan/Pakistan	2	14	13	4	5	19	27	57	
Malaysia/Malaisie	neg	neg	-	-	-	neg	9	48	
Indonesia/Indonésie	-	neg	-	1	neg	1	9	24	
Hungary/Hongrie	4	2	32	13	3	14	neg	24	
Czechoslovakia/Tchécoslovaquie	21	-	4	5	28	13	48	23	
Bangladesh/Bangladesh	-	-	-	-	-	-	-	19	
Cuba/Cuba	-	-	-	-	-	-	16	17	
Turkey/Turquie	3	1	1	neg	1	1	2	17	
India/Inde	1	19	6	50	13	9	9	17	
Haiti/Haïti	-	-	-	-	-	6	neg	12	
Thailand/Thaïlande	-	-	4	9	-	-	-	11	
Brazil/Brésil	92	30	115	92	49	17	7	9	
Uruguay/Uruguay	4	1	8	5	8	15	3	8	
Singapore/Singapour	-	neg	-	3	2	9	12	7	
Mexico/Mexique	47	7	4	5	3	2	3	4	
Bulgaria/Bulgarie	neg	neg	1	-	-	neg	neg	4	
Ecuador/Equateur	-	1	3	2	3	3	3	4	
Hong Kong/Hong-Kong	22	3	7	4	1	3	5	2	
Peru/Pérou	neg	1	2	1	1	1	neg	1	
Morocco/Maroc	1	neg	-	-	3	3	2	1	
Bolivia/Bolivie	neg	1	1	neg	1	1	2	neg	
Nepal/Népal	-	-	-	-	-	-	neg	neg	
Romania/Roumanie	-	1	neg	neg	neg	-	1	neg	
Taiwan/Taiwan	-	11	-	neg	-	-	-	neg	
Argentina/Argentine	2	2	9	2	1	3	neg	neg	
Poland/Pologne	neg	neg	-	neg	1	neg	-	neg	
Guatemala/Guatemala	neg	1	neg	neg	neg	neg	neg	neg	
Afghanistan/Afghanistan	1	1	3	1	2	neg	neg	neg	
Malta/Malte	-	neg	neg	neg	neg	neg	neg	neg	
Egyptian A.R./Égypte, R.A.	-	-	-	-	-	neg	-	-	
The Gambia/La Gambie	-	neg	-	-	-	-	-	-	
Cwealth Af. nes/Af Cwealth nda	-	-	-	-	-	-	neg	-	
Uganda/Ouganda	-	-	neg	-	-	-	-	-	
Korea, North/Corée du nord	-	-	2	-	-	-	-	-	
Philippines/Philippines	-	-	-	-	-	-	-	-	
Colombia/Colombie	6	1	neg	5	neg	neg	-	-	
Chile/Chili	1	-	-	-	-	neg	neg	-	
Venezuela/Vénézuéla	-	-	neg	-	-	-	-	-	
Costa Rica/Costa Rica	-	-	-	-	neg	112	63	-	
Leew-Wind Is./I. Leew-Wind.	-	-	41	48	34	10	-	-	
Jamaica/Jamaïque	-	-	-	-	17	9	-	-	
El Salvador/El Salvador	-	-	-	3	neg	8	-	-	
Dominican Rep./R. Dominicaine	-	-	-	-	-	15	1	-	
Neth. Antilles/Antilles néerl.	-	-	-	-	-	neg	-	-	
Panama/Panama	2	-	-	-	-	-	-	-	
Total Unrestricted Low-Cost/ Total, sans restriction, à bas prix de revient	232	100	281	288	288	551	753	1,239	

OUTER JACKETS, COATS AND SHOPCOATS (INCL. LEATHER)
 VESTES D'EXTÉRIEUR, MANTEAUX ET SARRAUS (INCL. CUIR)

211

IMPORTS / IMPORTATIONS (Continued/Suite)

CONTROL NO. /
 NO. DE CONTRÔLE

46

SOURCE/SOURCES	1975	1978	1979	1980	1981	1982	1983	1984
DEVELOPED COUNTRIES/ PAYS INDUSTRIALISÉS	— '000 garments/vêtements —							
United States/États-Unis	372	279	303	400	508	346	228	217
France/France	39	102	178	102	120	116	103	144
Italy/Italie	15	61	110	74	93	90	74	93
Germany West/Allemagne, o.	22	42	36	26	39	38	45	85
United Kingdom/Royaume-Uni	107	171	143	118	84	70	67	80
Japan/Japon	39	28	20	17	19	20	25	37
Austria/Autriche	3	4	8	6	18	11	12	36
Belgium-Luxemb/Belgique-Lux.	20	22	5	3	3	4	9	19
Finland/Finlande	3	6	8	11	9	7	10	17
Ireland/Irlande	3	10	12	15	13	7	6	8
Netherlands/Pays-Bas	3	2	4	7	2	2	4	5
Norway/Norvège	3	1	2	1	2	neg	1	4
New Zealand/Nouv.-Zélande	2	1	2	7	12	4	8	4
Sweden/Suède	6	18	10	6	5	5	3	3
Iceland/Islande	2	9	19	21	11	10	3	3
Denmark/Danemark	3	4	2	2	8	2	1	3
Switzerland/Suisse	2	5	5	2	3	2	1	1
Greece/Grèce	-	3	1	neg	neg	neg	1	neg
South Africa/Afrique du sud	-	2	4	1	1	-	neg	neg
Australia/Australie	1	1	1	1	1	neg	1	neg
Total Developed Countries/ Total, pays industrialisés	645	771	873	822	951	735	603	760
OTHER COUNTRIES/AUTRES PAYS								
Portugal/Portugal	-	neg	7	3	2	3	8	31
Yugoslavia/Yougoslavie	1	neg	neg	neg	neg	-	neg	22
Spain/Espagne	103	80	49	81	18	36	9	8
Israel/Israël	12	10	6	3	1	2	2	3
Total Other Countries/ Total, autres pays	116	90	63	88	22	42	19	65
TOTAL ALL SOURCES/ TOTAL, TOUTES LES SOURCES	5,119	4,304	5,192	5,265	7,387	8,713	9,220	13,442

Totals may not add due to rounding.
 Les totaux peuvent différer quelque peu à cause de chiffres arrondis.

APPARENT CANADIAN MARKET/MARCHÉ CANADIEN APPARENT

CONTROL NO. /
NO. DE CONTRÔLE 46.1

OUTER JACKETS/
VESTES D'EXTÉRIEUR

	1975	1978	1979	1980	1981	1982	1983	1984
--- '000 garments/vêtements ---								
Domestic Shipments (1)/ Expéditions domestiques (1)	2,326	2,527	3,498	3,004	3,005	2,424	2,639	2,250
Less Exports (1)/ Moins les exportations (1)	16	16	25	21	31	24	21	16
Net Domestic Shipments/ Expéditions domestiques nettes	2,310	2,511	3,473	2,983	2,973	2,401	2,618	2,234
Imports (2)(3)/ Importations (2)(3) of which 'Low-Cost'/ dont 'à bas prix'	4,032 (N/A)	3,170 (2,609)	3,960 (3,330)	4,366 (3,759)	6,356 (5,671)	7,400 (6,877)	7,495 (7,113)	10,527 (10,014)
Apparent Canadian Market/ Marché canadien apparent	6,342	5,681	7,433	7,349	9,329	9,801	10,113	12,761
--- per cent/pour cent---								
Share of Market Held By:/ Part du marché allant aux:								
Net Domestic Shipments/ Expéditions domestiques nettes	36	44	47	41	32	24	26	18
Imports/ Importations of which 'Low-Cost'/ dont 'à bas prix'	64 (N/A)	56 (46)	53 (45)	59 (51)	68 (61)	76 (70)	74 (70)	82 (78)

IMPORTS / IMPORTATIONS

CONTROL NO. /
NO. DE CONTRÔLE

46.1

SOURCE/SOURCES	1975	1978	1979	1980	1981	1982	1983	1984
RESTRAINED/SOUS RESTRICTION								
— '000 garments/vêtements —								
Korea, South/Corée du sud	-	1,654	1,340	1,493	3,405	4,123	3,926	4,657
Taiwan/Taiwan	-	342	296	507	424	619	596	1,129
People R China/Rép. pop. Chine	-	99	588	473	617	650	765	922
Hong Kong/Hong-Kong	-	340	397	441	437	536	522	783
Thailand/Thaïlande	-	6	49	149	156	260	527	598
Philippines/Philippines	-	2	104	166	84	121	298	486
Sri Lanka/Sri Lanka	-	-	64	17	118	99	107	428
India/Inde	-	17	69	98	189	121	71	316
Romania/Roumanie	-	12	90	142	54	78	25	195
Macao/Macao	-	48	31	61	56	51	65	149
Bulgaria/Bulgarie	-	-	-	-	-	-	46	103
Singapore/Singapour	-	neg	62	44	1	18	21	57
Poland/Pologne	-	8	67	23	19	4	neg	3
Total Restrained/ Total, sous restriction	-	2,566	3,158	3,614	5,562	6,678	6,969	9,824
UNRESTRAINED LOW-COST/ SANS RESTRICTION, A BAS PRIX DE REVIENT								
Pakistan/Pakistan	-	neg	neg	3	3	10	27	52
Malaysia/Malaisie	-	neg	-	-	-	neg	-	28
Indonesia/Indonésie	-	neg	-	1	neg	neg	9	24
Bangladesh/Bangladesh	-	-	-	-	-	-	-	19
Cuba/Cuba	-	-	-	-	-	-	16	17
Haiti/Haïti	-	-	-	-	-	1	neg	12
Turkey/Turquie	-	-	-	neg	neg	neg	neg	9
Czechoslovakia/Tchécoslovaquie	-	-	3	5	21	5	11	8
Hungary/Hongrie	-	2	30	7	2	14	neg	8
Mexico/Mexique	-	7	4	4	3	2	2	4
Uruguay/Uruguay	-	neg	2	2	4	2	neg	4
Ecuador/Equateur	-	1	3	2	3	3	3	4
Paru/Pérou	-	1	1	1	1	neg	neg	1
Morocco/Maroc	-	neg	-	-	3	neg	1	neg
Brazil/Brésil	-	30	113	92	49	17	7	neg
Bolivia/Bolivie	-	1	1	neg	1	1	2	neg
Nepal/Népal	-	-	-	-	-	-	neg	neg
Guatemala/Guatemala	-	1	neg	neg	neg	neg	neg	neg
Malta/Malte	-	neg	-	-	-	-	-	-
The Gambia/La Gambie	-	neg	-	-	-	-	-	-
Cwealth Af. nez/Af Cwealth nda	-	-	-	-	-	-	neg	-
Afghanistan/Afghanistan	-	1	3	neg	1	neg	neg	-
Argentina/Argentine	-	neg	1	-	-	neg	neg	-
Colombia/Colombie	-	1	neg	5	-	neg	-	-
Chile/Chili	-	-	-	-	-	neg	neg	-
Jamaica/Jamaïque	-	-	-	-	17	9	-	-
Costa Rica/Costa Rica	-	-	-	-	-	112	63	-
Leew-Wind Is./I. Leew-Wind.	-	-	12	20	1	-	-	-
Dominican Rep./R. Dominicaine	-	-	-	-	-	15	1	-
El Salvador/El Salvador	-	-	-	3	neg	8	-	-
Neth. Antilles/Antilles néerl.	-	-	-	-	-	neg	-	-
Total Unrestricted Low-Cost/ Total, sans restriction, à bas prix de revient	-	43	172	146	109	200	144	190

Ct. 1 46.1

SOURCE/SOURCES	CONTROL NO. / NO. DE CONTRÔLE							
	1975	1978	1979	1980	1981	1982	1983	1984
DEVELOPED COUNTRIES/ PAYS INDUSTRIALISÉS	— '000 garments/vêtements —							
United States/États-Unis	-	200	220	291	406	250	159	150
France/France	-	71	142	54	67	77	66	85
Italy/Italie	-	40	80	54	65	61	46	59
Germany West/Allemagne, c.	-	11	10	13	22	19	23	50
United Kingdom/Royaume-Uni	-	73	69	65	50	33	24	37
Japan/Japon	-	26	7	11	13	12	20	24
Austria/Autriche	-	1	5	3	3	9	9	23
Belgium-Luxemb/Belgique-Lux.	-	19	4	2	2	3	5	15
Finland/Finlande	-	3	4	5	3	4	4	9
Norway/Norvège	-	1	2	1	1	neg	1	4
Ireland/Irlande	-	6	7	8	8	4	3	4
Netherlands/Pays-Bas	-	1	1	3	1	1	1	3
New Zealand/Nouv.-Zélande	-	1	1	3	8	3	7	3
Denmark/Danemark	-	2	1	1	7	2	1	2
Sweden/Suède	-	14	3	2	2	2	2	1
Iceland/Islande	-	6	10	10	5	8	1	1
South Africa/Afrique du sud	-	2	4	1	1	-	neg	neg
Greece/Grèce	-	3	neg	neg	neg	neg	1	neg
Switzerland/Suisse	-	2	4	1	3	1	1	neg
Australia/Australie	-	1	1	neg	1	neg	neg	neg
Total Developed Countries/ Total, pays industrialisés	-	481	576	526	669	488	372	471
OTHER COUNTRIES/AUTRES PAYS								
Portugal/Portugal	-	-	5	-	-	neg	2	23
Yugoslavia/Yougoslavie	-	-	neg	neg	-	-	neg	10
Spain/Espagne	-	75	45	79	16	34	7	6
Israel/Israël	-	5	4	1	neg	1	1	3
Total Other Countries/ Total, autres pays	-	80	54	80	16	35	10	42
TOTAL ALL SOURCES/ TOTAL, TOUTES LES SOURCES	-	3,170	3,960	4,366	6,356	7,400	7,495	10,527

Totals may not add due to rounding.

Les totaux peuvent différer quelque peu à cause de chiffres arrondis.

APPARENT CANADIAN MARKET/MARCHÉ CANADIEN APPARENT

CONTROL NO. /
NO. DE CONTRÔLE 46.2

OVERCOATS AND TOPCOATS/
MANTEAUX ET PARDESSUS

	1975	1978	1979	1980	1981	1982	1983	1984
--- '000 garments/vêtements ---								
Domestic Shipments (1)/ Expéditions domestiques (1)	2,055	2,757	2,771	2,230	2,337	1,857	1,716	1,778
Less Exports (1)/ Moins les exportations (1)	---397	---154	---162	---162	---147	---100	---110	---137
Net Domestic Shipments/ Expéditions domestiques nettes	1,658	2,603	2,609	2,068	2,190	1,757	1,606	1,641
Imports (2)/ Importations (2)	750	998	1,102	734	785	915	1,108	1,871
of which 'Low-Cost'/ dont 'à bas prix'	(---N/A)	(---751)	(---853)	(---485)	(---562)	(---743)	(---922)	(---1,618)
Apparent Canadian Market/ Marché canadien apparent	2,408	3,601	3,711	2,802	2,975	2,672	2,714	3,512
--- per cent/pour cent---								
Share of Market Held By:/ Part du marché allant aux:								
Net Domestic Shipments/ Expéditions domestiques nettes	69	72	70	74	74	66	59	47
Imports/ Importations	31	28	30	26	26	34	41	53
of which 'Low-Cost'/ dont 'à bas prix'	(N/A)	(21)	(23)	(17)	(19)	(28)	(34)	(46)

IMPORTS / IMPORTATIONS	CONTROL NO. / NO. DE CONTRÔLE 45.2									
	SOURCE/SOURCES	1975	1978	1979	1980	1981	1982	1983	1984	
RESTRAINED/SOUS RESTRICTION				— '000 garments/vêtements —						
Korea, South/Corée du sud	-	370	244	83	206	372	503	496		
People R China/Rép. pop. Chine	-	6	114	75	99	32	89	384		
Hong Kong/Hong-Kong	-	111	81	98	92	89	97	233		
Romania/Roumanie	-	26	78	21	14	76	42	180		
Taiwan/Taiwan	-	143	71	28	35	31	26	118		
Bulgaria/Bulgarie	-	52	103	63	-	45	63	74		
Poland/Pologne	-	26	103	49	53	43	28	44		
Philippines/Philippines	-	3	4	14	13	8	2	3		
Macao/Macao	-	-	-	-	1	-	3	-		
Total Restrained/ Total, sous restriction	-	736	798	430	513	698	853	1,533		
UNRESTRAINED LOW-COST/ SANS RESTRICTION, À BAS PRIX DE REVIENT										
Malaysia/Malaisie	-	-	-	-	-	-	9	18		
Hungary/Hongrie	-	neg	2	5	1	neg	-	16		
Czechoslovakia/Tchécoslovaquie	-	-	1	neg	7	8	37	15		
India/Inde	-	11	6	8	3	2	9	14		
Thailand/Thaïlande	-	-	4	9	-	-	-	10		
Singapore/Singapour	-	neg	-	3	2	3	12	7		
Uruguay/Uruguay	-	neg	6	3	3	13	2	3		
Brazil/Brésil	-	-	-	-	-	-	-	1		
Peru/Pérou	-	neg	neg	neg	neg	neg	neg	neg		
Turkey/Turquie	-	neg	-	-	neg	-	-	neg		
Mexico/Mexique	-	neg	neg	neg	neg	neg	-	neg		
Indonesia/Indonésie	-	-	-	-	-	neg	neg	neg		
Afghanistan/Afghanistan	-	neg	neg	neg	-	-	neg	neg		
Malta/Malte	-	neg	neg	neg	neg	neg	neg	neg		
Argentina/Argentine	-	neg	5	-	-	neg	neg	neg		
Morocco/Maroc	-	-	-	-	neg	-	neg	-		
Uganda/Ouganda	-	-	neg	-	-	-	-	-		
Pakistan/Pakistan	-	2	-	-	neg	2	-	-		
Colombia/Colombie	-	-	-	-	neg	neg	-	-		
Bolivia/Bolivie	-	-	neg	-	neg	neg	neg	-		
Leew-Wind Is./I. Leew-Wind.	-	-	29	27	33	10	-	-		
Ecuador/Equateur	-	neg	neg	-	neg	1	neg	-		
Haiti/Haïti	-	-	-	-	-	5	-	-		
Costa Rica/Costa Rica	-	-	-	-	neg	neg	-	-		
Total Unrestrained Low-Cost/ Total, sans restriction, à bas prix de revient	-	14	54	55	49	45	69	85		
DEVELOPED COUNTRIES PAYS INDUSTRIALISÉS										
France/France	-	28	33	46	48	37	34	55		
United Kingdom/Royaume-Uni	-	85	68	50	30	30	41	41		
United States/États-Unis	-	57	50	74	59	41	33	34		
Germany West/Allemagne, o.	-	29	26	12	16	17	19	33		
Italy/Italie	-	18	25	15	22	17	21	21		
Austria/Autriche	-	3	3	4	15	2	3	13		
Japan/Japon	-	2	13	6	6	8	5	12		
Finland/Finlande	-	3	4	6	6	3	5	7		
Belgium-Luxemb/Belgique-Lux.	-	3	1	1	neg	1	4	4		
Ireland/Irlande	-	3	5	7	5	3	4	4		
Netherlands/Pays-Bas	-	1	2	4	1	1	3	2		
Sweden/Suède	-	4	7	4	2	3	2	2		
Iceland/Islande	-	3	8	11	6	3	2	2		
Denmark/Danemark	-	2	1	1	1	neg	neg	1		
Switzerland/Suisse	-	3	1	1	1	neg	1	neg		
Greece/Grèce	-	1	neg	neg	neg	neg	neg	neg		
New Zealand/Nouv.-Zélande	-	neg	neg	1	neg	neg	-	neg		
Australia/Australie	-	-	neg	neg	neg	neg	neg	neg		
Norway/Norvège	-	neg	neg	-	1	neg	-	neg		
Total Developed Countries/ Total, pays industrialisés	-	246	245	244	218	168	179	232		

IMPORTS / IMPORTATIONS (Continued/Suite)

CONTROL NO. /
NO. DE CONTRÔLE

46.2

SOURCE/SOURCES	1975	1978	1979	1980	1981	1982	1983	1984
OTHER COUNTRIES/AUTRES PAYS								
			— '000 garments/vêtements —					
Yugoslavia/Yougoslavie	-	neg	neg	neg	neg	-	neg	12
Portugal/Portugal	-	neg	2	3	2	3	6	8
Spain/Espagne	-	neg	1	neg	1	1	1	neg
Israel/Israël	-	1	1	2	1	1	neg	neg
Total Other Countries/ Total, autres pays	-	2	4	5	4	4	7	21
TOTAL ALL SOURCES/ TOTAL, TOUTES LES SOURCES	-	998	1,102	734	785	915	1,108	1,871

Totals may not add due to rounding.
Les totaux peuvent différer quelque peu à cause de chiffres arrondis.

APPARENT CANADIAN MARKET/MARCHÉ CANADIEN APPARENT

CONTROL NO. /
NO. DE CONTRÔLE 46.3

PROFESSIONAL AND SHOPCOATS/
SARRAUS ET BLOUSES DE TRAVAIL

	1975	1978	1979	1980	1981	1982	1983	1984
--- '000 garments/vêtements ---								
Domestic Shipments (1)/ Expéditions domestiques (1)	2,288	1,372	1,101	1,309	964	1,155	939	1,086
Less Exports (1)/ Moins les exportations (1)	37	39	33	54	44	58	40	52
Net Domestic Shipments/ Expéditions domestiques nettes	2,251	1,333	1,068	1,255	920	1,097	899	1,034
Imports (2)/ Importations (2)	220	99	72	115	165	127	162	135
of which 'Low-Cost'/ dont 'à bas prix'	(N/A)	(75)	(43)	(89)	(124)	(77)	(131)	(104)
Apparent Canadian Market/ Marché canadien apparent	2,471	1,432	1,140	1,370	1,085	1,224	1,061	1,169
--- per cent/pour cent---								
Share of Market Held By:/ Part du marché allant aux:								
Net Domestic Shipments/ Expéditions domestiques nettes	91	93	94	92	85	90	85	88
Imports/ Importations	9	7	6	8	15	10	15	12
of which 'Low-Cost'/ dont 'à bas prix'	(N/A)	(5)	(4)	(6)	(11)	(6)	(12)	(9)

IMPORTS / IMPORTATIONS

CONTROL NO. /
NO. DE CONTRÔLE

46.3

SOURCE/SOURCES	1975	1978	1979	1980	1981	1982	1983	1984
RESTRAINED/SOUS RESTRICTION								
	— '000 garments/vêtements —							
Hong Kong/Hong-Kong	-	40	17	23	51	10	22	20
Total Restrained/ Total, sous restriction	-	40	17	23	51	10	22	20
UNRESTRAINED LOW-COST/ SANS RESTRICTION, À BAS PRIX DE REVIENT								
People R China/Rép. pop. Chine	-	5	13	22	61	47	109	77
Pakistan/Pakistan	-	12	13	1	2	6	-	5
Malaysia/Malaisie	-	-	-	-	-	-	-	2
Taiwan/Taiwan	-	11	-	neg	-	-	-	neg
India/Inde	-	8	-	42	11	7	-	-
Afghanistan/Afghanistan	-	-	-	1	-	-	-	-
Singapore/Singapour	-	-	-	-	-	6	-	-
Korea, South/Corée du sud	-	-	-	-	-	neg	-	-
Total Unrestrained Low-Cost/ Total, sans restriction, à bas prix de revient	-	35	26	66	73	67	109	84
DEVELOPED COUNTRIES PAYS INDUSTRIALISÉS								
United States/États-Unis	-	21	26	24	39	47	31	28
Italy/Italie	-	-	neg	-	neg	-	neg	1
United Kingdom/Royaume-Uni	-	2	2	1	1	2	neg	1
Japan/Japon	-	-	neg	neg	neg	neg	-	1
Ireland/Irlande	-	-	neg	-	-	-	neg	neg
Germany West/Allemagne, o.	-	-	neg	neg	neg	neg	neg	neg
Sweden/Suède	-	neg	neg	-	neg	-	neg	neg
France/France	-	neg	neg	neg	1	neg	neg	neg
Norway/Norvège	-	-	-	-	-	neg	-	-
Switzerland/Suisse	-	-	-	-	-	neg	-	-
New Zealand/Nouv.-Zélande	-	-	-	-	-	neg	neg	-
Total Developed Countries/ Total, pays industrialisés	-	23	29	26	42	49	32	31
TOTAL ALL SOURCES/ TOTAL, TOUTES LES SOURCES	-	59	72	115	165	127	162	135

Totals may not add due to rounding.

Les totaux peuvent différer quelque peu à cause de chiffres arrondis.

APPARENT CANADIAN MARKET/MARCHÉ CANADIEN APPARENT

CONTROL NO. /
NO. DE CONTRÔLE 46.4

LEATHER COATS AND JACKETS/
MANTREAUX ET VESTES DE CUIR

	1975	1978	1979	1980	1981	1982	1983	1984
--- '000 garments/vêtements ---								
Domestic Shipments (1)/ Expéditions domestiques (1)	2,251	1,404	1,348	1,131	905	893	958	820
Less Exports (1)/ Moins les exportations (1)	379	413	223	119	128	118	92	64
Net Domestic Shipments/ Expéditions domestiques nettes	1,872	991	1,125	1,012	777	774	866	757
Imports (2)/ Importations (2)	117	37	57	50	81	271	456	909
of which 'Low-Cost'/ dont 'à bas prix'	(N/A)	(7)	(30)	(22)	(58)	(240)	(433)	(882)
Apparent Canadian Market/ Marché canadien apparent	1,989	1,028	1,182	1,062	858	1,045	1,322	1,666
--- per cent/pour cent---								
Share of Market Held By:/ Part du marché allant aux:								
Net Domestic Shipments/ Expéditions domestiques nettes	94	96	95	95	91	74	66	45
Imports/ Importations	6	4	5	5	9	26	34	55
of which 'Low-Cost'/ dont 'à bas prix'	(N/A)	(1)	(3)	(2)	(7)	(23)	(33)	(53)

APPARENT CANADIAN MARKET/MARCHÉ CANADIEN APPARENT

RES Tai Tot UNR SAN PRI Kor Pcp Bra Tur Bul Ind Hon Uru Uru Kor Tha Mex Kom Pak Hun Per Arg Pol EGY ALGI PHI KOR COL VEN LAES Tot a b DEV PAY Ita Uni Fra Ger Uni Fin Nen Nem Jap Aus Swi Aut Irz Nea Gre Dan Sme Den Tex No So To

IMPORTS / IMPORTATIONS	CONTROL NO. / NO. DE CONTRÔLE 46.4							
	1975	1978	1979	1980	1981	1982	1983	1984
RESTRAINED/SOUS RESTRICTION	— '000 garments/vêtements —							
Taiwan/Taiwan	-	-	1	1	1	1	1	2
Total Restrained/ Total, sous restriction	-	-	1	1	1	1	1	2
UNRESTRAINED LOW-CDST/ SANS RESTRICTION, A BAS PRIX DE REVIENT								
Korea, South/Corée du sud	-	1	11	13	51	228	390	836
People R China/Rép. pop. Chine	-	neg	neg	-	neg	neg	31	19
Brazil/Brésil	-	neg	2	neg	-	-	neg	8
Turkey/Turquie	-	neg	1	neg	1	1	2	8
Bulgaria/Bulgarie	-	neg	1	-	-	neg	neg	4
India/Inde	-	neg	neg	neg	neg	neg	neg	2
Hong Kong/Hong-Kong	-	3	7	4	1	3	5	2
Uruguay/Uruguay	-	1	neg	neg	1	neg	1	1
Morocco/Maroc	-	-	-	-	neg	2	1	neg
Thailand/Thaïlande	-	-	-	-	-	-	-	neg
Mexico/Mexique	-	neg	neg	neg	neg	neg	neg	neg
Romania/Roumanie	-	1	neg	neg	neg	-	1	neg
Pakistan/Pakistan	-	-	-	-	neg	neg	neg	neg
Hungary/Hongrie	-	-	neg	1	-	neg	neg	neg
Peru/Pérou	-	neg	1	neg	neg	-	neg	neg
Argentina/Argentine	-	2	3	2	1	3	neg	neg
Poland/Pologne	-	neg	-	neg	1	neg	-	neg
Egyptian A.R./Egypte, R.A.	-	-	-	-	-	neg	-	-
Afghanistan/Afghanistan	-	-	-	-	neg	-	-	-
Philippines/Philippines	-	-	-	-	-	neg	-	-
Korea, North/Corée du nord	-	-	2	-	-	-	-	-
Colombia/Colombie	-	-	-	neg	-	-	-	-
Venezuela/Vénézuéla	-	-	neg	-	-	-	-	-
Leew-Wind Is./I. Leew-Wind.	-	-	neg	-	-	-	-	-
Total Unrestrained Low-Cost/ Total, sans restriction, à bas prix de revient	-	7	29	21	57	239	432	880
DEVELOPED COUNTRIES PAYS INDUSTRIALISÉS								
Italy/Italie	-	3	5	5	6	13	6	13
United States/États-Unis	-	2	6	10	4	7	5	4
France/France	-	3	3	2	3	2	3	4
Germany West/Allemagne, o.	-	2	1	neg	1	2	2	2
United Kingdom/Royaume-Uni	-	11	5	3	3	5	2	1
Finland/Finlande	-	neg	neg	neg	neg	neg	neg	1
New Zealand/Nouv.-Zélande	-	neg	1	3	4	1	1	1
Belgium-Luxemb/Belgique-Lux.	-	neg	neg	-	neg	neg	neg	neg
Japan/Japon	-	-	neg	neg	neg	neg	neg	neg
Austria/Autriche	-	-	neg	-	neg	neg	neg	neg
Switzerland/Suisse	-	neg	neg	-	neg	neg	neg	neg
Australia/Australie	-	neg	neg	neg	neg	-	1	neg
Ireland/Irlande	-	neg	neg	neg	neg	neg	neg	neg
Netherlands/Pays-Bas	-	-	neg	neg	-	neg	-	neg
Greece/Grèce	-	-	neg	-	-	neg	-	neg
Sweden/Suède	-	neg	neg	neg	neg	neg	neg	neg
Denmark/Danemark	-	-	neg	-	neg	neg	neg	-
Iceland/Islande	-	neg	neg	neg	neg	-	-	-
Norway/Norvège	-	-	-	-	neg	neg	-	-
South Africa/Afrique du sud	-	-	-	-	neg	-	-	-
Total Developed Countries/ Total, pays industrialisés	-	21	23	26	22	30	20	25

IMPORTS / IMPORTATIONS (Continued/Suite) CONTROL NO. /
NO. DE CONTRÔLE 46.4

SOURCE/SOURCES	1975	1978	1979	1980	1981	1982	1983	1984
OTHER COUNTRIES/AUTRES PAYS			— '000 garments/vêtements —					
Spain/Espagne	-	5	3	1	1	1	2	1
Israel/Israël	-	4	2	1	1	1	1	neg
Yugoslavia/Yougoslavie	-	neg	-	-	-	-	-	neg
Portugal/Portugal	-	-	neg	-	neg	-	-	-
Total Other Countries/ Total, autres pays	-	9	5	3	2	2	2	2
TOTAL ALL SOURCES/ TOTAL, TOUTES LES SOURCES	-	37	57	50	81	271	456	909

Totals may not add due to rounding.

Les totaux peuvent différer quelque peu à cause de chiffres arrondis.

**SPORTSCOATS, BLAZERS AND
FINE SUITS, MEN'S AND BOYS'**

CONTROL NO. 47

**VESTONS, BLAZERS ET COMPLETS
HABILLÉS, HOMMES ET GARÇONS**

NO. DE CONTRÔLE 47

DEFINITION

The suit-jacket, sportscoat or blazer may include lapels, lining, shoulder padding and front stiffening and would normally be worn over another outer-garment.

A unit is either a jacket, sportscoat or a suit. A suit is a two- or three-piece garment consisting of matching or co-ordinated jacket/pants or jacket/vest/pants packed and shipped and sold as a set.

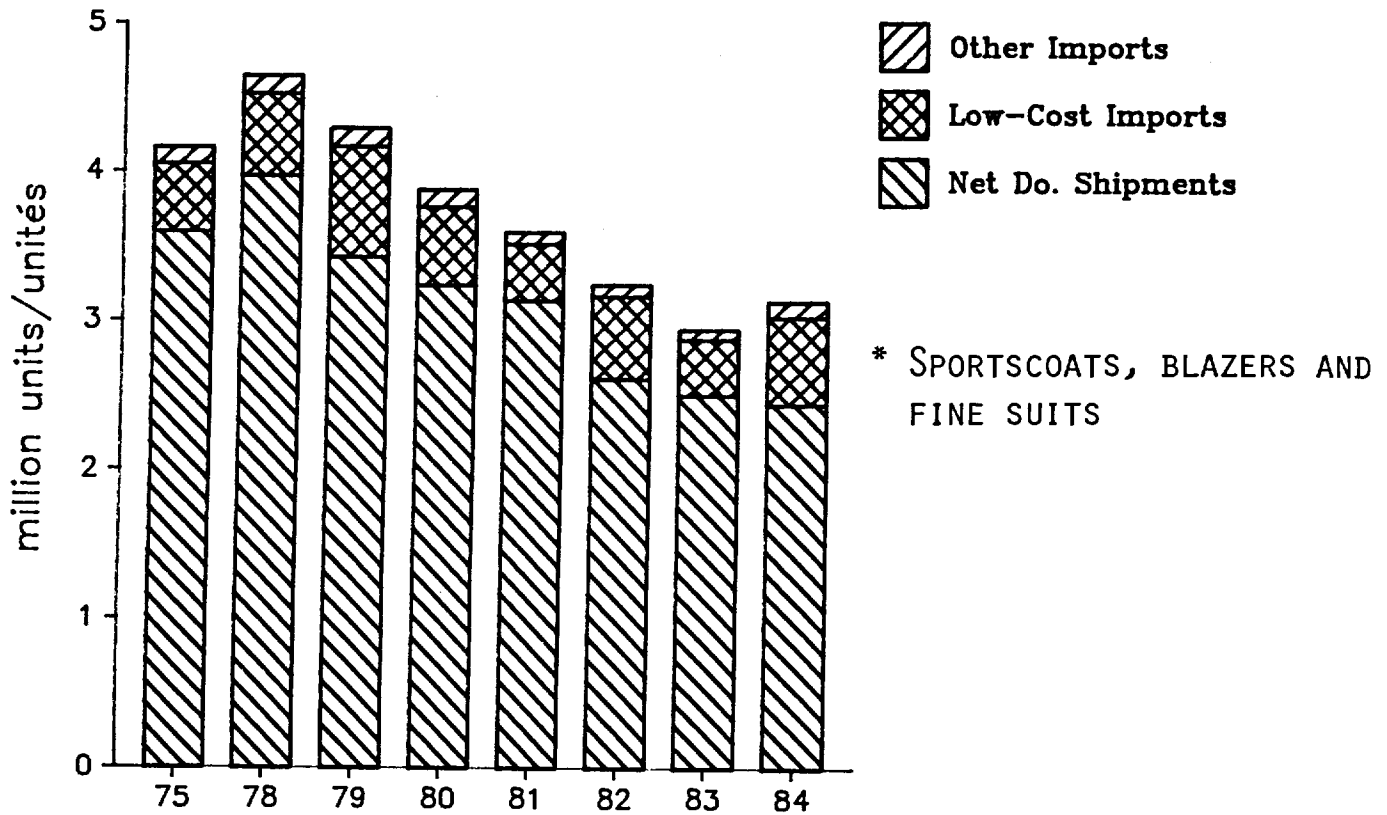
DÉFINITION

Les vestons et blazers habillés peuvent contenir un revers, une doublure, des rembourrures d'épaules et du raidissant à l'avant, et sont habituellement portés par-dessus d'autres vêtements de dessus.

Un veston, un blazer, et un complet habillé sont considéré comme une unité de vêtement. Un complet habillé est un vêtement de deux ou trois pièces composé d'un veston et de pantalons ou d'un veston, d'une veste et de pantalons, emballés, expédiés et vendus comme ensemble.

Control/Contrôle 47*

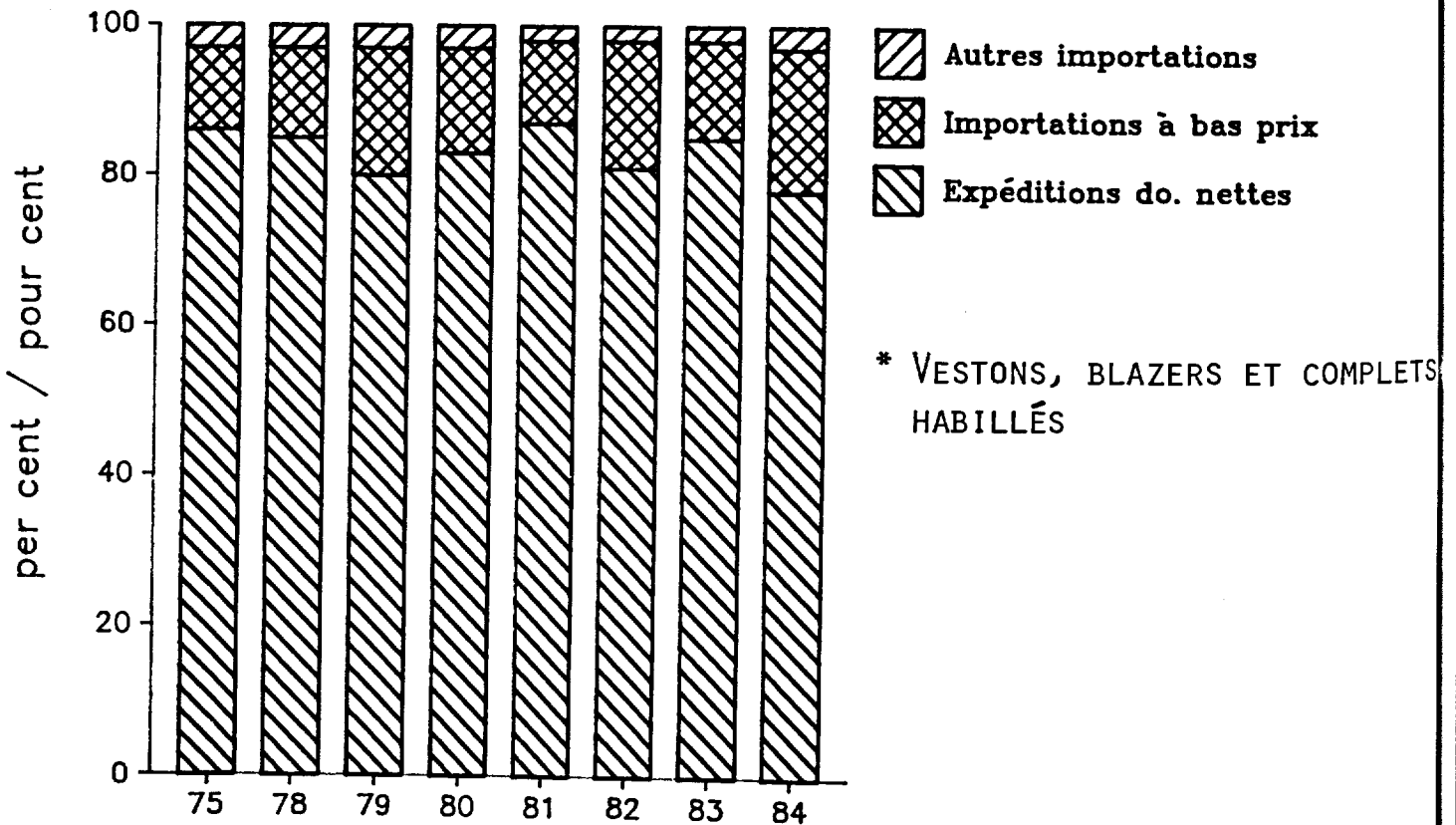
APPARENT CANADIAN MARKET / MARCHÉ CANADIEN APPARENT



* SPORTSCOATS, BLAZERS AND FINE SUITS

* * *

MARKET SHARE / PART DU MARCHÉ



* VESTONS, BLAZERS ET COMPLETS HABILLÉS

APPARENT CANADIAN MARKET/MARCHÉ CANADIEN APPARENT

CONTROL NO. /
NO. DE CONTRÔLE 47

SPORTSCOATS, BLAZERS AND FINE SUITS - MEN'S AND BOYS'/
VESTONS, BLAZERS ET COMPLETS HABILLÉS - HOMMES ET GARÇONS

	1975	1978	1979	1980	1981	1982	1983	1984
--- '000 garments/vêtements ---								
Domestic Shipments (1)/ Expéditions domestiques (1)	3,742	4,050	3,489	3,307	3,189	2,656	2,550	2,492
Less Exports (1)/ Moins les exportations (1)	-----148	-----79	-----62	-----70	-----56	-----48	-----52	-----55
Net Domestic Shipments/ Expéditions domestiques nettes	3,594	3,971	3,427	3,237	3,133	2,608	2,497	2,437
Imports (2)/ Importations (2)	567	677	865	641	457	631	441	688
of which 'Low-Cost'/ dont 'à bas prix'	(---457)	(---556)	(---741)	(---525)	(---381)	(---555)	(---375)	(---584)
Apparent Canadian Market/ Marché canadien apparent	4,161	4,648	4,292	3,878	3,590	3,239	2,938	3,125
--- per cent/pour cent---								
Share of Market Held By:/ Part du marché allant aux:								
Net Domestic Shipments/ Expéditions domestiques nettes	86	85	80	83	87	81	85	78
Imports/ Importations	14	15	20	17	13	19	15	22
of which 'Low-Cost'/ dont 'à bas prix'	(11)	(12)	(17)	(14)	(11)	(17)	(13)	(19)

SPORTSCOATS, BLAZERS AND FINE SUITS - MEN'S AND BOYS'/
VESTONS, BLAZERS ET COMPLETS HABILLÉS - HOMMES ET GARÇONS

IMPORTS / IMPORTATIONS

CONTROL NO. /
NO. DE CONTRÔLE 47

SOURCE/SOURCES	1975	1978	1979	1980	1981	1982	1983	1984
RESTRAINED/SOUS RESTRICTION			— '000 garments/vêtements —					
Korea, South/Corée du sud	202	278	247	236	188	242	162	237
Romania/Roumanie	68	-	62	1	10	65	44	78
People R China/Rép. pop. Chine	12	-	2	8	-	23	28	70
Taiwan/Taiwan	61	148	94	39	40	52	35	66
Poland/Pologne	37	67	152	133	30	60	32	40
Czechoslovakia/Tchécoslovaquie	15	13	13	34	38	37	29	25
Hong Kong/Hong-Kong	12	10	15	6	4	9	8	22
Philippines/Philippines	6	1	32	18	19	6	4	13
Hungary/Hongrie	9	28	40	16	-	10	17	10
Singapore/Singapour	neg	-	-	11	8	7	neg	-
Macao/Macao	-	-	3	1	-	-	-	-
Bulgaria/Bulgarie	-	-	37	11	20	24	-	-
Total Restrained/ Total, sous restriction	422	546	698	512	356	541	358	562

Restraint Levels/
Niveaux des
restrictions
1986 (5)

216
30
20 8
36
73
45
41 29
38
45
30 34
13
32

589

UNRESTRAINED LOW-COST/
SANS RESTRICTION, À BAS
PRIX DE REVIENT

Hong Kong/Hong-Kong	12	10	16	12	21	11	16	17
India/Inde	neg	neg	8	1	3	3	1	4
Brazil/Brésil	7	-	neg	-	-	-	neg	1
Thailand/Thaïlande	neg	-	-	-	-	-	-	neg
Pakistan/Pakistan	neg	-	-	-	neg	-	-	neg
Indonesia/Indonésie	-	-	-	-	neg	neg	-	neg
Sri Lanka/Sri Lanka	-	-	8	-	-	neg	-	-
Morocco/Maroc	neg	-	-	-	neg	-	neg	-
Malaysia/Malaisie	1	-	-	-	-	-	-	-
Singapore/Singapour	1	neg	1	-	-	-	-	-
Bolivia/Bolivie	-	-	-	-	-	-	neg	-
El Salvador/El Salvador	1	-	-	-	-	-	-	-
Uruguay/Uruguay	-	neg	1	-	-	-	-	-
Colombia/Colombie	8	-	9	neg	-	-	-	-
Chile/Chili	-	-	-	neg	-	-	-	-
Panama/Panama	4	-	-	-	-	-	-	-
Mexico/Mexique	-	-	-	-	neg	-	-	-
Malta/Malte	-	-	-	neg	-	-	-	-
Turkey/Turquie	neg	-	-	-	-	-	neg	-
Iran/Iran	neg	-	-	-	-	-	-	-
Total Unrestrained Low-Cost/ Total, sans restriction, à bas prix de revient	35	10	43	14	24	14	17	22

DEVELOPED COUNTRIES
PAYS INDUSTRIALISÉS

Italy/Italie	10	26	40	43	27	39	26	46
United States/États-Unis	8	32	22	27	21	7	13	17
Austria/Autriche	3	1	neg	neg	2	4	7	9
Germany West/Allemagne, o.	4	3	2	6	8	6	5	8
United Kingdom/Royaume-Uni	10	7	5	5	2	7	7	7
France/France	45	37	47	28	13	9	4	4
Finland/Finlande	neg	neg	1	neg	neg	neg	1	1
Belgium-Luxemb/Belgique-Lux.	2	1	1	3	1	neg	neg	1
Sweden/Suède	1	5	1	1	1	neg	neg	neg
Switzerland/Suisse	1	neg	neg	neg	neg	neg	neg	neg
Japan/Japon	7	2	1	-	neg	neg	neg	neg
Ireland/Irlande	neg	neg	3	neg	neg	-	neg	neg
South Africa/Afrique du sud	2	6	1	neg	-	-	-	-
Denmark/Danemark	neg	neg	neg	neg	-	neg	-	-
Iceland/Islande	1	neg	1	1	neg	neg	neg	-
Greece/Grèce	neg	-	neg	neg	1	-	-	-
Netherlands/Pays-Bas	neg	-	1	neg	-	-	-	-
Norway/Norvège	1	neg	-	-	neg	neg	-	-
Total Developed Countries/ Total, pays industrialisés	96	120	124	115	77	73	63	93

SPORTSCOATS, BLAZERS AND FINE SUITS - MEN'S AND BOYS' /
 VESTONS, BLAZERS ET COMPLETS HABILLÉS - HOMMES ET GARÇONS

227

IMPORTS / IMPORTATIONS (Continued/Suite) CONTROL NO. /
NO. DE CONTRÔLE 47

SOURCE/SOURCES	1975	1978	1979	1980	1981	1982	1983	1984
OTHER COUNTRIES/AUTRES PAYS			— '000 garments/vêtements —					
Yugoslavia/Yougoslavie	10	neg	1	neg	-	1	neg	6
Spain/Espagne	2	1	neg	-	neg	2	2	4
Portugal/Portugal	neg	neg	neg	neg	-	neg	-	neg
Israel/Israël	2	neg	-	neg	-	-	-	-
Total Other Countries/ Total, autres pays	14	1	1	neg	neg	3	2	11
TOTAL ALL SOURCES/ TOTAL, TOUTES LES SOURCES	567	677	865	641	457	631	441	688

Totals may not add due to rounding.
 Les totaux peuvent différer quelque peu à cause de chiffres arrondis.

APPARENT CANADIAN MARKET/MARCHÉ CANADIEN APPARENT

CONTROL NO. /
NO. DE CONTRÔLE 47.1

SPORTSCOATS AND BLAZERS - MEN'S AND BOYS' /
VESTONS ET BLAZERS - HOMMES ET GARÇONS

	1975	1978	1979	1980	1981	1982	1983	1984
--- '000 garments/vêtements ---								
Domestic Shipments (1)/ Expéditions domestiques (1)	1,354	1,774	1,350	1,415	1,411	1,185	1,217	1,240
Less Exports (1)/ Moins les exportations (1)	0	0	0	0	0	0	0	0
Net Domestic Shipments/ Expéditions domestiques nettes	1,354	1,774	1,350	1,415	1,411	1,185	1,217	1,240
Imports (2)/ Importations (2)	123	203	292	251	174	234	165	270
of which 'Low-Cost'/ dont 'à bas prix'	(105)	(128)	(223)	(178)	(130)	(194)	(138)	(222)
Apparent Canadian Market/ Marché canadien apparent	1,477	1,977	1,642	1,666	1,585	1,419	1,382	1,510
--- per cent/pour cent---								
Share of Market Held By:/ Part du marché allant aux:								
Net Domestic Shipments/ Expéditions domestiques nettes	92	90	82	85	89	84	88	82
Imports/ Importations	8	10	18	15	11	16	12	18
of which 'Low-Cost'/ dont 'à bas prix'	(7)	(6)	(14)	(11)	(8)	(14)	(10)	(15)

Ctrl 47.1

IMP RES: KOR, PEO, POL, TAI, CZE, ROM, HUN, PHI, BUL, MAC, Tot, UNR, SAN, PRI, Hon, Ind, Tha, Bra, Tur, Sri, Sin, Ind, Bol, Col, Pan, Mex, E1, Uru, Tot, a, b, DEY, PAV, Ita, Uni, Ger, Fra, Fin, Aut, Bel, Sw, Sm, Jap, Ir, De, Gre, Ice, Nor, Swe, Tai, Tot

IMPORTS / IMPORTATIONS

CONTROL NO. /
NO. DE CONTRÔLE

47.1

SOURCE/SOURCES	1975	1978	1979	1980	1981	1982	1983	1984
— '000 garments/vêtements —								
RESTRAINED/SOUS RESTRICTION								
Korea, South/Corée du sud	32	40	77	73	39	105	61	99
People R China/Rép. pop. Chine	-	-	2	-	-	-	5	47
Poland/Pologne	-	10	25	46	9	21	20	30
Taiwan/Taiwan	33	51	13	4	9	7	6	10
Czechoslovakia/Tchécoslovaquie	6	10	7	22	23	28	14	9
Romania/Roumanie	14	-	-	-	5	4	-	5
Hungary/Hongrie	2	6	6	4	-	10	12	3
Philippines/Philippines	-	-	27	16	17	5	3	neg
Bulgaria/Bulgarie	-	-	26	-	5	-	-	-
Macao/Macao	-	-	1	1	-	-	-	-
Total Restrained/ Total, sous restriction	87	118	184	164	107	180	121	203
UNRESTRAINED LOW-COST/ SANS RESTRICTION, À BAS PRIX DE REVIENT								
Hong Kong/Hong-Kong	12	10	16	12	21	11	16	17
India/Inde	neg	neg	8	1	2	3	neg	2
Thailand/Thaïlande	-	-	-	-	-	-	-	neg
Brazil/Brésil	-	-	-	-	-	-	neg	neg
Turkey/Turquie	neg	-	-	-	-	-	neg	-
Sri Lanka/Sri Lanka	-	-	8	-	-	neg	-	-
Singapore/Singapour	1	neg	1	-	-	-	-	-
Indonesia/Indonésie	-	-	-	-	neg	neg	-	-
Bolivia/Bolivie	-	-	-	-	-	-	neg	-
Colombia/Colombie	-	-	5	neg	-	-	-	-
Panama/Panama	4	-	-	-	-	-	-	-
Mexico/Mexique	-	-	-	-	neg	-	-	-
El Salvador/El Salvador	1	-	-	-	-	-	-	-
Uruguay/Uruguay	-	-	1	-	-	-	-	-
Total Unrestrained Low-Cost/ Total, sans restriction, à bas prix de revient	18	10	38	14	23	14	17	19
DEVELOPED COUNTRIES PAYS INDUSTRIALISÉS								
Italy/Italie	2	14	19	23	10	15	6	15
United States/États-Unis	2	28	16	21	16	5	7	10
United Kingdom/Royaume-Uni	2	4	3	4	1	6	6	6
Germany West/Allemagne, o.	neg	2	2	4	7	3	3	3
France/France	2	19	23	17	7	6	2	2
Finland/Finlande	neg	neg	1	neg	neg	neg	neg	1
Austria/Autriche	-	neg	neg	-	1	4	2	1
Belgium-Luxemb/Belgique-Lux.	neg	neg	1	2	neg	neg	neg	1
Sweden/Suède	neg	3	neg	1	neg	neg	neg	neg
Switzerland/Suisse	neg	neg	neg	neg	neg	-	-	neg
Japan/Japon	6	2	1	-	neg	neg	neg	neg
Ireland/Irlande	neg	neg	3	neg	-	-	neg	neg
Denmark/Danemark	neg	-	neg	-	-	-	-	-
Greece/Grèce	-	-	neg	-	1	-	-	-
Iceland/Islande	1	neg	1	1	neg	neg	neg	-
Norway/Norvège	-	-	-	-	-	neg	-	-
Netherlands/Pays-Bas	neg	-	1	neg	-	-	-	-
South Africa/Afrique du sud	2	2	neg	neg	-	-	-	-
Total Developed Countries/ Total, pays industrialisés	17	75	70	73	44	39	27	40

SPORTSCOATS AND BLAZERS - MEN'S AND BOYS' /
VESTONS ET BLAZERS - HOMMES ET GARÇONSIMPORTS / IMPORTATIONS (Continued/Suite) CONTROL NO. /
NO. DE CONTRÔLE 47.1

SOURCE/SOURCES	1975	1978	1979	1980	1981	1982	1983	1984
OTHER COUNTRIES/AUTRES PAYS	— '000 garments/vêtements —							
Yugoslavia/Yougoslavie	neg	-	neg	-	-	-	-	6
Spain/Espagne	neg	1	-	-	neg	1	1	2
Portugal/Portugal	-	-	neg	neg	-	neg	-	-
Israel/Israël	neg	-	-	neg	-	-	-	-
Total Other Countries/ Total, autres pays	neg	1	neg	neg	neg	1	1	8
TOTAL ALL SOURCES/ TOTAL, TOUTES LES SOURCES	123	203	292	251	174	234	165	270

Totals may not add due to rounding.
Les totaux peuvent différer quelque peu à cause de chiffres arrondis.

APPARENT CANADIAN MARKET/MARCHÉ CANADIEN APPARENT

CONTROL NO. /
NO. DE CONTRÔLE 47.2

FINE SUITS - MEN'S AND BOYS' /
COMPLETS HABILLÉS - HOMMES ET GARÇONS

	1975	1978	1979	1980	1981	1982	1983	1984
--- '000 garments/vêtements ---								
Domestic Shipments (1)/ Expéditions domestiques (1)	2,338	2,276	2,139	1,892	1,778	1,471	1,332	1,251
Less Exports (1)/ Moins les exportations (1)	-----148	-----79	-----62	-----70	-----56	-----48	-----52	-----55
Net Domestic Shipments/ Expéditions domestiques nettes	2,190	2,197	2,077	1,822	1,722	1,423	1,280	1,196
Imports (2)/ Importations (2)	444	474	573	389	283	397	275	419
of which 'Low-Cost'/ dont 'à bas prix'	(---351)	(---428)	(---517)	(---347)	(---250)	(---361)	(---238)	(---362)
Apparent Canadian Market/ Marché canadien apparent	2,634	2,671	2,650	2,211	2,005	1,820	1,555	1,615
--- per cent/pour cent---								
Share of Market Held By:/ Part du marché allant aux:								
Net Domestic Shipments/ Expéditions domestiques nettes	83	82	78	82	86	78	82	74
Imports/ Importations	17	18	22	18	14	22	18	26
of which 'Low-Cost'/ dont 'à bas prix'	(13)	(16)	(20)	(16)	(12)	(20)	(15)	(22)

FINE SUITS - MEN'S AND BOYS' /
COMPLETS HABILLÉS - HOMMES ET GARÇONS

IMPORTS / IMPORTATIONS

CONTROL NO. /
NO. DE CONTRÔLE

47.2

SOURCE/SOURCES	1975	1978	1975	1980	1981	1982	1983	1984
RESTRAINED/SOUS RESTRICTION — '000 garments/vêtements —								
Korea, South/Corée du sud	170	238	170	162	149	137	100	138
Romania/Roumanie	54	-	62	1	5	65	44	73
Taiwan/Taiwan	28	97	81	35	31	45	29	56
People R China/Rép. pop. Chine	12	-	-	8	-	23	23	23
Hong Kong/Hong-Kong	12	10	15	6	4	9	8	22
Czechoslovakia/Tchécoslovaquie	9	3	7	12	14	10	15	17
Philippines/Philippines	6	1	5	2	1	1	1	13
Poland/Pologne	37	57	127	87	21	40	11	10
Hungary/Hongrie	7	22	34	12	-	-	5	7
Bulgaria/Bulgarie	-	-	12	11	16	24	-	-
Singapore/Singapour	neg	-	-	11	8	7	neg	-
Macao/Macao	-	-	2	-	-	-	-	-
Total Restrained/ Total, sous restriction	335	428	513	347	249	361	238	359
UNRESTRAINED LOW-COST/ SANS RESTRICTION, À BAS PRIX DE REVIENT								
India/Inde	neg	neg	-	neg	1	neg	neg	2
Brazil/Brésil	7	-	neg	-	-	-	-	1
Pakistan/Pakistan	neg	-	-	-	neg	-	-	neg
Indonesia/Indonésie	-	-	-	-	-	-	-	neg
Malta/Malte	-	-	-	neg	-	-	-	-
Morocco/Maroc	neg	-	-	-	neg	-	neg	-
Iran/Iran	neg	-	-	-	-	-	-	-
Malaysia/Malaisie	1	-	-	-	-	-	-	-
Thailand/Thaïlande	neg	-	-	-	-	-	-	-
Colombia/Colombie	8	-	4	neg	-	-	-	-
Chile/Chili	-	-	-	neg	-	-	-	-
Uruguay/Uruguay	-	neg	neg	-	-	-	-	-
Total Unrestrained Low-Cost/ Total, sans restriction, à bas prix de revient	16	neg	4	neg	1	neg	neg	3
DEVELOPED COUNTRIES PAYS INDUSTRIALISÉS								
Italy/Italie	8	12	21	20	17	23	19	31
Austria/Autriche	3	neg	-	neg	1	1	5	8
United States/États-Unis	6	4	6	6	5	1	6	6
Germany West/Allemagne, o.	4	1	neg	2	1	3	3	5
France/France	43	19	24	11	7	4	2	2
United Kingdom/Royaume-Uni	8	3	2	1	1	neg	neg	1
Belgium-Luxemb/Belgique-Lux.	2	1	neg	1	neg	-	neg	neg
Switzerland/Suisse	1	neg	neg	neg	neg	neg	neg	neg
Ireland/Irlande	neg	neg	neg	-	neg	-	neg	neg
Finland/Finlande	neg	-	neg	neg	-	-	neg	neg
Sweden/Suède	1	2	1	neg	neg	neg	neg	neg
Japan/Japon	1	-	neg	-	neg	neg	-	neg
Denmark/Danemark	neg	neg	-	neg	-	neg	-	-
Greece/Grèce	neg	-	-	neg	-	-	-	-
Norway/Norvège	1	neg	-	-	neg	neg	-	-
Netherlands/Pays-Bas	neg	-	neg	-	-	-	-	-
South Africa/Afrique du sud	neg	4	neg	-	-	-	-	-
Total Developed Countries/ Total, pays industrialisés	78	45	54	42	33	33	36	54

FINE SUITS - MEN'S AND BOYS' /
 COMPLETS HABILLÉS - HOMMES ET GARÇONS

IMPORTS / IMPORTATIONS (Continued/Suite)

CONTROL NO. /
 NO. DE CONTRÔLE 47.2

SOURCE/SOURCES	1975	1978	1979	1980	1981	1982	1983	1984
OTHER COUNTRIES/AUTRES PAYS			— '000 garments/vêtements —					
Spain/Espagne	2	neg	neg	-	-	1	1	2
Yugoslavia/Yougoslavie	10	neg	1	neg	-	1	neg	1
Portugal/Portugal	neg	neg	neg	-	-	neg	-	neg
Israel/Israël	2	neg	-	-	-	-	-	-
Total Other Countries/ Total, autres pays	14	neg	1	neg	-	2	2	3
TOTAL ALL SOURCES/ TOTAL, TOUTES LES SOURCES	444	474	573	389	283	397	275	419

Totals may not add due to rounding.
 Les totaux peuvent différer quelque peu à cause de chiffres arrondis.

**TAILORED COLLAR SHIRTS,
MEN'S AND BOYS'**

CONTROL NO. 49

**CHEMISES À COL FAÇONNÉ,
HOMMES ET GARÇONS**

NO. DE CONTRÔLE 49

DEFINITION

A garment covering the upper part of the body, with a tailored collar and no body lining, of woven or knitted construction, normally worn next to the skin or directly over underwear, and with a full or partial front opening which may include a zipper. It may be designed to be worn inside or outside of pants.

A "tailored collar" consists of one or more pieces of material which are cut and sewn or cut and fused and designed with two pointed or rounded ends. The following may be used, when needed, in the construction of a "tailored collar"; stays, lining, stiffening by any means.

DÉFINITION

Vêtements couvrant la partie supérieure du corps, avec col façonné, sans doublure, fabriqués de tissus tissés ou tricotés, portés habituellement avec ou sans sous-vêtement et comportant une ouverture avant complète ou partielle qui peut être munie d'une fermeture éclair. Les chemises peuvent être conçues de façon à être portées à l'intérieur ou à l'extérieur de pantalon.

Un "col façonné" est fabriqué d'une ou de plusieurs pièces de tissus qui sont taillées et cousues ou fusionnées et dont les extrémités sont pointues ou arrondies. On peut utiliser selon le besoin des renforts, des doublures et des raidissants de toutes sortes dans la fabrication de cols façonnés.

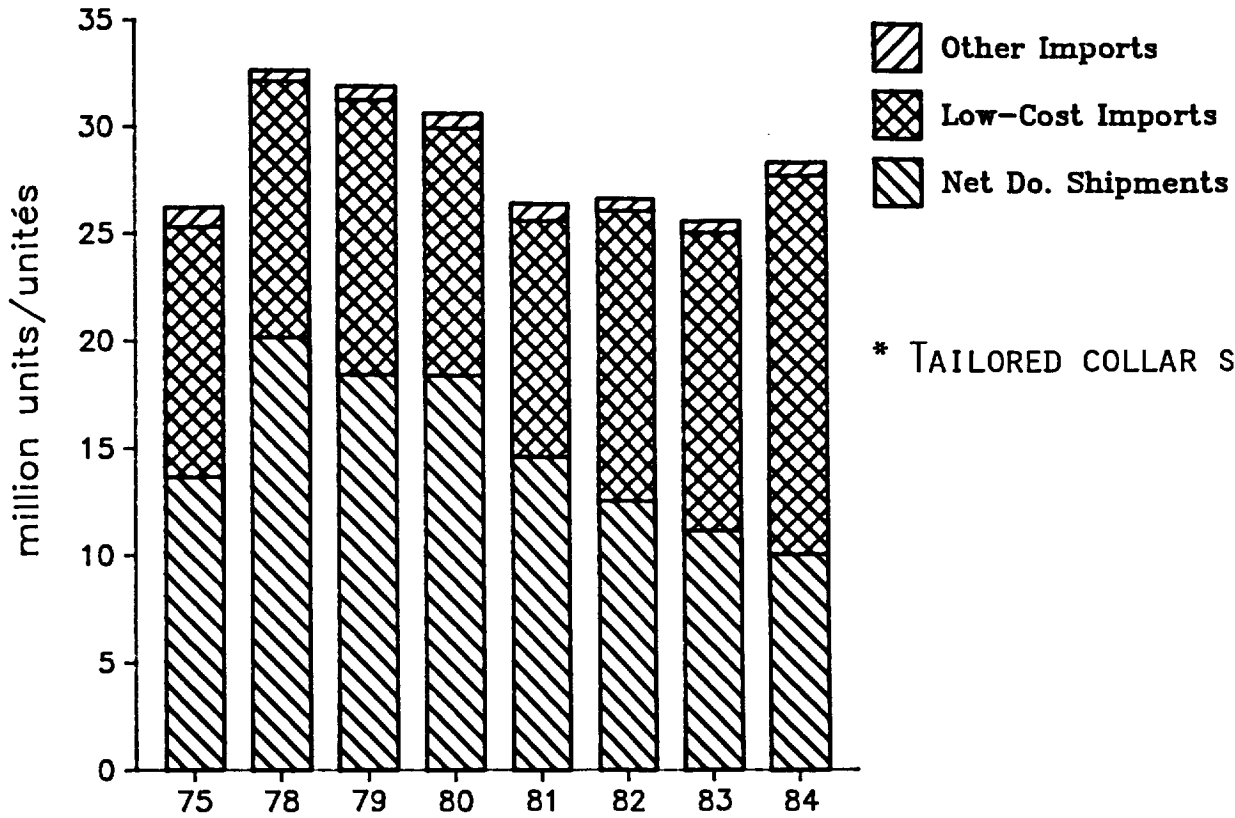
Al

million units/unités

per cent / pour cent

Control/Contrôle 49*

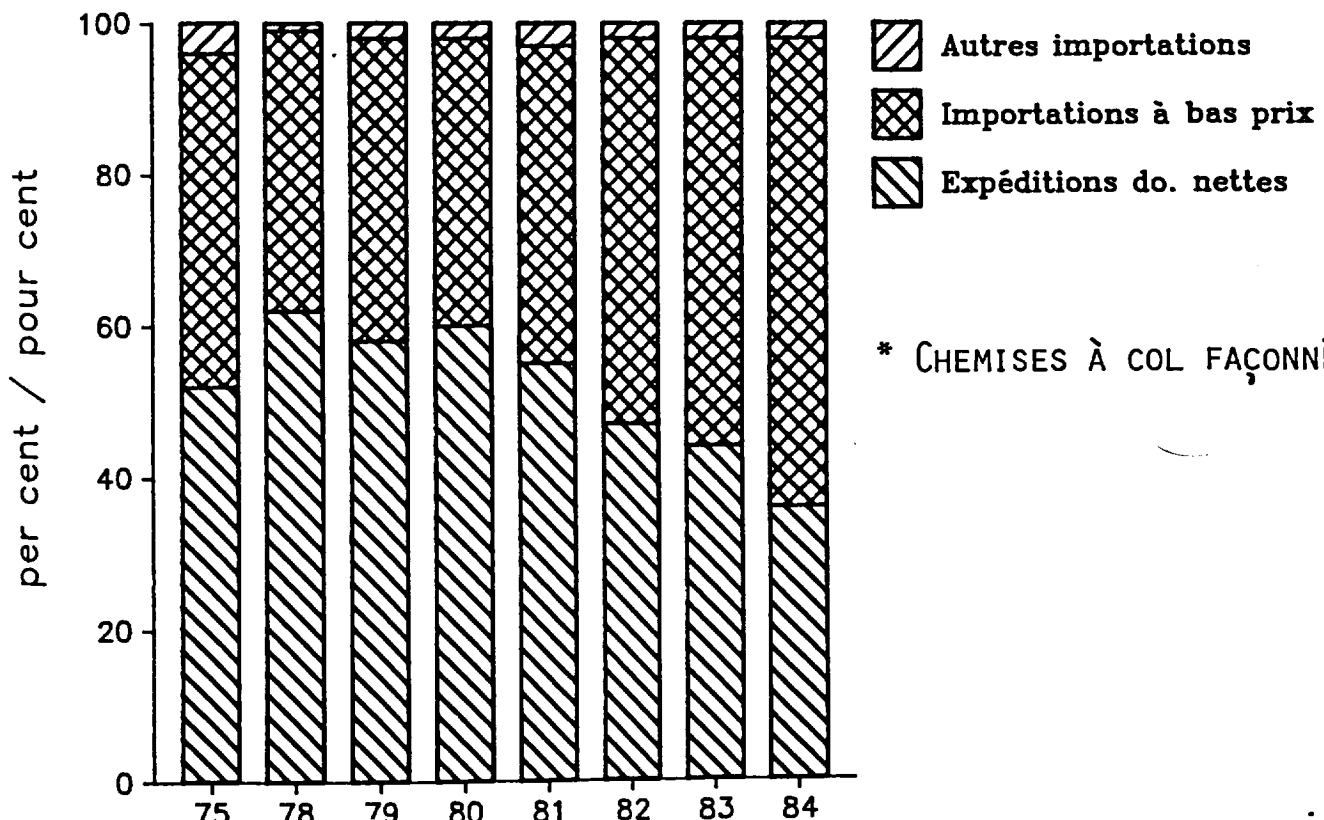
APPARENT CANADIAN MARKET / MARCHÉ CANADIEN APPARENT



* TAILORED COLLAR SHIRTS

* * *

MARKET SHARE / PART DU MARCHÉ



* CHEMISES À COL FAÇONNÉ

APPARENT CANADIAN MARKET/MARCHÉ CANADIEN APPARENT

236

CONTROL NO. /
NO. DE CONTRÔLE 49

TAILORED COLLAR SHIRTS - MEN'S AND BOYS' /
CHEMISES À COL FACONNÉ - HOMMES ET GARÇONS

	1975	1978	1979	1980	1981	1982	1983	1984
--- '000 garments/vêtements ---								
Domestic Shipments (1)/ Expéditions domestiques (1)	13,747	20,387	18,572	18,656	14,810	12,680	11,339	10,206
Less Exports (1)/ Moins les exportations (1)	88	219	128	252	191	102	134	103
Net Domestic Shipments/ Expéditions domestiques nettes	13,659	20,169	18,444	18,404	14,619	12,578	11,205	10,103
Imports (2)(4)/ Importations (2)(4) of which 'Low-Cost'/ dont 'à bas prix'	12,544 (11,656)	12,463 (11,968)	13,448 (12,816)	12,237 (11,533)	11,806 (11,023)	14,123 (13,557)	14,457 (13,939)	18,349 (17,730)
Apparent Canadian Market/ Marché canadien apparent	26,203	32,632	31,892	30,641	26,425	26,701	25,662	28,452
--- per cent/pour cent---								
Share of Market Held By:/ Part du marché allant aux:								
Net Domestic Shipments/ Expéditions domestiques nettes	52	62	58	60	55	47	44	36
Imports/ Importations of which 'Low-Cost'/ dont 'à bas prix'	48 (44)	38 (37)	42 (40)	40 (38)	45 (42)	53 (51)	56 (54)	64 (62)

1984 49

RES: IMP
Kor
Hon
Tai
Ind
Pac
Mal
Ind
Sri
Rom
Sin
Tha
Mac
Pak
Bul
Phi
Pol
Tot
Tot
UNR
SAN
PRI
Ban
Cub
Mor
Mex
Mau
Bra
Ei
Hal
Mex
Ecu
Nep
Afr
Gu
Hui
Cyr
Tur
Eg
Cw
To
Bo
Co
Ho
Ne
Pu
To
Ta
a

TAILORED COLLAR SHIRTS - MEN'S AND BOYS' /
CHEMISES À COL FAÇONNÉ - HOMMES ET GARÇONS

237

IMPORTS / IMPORTATIONS

CONTROL NO. /
NO. DE CONTRÔLE 49

SOURCE/SOURCES	1975	1978	1979	1980	1981	1982	1983	1984	Restraint Levels/ Niveaux des restrictions 1986 (5)
RESTRAINED/SOUS RESTRICTION	— '000 garments/vêtements —								
Korea, South/Corée du sud	4,370	5,297	4,534	4,376	4,063	4,775	4,400	5,088	4,971
Hong Kong/Hong-Kong	2,895	2,185	2,455	1,906	1,905	2,507	2,331	2,856	2,773
Taiwan/Taiwan	2,300	2,700	1,870	2,044	1,750	1,581	2,381	2,723	2,497
India/Inde	206	106	263	171	267	612	869	1,708	402
People R China/Rép. pop. Chine	1,314	1,008	2,016	1,259	1,258	1,677	1,541	1,707	2,026
Malaysia/Malaisie	250	399	710	422	498	784	415	844	1,073
Indonesia/Indonésie	-	-	56	37	-	515	815	503	658
Sri Lanka/Sri Lanka	-	4	121	117	357	152	396	420	423
Romania/Roumanie	40	183	114	146	137	130	97	253	186
Singapore/Singapour	64	-	25	78	86	171	246	245	435
Thailand/Thaïlande	1	13	220	272	199	220	82	167	505
Macao/Macao	20	5	76	80	39	37	96	97	151
Pakistan/Pakistan	21	12	55	186	84	67	67	45	262
Bulgaria/Bulgarie	54	neg	177	155	neg	-	-	28	208
Philippines/Philippines	74	neg	21	53	14	16	9	15	252
Poland/Pologne	25	38	5	5	18	neg	-	-	6
Total Restrained/ Total, sous restriction	11,634	11,949	12,718	11,307	10,675	13,243	13,745	16,707	16,828
UNRESTRAINED LOW-COST/ SANS RESTRICTION, À BAS PRIX DE REVIENT									
Bangladesh/Bangladesh	-	-	-	-	-	-	16	754	
Cuba/Cuba	-	-	-	-	123	199	170	92	
Morocco/Maroc	2	1	-	-	-	1	1	65	
Mauritius-Dep./Maurice et dép.	-	-	-	-	-	-	-	43	
Brazil/Brésil	15	-	-	1	3	neg	-	37	
El Salvador/El Salvador	-	-	-	-	-	-	-	20	
Haiti/Haïti	-	-	1	12	-	-	-	7	
Mexico/Mexique	3	3	2	3	3	3	3	3	
Ecuador/Equateur	neg	neg	neg	neg	4	1	1	1	
Nepal/Népal	-	-	-	-	-	-	-	1	
Afghanistan/Afghanistan	1	1	-	neg	-	-	-	neg	
Guatemala/Guatemala	1	neg	neg	1	-	neg	neg	neg	
Hungary/Hongrie	neg	3	58	4	-	-	-	-	
Cyprus/Chypre	-	-	12	-	-	-	-	-	
Turkey/Turquie	neg	-	-	-	-	neg	-	-	
Egyptian A.R./Egypte, R.A.	-	-	-	34	108	-	-	-	
Cwealth Af. nes/Af Cwealth nda	-	-	-	-	-	-	2	-	
Togo/Togo	-	5	-	-	-	-	-	-	
Bolivia/Bolivie	-	-	-	-	-	1	-	-	
Costa Rica/Costa Rica	-	-	-	-	60	108	-	-	
Honduras/Honduras	-	-	22	169	47	-	-	-	
Neth. Antilles/Antilles néerl.	-	1	neg	-	-	-	-	-	
Puerto Rico/Porto Rico	-	5	2	1	-	-	-	-	
Total Unrestrained Low-Cost/ Total, sans restriction, à bas prix de revient	22	19	98	226	348	314	194	1,023	

TAILORED COLLAR SHIRTS - MEN'S AND BOYS' /
CHEMISES À COL FAÇONNÉ - HOMMES ET GARÇONS

CONTROL NO. /
NO. DE CONTRÔLE

49

IMPORTS / IMPORTATIONS (Continued/Suite)

SOURCE/SOURCES	1975	1978	1979	1980	1981	1982	1983	1984
— '000 garments/vêtements —								
DEVELOPED COUNTRIES/ PAYS INDUSTRIALISÉS								
United States/États-Unis	503	249	306	506	573	331	256	224
Italy/Italie	79	64	176	89	87	90	99	113
France/France	92	89	86	62	71	50	71	89
United Kingdom/Royaume-Uni	149	24	23	19	4	38	52	21
Germany West/Allemagne, o.	12	14	12	10	12	27	8	13
Switzerland/Suisse	2	10	3	2	1	5	10	11
Japan/Japon	37	29	2	3	7	4	8	7
Ireland/Irlande	neg	1	neg	neg	7	1	1	3
Belgium-Luxemb/Belgique-Lux.	1	1	3	2	1	2	1	1
Sweden/Suède	neg	1	1	neg	neg	neg	neg	1
South Africa/Afrique du sud	-	1	7	1	2	-	neg	1
Netherlands/Pays-Bas	2	8	2	neg	neg	2	1	1
New Zealand/Nouv.-Zélande	neg	-	3	3	5	neg	neg	1
Austria/Autriche	1	-	1	neg	neg	-	neg	neg
Finland/Finlande	1	neg	neg	neg	2	neg	-	neg
Greece/Grèce	-	-	1	3	neg	1	-	neg
Denmark/Danemark	1	-	-	neg	neg	-	-	-
Australia/Australie	neg	neg	-	-	neg	-	-	-
Total Developed Countries/ Total, pays industrialisés	880	491	625	702	775	551	507	488
OTHER COUNTRIES/AUTRES PAYS								
Portugal/Portugal	3	neg	neg	neg	neg	12	6	128
Spain/Espagne	2	2	5	neg	9	3	5	4
Israel/Israël	2	1	1	1	-	-	-	-
Total Other Countries/ Total, autres pays	7	4	6	1	9	15	11	132
TOTAL ALL SOURCES/ TOTAL, TOUTES LES SOURCES	12,544	12,463	13,448	12,237	11,806	14,123	14,457	18,349

Totals may not add due to rounding.

Les totaux peuvent différer quelque peu à cause de chiffres arrondis.

**SWEATERS, PULL-OVERS
AND CARDIGANS**

CONTROL NO. 50

**CHANDAILS, PULL-OVERS
ET CARDIGANS**

NO. DE CONTRÔLE 50

DEFINITION

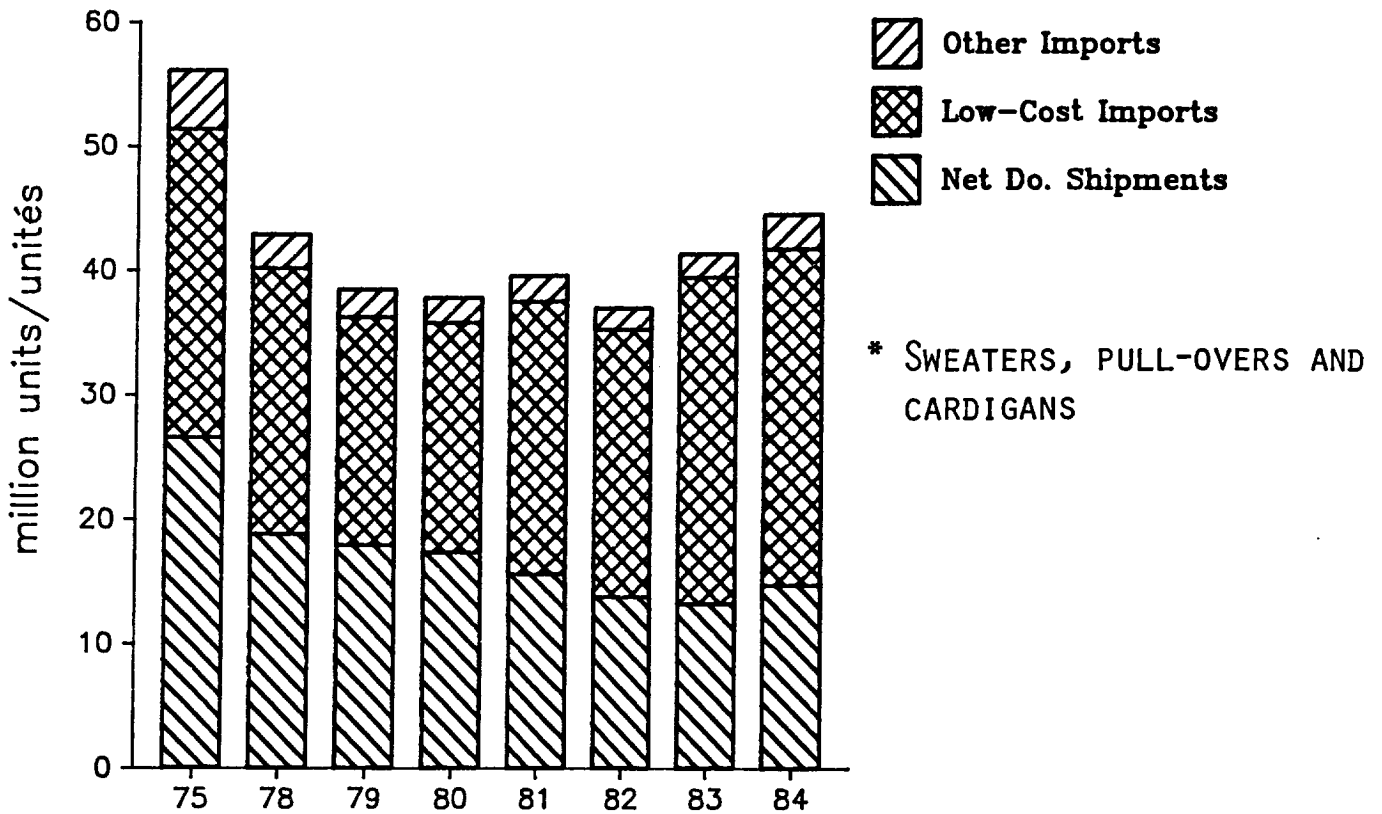
Men's, boys', women's, girls', children's and infant's (0-6x) sweaters, pull-overs, cardigans and ponchos which cover the upper part of the body, and which are of constructions coarser than 19 cut, that is less than 19 vertical stitches per inch.

DÉFINITION

Chandails, pull-overs et cardigans pour femmes, filles, hommes, garçons, enfants et bébés (tailles 0 à 6X), y compris les ponchos, couvrant la partie supérieur du corps, dont le genre de tricot est de jauge inférieure à 19, c'est-à-dire, de moins de 19 mailles verticales au pouce.

Control/Contrôle 50*

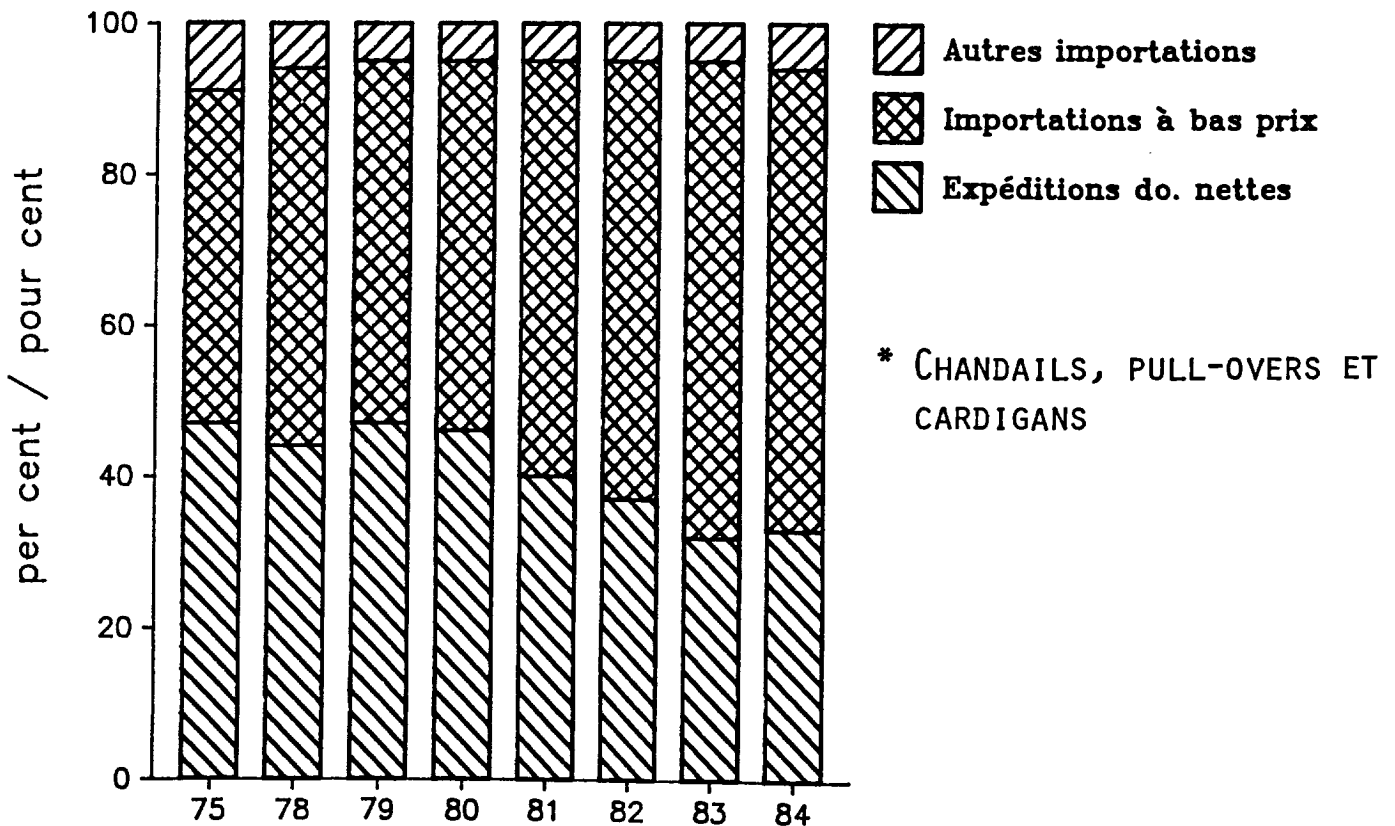
APPARENT CANADIAN MARKET / MARCHÉ CANADIEN APPARENT



* SWEATERS, PULL-OVERS AND CARDIGANS

* * *

MARKET SHARE / PART DU MARCHÉ



* CHANDAILS, PULL-OVERS ET CARDIGANS

APPARENT CANADIAN MARKET/MARCHÉ CANADIEN APPARENT

CONTROL NO. /
NO. DE CONTRÔLE 50

SWEATERS, PULL-OVERS AND CARDIGANS/
CHANDAILS, PULL-OVERS ET CARDIGANS

	1975	1978	1979	1980	1981	1982	1983	1984
--- '000 garments/vêtements ---								
Domestic Shipments (1)/ Expéditions domestiques (1)	26,732	18,973	18,105	17,582	15,839	13,902	13,297	14,806
Less Exports (1)/ Moins les exportations (1)	194	151	174	242	225	124	115	144
Net Domestic Shipments/ Expéditions domestiques nettes	26,538	18,822	17,931	17,340	15,614	13,778	13,182	14,662
Imports (2)/ Importations (2)	29,555	24,081	20,520	20,450	23,910	23,121	28,033	29,745
of which 'Low-Cost'/ dont 'à bas prix'	(24,840)	(21,358)	(18,292)	(18,452)	(21,875)	(21,408)	(26,159)	(26,958)
Apparent Canadian Market/ Marché canadien apparent	56,093	42,903	38,451	37,790	39,524	36,899	41,215	44,407
--- per cent/pour cent---								
Share of Market Held By:/ Part du marché allant aux:								
Net Domestic Shipments/ Expéditions domestiques nettes	47	44	47	46	40	37	32	33
Imports/ Importations	53	56	53	54	60	63	68	67
of which 'Low-Cost'/ dont 'à bas prix'	(44)	(50)	(48)	(49)	(55)	(58)	(63)	(61)

IMPORTS / IMPORTATIONS	CONTROL NO. / NO. DE CONTRÔLE								50		
	SOURCE/SOURCES	1975	1978	1979	1980	1981	1982	1983		1984	Restraint Levels/ Niveaux des restrictions 1986 (5)
RESTRAINED/SOUS RESTRICTION				— '000 garments/vêtements —							
Korea, South/Corée du sud	8,448	6,523	4,966	4,360	6,982	7,211	8,799	8,947		8,915	
Hong Kong/Hong-Kong	6,785	4,419	4,388	5,405	4,833	5,063	7,036	6,281		7,285	
Taiwan/Taiwan	7,310	6,904	5,229	5,827	7,041	5,731	6,151	5,339		5,723	
People R China/Rép. pop. Chine	1,249	1,737	2,159	1,245	1,139	1,701	1,842	1,991		1,857	
Romania/Roumanie	624	1,143	759	1,029	831	817	928	1,331		1,238	
Thailand/Thaïlande	-	neg	24	25	18	38	88	995		870	
Mauritius-Dép./Maurice et dép.	-	-	-	-	-	1	394	870		477	
Macao/Macao	26	119	205	98	254	128	170	361		303	
Philippines/Philippines	28	33	89	76	78	64	79	218		200 8 32	
Poland/Pologne	255	334	177	57	80	124	154	197		225	
Malaysia/Malaisie	3	12	57	100	240	236	209	99		492	
Singapore/Singapour	16	20	163	147	293	241	241	77		464	
Bulgaria/Bulgarie	-	-	-	-	-	-	8	47		113	
Total Restrained/ Total, sous restriction	24,744	21,244	18,215	18,370	21,788	21,356	26,099	26,752		28,162	
UNRESTRAINED LOW-COST/ SANS RESTRICTION, À BAS PRIX DE REVIENT											
Indonesia/Indonésie	-	-	-	-	neg	neg	-	46			
Sri Lanka/Sri Lanka	-	-	-	-	-	3	-	31			
Hungary/Hongrie	-	4	16	20	5	-	-	24			
El Salvador/El Salvador	-	-	-	-	-	-	-	21			
Uruguay/Uruguay	2	3	21	12	23	13	15	17			
Turkey/Turquie	neg	-	neg	1	3	2	neg	12			
India/Inde	6	13	1	2	13	1	1	11			
Mexico/Mexique	2	4	4	20	5	10	14	11			
Cuba/Cuba	-	-	-	-	-	-	-	8			
Peru/Pérou	neg	2	2	4	12	3	4	6			
Pakistan/Pakistan	neg	1	neg	-	neg	-	-	6			
Brazil/Brésil	7	neg	2	neg	-	-	neg	5			
Bolivia/Bolivie	1	10	7	5	4	6	11	3			
Ecuador/Equateur	neg	3	5	4	5	4	5	2			
Nepal/Népal	-	-	-	-	-	-	neg	neg			
Malta/Malte	8	7	1	2	2	1	neg	neg			
Argentina/Argentine	neg	-	-	-	-	1	1	neg			
Czechoslovakia/Tchécoslovaquie	-	neg	-	-	-	-	-	-			
Cyprus/Chypre	-	-	neg	-	-	-	-	-			
Yemen, South/Yémen du sud	-	-	-	2	-	-	-	-			
Morocco/Maroc	69	66	16	11	12	6	6	-			
Afghanistan/Afghanistan	1	-	-	neg	-	neg	-	-			
Fiji/Fidji	-	-	-	neg	-	-	-	-			
Chile/Chili	neg	neg	-	-	neg	-	-	-			
Colombia/Colombie	neg	-	-	neg	-	neg	-	-			
Dominican Rep./R. Dominicaine	-	-	-	-	-	-	1	-			
Leew-Wind Is./I. Leew-Wind.	-	-	-	-	neg	neg	-	-			
Venezuela/Vénézuéla	-	-	1	-	-	-	-	-			
Guatemala/Guatemala	neg	neg	-	-	-	-	-	-			
Neth. Antilles/Antilles néerl.	-	-	neg	-	-	-	-	-			
Puerto Rico/Porto Rico	-	-	-	-	-	-	1	-			
Total Unrestrained Low-Cost/ Total, sans restriction, à bas prix de revient	96	113	77	82	86	52	59	206			

IMPORTS / IMPORTATIONS (Continued/Suite) CONTROL NO. / NO. DE CONTRÔLE 50

SOURCE/SOURCES	1975	1978	1979	1980	1981	1982	1983	1984
— '000 garments/vêtements —								
DEVELOPED COUNTRIES/ PAYS INDUSTRIALISÉS								
Italy/Italie	1,798	878	812	572	580	520	513	923
United Kingdom/Royaume-Uni	1,126	709	357	282	287	342	457	569
Japan/Japon	883	438	192	165	214	110	192	345
France/France	368	257	288	253	287	218	202	250
United States/États-Unis	186	160	245	454	408	338	248	234
Germany West/Allemagne. o.	60	51	77	47	69	85	120	160
Ireland/Irlande	17	25	16	9	8	11	14	54
Austria/Autriche	9	6	5	17	26	26	27	34
Iceland/Islande	2	29	33	40	34	16	5	8
Norway/Norvège	5	4	5	6	6	3	5	8
Netherlands/Pays-Bas	neg	3	2	7	2	1	3	7
Greece/Grèce	12	5	49	46	21	1	2	7
Switzerland/Suisse	5	14	5	5	4	3	3	7
New Zealand/Nouv.-Zélande	2	3	5	23	12	4	19	6
Belgium-Luxemb/Belgique-Lux.	2	2	1	8	3	3	5	5
South Africa/Afrique du sud	neg	-	neg	-	-	-	-	5
Sweden/Suède	12	21	20	10	7	3	2	3
Denmark/Danemark	3	6	5	6	6	1	2	3
Finland/Finlande	1	1	8	2	2	1	5	2
Australia/Australie	5	4	neg	neg	neg	neg	1	2
Total Developed Countries/ Total, pays industrialisés	4,496	2,616	2,124	1,931	1,977	1,687	1,824	2,632
OTHER COUNTRIES/AUTRES PAYS								
Portugal/Portugal	139	15	27	9	14	8	8	65
Spain/Espagne	16	16	10	11	8	10	6	61
Israel/Israël	63	77	60	46	36	8	37	29
Yugoslavia/Yougoslavie	-	-	6	2	neg	-	neg	1
Total Other Countries/ Total, autres pays	218	108	104	68	58	26	51	156
TOTAL ALL SOURCES/ TOTAL, TOUTES LES SOURCES	29,555	24,081	20,520	20,450	23,910	23,121	28,033	29,745

Totals may not add due to rounding.
Les totaux peuvent différer quelque peu à cause de chiffres arrondis.

CONTROL NO. /
NO. DE CONTRÔLE 50.1

SWEATERS, PULL-OVERS AND CARDIGANS - MEN'S AND BOYS' /
CHANDAILS, PULL-OVERS ET CARDIGANS - HOMMES ET GARÇONS

	1975	1978	1979	1980	1981	1982	1983	1984
--- '000 garments/vêtements ---								
Domestic Shipments (1) / Expéditions domestiques (1)	7,722	6,207	6,455	6,048	5,107	4,469	4,132	3,803
Less Exports (1) / Moins les exportations (1)	56	49	63	85	72	40	36	45
Net Domestic Shipments / Expéditions domestiques nettes	7,666	6,158	6,392	5,964	5,035	4,430	4,097	3,758
Imports (2) / Importations (2) of which 'Low-Cost' / dont 'à bas prix'	6,591 (5,456)	6,957 (6,041)	5,664 (4,855)	4,393 (3,664)	6,280 (5,533)	6,296 (5,671)	6,722 (6,107)	8,042 (7,113)
Apparent Canadian Market / Marché canadien apparent	14,257	13,115	12,056	10,357	11,315	10,726	10,819	11,800
--- per cent/pour cent ---								
Share of Market Held By: / Part du marché allant aux:								
Net Domestic Shipments / Expéditions domestiques nettes	54	47	53	58	44	41	38	32
Imports / Importations of which 'Low-Cost' / dont 'à bas prix'	46 (38)	53 (46)	47 (40)	42 (35)	56 (49)	59 (53)	62 (56)	68 (60)

SWEATERS, PULL-OVERS AND CARDIGANS - MEN'S AND BOYS' /
 CHANDAILS, PULL-OVERS ET CARDIGANS - HOMMES ET GARÇONS

245

IMPORTS / IMPORTATIONS

CONTROL NO. /
 NO. DE CONTRÔLE

50.1

SOURCE/SOURCES	1975	1978	1979	1980	1981	1982	1983	1984
RESTRAINED/SOUS RESTRICTION				— '000 garments/vêtements —				
Korea, South/Corée du sud	2,190	1,970	1,089	700	1,678	2,186	2,111	2,203
Hong Kong/Hong-Kong	777	720	755	656	712	976	1,098	987
Taiwan/Taiwan	1,541	1,673	1,329	839	1,530	972	943	930
Romania/Roumanie	351	756	532	784	742	535	592	727
Mauritius-Dép./Maurice et dép.	-	-	-	-	-	neg	357	719
People R China/Rép. pop. Chine	489	607	680	437	323	396	536	709
Thailand/Thaïlande	-	-	24	12	8	13	14	298
Macao/Macao	12	50	156	65	172	97	85	187
Poland/Pologne	90	224	167	21	28	58	52	84
Malaysia/Malaisie	-	12	57	58	153	221	199	73
Singapore/Singapour	-	-	36	63	163	207	102	47
Philippines/Philippines	-	-	1	-	1	1	6	40
Bulgaria/Bulgarie	-	-	-	-	-	-	-	25
Total Restrained/ Total, sous restriction	5,450	6,023	4,826	3,635	5,510	5,662	6,094	7,028
UNRESTRAINED LOW-COST/ SANS RESTRICTION, A BAS PRIX DE REVIENT								
Indonesia/Indonésie	-	-	-	-	-	-	-	30
El Salvador/El Salvador	-	-	-	-	-	-	-	21
Uruguay/Uruguay	1	1	8	neg	2	1	3	10
Sri Lanka/Sri Lanka	-	-	-	-	-	-	-	7
Pakistan/Pakistan	-	-	-	-	-	-	-	6
India/Inde	neg	3	neg	-	-	neg	neg	4
Mexico/Mexique	1	2	1	2	4	3	1	2
Peru/Pérou	neg	neg	1	2	8	neg	1	2
Bolivia/Bolivie	neg	4	5	1	1	3	3	1
Ecuador/Equateur	neg	2	neg	1	2	1	1	neg
Argentina/Argentine	-	-	-	-	-	neg	neg	neg
Nepal/Népal	-	-	-	-	-	-	neg	neg
Malta/Malte	neg	6	1	-	neg	-	-	-
Hungary/Hongrie	-	neg	11	20	5	-	-	-
Turkey/Turquie	-	-	-	-	-	neg	-	-
Yemen, South/Yémen du sud	-	-	-	2	-	-	-	-
Morocco/Maroc	2	-	-	-	-	neg	3	-
Afghanistan/Afghanistan	1	-	-	-	-	neg	-	-
Fiji/Fidji	-	-	-	neg	-	-	-	-
Colombia/Colombie	-	-	-	neg	-	-	-	-
Chile/Chili	-	neg	-	-	neg	-	-	-
Brazil/Brésil	1	neg	neg	-	-	-	-	-
Leew-Wind Is./I. Leew-Wind.	-	-	-	-	-	neg	-	-
Venezuela/Vénézuéla	-	-	1	-	-	-	-	-
Total Unrestrained Low-Cost/ Total, sans restriction, à bas prix de revient	6	18	29	29	23	9	13	84

SWEATERS, PULL-OVERS AND CARDIGANS - MEN'S AND BOYS' /
 CHANOAIS, PULL-OVERS ET CARDIGANS - HOMMES ET GARÇONS

IMPORTS / IMPORTATIONS (Continued/Suite)	CONTROL NO. / NO. DE CONTRÔLE 50.1							
	1975	1978	1979	1980	1981	1982	1983	1984
DEVELOPED COUNTRIES/ PAYS INDUSTRIALISÉS	— '000 garments/vêtements —							
United Kingdom/Royaume-Uni	411	414	200	130	124	165	188	294
Italy/Italie	371	247	235	185	154	173	176	272
United States/États-Unis	66	57	121	206	230	192	141	115
France/France	62	52	82	58	100	28	48	50
Ireland/Irlande	10	16	7	4	2	3	6	40
Germany West/Allemagne, o.	40	18	44	10	38	27	3	17
Austria/Autriche	3	3	2	9	15	12	12	15
Japan/Japon	13	4	3	2	15	3	3	12
South Africa/Afrique du sud	-	-	-	-	-	-	-	5
Norway/Norvège	2	2	2	3	3	2	3	4
Netherlands/Pays-Bas	-	neg	neg	neg	neg	-	2	3
New Zealand/Nouv.-Zélande	1	2	3	21	6	4	6	3
Switzerland/Suisse	neg	5	2	1	neg	neg	neg	3
Iceland/Islande	1	11	16	7	9	5	neg	2
Belgium-Luxemb/Belgique-Lux.	1	neg	neg	1	neg	1	3	neg
Sweden/Suède	neg	8	2	2	1	-	neg	neg
Denmark/Danemark	1	2	4	5	1	neg	1	neg
Greece/Grèce	4	neg	12	37	14	1	2	neg
Finland/Finlande	-	-	2	neg	-	-	-	neg
Australia/Australie	4	4	neg	-	-	neg	neg	-
Total Developed Countries/ Total, pays industrialisés	990	846	737	682	711	613	594	835
OTHER COUNTRIES/AUTRES PAYS								
Spain/Espagne	2	11	1	neg	neg	3	2	50
Israel/Israël	42	45	42	38	32	7	19	28
Portugal/Portugal	100	14	23	7	4	2	neg	16
Yugoslavia/Yougoslavie	-	-	6	2	-	-	-	neg
Total Other Countries/ Total, autres pays	144	70	73	47	36	12	21	95
TOTAL ALL SOURCES/ TOTAL, TOUTES LES SOURCES	6,591	6,957	5,664	4,393	6,280	6,296	6,722	8,042

Totals may not add due to rounding.
 Les totaux peuvent différer quelque peu à cause de chiffres arrondis.

APPARENT CANADIAN MARKET/MARCHÉ CANADIEN APPARENT

CONTROL NO. /
NO. DE CONTRÔLE 50.2

SWEATERS, PULL-OVERS AND CARDIGANS - WOMEN'S AND GIRLS' /
CHANDAILS, PULL-OVERS ET CARDIGANS - FEMMES ET FILLES

	1975	1978	1979	1980	1981	1982	1983	1984
--- '000 garments/vêtements ---								
Domestic Shipments (1)/ Expéditions domestiques (1)	16,147	11,369	10,727	10,240	9,650	8,183	7,858	9,580
Less Exports (1)/ Moins les exportations (1)	117	90	103	140	137	73	68	85
Net Domestic Shipments/ Expéditions domestiques nettes	16,030	11,279	10,624	10,100	9,513	8,110	7,791	9,495
Imports (2)/ Importations (2)	20,429	14,463	12,672	15,034	16,055	15,458	19,642	20,401
of which 'Low-Cost'/ dont 'à bas prix'	(17,204)	(12,922)	(11,452)	(13,924)	(14,982)	(14,535)	(18,659)	(18,953)
Apparent Canadian Market/ Marché canadien apparent	36,459	25,742	23,296	25,134	25,568	23,568	27,433	29,896
--- per cent/pour cent---								
Share of Market Held By:/ Part du marché allant aux:								
Net Domestic Shipments/ Expéditions domestiques nettes	44	44	46	40	37	34	28	32
Imports/ Importations	56	56	54	60	63	66	72	68
of which 'Low-Cost'/ dont 'à bas prix'	(47)	(50)	(49)	(55)	(59)	(62)	(68)	(63)

SWEATERS, PULL-OVERS AND CARDIGANS - WOMEN'S AND GIRLS' /
 CHANDAILS, PULL-OVERS ET CARDIGANS - FEMMES ET FILLES

CONTROL NO. /
 NO. DE CONTRÔLE

50.2

IMPORTS / IMPORTATIONS

SOURCE/SOURCES	1975	1978	1979	1980	1981	1982	1983	1984
— '000 garments/vêtements —								
RESTRAINED/SOUS RESTRICTION								
Korea, South/Corée du sud	5,767	4,046	3,497	3,605	5,085	4,689	6,300	6,561
Hong Kong/Hong-Kong	5,936	3,624	3,582	4,688	4,082	4,071	5,923	5,272
Taiwan/Taiwan	4,466	4,190	3,300	4,721	5,005	4,525	4,915	4,301
People R China/Rép. pop. Chine	483	434	600	402	355	782	730	858
Thailand/Thaïlande	-	neg	-	13	10	20	70	694
Romania/Roumanie	266	353	215	245	46	264	331	543
Macao/Macao	14	68	48	33	79	32	85	174
Mauritius-Dep./Maurice et dép.	-	-	-	-	-	1	37	151
Poland/Pologne	147	89	10	36	52	51	102	113
Philippines/Philippines	19	8	28	30	53	22	36	93
Singapore/Singapour	16	20	127	59	68	23	68	30
Malaysia/Malaisie	3	-	1	42	86	15	11	26
Bulgaria/Bulgarie	-	-	-	-	-	-	8	22
Total Restrained/ Total, sous restriction	17,117	12,832	11,407	13,874	14,920	14,495	18,615	18,839
UNRESTRAINED LOW-COST/ SANS RESTRICTION, À BAS PRIX DE REVIENT								
Hungary/Hongrie	-	4	5	neg	-	-	-	24
Sri Lanka/Sri Lanka	-	-	-	-	-	3	-	22
Turkey/Turquie	neg	-	neg	1	3	2	neg	12
Indonesia/Indonésie	-	-	-	-	neg	neg	-	11
Mexico/Mexique	1	2	2	17	1	7	13	9
Cuba/Cuba	-	-	-	-	-	-	-	8
India/Inde	4	10	1	2	13	1	1	7
Uruguay/Uruguay	1	2	13	11	21	12	11	6
Brazil/Brésil	5	-	-	-	-	-	-	5
Peru/Pérou	neg	neg	1	2	3	2	3	5
Ecuador/Equateur	neg	1	3	2	3	2	4	2
Bolivia/Bolivie	1	3	2	3	2	3	7	2
Malta/Malte	8	1	-	1	2	1	neg	neg
Nepal/Népal	-	-	-	-	-	-	-	neg
Argentina/Argentine	neg	-	-	-	-	1	1	neg
Czechoslovakia/Tchécoslovaquie	-	neg	-	-	-	-	-	-
Cyprus/Chypre	-	-	neg	-	-	-	-	-
Morocco/Maroc	67	66	16	11	12	6	3	-
Afghanistan/Afghanistan	neg	-	-	neg	-	neg	-	-
Pakistan/Pakistan	neg	-	neg	-	-	-	-	-
Colombia/Colombie	neg	-	-	-	-	neg	-	-
Chile/Chili	neg	-	-	-	-	-	-	-
Leew-Wind Is./I. Leew-Wind.	-	-	-	-	neg	-	-	-
Guatemala/Guatemala	neg	neg	-	-	-	-	-	-
Dominican Rep./R. Dominicaine	-	-	-	-	-	-	1	-
Puerto Rico/Porto Rico	-	-	-	-	-	-	1	-
Neth. Antilles/Antilles néerl.	-	-	neg	-	-	-	-	-
Total Unrestrained Low-Cost/ Total, sans restriction, à bas prix de revient	87	89	45	50	62	40	44	114

SWEATERS, PULL-OVERS AND CARDIGANS - WOMEN'S AND GIRLS' /
 CHANDAILS, PULL-OVERS ET CARDIGANS - FEMMES ET FILLES

249

IMPORTS / IMPORTATIONS (Continued/Suite)

CONTROL NO. /
 NO. DE CONTRÔLE

50.2

SOURCE/SOURCES	1975	1978	1979	1980	1981	1982	1983	1984
— '000 garments/vêtements —								
DEVELOPED COUNTRIES/ PAYS INDUSTRIALISÉS								
Italy/Italie	1,380	578	514	340	337	297	274	628
United Kingdom/Royaume-Uni	695	284	146	124	153	169	265	270
France/France	286	164	163	156	146	144	120	156
Germany West/Allemagne, o.	16	28	24	35	28	54	116	143
United States/États-Unis	116	95	114	228	167	131	88	101
Japan/Japon	619	299	145	148	165	80	45	67
Austria/Autriche	5	3	2	8	10	14	14	16
Ireland/Irlande	7	9	9	5	5	7	8	13
Iceland/Islande	1	16	17	31	25	10	5	6
Belgium-Luxemb/Belgique-Lux.	1	1	neg	3	2	3	1	5
Greece/Grèce	4	3	37	8	3	-	neg	4
Switzerland/Suisse	5	9	2	4	3	3	3	4
Sweden/Suède	12	12	18	8	6	3	2	3
New Zealand/Nouv.-Zélande	1	1	1	1	6	1	13	3
Finland/Finlande	1	neg	3	1	1	neg	1	2
Norway/Norvège	3	1	2	1	2	1	1	1
Denmark/Danemark	2	2	1	1	5	1	2	1
Netherlands/Pays-Bas	-	neg	1	3	1	1	1	1
South Africa/Afrique du sud	neg	-	neg	-	-	-	-	-
Australia/Australie	1	neg	neg	neg	neg	neg	neg	-
Total Developed Countries/ Total, pays industrialisés	3,155	1,505	1,200	1,107	1,068	920	959	1,424
OTHER COUNTRIES/AUTRES PAYS								
Portugal/Portugal	37	neg	1	neg	2	2	4	17
Spain/Espagne	13	5	1	1	1	1	1	5
Israel/Israël	20	32	18	2	2	neg	18	1
Yugoslavia/Yougoslavie	-	-	-	-	neg	-	neg	1
Total Other Countries/ Total, autres pays	70	36	20	3	5	2	24	24
TOTAL ALL SOURCES/ TOTAL, TOUTES LES SOURCES	20,429	14,463	12,672	15,034	16,055	15,458	19,642	20,401

Totals may not add due to rounding.
 Les totaux peuvent différer quelque peu à cause de chiffres arrondis.

APPARENT CANADIAN MARKET/MARCHÉ CANADIEN APPARENT

CONTROL NO. /
NO. DE CONTRÔLE 50.3

SWEATERS, PULL-OVERS AND CARDIGANS - CHILDREN'S AND INFANTS' (0-6X)/
CHANDAILS, PULL-OVERS, CARDIGANS - ENFANTS ET BÉBÉS (0-6X)

	1975	1978	1979	1980	1981	1982	1983	1984
--- '000 garments/vêtements ---								
Domestic Shipments (1)/ Expéditions domestiques (1)	2,863	1,397	923	1,293	1,082	1,250	1,306	1,423
Less Exports (1)/ Moins les exportations (1)	21	11	9	17	16	11	11	14
Net Domestic Shipments/ Expéditions domestiques nettes	2,842	1,386	914	1,276	1,067	1,238	1,295	1,409
Imports (2)/ Importations (2) of which 'Low-Cost'/ dont 'à bas prix'	2,535 (2,180)	2,661 (2,395)	2,184 (1,986)	1,023 (862)	1,575 (1,360)	1,367 (1,201)	1,669 (1,392)	1,302 (891)
Apparent Canadian Market/ Marché canadien apparent	5,377	4,047	3,098	2,299	2,642	2,605	2,964	2,711

Share of Market Held By:/
Part du marché allant aux:

	--- per cent/pour cent---							
Net Domestic Shipments/ Expéditions domestiques nettes	53	34	30	56	40	48	44	52
Imports/ Importations of which 'Low-Cost'/ dont 'à bas prix'	47 (41)	66 (59)	70 (64)	44 (37)	60 (51)	52 (46)	56 (47)	48 (33)

SWEATERS, PULL-OVERS AND CARDIGANS - CHILDREN'S AND INFANTS' (0-6X) /
 CHANDAILS, PULL-OVERS ET CARDIGANS - ENFANTS ET BÉBÉS (0-6X)

251

IMPORTS / IMPORTATIONS

CONTROL NO. /
 NO. DE CONTRÔLE

50.3

SOURCE/SOURCES	1975	1978	1979	1980	1981	1982	1983	1984
RESTRAINED/SOUS RESTRICTION								
	— '000 garments/vêtements —							
People R China/Rép. pop. Chine	277	696	880	406	461	523	576	424
Korea, South/Corée du sud	491	507	379	56	219	336	388	183
Taiwan/Taiwan	1,303	1,040	600	267	507	234	293	108
Philippines/Philippines	9	26	60	47	24	42	37	84
Romania/Roumanie	7	23	11	-	43	18	5	61
Hong Kong/Hong-Kong	72	75	51	60	39	16	15	22
Thailand/Thaïlande	-	-	-	-	-	5	4	3
Poland/Pologne	18	22	-	-	-	15	-	-
Singapore/Singapour	-	-	-	25	62	10	71	-
Macao/Macao	-	-	1	-	3	-	-	-
Total Restrained/ Total, sous restriction	2,177	2,389	1,982	860	1,358	1,199	1,390	885
UNRESTRAINED LOW-COST/ SANS RESTRICTION, À BAS PRIX DE REVIENT								
Indonesia/Indonésie	-	-	-	-	-	-	-	5
Sri Lanka/Sri Lanka	-	-	-	-	-	-	-	1
India/Inde	2	-	-	-	-	-	-	neg
Uruguay/Uruguay	-	-	-	1	1	-	neg	neg
Mexico/Mexique	-	-	1	1	1	neg	1	neg
Bolivia/Bolivie	-	3	neg	1	-	1	1	neg
Brazil/Brésil	1	-	2	neg	-	-	neg	neg
Peru/Pérou	-	1	-	-	-	neg	-	neg
Turkey/Turquie	-	-	-	-	-	-	-	neg
Malta/Malte	-	-	neg	neg	neg	neg	-	-
Hungary/Hongrie	-	neg	-	-	-	-	-	-
Pakistan/Pakistan	neg	1	-	-	neg	-	-	-
Ecuador/Equateur	-	-	1	-	-	1	-	-
Total Unrestrained Low-Cost/ Total, sans restriction, à bas prix de revient	3	6	4	2	2	3	2	7
DEVELOPED COUNTRIES PAYS INDUSTRIALISÉS								
Japan/Japon	251	135	44	15	35	28	144	266
France/France	20	40	44	38	41	46	34	45
Italy/Italie	47	53	64	47	89	50	63	23
United States/États-Unis	4	8	9	19	11	14	19	19
United Kingdom/Royaume-Uni	20	12	10	8	10	7	4	5
Netherlands/Pays-Bas	neg	3	neg	3	neg	neg	neg	3
Austria/Autriche	1	neg	neg	neg	2	neg	1	3
Greece/Grèce	4	2	neg	1	4	neg	neg	3
Norway/Norvège	neg	1	2	1	1	neg	neg	2
Denmark/Danemark	-	2	neg	1	neg	neg	neg	2
Australia/Australie	-	-	-	-	-	-	-	1
Germany West/Allemagne, o.	4	6	9	2	3	4	1	-
Sweden/Suède	-	neg	neg	-	neg	-	-	neg
Ireland/Irlande	neg	neg	1	1	1	1	neg	neg
Belgium-Luxemb/Belgique-Lux.	-	neg	neg	4	neg	neg	-	neg
Switzerland/Suisse	neg	neg	1	neg	-	neg	-	neg
Finland/Finlande	-	neg	3	neg	1	neg	5	neg
New Zealand/Nouv.-Zélande	-	neg	-	neg	-	-	neg	neg
Iceland/Islande	-	1	-	2	-	1	neg	-
Total Developed Countries/ Total, pays industrialisés	351	264	187	142	198	154	270	373

SWEATERS, PULL-OVERS AND CARDIGANS - CHILDREN'S AND INFANTS' (0-6X) /
 CHANDAILS, PULL-OVERS ET CARDIGANS - ENFANTS ET BÉBÉS (0-6X)

IMPORTS / IMPORTATIONS (Continued/Suite)

CONTROL NO. /
 NO. DE CONTRÔLE

50.3

SOURCE/SOURCES	1975	1978	1979	1980	1981	1982	1983	1984
OTHER COUNTRIES/AUTRES PAYS			— '000 garments/vêtements —					
Portugal/Portugal	2	neg	3	2	7	3	4	32
Spain/Espagne	1	neg	8	10	7	7	2	6
Israel/Israël	1	1	1	6	3	1	-	-
Total Other Countries/ Total, autres pays	4	1	12	18	17	11	6	37
TOTAL ALL SOURCES/ TOTAL, TOUTES LES SOURCES	2,535	2,661	2,184	1,023	1,575	1,367	1,669	1,302

Totals may not add due to rounding.
 Les totaux peuvent différer quelque peu à cause de chiffres arrondis.

EXPLANATORY NOTES FOR REVISIONS TO DOMESTIC
SHIPMENTS DATA OF EARLIER YEARS (1979-1982).

Note: Export and import data were adjusted
accordingly.

NOTES EXPLICATIVES POUR REVISIONS AUX DONNÉES
D'EXPEDITIONS DOMESTIQUES DES ANNÉES ANTERIEURES
(1979-1982)

Note: Les données d'exportation et d'importation
furent ajustées en conséquence.

NOTES	CONTROL NO.	1979	1980	1981	1982	NO. DE CONTROLE	NOTE
Previous Pants excluded from coverage Revised	37	60393	65439 -133	58377 -139	53631 -620	37	Antérieur Pantalons exclus de la couverture Révisé
		60393	65306	58238	53011		
Previous W & G wool pants to 37.2 Revised	37.1	2084	2147 -532	2197 -658	2008 -672	37.1	Antérieur Pantalons laine F & F ou 37.2 Révisé
			1552	1578	1539		
Previous W & G wool pants from 37.1 Pants excluded from coverage Revised	37.2	46010	52437 +532	45172 +658	41771 +672	37.2	Antérieur Pantalons laine F & F du 37.1 Pantalons exclus de la couverture Révisé
			46542	52874	45691		
Previous M & B knitted shirts from 49 Revised	39	50146	54612 +3401	63970 +2343	59025 +2279	39	Previous Chemises tricotées H & G du 49 Révisé
			53547	57482	66313		
Previous M & B knitted shirts from 49 Revised	39.5	6986	8027 3401	10136 2343	9014 2279	39.5	Antérieur Chemises tricotées H & G du 49 Révisé
			10387	10897	11293		
Previous Rainwear from 42.3 Revised	41	1202	1635	1354	781 231	41	Antérieur Imperméables du 42.3 Révisé
			1202	1635	1012		
Previous W & G blazers from 46.1 SC revision from dozens to units SC revision beachwear Rainwear to 41 Revised	42	36508	41534 +2712	36196 +2800	33804 +2394 +1202 +203 -231	42	Antérieur Blazers F & F du 46.1 Revision de SC de douzaines à unités Revision de SC vêtements de plage Imperméables au 41 Révisé
			40192	44245	38996		
Previous W & G blazers from 46.1 SC revision beachwear Rainwear to 41 Revised	42.3	3297	4076 +3684	3129 +2800	3910 +2394 +203 -231	42.3	Antérieur Blazers F & F du 46.1 Revision de SC vêtements de plage Imperméables au 41 Révisé
			6981	6788	5930		
Previous SC revision from dozens to units Revised	42.4	5584	6206	4468	3797 +1202	42.4	Antérieur Revision de SC de douzaines à unités Révisé
			5584	6206	4468		

NOTES	CONTROL NO.	1979	1980	1981	1982	NO. DE CONTROLE	NOTE
Previous W & G blazers to 42.3 Revised	46	12402 -3684 8718	10385 -2712 7673	10012 -2800 7211	8723 -2394 6329	46	Antérieur Blazers F & F au 42.3 Revisé
Previous W & G blazers 42.3 Revised	46.1	7182 -3684 3498	5716 -2712 3004	5806 -2800 3005	4818 -2394 2424	46.1	Antérieur Blazers F & F au 42.3 Revisé
Previous M & B knitted shirts to 39.5 Revised	49	21973 -3401 18572	21526 -2870 18656	17153 -2343 14810	14958 -2279 12680	49	Antérieur Chemises tricotées H & G au 39.5 Revisé
Previous Hosiery Revised	99*	-	-	-	3115 -154 2961	99*	Antérieur Articles chaussants Revisé
Previous Pants excluded from coverage SC revision from dozens to units SC revision beachwear Hosiery Revised	32,37-50	360570	379114 -133	373015 -139	335481 -620 +1202 +203 -154 336112	32,37-50	Antérieur Pantalons exclus de la couverture Revision de SC de douzaines à unités Revision de SC vêtements de plage Articles chaussants Revisé

Note * Units which could not be assigned to a specific control number.

Note * Unités qu'il est impossible d'identifier à un numéro de control particulier.

NOTES TO TABLES

Domestic shipments data for the latest year were estimated by the Textile and Clothing Board. Data for previous years are from the Census of Manufactures, conducted by the Industry Division of Statistics Canada. Exports data in some cases have been estimated by the Textile and Clothing Board, as the necessary level of detail is not available.

These data from 1979 on are supplied by the International Trade Division of Statistics Canada. Data for each category are tabulated at the CITC 7-digit level where possible. Therefore, data for 1975 are not available in some categories.

Control No. 32 is understated by the amount of winterweight outer-jackets included in control 46.1, while the latter is overstated by the same amount. Statistics Canada CITC classification does not differentiate lightweight from winterweight outer-jackets which would enable us to classify them more accurately.

Statistics Canada CITC classification does not identify tailored collar shirts. For the purpose of this exercise woven shirts are included in Control No. 49 as tailored collar shirts while knitted shirts are included in Control No. 39.5 as other shirts.

NOTES EXPLICATIVES AUX TABLEAUX

NOTES

(1) Les expéditions domestiques pour l'année la plus récente sont estimées par la Commission du textile et du vêtement. Les données des années précédentes proviennent du Recensement des manufactures mené par la Division des industries de Statistique Canada. Les données d'exportations furent estimées en certains cas par la Commission du textile et du vêtement, les niveaux détaillés nécessaires n'étant pas disponibles.

(2) Ces données, pour 1979 et les années subséquentes, sont fournies par la Division du commerce international de Statistique Canada. Les données pour chaque catégorie sont produites à partir des niveaux détaillés de 7 chiffres de la Nomenclature canadienne pour le commerce international des marchandises. C'est pourquoi les données pour 1975 ne sont pas disponibles pour certaines catégories.

(3) Le no. de contrôle 32 est sous-estimé par le nombre de vestes d'extérieur à doublure isolante comprises au no. de contrôle 46.1 alors que ce dernier est surestimé par ce même nombre. La classification NCCI de Statistique Canada ne distingue pas les vestes d'extérieur à doublure légère de celles à doublure isolante, ce qui nous permettrait de les classer d'une façon plus précise.

(4) La classification NCCI de Statistique Canada n'identifie pas les chemises à col façonné. Pour cet exercice les chemises tissées sont comprises au no. de contrôle 49 comme chemises à col façonné alors que les chemises tricotées sont comprises au no. de contrôle 39.5 comme autres chemises.

Special Trade Relations Bureau,
Department of External Affairs.

(5)

Direction générale des relations
commerciales particulières, minis-
tère des Affaires extérieures.

Level applies to all garments
including those for which there
are no individual levels
specified in the restraint
arrangement.

(6)

Le niveau s'applique à tous les
vêtements, y compris ceux pour
lesquels aucun niveau individuel
est spécifié dans les ententes de
restriction.

Includes structured sportcoats,
blazers and suits (Control No.
47) for which there is a sub-
limit of 78,786 garments.

(7)

Comprend les vestons, blazers et
complets habillés (no. de contrôle
47) pour lesquels il existe un
sous-niveau de restriction de
78,786 unités de vêtements.

Consultation level.

(8)

Niveau de consultation.

Included in level of restraint
for all garments specified in the
arrangement.

(9)

Comprise dans le niveau de restric-
tion pour tous les vêtements spéci-
fiés dans l'entente.

Includes pyjamas and sleepwear,
bathrobes and dressing gowns
(Control No. 40); raincoats
(Control No. 41); and outer-
jackets (Control No. 46); shorts
and overalls (Control No. 37).

(10)

Comprend les pyjamas, vêtements de
nuit, robes de chambre, peignoirs
(no. de contrôle 40); les imper-
méables (no. de contrôle 41); et
les vestes d'extérieur (no. de
contrôle 46); shorts et salopettes
(no. de contrôle 37).

Applies only to pyjamas and
sleepwear for men, boys, women
and girls; pyjamas and sleepwear
for children and infants are
subject to export authorization
as are bathrobes and dressing
gowns for all.

(11)

S'applique seulement aux pyjamas
et vêtements de nuit pour hommes,
garçons, femmes et filles. Les
pyjamas et vêtements de nuit pour
enfants et bébés sont assujettis à
une autorisation, pour fins
d'exportation, comme le sont
également les robes de chambre et
les peignoirs pour tous.

Subject to restraint but
included in level specified in
Control No. 39 (see footnote 10).

(12)

Soumis à un niveau de restriction,
mais inclus dans le niveau spécifié
au no. de contrôle 39 (c.f. note
10).

Includes shirts with full
fashioned collars for men and
boys as Control No. 39.5; such
shirts were classified previously
as Control No. 49.2.

(13)

Comprend les chemises à col propor-
tionné pour hommes et garçons. Ces
chemises, auparavant classifiées au
no. de contrôle 49.2, sont
maintenant classifiées au no. de
contrôle 39.5.

- | | | |
|---|------|---|
| Included in level of restraint specified for outer-jackets (Control No. 46). | (14) | Compris dans le niveau de restriction pour les vestes d'extérieur (no. de contrôle 46). |
| Applies only to pants and jeans. Shorts, overalls and coveralls included in Control No. 39. | (15) | S'applique seulement aux pantalons et jeans. Les shorts et les salopettes sont inclus au no. de contrôle 39. |
| Excludes overalls and coveralls. | (16) | Ne comprend pas les salopettes et les combinaisons de travail. |
| Includes only dresses and skirts (Control Nos. 42.1 and 42.2 respectively). | (17) | Comprend les robes et les jupes seulement (nos. de contrôle 42.1 et 42.2). |
| Includes pants and jeans only. | (18) | Comprend les pantalons et les jeans seulement. |
| Included in level of restraint specified for swimsuits (Control No. 44). | (19) | Compris dans le niveau de restriction pour les costumes de bain (no. de contrôle 44). |
| Includes swimsuits (Control No. 44). | (20) | Comprend les costumes de bain (no. de contrôle 44). |
| Includes foundation garments (Control No. 43). | (21) | Comprend les vêtements de soutien (no. de contrôle 43). |
| Included in level specified for foundation garments (Control No. 43). | (22) | Compris dans le niveau de restriction pour les vêtements de soutien (no. de contrôle 43). |
| Consultation level for blouses and shirts only. | (23) | Niveau de consultation pour blouses et chemises seulement. |
| Includes raincoats, textile (Control No. 41.2). | (24) | Comprend les imperméables en produits textiles (no. de contrôle 41.2). |
| Includes outer-jackets and shop coats only; overcoats and topcoats are subject to export authorization. | (25) | Comprend les vestes d'extérieur et les sarraus seulement. Les pardessus et les paletots sont soumis à une autorisation pour fins d'exportation. |
| Includes only outer-jackets (Control No. 46.1). | (26) | Comprend les vestes d'extérieur seulement (no. de contrôle 46.1). |
| Includes outer-jackets and overcoats only. | (27) | Comprend les vestes d'extérieur et les pardessus seulement. |

- Includes leather outer-jackets, overcoats, topcoats and sportcoats formerly classified in Control No. 48 and now identified in Control No. 46.4.
- Export authorization with level specified for fine suits only.
- Included in restraint level for Control No. 32 as a sub-limit; while sub-limit can be counted in the restraint level for Control No. 47 it should not be included in the total level of restraint for Romania.
- Includes a quantity of 3,272,035 children's and infants' garments described in Control Nos. 32, 37, 39, 42, 46 and 49.
- Level of restraint does not include children's and infants' garments, which are subject to group restraint, the level of which is included in the restraint shown for the Philippines in the summary of Control Nos. 32, 37 to 50.
- Total equals sum of country restraints and not the sum of individual category restraints, because of clothing aggregates described in notes 6 and 31.
- Includes fine suits only.
- Includes outer-jackets, overcoats and raincoats only.
- (28) Comprend les vestes d'extérieur, pardessus, paletots et vestons en cuir. Ces vêtements, auparavant classifiés au no. de contrôle 48, sont maintenant classifiés au no. de contrôle 46.4.
- (29) Autorisation pour fins d'exportation avec niveau spécifié pour les complets habillés seulement.
- (30) Compris dans le niveau de restriction du no. de contrôle 32 en tant que sous-niveau; même si le sous-niveau fait partie du niveau de restriction du no. de contrôle 47, il ne devrait pas être inclus dans le niveau total des restrictions s'appliquant à la Roumanie.
- (31) Comprend 3,272,035 vêtements pour enfants et bébés dont la description apparaît aux nos. de contrôle 32, 37, 39, 42, 46 et 49.
- (32) Le niveau de restriction ne tient pas compte des vêtements pour enfants et bébés. Ceux-ci sont soumis à une restriction de catégorie dont le niveau est inclus dans les restrictions pour les Philippines indiquées dans le sommaire des nos. de contrôle 32, 37 à 50.
- (33) Le total est égal à la somme des restrictions par pays et non à la somme des restrictions par catégories, à cause de l'ensemble des vêtements décrit aux notes 6 et 31.
- (34) Comprend les costumes habillés seulement.
- (35) Comprend les vestes d'extérieur, les pardessus et les imperméables seulement.

