

HD  
9655  
.C22  
A52  
1984

ISSN 0708-4560

**CHEMICALS DIRECTORATE  
STATISTICAL REVIEW**

**1984**

**DIRECTORAT DES PRODUITS  
CHIMIQUES  
ANALYSE STATISTIQUE**

**Canada**



Government  
of Canada

Gouvernement  
du Canada


Regional Industrial  
Expansion

Expansion industrielle  
régionale



TABLE OF CONTENTS/TABLE DES MATIÈRES  
1984

	<u>Page</u>	
<u>Chemical and Chemical Products (SIC 372-379)</u>		<u>Industrie chimique (CAE 372-379)</u>
Shipments and Trade, Sector total 1979/84	3	Livraisons et commerce, total des des secteurs, 1979/84
Chart - Shipments, Imports, Exports, Apparent Domestic Market	4	Graphique - Livraisons, importations, exportations, marché national apparent
Chart - Trade Balance	5	Graphique - Balance commerciale
Shipments, Trade, Annual Growth (Sub-Sector) 1979/84	6	Livraisons, commerce, croissance annuelle (sous-groupe) 1979-1984
Shipments - 1983 and 1984	8	Livraisons - 1983 et 1984
Imports - 1983 and 1984	9	Importations - 1983 et 1984
Exports - 1983 and 1984	10	Exportations - 1983 et 1984
Trade Balance - 1983 and 1984	11	Balance commerciale - 1983 et 1984
Trade Balance by country	12	Balance commerciale
Trade (by commodity class and country)		Commerce (par marchandises et pays)
Imports	13	Importations
Exports	38	Exportations
Production (by quantity)		Production (par quantité)
Specified chemicals	44	Certains produits chimiques
Resins	45	Résines
Gross Domestic Product (indexes by quarters 1984)	46	Produit intérieur brut par industrie (indices par trimestres 1984)
<u>Potash (SIC 0794)</u>		<u>Potasse (CAE 0794)</u>
Production and Trade 1983 and 1984	47	Production et commerce 1983 et 1984
Imports and Exports by Country	47	Importations et exportations, par pays
Trade Balance, including potash	48	Balance commerciale, potasse inclus
<u>Rubber Industries (SIC 162)</u>		<u>Industrie du caoutchouc (CAE 162)</u>
Shipments - 1983 and 1984	49	Livraisons - 1983 et 1984
Imports - Exports - (by sub-sector)	49	Importations-Exportations - (selon le sous-groupe)
Imports - (by class and country)	50	Importations - (selon la classe et le pays)
Exports - (by class and country)	53	Exportations - (selon la classe et le pays)



Page

Plastics Fabricating (SIC 165)

Shipments	- 1983 and 1984	54
Imports - Exports	- (by sub-sector)	54
Imports	- (by class and country)	55
Exports	- (by class and country)	58

Crude Petroleum and Natural Gas Industry (SIC 064)

Production	- 1983 and 1984	59
Imports - Exports	- (by sub-sector)	60
Imports	- (by class and country)	61
Exports	- (by class and country)	62

Petroleum and Coal Products Industry (SIC 365 and 369)

Shipments	- 1983 and 1984	63
Imports - Exports	- (by sub-sector) (SIC 365/369)	63
Imports	- (by class and country)	64
Exports	- (by class and country)	66

Selected Health Care Products (Part of SIC 391)

Imports - Exports	- (by sub-sector)	67
Imports	- (by class and country)	68
Exports	- (by class and country)	71

Capital and Repair Expenditures, 1983-1985 72

Employment - Chemicals and Related Industries, 1984 74

REFERENCE LIST 75

Fabrication d'articles en matière plastique (CAE 165)

Livraisons	- 1983 et 1984	
Importations-Exportations	- (selon le sous-groupe)	
Importations	- (selon la classe et le pays)	
Exportations	- (selon la classe et le pays)	

L'industrie du pétrole brut et du gaz naturel (CAE 064)

Production	- 1983 et 1984	
Importations-Exportations	- (selon le sous-groupe)	
Importations	- (selon la classe et le pays)	
Exportations	- (selon la classe et le pays)	

Raffineries de pétrole (CAE 365 et 369)

Livraisons	- 1983 et 1984	
Importations-Exportations	- (selon le sous-groupe) (CAE 365/369)	
Importations	- (selon la classe et le pays)	
Exportations	- (selon la classe et le pays)	

Articles de soins choisis (une partie de CAE 391)

Importations-Exportations	- (selon le sous-groupe)	
Importations	- (selon la classe et le pays)	
Exportations	- (selon la classe et le pays)	

Mises de fonds et réparations, 1983-1985

L'emploi pour l'industrie chimique et les industries connexes  
1984

LISTE DE RÉFÉRENCE

CHEMICALS AND CHEMICAL PRODUCTS SHIPMENTS AND TRADE  
 PRODUCTION ET COMMERCE DE L'INDUSTRIE CHIMIQUE

1979-1984

\$ Millions

	Factory Shipments	Imports	Exports	Apparent Domestic Market	Imports as a % of Domestic Market	Exports as a % of Factory Shipments
	<u>Livraisons des usines</u>	<u>Importations</u>	<u>Exportations</u>	<u>Marché national apparent</u>	<u>Importations en % du marché national</u>	<u>Exportations en % des livraisons</u>
1979	9,531.0	3,407.2	2,603.4	10,334.8	33.3	27.3
1980	11,218.6	3,518.2	3,130.1	11,606.7	30.3	27.9
1981	13,189.5	4,017.3	3,640.6	13,566.2	29.6	27.6
1982	12,774.0	3,841.9	3,355.9	13,260.0	29.0	26.3
1983	14,371.6	4,663.8	3,507.5	15,527.9	30.0	24.4
1984	15,475.6	5,445.8	4,104.7	16,816.7	32.4	26.5

SOURCE: Statistics Canada, Catalogues  
 31-001 Inventories, Shipments and Orders in Manufacturing Industries  
 65-004 Exports by Commodities  
 65-007 Imports by Commodities

CHEMICAL PRODUCTION - TRADE

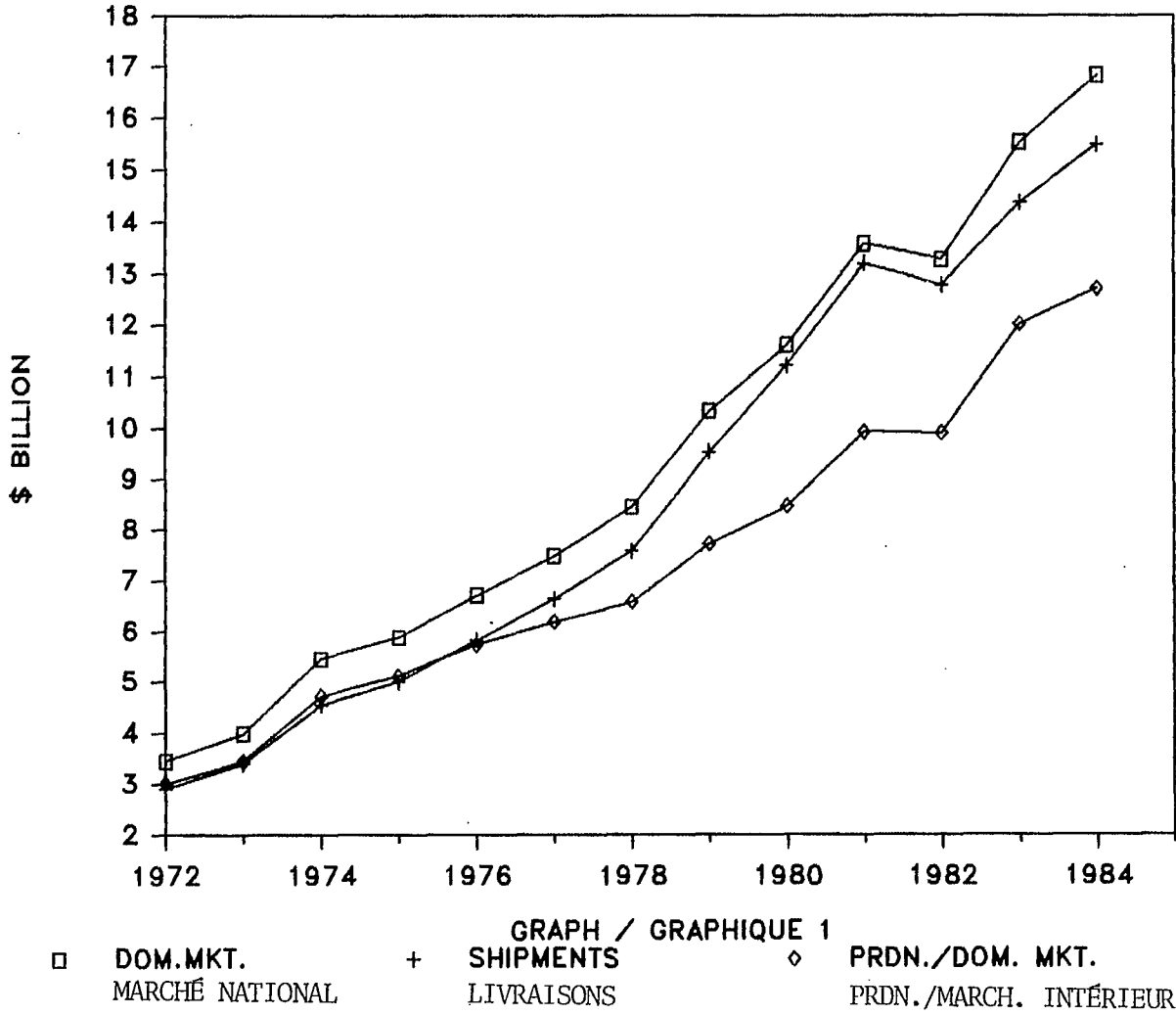
SOURCE: Statistique Canada -  
 Stocks, livraisons et commandes des industries manufacturières 31-001  
 Exportations par marchandises 65-004  
 Importations par marchandises 65-007

PRODUCTION ET COMMERCE DE L'INDUSTRIE CHIMIQUE

TABLE/TABLEAU 1

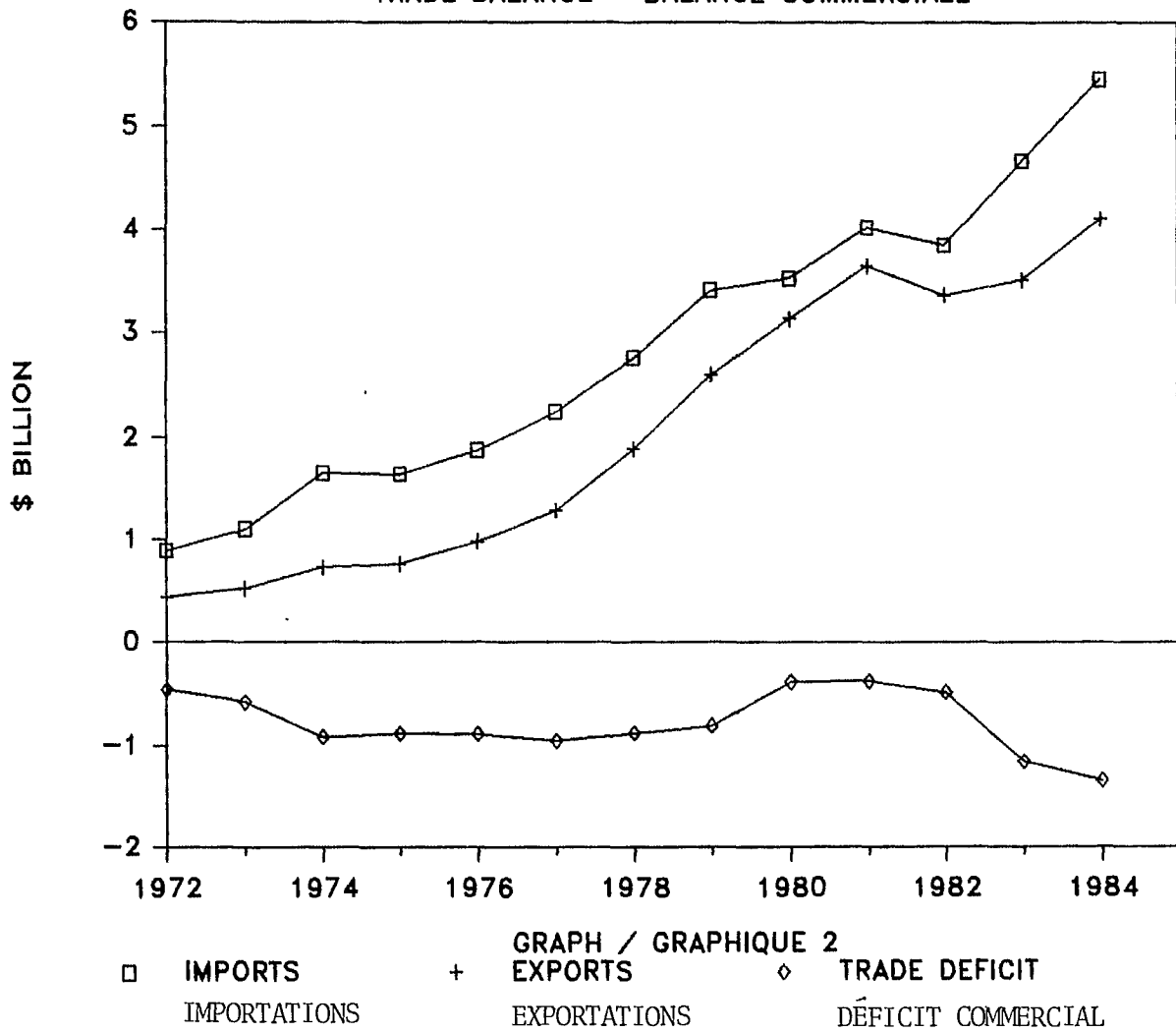
# CHEMICAL INDUSTRY—INDUSTRIE CHIMIQUE

## MARKETS — MARCHÉS



# CHEMICAL INDUSTRY—INDUSTRIE CHIMIQUE

## TRADE BALANCE — BALANCE COMMERCIALE



CHEMICALS AND CHEMICAL PRODUCTS - APPARENT DOMESTIC MARKET  
(Millions of Dollars)  
INDUSTRIE CHIMIQUE - MARCHÉ NATIONAL APPARENT  
(Millions de dollars)

	SIC/CAE	1979	1980	1981	1982	1983	1984	5-YEAR AVERAGE ANNUAL GROWTH CROISSANCE MOYENNE ANNUELLE DE CINQ ANS %	
<u>Mixed Fertilizers</u>	372								<u>Engrais composés</u>
Factory Shipments		169.4	188.8	218.5	208.4	223.5	254.6	8.7	Livraisons des usines
Imports		28.7	34.6	34.6	28.5	30.7	27.7	0.2	Importations
Exports		13.5	16.5	23.4	25.1	20.6	24.3	14.3	Exportations
Apparent Domestic Market		184.6	206.9	229.7	211.8	233.6	258.0	7.2	Marché national apparent
<u>Plastics &amp; Synthetic Resins</u> <sup>(1)</sup> 373									<u>Matières plastiques et résines synthétiques</u>
Factory Shipments		1,173.5	1,372.5	1,512.2	1,286.0	1,502.6	1,614.5	7.3	Livraisons des usines
Imports		695.5	680.2	791.0	711.6	934.5	1,063.3	9.8	Importations
Exports		367.0	466.8	512.7	515.6	520.8	628.6	11.9	Exportations
Apparent Domestic Market		1,502.0	1,585.9	1,790.5	1,482.0	1,916.3	2,049.2	7.5	Marché national apparent
<u>Pharmaceutical &amp; Medicines</u>	374								<u>Produits pharmaceutiques et médicaments</u>
Factory Shipments		1,030.2	1,144.3	1,327.4	1,560.4	1,785.0	2,087.0	15.2	Livraisons des usines
Imports		312.6	365.2	404.5	440.8	510.0	538.3	11.6	Importations
Exports		79.7	89.2	103.9	118.2	143.9	148.7	13.4	Exportations
Apparent Domestic Market		1,263.1	1,420.3	1,628.0	1,883.0	2,151.1	2,476.6	14.4	Marché national apparent
<u>Paints and Varnish</u>	375								<u>Peintures et vernis</u>
Factory Shipments		647.5	747.1	879.7	834.7	1,009.0	1,102.6	11.6	Livraisons des usines
Imports		94.9	86.0	98.3	84.6	111.4	149.2	11.3	Importations
Exports		6.9	8.5	11.5	13.4	15.2	18.4	21.9	Exportations
Apparent Domestic Market		735.5	824.6	966.5	905.9	1,105.2	1,233.4	11.3	Marché national apparent
<u>Soap and Cleaning Compounds</u>	376								<u>Savons et produits de nettoyage</u>
Factory Shipments		776.8	865.8	1,020.0	1,052.7	1,197.3	1,310.9	11.1	Livraisons des usines
Imports		38.8	46.2	37.8	33.8	36.9	39.0	1.0	Importations
Exports		12.9	20.4	21.1	30.8	24.9	27.4	19.7	Exportations
Apparent Domestic Market		802.7	891.6	1,036.7	1,055.7	1,209.3	1,322.5	10.6	Marché national apparent

CHEMICAL MARKET

TABLE/TABLEAU 2  
(Cont'd/Suite)

MARCHÉ DE L'INDUSTRIE CHIMIQUE

	SIC/CAE	1979	1980	1981	1982	1983	1984	5-YEAR AVERAGE ANNUAL GROWTH CROISSANCE MOYENNE ANNUELLE DE CINQ ANS %	
<u>Toilet Preparations</u>	377								<u>Produits de toilette</u>
Factory Shipments		418.5	503.9	587.8	611.3	711.2	767.7	13.1	Livraisons des usines
Imports		63.0	83.9	80.7	81.3	98.8	115.8	13.8	Importations
Exports		12.5	12.6	19.6	21.2	30.4	30.6	21.7	Exportations
Apparent Domestic Market		469.0	575.2	648.9	671.4	779.6	852.9	12.9	Marché national apparent
<u>Industrial Chemicals</u>	(2)378								<u>Produits chimiques industriels</u>
Factory Shipments		3,977.2	4,719.3	5,645.5	5,259.4	5,768.4	6,037.4	9.2	Livraisons des usines
Imports		1,369.4	1,371.5	1,595.3	1,452.1	1,815.0	2,166.8	10.4	Importations
Exports		1,952.9	2,331.5	2,741.0	2,405.0	2,497.7	2,964.0	9.4	Exportations
Apparent Domestic Market		3,393.7	3,759.3	4,499.8	4,306.5	5,085.7	5,240.2	9.5	Marché national apparent
<u>Miscellaneous Chemical Industries</u>	379								<u>Produits chimiques industriels</u>
Factory Shipments		1,338.0	1,677.0	1,998.5	1,961.1	2,174.5	2,300.9	11.9	Livraisons des usines
Imports		804.2	850.6	975.0	1,009.2	1,126.5	1,345.8	11.0	Importations
Exports		158.3	184.6	207.3	226.5	254.1	262.7	10.7	Exportations
Apparent Domestic Market		1,983.9	2,343.0	2,766.2	2,743.8	3,046.9	3,384.0	11.5	Marché national apparent
<u>Total Chemicals and Chemical Products</u>									<u>Industrie chimique - Total</u>
Factory Shipments		9,531.0	11,218.6	13,189.5	12,774.0	14,371.5	15,475.6	10.5	Livraisons des usines
Imports		3,407.2	3,518.2	4,017.3	3,841.9	4,663.8	5,445.8	10.2	Importations
Exports		2,603.4	3,130.1	3,640.6	3,355.9	3,507.5	4,104.7	10.1	Exportations
Apparent Domestic Market		10,334.8	11,606.8	13,566.3	13,260.1	15,527.7	16,816.7	10.5	Marché national apparent
<u>All Manufacturing - Total</u>									<u>Industrie manufacturière - Total</u>
Factory Shipments		152,487.0	168,364.6	190,685.4	183,433.2	199,560.8	225,817.1	8.4	Livraisons des usines
Imports		52,575.5	54,806.0	63,492.8	55,758.8	65,116.8	83,835.8	10.7	Importations
Exports		47,380.4	53,013.8	58,920.6	59,499.1	65,634.9	83,746.1	12.4	Exportations
Apparent Domestic Market		157,682.1	170,156.8	195,257.6	179,692.9	199,042.7	225,906.8	7.8	Marché national apparent

(1) Adjusted to include synthetic rubber.

(2) Adjusted to exclude synthetic rubber.

SOURCE: Statistics Canada, Catalogues  
31-001, Inventories, Shipments and Orders in  
Manufacturing Industries.  
65-004, Exports by Commodities.  
65-007, Imports by Commodities.

CHEMICAL MARKET

(1) Rectifiées pour inclure le caoutchouc synthétique.

(2) Rectifiées pour exclure le caoutchouc synthétique.

SOURCE: Statistique Canada -  
- Stocks, livraisons et commandes des industries  
manufacturières - 31-001.  
- Exportations par marchandises - 65-004.  
- Importations par marchandises - 65-007.

MARCHÉ DE L'INDUSTRIE CHIMIQUE

TABLE/TABLEAU 2



CHEMICALS & CHEMICAL PRODUCTS  
Estimated Value of Shipments

INDUSTRIE CHIMIQUE  
Valeur estimative des livraisons

<u>Description</u>	<u>SIC/CAE</u>	<u>Calendar Year/Année civile</u>		<u>% Change</u> <u>écart</u>	<u>Description</u>
		<u>1983 (p)</u> \$'000	<u>1984</u> \$'000		
Mixed Fertilizers	372	223,549	254,648	13.9	Engrais composés
Plastics & Synthetic Resins	373	1,502,611	1,614,508	7.4	Matières plastiques et résines synthétiques
Pharmaceuticals & Medicines	374	1,785,049	2,086,989	16.9	Produits pharmaceutiques et médicaments
Paint & Varnish	375	1,008,994	1,102,566	9.3	Peintures et vernis
Soap & Cleaning Compounds	376	1,197,255	1,310,916	9.5	Savons et produits de nettoyage
Toilet Preparations	377	711,237	767,654	7.9	Produits de toilette
Industrial Chemicals	378	5,768,431	6,037,377	4.7	Produits chimiques industriels
Pigments and Dry Colours	3781	289,948	325,308	12.2	Pigments et colorants secs
Inorganic Chemicals	3782	2,325,295	2,536,485	9.1	Produits chimiques inorganiques
Organic Chemicals	3783	3,153,188	3,175,584	0.7	Produits chimiques organiques
Printing Inks	3791	206,943	231,169	11.7	Encres d'imprimerie
Other Chemicals	3799	1,967,557	2,069,756	5.2	Produits chimiques divers
	TOTAL	14,371,626	15,475,583	7.7	TOTAL

(p) Preliminary

(p) Provisoire

SOURCE: Statistics Canada, Catalogue 31-001,  
 Inventories, Shipments and Orders  
 in manufacturing Industries.

SOURCE: Statistique Canada -  
 Stocks, livraisons et commandes  
 des industries manufacturières - 31-001.

IMPORTS OF CHEMICALS AND CHEMICAL PRODUCTS BY SUB-GROUP  
 IMPORTATIONS DE L'INDUSTRIE CHIMIQUE - SELON LE SOUS-GROUPE

Description	SIC/CAE	Calendar Year/Année civile	Calendar Year/Année civile	% Change	Description
		1983	1984	écart	
		\$'000	\$'000		
Mixed Fertilizers	372	30,729	27,710	(9.8)	Engrais mélangés
Plastics & Synthetic Resins	373	934,499	1,063,307	13.8	Matières plastiques et résines synthétiques
Pharmaceuticals & Medicines	374	510,031	538,291	5.5	Produits pharmaceutiques et médicaments
Paint & Varnish	375	111,355	149,164	33.9	Peintures et vernis
Soap & Cleaning Compounds	376	36,862	38,961	5.7	Savons et produits de nettoyage
Toilet Preparations	377	98,762	115,819	17.3	Produits de toilette
<u>Industrial Chemicals</u>	378				<u>Produits chimiques industriels</u>
Pigments and Dry Colours	3781	157,892	172,629	9.3	Pigments et couleurs sèches
Inorganic Chemicals	3782	422,466	513,719	21.6	Produits chimiques inorganiques
Fertilizer Chemicals	3782	152,380	177,583	16.5	Engrais chimiques
Organic Chemicals	3783	1,082,266	1,302,853	20.4	Produits chimiques organiques
SIC/CAE 378 TOTAL		1,815,004	2,166,784	19.4	
<u>Other Chemicals</u>	379				<u>Autres produits chimiques</u>
Oils, Fats & Waxes		108,178	125,663	16.2	Huiles essentielles, matières grasses, cires
Agricultural Chemicals Formulated		218,665	254,932	16.6	Produits chimiques agricoles formulés
Adhesives		35,032	40,389	15.3	Adhésifs
Industrial Chemical Specialties		708,989	854,077	20.5	Spécialités chimiques industrielles
Inks		23,796	28,262	18.8	Encres
Explosives and Ammunition		31,804	42,481	33.6	
SIC/CAE 379 TOTAL		1,126,464	1,345,804	19.5	
Chemicals and Chemical Products - TOTAL		4,663,706	5,445,840	16.8	TOTAL - Industrie Chimique

SOURCE: Statistics Canada, Catalogue 65-007,  
Imports by Commodities.

SOURCE: Statistique Canada,  
Importations par marchandises - 65-007

CHEMICAL IMPORTS  
\$'000

TABLE/TABLEAU 4

IMPORTATIONS DE L'INDUSTRIE CHIMIQUE  
\$'000

EXPORTS OF CHEMICALS AND CHEMICAL PRODUCTS BY SUB-GROUP  
EXPORTATIONS DE L'INDUSTRIE CHIMIQUE - SELON LE SOUS-GROUPE

Description	SIC/CAE	Calendar Year/Année civile	Calendar Year/Année civile	% Change	Description
		1983	1984	écart	
		\$'000	\$'000		
Mixed Fertilizers	372	20,582	24,322	18.2	Engrais mélangés
Plastics & Synthetic Resins	373	520,822	628,560	20.7	Matières plastiques et résines synthétiques
Pharmaceuticals & Medicines	374	143,861	148,724	3.4	Produits pharmaceutiques et médicaments
Paint & Varnish	375	15,194	18,376	20.9	Peintures et vernis
Soap & Cleaning Compounds	376	24,857	27,370	10.1	Savons et produits de nettoyage
Toilet Preparations	377	30,390	30,613	.7	Produits de toilette
<u>Industrial Chemicals</u>	378				<u>Produits chimiques industriels</u>
Pigments and Dry Colours	3781	41,428	54,744	32.1	Pigments et couleurs sèches
Inorganic Chemicals	3782	972,634	1,268,472	30.4	Produits chimiques inorganiques
Fertilizer Chemicals	3782	289,665	347,146	19.8	Engrais chimiques
Organic Chemicals	3783	1,193,931	1,293,616	8.3	Produits chimiques organiques
SIC/CAE 378 TOTAL		2,497,658	2,963,978	18.7	
<u>Other Chemicals</u>	379				<u>Autres produits chimiques</u>
Oils, Fats & Waxes		20,778	20,424	(1.7)	Huiles essentielles, matières grasses, cires
Agricultural Chemicals Formulated		16,585	22,817	37.6	Produits chimiques agricoles formulés
Adhesives		6,600	7,082	7.3	Adhésifs
Industrial Chemical Specialties		204,701	206,265	.8	Spécialités chimiques industrielles
Explosives and Ammunition		5,466	6,155	12.6	Explosifs et munitions
SIC/CAE 379 TOTAL		254,130	262,743	3.4	
Chemicals and Chemical Products - TOTAL		3,507,494	4,104,686	17.0	TOTAL - Industrie Chimique

SOURCE: Statistics Canada, Catalogue 65-004,  
Exports by Commodities.

SOURCE: Statistique Canada  
Exportations par marchandises - 65-004

CHEMICAL EXPORTS  
\$'000

TABLE/TABLEAU 5

EXPORTATIONS DE L'INDUSTRIE CHIMIQUE  
\$'000

TRADE BALANCE FOR CHEMICALS AND CHEMICAL PRODUCTS BY SUB-GROUP  
BALANCE COMMERCIALE - INDUSTRIE CHIMIQUE - SELON LE SOUS-GROUPE  
1984  
\$'000

<u>Description</u>	<u>SIC/CAE</u>	<u>Imports/Importations</u>	<u>Exports/Exportations</u>	<u>Balance</u>	<u>Description</u>
Mixed Fertilizers	372	27,710	24,322	(3,388)	Engrais mélangés
Plastics & Synthetic Resins	373	1,063,307	628,560	(434,747)	Matières plastiques et résines synthétiques
Pharmaceuticals & Medicines	374	538,291	148,724	(389,567)	Produits pharmaceutiques et médicaments
Paint & Varnish	375	149,164	18,376	(130,788)	Peintures et vernis
Soap & Cleaning Compounds	376	38,961	27,370	(11,591)	Savons et produits de nettoyage
Toilet Preparations	377	115,819	30,613	(85,206)	Produits de toilette
<u>Industrial Chemicals</u>	378				<u>Produits chimiques industriels</u>
Pigments and Dry Colours	3781	172,629	54,744	(117,885)	Pigments et couleurs sèches
Inorganic Chemicals	3782	513,719	1,268,472	754,753	Produits chimiques inorganiques
Fertilizer Chemicals	3782	177,583	347,146	169,563	Engrais chimiques
Organic Chemicals	3784	1,302,853	1,293,616	(9,237)	Produits chimiques organiques
SIC/CAE 378 TOTAL		2,166,784	2,963,978	797,194	
<u>Other Chemicals</u>	379				<u>Autres produits chimiques</u>
Oils, Fats & Waxes		125,663	20,424	(105,239)	Huiles essentielles, matières grasses, cires
Agricultural Chemicals Formulated		254,932	22,817	(232,115)	Produits chimiques agricoles formulés
Adhesives		40,389	7,082	(33,307)	Adhésifs
Industrial Chemical Specialties		854,077	206,265	(647,812)	Spécialités chimiques industrielles
Explosives and Ammunition		42,481	6,155	(36,326)	Explosifs et munitions
SIC/CAE 379 TOTAL		1,345,804	262,743	(1,083,061)	
Chemicals and Chemical Products - TOTAL		5,445,840	4,104,686	(1,341,154)	TOTAL - Industrie Chimique

SOURCE: Statistics Canada  
65-007 - Imports by Commodities  
65-004 - Exports by Commodities

TRADE BALANCE - SUB-GROUP  
\$'000

TABLE/TABLEAU 6

SOURCE: Statistique Canada,  
65-007 - Importations par marchandises  
65-004 - Exportations par marchandises

BALANCE COMMERCIALE - SELON LE SOUS-GROUPE  
\$'000

CANADIAN TRADE BALANCE FOR CHEMICALS AND CHEMICAL PRODUCTS BY COUNTRY(1)

1984

(Millions of Dollars)

BALANCE COMMERCIALE - INDUSTRIE CHIMIQUE - SELON LES PAYS(1)

1984

(Millions de dollars)

	<u>IMPORTS</u> <u>IMPORTATIONS</u>	<u>% OF TOTAL</u> <u>% DU TOTAL</u>	<u>EXPORTS</u> <u>EXPORTATIONS</u>	<u>% OF TOTAL</u> <u>% DU TOTAL</u>	<u>BALANCE</u>	
United States	4,102.1	75.3	2,705.6	65.9	(1,396.5)	États-Unis
United Kingdom	204.3	3.8	130.3	3.2	(74.0)	Grande Bretagne
EEC Countries	664.2	12.2	366.1	8.9	(298.1)	Pays membres de la CEE
Japan	98.3	1.8	251.3	6.1	153.0	Japon
Other Countries	376.9	6.9	651.4	15.9	274.5	Autres pays
TOTAL	5,445.8	100.0	4,104.7	100.0	(1,341.1)	TOTAL

(1) Does not include Plastic Fabricated Products.

(2) Does not include Potassium Chloride  
(muriate of potash).

SOURCE: Statistics Canada, Catalogues  
65-004, "Exports by Commodities".  
65-007, "Imports by Commodities".

(1) N'incluant pas les produits de plastique.

(2) N'incluant pas la chlorure de potassium  
(Muriate de potasse).

SOURCE: Statistique Canada  
Exportations par marchandises - 65-004.  
Importations par marchandises - 65-007.

TRADE BALANCE - COUNTRY

TABLE/TABLEAU 7

BALANCE COMMERCIALE - SELON LES PAYS



IMPORTS OF CHEMICALS & CHEMICAL PRODUCTS BY CLASS AND COUNTRY  
 IMPORTATIONS DE L'INDUSTRIE CHIMIQUE SELON LA CLASSE ET LE PAYS  
 \$'000 (1984)

Class No. Classe	Description	All Countries							Description
		Tous les pays	USA É-U	UK G-B	EEC CÉE	Switz. Suisse	Japan Japon	Other Autres	
<u>MIXED FERTILIZERS SIC 372</u>									<u>ENGRAIS MÉLANGÉS CAE 372</u>
416-89	Prepared fertilizer mixtures	16,357	15,708	333	111	0	94	110	Mélanges d'engrais préparés
416-99	Fertilizers and fertilizer materials, n.e.s.	11,353	11,165	30	96	0	48	14	Engrais, matières fertilisantes, NDA
	Mixed Fertilizers TOTAL	27,710	26,873	363	207	0	142	124	TOTAL Engrais Mélangés
<u>PLASTICS &amp; SYNTHETIC RESINS SIC 373</u>									<u>PLASTIQUES ET RÉSINES SYNTHÉTIQUES CAE 373</u>
422-05	Styrene-butadiene rubber latex	10,463	10,407	26	30	0	0	0	Latex caoutchouc butadiène-styrène
422-06	Neoprene rubber latex	1,956	1,956	0	0	0	0	0	Latex caoutchouc de néoprene
422-32	Polybutadiene rubber	47,222	43,736	37	203	0	3,076	170	Caoutchouc de polybutadiène
422-36	Neoprene rubber (except latex)	13,803	9,408	22	1,842	0	2,494	36	Caoutchouc de néoprene, sauf latex
422-40	Styrene-butadiene rubber (except latex)	44,403	35,070	646	6,631	0	0	2,056	Caoutchouc styrène-butadiène, sauf latex
422-42	Butyl rubber	17,325	11,576	550	5,196	0	3	0	Caoutchouc butylique
422-46	Nitrile rubber (except latex)	3,097	2,311	0	756	29	1	0	Caoutchouc nitrile, sauf latex
423-02	Phenol-formaldehyde resins	13,062	11,752	55	520	0	0	735	Résines à base phénol-formaldéhyde
423-04	Melamine-formaldehyde resins	6,155	5,919	29	197	0	0	10	Résines à base mélamine-formaldéhyde
423-09	Urea-aldehyde resins	6,321	2,836	320	1,892	0	0	1,274	Résines uréiques aldéhydes
423-11	Polycarbonate resins	27,160	27,007	0	130	0	0	23	Résines polycarbonates
423-13	Polyester resins, (alkyd & allyl)	51,910	48,558	22	2,139	1,099	18	74	Résines polyesters (alkyd, allyle)
423-15	Polyamide resins	27,634	20,658	88	6,529	197	75	87	Résines de polyamide

CHEMICAL IMPORTS  
\$'000

TABLE/TABLEAU 8  
(Cont'd/Suite)

IMPORTATIONS DE L'INDUSTRIE CHIMIQUE  
\$'000

Class No. Classe	Description	All Countries							Description
		Tous les pays	USA É-U	UK G-B	EEC CÉE	Switz. Suisse	Japan Japon	Other Autres	
<u>PLASTICS &amp; SYNTHETIC RESINS SIC 373</u> (Cont'd)									<u>PLASTIQUES ET RÉSINES SYNTHÉTIQUES</u> CAE 373 (Suite)
423-18	Polyurethane resins	17,461	13,825	436	3,189	4	0	6	Résines de polyuréthanes
423-20	Epoxy resins	35,260	33,528	34	1,028	362	26	284	Résines d'époxydes
423-23	Silicone resins	30,139	26,762	672	2,164	3	538	0	Résines de silicones
423-26	Ion-exchange resins	10,373	8,743	34	1,427	0	155	13	Résines comme échangeurs d'ions
423-27	Polyether resins	77,234	71,767	460	4,660	0	118	229	Résines de polyéther
423-29	Resins from condensation etc., n.e.s.	22,545	20,067	333	1,915	118	99	14	Résines de condensation, etc., NDA
423-31	Acrylic resins	51,637	44,894	1,296	4,612	9	599	228	Résines acryliques
423-32	Polyethylene resins, low density	58,226	57,425	30	766	0	0	4	Résines polyéthylène, faible densité
423-34	Polyethylene resins, high density	54,556	54,157	30	311	0	5	54	Résines polyéthylène, forte densité
423-35	Acrylonitrile-butadiene-styrene (ABS) resins	28,182	15,763	322	10,868	0	984	246	Résines acrylonitrile-butad-styrène
423-36	Styrene copolymers n.e.s.	28,051	26,465	0	856	0	730	0	Copolymères de styrène, NDA
423-37	Polystyrene resins, n.e.s.	24,021	21,116	1	2,902	0	0	0	Résines polystyrènes, NDA
423-41	Vinylidene resins	4,941	4,009	27	904	0	0	0	Résines vinylidènes
423-44	Vinyl chloride resins	56,934	38,352	467	10,612	0	1	7,503	Résines de chlorure de vinyle
423-45	Polyvinyl acetate resin	4,793	4,253	82	459	0	0	0	Résines acétates de polyvinyle
423-46	Polyvinyl chloride acetate copolymers	4,784	4,236	0	548	0	0	0	Copolymère polyvinyle chlor-acétate
423-48	Polyvinyl resin copolymers n.e.s.	19,747	18,353	0	1,239	0	155	0	Résines NDA polyvinyle copolymères
423-49	Vinyl resins, n.e.s.	12,472	7,771	251	1,346	0	1,506	1,597	Résines vinyliques, NDA
423-51	Coumarone-indene resins	499	369	0	113	0	16	0	Résines de coumarone-indène
423-53	Polypropylene resins	24,523	23,892	0	70	0	32	529	Résines de polypropylènes
423-55	Resins from polymerization & copolymerization n.e.s.	70,419	63,233	94	5,055	18	1,642	378	Résines de polymérisation et de copolymérisation, NDA
423-58	Synthetic resins derived from natural resins and tall oil	12,164	11,312	39	728	2	74	8	Résines synthétiques dérivées de résines naturelles

CHEMICAL IMPORTS  
\$'000 1984

TABLE/TABLEAU 8  
(Cont'd/Suite)

IMPORTATIONS DE L'INDUSTRIE CHIMIQUE  
\$'000 1983

Class No. Classe	Description	All Countries							Description
		Tous les pays	USA É-U	UK G-B	EEC CÉE	Switz. Suisse	Japan Japon	Other Autres	
<u>PLASTICS &amp; SYNTHETIC RESINS SIC 373</u> (Cont'd)									<u>PLASTIQUES ET RÉSINES SYNTHÉTIQUES</u> <u>CAE 373 (Suite)</u>
423-59	Synthetic resin scrap and waste	4,900	4,584	94	89	65	1	67	Débris et déchets de résines synthétiques
423-62	Cellulose nitrate, except explosive grades	4,625	2,641	396	1,385	0	0	203	Nitrate de cellulose, sauf explosif
423-64	Cellulose acetate	2,702	2,557	1	73	0	0	71	Acétate de cellulose
423-66	Cellulose acetate butyrate	3,226	2,865	0	360	0	0	0	Acéto-butyrate de cellulose
423-89	Cellulose plastics, n.e.s. including cellulose plastic scrap and waste	28,093	15,020	707	9,416	0	327	2,622	Plastiques cellulosiques, NDA, débris Matières plastiques, non façonnées, NDA
423-99	Plastic materials, not shaped, n.e.s.	17,336	15,211	950	920	0	44	211	
424-65	Cellulose acetate film and sheet	19,918	16,426	3,273	205	14	0	0	Pellicule, feuille d'acétate cellulose
424-82	Regenerated cellulose film and sheet	5,917	5,204	454	132	2	88	36	Pellicule, feuille cellulose régénérée
424-87	Vulcanized fibre in rolls or sheet	1,486	1,323	0	42	29	92	0	Fibres vulcanisées en rouleaux ou en feuilles
424-89	Cellulosic film & sheet n.e.s.	2,213	2,072	35	75	3	28	0	Pellicule, feuille cellulosique, NDA
422-10	Latex synthetic crude, all types	15,784	15,591	94	100	0	0	0	Latex synthétique brut
422-50	Synthetic rubber except latex	37,635	35,832	0	1,482	0	65	258	Caoutchouc synthétique, sauf le latex
Plastics & Synthetic Resins TOTAL		1,063,307	920,812	12,407	96,116	1,954	12,992	19,026	TOTAL Plastiques et Résines synthétiques

CHEMICAL IMPORTS  
\$'000 1984

TABLE/TABLEAU 8  
(Cont'd/Suite)

IMPORTATIONS DE L'INDUSTRIE CHIMIQUE  
\$'000 1984

Class No. Classe	Description	All Countries							Description
		Tous les pays	USA É-U	UK G-8	EEC CÉE	Switz. Suisse	Japan Japon	Other Autres	
<u>PHARMACEUTICALS &amp; MEDICINES SIC 374</u>									
206-99	Animal materials used in drugs	2,601	2,427	0	26	0	0	147	Matières animales pour fabrication de drogues
214-99	Crude drugs, herbs & plant parts parts for medicines, etc.	9,587	3,199	157	690	80	97	5,364	Drogues brutes, herbes, etc. pour médicaments
412-91	Sulphonamides, in bulk	9,165	2,547	26	2,218	434	83	3,856	Sulfonamides, en vrac
413-01	Vitamin A, in bulk	1,529	633	26	245	625	2	0	Vitamine A, en vrac
413-02	Riboflavin in bulk	2,678	115	98	679	837	900	49	Riboflavine, en vrac
413-03	Niacin and niacinamide in bulk	2,293	275	59	605	1,000	0	354	Niacine et niacinamide, en vrac
413-04	Vitamin B <sub>12</sub> in bulk	581	128	0	243	167	0	43	Vitamine B <sub>12</sub> , en vrac
413-05	Vitamin C in bulk	11,351	2,861	567	1,959	2,434	2,265	1,265	Vitamine C, en vrac
413-07	Vitamin E in bulk	7,652	6,236	0	159	1,256	1	0	Vitamine E, en vrac
413-09	Dietary supplements n.e.s., bulk	6,332	1,599	682	720	1,684	1,198	450	Compléments diététiques NDA, en vrac
413-20	Hormones, adrenal cortical in bulk	13,947	4,187	902	995	258	0	7,606	Hormones, cortic adrénaline, en vrac
413-29	Hormones n.e.s., in bulk	13,765	1,060	13	11,919	145	0	628	Hormones NDA, en vrac
413-30	Enzymes, in bulk	7,421	4,703	30	2,376	267	13	31	Hormones, cortic adrénaline, en vrac
413-50	Vegetable alkaloids, narcotic, bulk	5,582	147	1,042	1,082	0	0	3,312	Alcaloïdes, végétaux narcotiques, en vrac
413-55	Caffeine, in bulk	576	237	0	258	0	0	81	Caféine, en vrac
413-59	Vegetable alkaloids, non narcotic	5,548	351	182	2,421	2,149	0	443	Alcaloïdes, végétaux non narcotiques, en vrac
413-63	Penicillin and derivatives, in bulk	19,355	5,435	1,916	4,084	0	566	7,352	Pénicilline et dérivés, en vrac
413-67	Streptomycin and dihydrostreptomycin	892	519	0	121	4	244	3	Streptomycine et dihydrostreptomycin

PRODUITS PHARMACEUTIQUES ET  
MÉDICAMENTS CAE 374

CHEMICAL IMPORTS  
\$'000 1984

TABLE/TABLEAU 8  
(Cont'd/Suite)

IMPORTATIONS DE L'INDUSTRIE CHIMIQUE  
\$'000 1984

Class No. Classe	Description	All Countries Tous les pays	USA É-U	UK G-B	EEC CÉE	Switz. Suisse	Japan Japon	Other Autres	Description
<u>PHARMACEUTICALS &amp; MEDICINES SIC 374</u>									
(Cont'd)									
413-68	Streptomyces derivatives n.e.s., bulk	26,251	13,042	11	4,094	0	3	9,100	Dérivés de streptomyces NDA, en vrac
413-69	Antibiotics n.e.s., in bulk	13,369	5,367	246	4,120	14	0	3,620	Antibiotiques NDA, en vrac
871-20	Blood & blood fractions	29,119	24,673	208	260	2,960	15	1,003	Sang et fractions de sang
871-35	Cortical hormones, in dosage	4,217	557	3,525	113	9	0	12	Hormones corticales, quantité posologique
871-62	Sex hormones, in dosage	1,587	643	136	91	0	0	717	Hormones sexuelles, quantité posologique
871-65	Bacteriological products (sera vaccines) for human use, nes	20,812	19,170	145	1,434	3	2	58	Produits bactériologiques humains (vaccins sera) NDA
871-99	Biological products for human use, n.e.s. dosage	11,794	5,670	92	1,733	186	1	4,110	Produits biologiques pour humains NDA, quantité posologique
872-24	Penicillin, in dosage	12,755	7,056	1,688	2,218	0	0	1,793	Pénicilline, quantité posologique
872-52	Streptomycin and dihydrostreptomycin, dosage	15	15	0	0	0	0	0	Streptomycine et dihydrostreptomycine, posologique
872-99	Antibiotics, n.e.s., in dosage	29,886	17,523	2,805	5,168	296	334	3,760	Antibiotiques NDA, quantité posologique
874-07	Ascorbic acid, (Vitamin C) and salts, dosage	2,080	1,352	0	0	727	0	0	Acide ascorbique (vitamine C) et sels, posologique
874-23	Niacin (nicotinic acid) and Niacinamide, (nicotinamide) in dosage	57	57	0	0	0	0	0	Niacine (acide nicotinique) et niacinamide (amide nicotinique), posologique
874-26	Riboflavin, Vitamin B2, in dosage	37	37	0	0	0	0	0	Riboflavine, vitamine B-2, quantité posologique

PRODUITS PHARMACEUTIQUES ET  
MÉDICAMENTS CAE 374 (Suite)

CHEMICAL IMPORTS  
\$'000 1984

TABLE/TABLEAU 8  
(Cont'd/Suite)

IMPORTATIONS DE L'INDUSTRIE CHIMIQUE  
\$'000 1984



Class No. Classe	Description	All Countries							Description
		Tous les pays	USA É-U	UK G-B	EEC CÉE	Switz. Suisse	Japan Japon	Other Autres	
<u>PHARMACEUTICALS &amp; MEDICINES SIC 374</u>									
(Cont'd)									
874-36	Vitamin A, in dosage	47	29	0	0	8	10	0	Vitamine A, quantité posologique
874-49	Vitamin B12, except complex, dosage	70	59	11	0	0	0	0	Vitamine B-12, sauf complex, quantité posologique
874-56	Vitamin E, tocopherol, in dosage	975	967	0	6	2	0	0	Vitamine E tocophérol, quantité posologique
874-99	Vitamins & preparations, n.e.s., dosage	17,630	16,357	719	334	56	41	123	Vitamines et préparations NDA, quantité posologique
878-12	Veterinary biological products (sera vaccine)	10,288	9,093	777	23	3	0	392	Produits biologiques vétérinaires (vaccins sera)
878-14	Veterinary antibiotic preparations, dosage	4,471	1,400	1,055	1,668	0	348	0	Produits antibiotiques vétérinaires, quantité posologique
878-49	Veterinary medicines, n.e.s.	24,143	14,466	1,393	7,518	44	0	723	Médicaments vétérinaires NDA
878-89	Antibiotic & vitamin feed supplements	25,063	9,407	294	8,299	6,629	175	259	Compléments alimentaires à base antibiotique
878-99	Other veterinary medicines for use in feed supplements	9,926	5,704	1,129	1,179	31	635	1,249	Autres médicaments vétérinaires pour utilisation comme compléments alimentaires
879-31	Narcotics, in dosage	1,348	540	0	354	45	0	409	Stupéfiants, quantité posologique
879-51	Sulphonamides & their salts, dosage	1,831	94	75	148	105	0	1,409	Sulfonamides et leurs sels, quantité posologique
879-60	Barbiturates and amphetamines, dosage	815	815	0	0	0	0	0	Barbiturates et amphétamines, quantité posologique
879-73	Caffeine and salts, in dosage	3	3	0	0	0	0	0	Caféine et sels, quantité posologique

CHEMICAL IMPORTS  
\$'000 1984

TABLE/TABLEAU 8  
(Cont'd/Suite)

IMPORTATIONS DE L'INDUSTRIE CHIMIQUE  
\$'000 1984

Class No. Classe	Description	All Countries							Description
		Tous les pays	USA É-U	UK G-B	EEC CÉE	Switz. Suisse	Japan Japon	Other Autres	
<u>PHARMACEUTICALS &amp; MEDICINES SIC 374</u> (Cont'd)									<u>PRODUITS PHARMACEUTIQUES ET</u> <u>MÉDICAMENTS CAE 374 (Suite)</u>
879-92	Fish liver & visceral oils, pharmaceutical dose	99	66	0	0	0	32	1	Huile de foie et de viscères de poisson classe pharmaceutique, quantité posologique
879-99	Medicinal & pharmaceutical products, n.e.s., dosage	168,748	59,875	26,794	39,094	25,966	291	25,729	Médicaments et produits pharmaceutique NDS, quantité posologique
PHARMACEUTICAL & MEDICINES TOTAL		538,291	250,696	46,803	99,654	48,424	7,256	85,451	TOTAL PRODUITS PHARMACEUTIQUES ET MÉDICAMENTS
<u>PAINT &amp; VARNISH SIC 375</u>									<u>PEINTURES ET VERNIS - CAE 375</u>
428-16	Paste paints including white lead and paint colour in oil	3,889	3,298	0	591	0	0	0	Peintures en pâte et blanc de céruse et couleur
428-29	Paints, n.e.s.	73,612	71,696	271	1,414	46	16	171	Peintures NDA
428-33	Ceramic, enamelling & glass paints	5,056	4,502	317	235	0	0	1	Peintures pour céramique, émaillerie et verre
428-37	Special purpose paints, n.e.s.	9,997	9,875	25	57	6	1	33	Peintures à usage spéciaux NDA
428-40	Varnishes & prepared shellacs	5,453	3,831	346	1,110	108	2	54	Vernis et gammes laques préparées
428-59	Lacquers	12,006	11,698	45	207	42	0	13	Laques
428-90	Paints & related products n.e.s.	8,206	7,659	203	213	0	15	117	Peintures et produits connexes en tube d'aérosol
428-99	Stains, thinners, fillers & related products, n.e.s.	30,945	26,563	916	2,634	46	287	500	Teintures, solvants et produits connexes NDA
PAINT & VARNISH TOTAL		149,164	139,122	2,123	6,461	248	321	889	TOTAL PEINTURES ET VERNIS

CHEMICAL IMPORTS  
\$'000 1984

TABLE/TABLEAU 8  
(Cont'd/Suite)

IMPORTATIONS DE L'INDUSTRIE CHIMIQUE  
\$'000 1984

Class No. Classe	Description	All Countries							Description
		Tous les pays	USA É-U	UK G-B	EEC CÉE	Switz. Suisse	Japan Japon	Other Autres	
<u>SOAP &amp; CLEANING COMPOUNDS SIC 376</u>									<u>SAVONS ET PRODUITS DE NETTOYAGE - CAE 376</u>
429-48	Glycerin crude	2,474	2,474	0	0	0	0	0	Glycérine brute
429-49	Glycerin refined	1,733	1,547	0	64	0	0	122	Glycérine raffinée
800-61	Toilet soap	9,686	4,101	2,780	1,792	15	248	752	Savon de toilette
800-63	Soap powders & flakes	2,302	2,260	0	39	4	0	0	Savon en poudre et en flocons
800-65	Liquid soap	1,396	1,380	5	11	0	0	0	Savon liquide
800-67	Soap, n.e.s.	1,256	982	125	123	0	0	26	Savon NDA
800-70	Detergents, laundry, household type	1,881	1,824	0	57	0	0	0	Détersifs blanchissage domestique
800-71	Detergents, household, n.e.s.	4,154	3,812	0	45	1	10	287	Détersifs domestique NDA
800-73	Washing & cleaning preparations, n.e.s.	14,079	12,888	251	361	302	204	73	Préparations de blanchissage et de nettoyage NDA
SOAP & CLEANING COMPOUNDS TOTAL		38,961	31,268	3,161	2,492	322	462	1,260	TOTAL SAVONS ET PRODUITS DE NETTOYAGE
<u>TOILET PREPARATIONS SIC 377</u>									<u>PRODUITS DE TOILETTE - CAE 377</u>
800-19	Perfumes, toilet waters & colognes	18,781	6,549	952	10,645	241	32	359	Parfums, eaux de toilette et de cologne
800-49	Toilet preparations & cosmetics, n.e.s.	97,038	64,116	3,483	26,896	550	1,229	764	Préparation de toilette et cosmétiques NDA
TOILET PREPARATIONS TOTAL		115,819	70,665	4,435	37,541	791	1,261	1,123	TOTAL PRODUITS DE TOILETTE

CHEMICAL IMPORTS  
\$'000 1984

TABLE/TABLEAU 8  
(Cont'd/Suite)

IMPORTATIONS DE L'INDUSTRIE CHIMIQUE  
\$'000 1984

Class No. Classe	Description	All Countries							Description
		Tous les pays	USA É-U	UK G-B	EEC CÉE	Switz. Suisse	Japan Japon	Other Autres	
<u>INDUSTRIAL CHEMICALS SIC 378</u>									<u>PRODUITS CHIMIQUES INDUSTRIELS - CAE 378</u>
<u>Pigments &amp; Drycolours SIC 3781</u>									<u>Pigments et matières colorantes sèches - CAE 3781</u>
<u>Dyestuffs except dyeing extracts</u>									<u>Matières colorantes sauf extraits de colorants naturels</u>
426-05	Acid dyestuffs (acid)	9,569	3,642	474	3,847	1,406	0	199	Matières colorantes acides
426-08	Azoic dyestuffs (azoic)	182	36	6	117	0	23	0	Matières colorantes (azoïques)
426-11	Modified basic dyestuffs (basic)	1,216	234	150	689	97	47	0	Matières colorantes basiques modifiées (bases)
426-12	Basic dyestuffs, n.e.s.	6,105	2,096	955	2,937	45	43	29	Matières colorantes basiques, NDA
426-15	Chrome dyestuffs (chrome)	442	142	5	213	40	29	12	Matières colorantes au chrome (chrome)
426-20	Direct & developed dyestuffs (D.&D.)	5,707	2,898	268	1,674	505	12	350	Matières colorantes directes et préparées
426-21	Dispersed or acetate dyestuffs (dispersed)	9,456	3,981	474	4,035	686	191	89	Matières colorantes en dispersion (acétate)
426-25	Sulphur dyestuffs (sulphur)	996	805	4	186	0	0	0	Matières colorantes au soufre (soufre)
426-30	Vat dyestuffs including indigo (vat)	5,837	3,013	362	2,210	5	246	0	Matières colorantes teignant à la cuve indigo (cuve)
426-40	Oil, spirit & wax dyestuffs (OSW)	4,310	2,958	22	982	254	58	36	Matières colorantes d'huile, d'alcool ou de paraffine
426-45	Food, drug & cosmetic dyestuffs (FD & C)	4,223	2,519	921	74	492	216	0	Matières colorantes pour aliments, médicaments et cosmétiques
426-69	Organic optical brighteners (OB)	9,515	7,814	480	844	377	0	0	Aviveurs optiques organiques
426-72	Reactive dyestuffs (reactive)	7,332	899	356	5,044	1,025	7	0	Matières colorantes réactives (réactifs)
426-99	Dyestuffs, n.e.s. (dyes, n.e.s.)	7,795	4,037	617	1,961	88	964	130	Matières colorantes NDA (couleurs NDA)
DYESTUFFS EXC. DYEING EXTRACTS TOTAL		72,685	35,074	5,094	24,813	5,020	1,836	845	TOTAL MATIÈRES COLORANTES SAUF EXTRAITS DE COLORANTS NATURELS

CHEMICAL IMPORTS  
\$'000 1984

TABLE/TABLEAU 8  
(Cont'd/Suite)

IMPORTATIONS DE L'INDUSTRIE CHIMIQUE  
\$'000 1984

Class No. Classe	Description	All Countries Tous les pays							Description
		USA É-U	UK G-B	EEC CÉE	Switz. Suisse	Japan Japon	Other Autres		
<u>INDUSTRIAL CHEMICALS (Cont'd)</u>									<u>PRODUITS CHIMIQUES INDUSTRIELS (Suite)</u>
<u>Pigments &amp; Drycolours (Cont'd)</u>									<u>Pigments et matières colorantes sèches (Suite)</u>
<u>Pigments, Lakes &amp; Toners</u>									<u>Pigments, laques et tonifiants</u>
427-13	Organic orange & yellow pigments	8,405	2,206	367	4,527	673	38	594	Pigments orange et jaune organiques
427-15	Organic blue & green pigments	14,892	6,186	1,154	5,757	232	1,055	505	Pigments bleu et vert organiques
427-18	Organic red & maroon pigments	17,579	8,477	508	6,565	758	51	1,219	Pigments rouge et marron organiques
427-33	Inorganic orange and yellow pigments	3,365	2,773	149	371	3	0	70	Pigments orange et jaune inorganiques
427-35	Inorganic blue and green pigments	1,499	800	531	30	0	56	84	Pigments bleu et vert inorganiques
427-38	Inorganic red and maroon pigments	982	837	56	81	0	0	7	Pigments rouge et marron inorganiques
427-49	Textile pigments (except spin dyeing colours (TP)	2,634	1,384	41	994	9	0	206	Pigments pour textiles
427-72	Titanium dioxide, extended	13,477	3,063	1,011	7,888	4	190	1,321	Bioxyde de titane
427-75	Whiting	6,276	5,760	24	492	0	0	0	Blanc d'Espagne
427-92	Luminescent, agents for paints, n.e.s. (L.F.P.)	6,061	4,529	3	108	0	1,421	0	Agents luminescents à peintures NDA
427-99	Pigments, colour lakes & toners, n.e.s.	24,774	20,820	1,104	1,896	339	286	330	Pigments, laques, colorants tonifiants NDA
PIGMENTS, LAKES & TONERS TOTAL		99,944	56,835	4,948	28,709	2,018	3,097	4,336	TOTAL PIGMENTS, LAQUES ET TONIFIANTS
PIGMENTS & DRYCOLOURS TOTAL		172,629	91,909	10,042	53,522	7,038	4,933	5,181	TOTAL PIGMENTS ET MATIÈRES COLORANTES

CHEMICAL IMPORTS  
\$'000 1984

TABLE/TABLEAU 8  
(Cont'd/Suite)

IMPORTATIONS DE L'INDUSTRIE CHIMIQUE  
\$'000 1984



Class No. Classe	Description	All Countries							Description
		Tous les pays	USA É-U	UK G-B	EEC CÉE	Switz. Suisse	Japan Japon	Other Autres	
<u>INDUSTRIAL CHEMICALS (Cont'd)</u>									<u>PRODUITS CHIMIQUES INDUSTRIELS (Suite)</u>
<u>Inorganic Chemicals SIC 3782</u>									<u>Produits chimiques inorganiques -</u>
400-03	Chlorine	6,108	6,108	0	0	0	0	0	Chlore
400-08	Iodine	3,735	471	1	6	0	2,485	773	Iode
400-25	Acetylene black, carbon black, & lamp black	11,911	11,629	21	138	0	1	120	Noir d'acétylène, de carbone, fumée
400-49	Hydrogen, rare gases & other non-metals	11,517	10,524	8	273	10	164	539	Hydrogène, gaz rares
400-51	Sodium metal	14,034	14,031	3	0	0	0	0	Sodium, métal
400-81	Mercury	839	655	0	0	0	0	183	Mercure
400-99	Chemical elements, n.e.s.	1,371	1,318	1	52	0	0	0	Éléments chimiques NDA
401-15	Sulphuric acid, incl. oleum	2,732	2,721	10	0	0	0	0	Acide sulfurique, y compris oléum
401-31	Boric (boracic) acid and boric oxide	5,088	4,656	3	376	0	53	0	Acide borique et anhydride borique
401-62	Silica gel	17,364	13,256	608	3,405	38	53	4	Gel de silice
401-99	Inorganic acids & oxygen compounds, n.e.s.	24,516	22,761	113	815	3	485	338	Acides inorganiques et composés d'oxygène NDA
402-02	Ammonia	6,355	6,355	0	0	0	0	0	Ammoniaque
402-05	Sodium hydroxide (caustic soda liquid)	33,011	27,852	0	5,158	0	0	0	Hydroxyde de sodium, en solution
402-06	Sodium hydroxide (caustic soda dry)	3,435	2,647	6	738	0	0	45	Hydroxyde de sodium, à l'état sec (soude caustique)
402-09	Potassium hydroxide (caustic potash)	2,089	1,527	0	411	0	86	65	Hydroxyde de potassium (potassium caustique)
402-12	Sodium & potassium peroxides	50	30	0	20	0	0	0	Peroxydes de sodium et de potassium
402-19	Strontium, barium & magnesium, oxides hydroxides and peroxides	8,216	6,665	99	342	0	968	140	Peroxydes et hydroxydes de strontium, baryum et magnésium
402-21	Zinc oxides and peroxides	1,479	1,374	2	2	0	0	100	Oxydes et peroxydes de zinc
402-32	Chromium oxides and hydroxides	5,794	3,747	1,045	938	0	32	31	Oxydes et peroxydes de chrome
402-40	Iron oxides, natural or synthetic	7,298	5,857	498	810	0	0	133	Oxydes de fer, naturels ou synthétiques

CHEMICAL IMPORTS  
\$'000 1984

TABLE/TABLEAU 8  
(Cont'd/Suite)

IMPORTATIONS DE L'INDUSTRIE CHIMIQUE  
\$'000 1984

Class No. Classe	Description	All Countries							Description
		Tous les pays	USA É-U	UK G-B	EEC CÉE	Switz. Suisse	Japan Japon	Other Autres	
<u>INDUSTRIAL CHEMICALS (Cont'd)</u>									<u>PRODUITS CHIMIQUES INDUSTRIELS (Suite)</u>
<u>Inorganic Chemicals (Cont'd)</u>									<u>Produits chimiques inorganiques (Suite)</u>
402-48	Titanium dioxide, pure	26,921	14,399	974	5,634	0	724	5,191	Bioxyde de titane
402-57	Lead oxide (litharge), red lead, mineral orange	1,381	1,113	34	0	0	0	235	Oxyde de plomb (litharge, minium)
402-61	Antimony oxides	4,811	1,555	2,773	484	0	0	0	Oxydes d'antimoine
402-81	Copper oxides & hydroxides	577	360	0	115	0	0	101	Oxydes et hydroxydes de cuivres
402-87	Molybdenum oxide & hydroxide	2,428	2,340	0	89	0	0	0	Oxydes et hydroxydes de molybdène
402-99	Inorganic bases and metallic oxides, hydroxides & peroxides, n.e.s.	26,704	9,875	466	3,637	0	2,445	10,280	Bases inorganiques et oxydes, hydroxydes et peroxydes métalliques NDA
403-19	Fluorides & other fluorine salts	20,306	14,109	239	704	0	4,418	837	Fluorures et autres fluosels
403-22	Calcium chloride	3,708	3,582	22	57	0	0	48	Chlorure de calcium
403-36	Chlorides & oxychlorides, n.e.s.	13,414	8,391	2,244	1,870	218	354	338	Chlorures et oxychlorures NDA
403-38	Calcium hypochlorite	5,493	1,000	10	14	0	4,447	23	Hypochlorite de calcium
403-39	Chlorites & hypochlorites, n.e.s.	1,462	621	0	685	0	129	27	Chlorates et hypochlorates NDS
403-45	Chlorates & perchlorates	1,608	1,309	2	44	0	0	251	Chlorates et perchlorates
403-54	Sodium sulphide & tetrasulphide	317	181	108	24	0	0	5	Sulfure de sodium et tetrasulfure
403-55	Sodium hydrosulphide (sulphydrate)	387	301	0	85	0	0	0	Hydrosulfate de sodium (sulphydrate)
403-56	Dithionites & sulphonylates including sodium hydrosulphite	14,867	12,536	846	1,278	0	0	207	Hydrosulfites et sulphonylates (y compris l'hydrosulphite de sodium)
403-58	Sodium sulphite	1,446	744	52	306	0	338	6	Sulfite de sodium
403-59	Sulphites & thiosulphates, n.e.s.	2,570	1,767	249	531	9	0	14	Sulfites et thiosulfates NDS
403-62	Sodium sulphate (salt cake & Glauber's salt)	1,440	222	1,199	11	0	7	0	Sulfate de sodium, sel de Glauber
403-65	Sodium bisulphate (nitre cake)	706	392	314	0	0	0	0	Bisulfate de sodium
403-71	Zinc sulphate	1,199	629	0	384	0	0	187	Sulfate de zinc
403-73	Aluminum sulphate	296	274	0	16	0	0	7	Sulfate d'aluminium
403-79	Copper sulphate	1,751	228	349	872	0	0	302	Sulfate de cuivre

CHEMICAL IMPORTS  
\$'000 1984

TABLE/TABLEAU 8  
(Cont'd/Suite)

IMPORTATIONS DE L'INDUSTRIE CHIMIQUE  
\$'000 1984

Class No. Classe	Description	All Countries							Description
		Tous les pays	USA É-U	UK G-B	EEC CÉE	Switz. Suisse	Japan Japon	Other Autres	
<u>INDUSTRIAL CHEMICALS (Cont'd)</u>									<u>PRODUITS CHIMIQUES INDUSTRIELS (Suite)</u>
<u>Inorganic Chemicals (Cont'd)</u>									<u>Produits chimiques inorganiques (Suite)</u>
403-80	Chromium sulphates including basic	683	32	545	106	0	0	0	Sulfate de chrome y compris basique
403-84	Sulphates (incl. alums) & persulphates, n.e.s.	6,481	3,085	598	2,044	0	48	704	Sulfates (y compris les alums) et persulfates NDA
403-88	Potassium nitrate (saltpeter)	1,754	1,146	1	192	0	0	414	Nitrate de potasse (salpêtre)
403-91	Nitrites & nitrates, n.e.s.	4,746	3,062	171	810	4	0	698	Nitrites et nitrates NDA
403-95	Sodium phosphate, tribasic	549	316	0	131	0	0	102	Phosphate trisodique
403-99	Sodium phosphates, n.e.s.	7,038	4,870	17	1,096	0	0	1,055	Phosphate de sodium NDA
404-01	Potassium phosphates	2,644	2,222	0	224	0	0	198	Phosphate de potasse
404-06	Calcium phosphates	23,553	23,155	91	20	0	4	282	Phosphate de calcium
404-16	Sodium carbonate, including sal soda	13,242	13,208	3	2	0	0	0	Carbonate de sodium et sel de soude
404-17	Sodium bicarbonate	6,936	6,166	442	315	0	0	13	Bicarbonate de soude
404-19	Sodium sesquicarbonate	911	911	0	0	0	0	0	Sesquicarbonate de sodium
404-21	Potassium carbonate	1,063	677	0	350	0	0	35	Carbonate de potasse
404-27	Barium carbonate	1,341	8	6	991	0	0	336	Carbonate de baryum
404-37	Carbonates & percarbonates, n.e.s.	7,856	6,801	362	558	0	0	134	Carbonates et percarbonates NDA
404-41	Sodium cyanide	11,611	1,921	6,364	1,971	0	157	1,199	Cyanure de sodium
404-49	Cyanides & complex cyanides, n.e.s.	1,428	248	418	505	0	126	131	Cyanures et cyanures complexes NDA
404-50	Sodium silicates, incl. solutions	1,335	827	101	404	0	0	3	Silicates de sodium et solutions
404-56	Potassium silicates	561	561	0	0	0	0	0	Silicates de potasse
404-57	Silicates, n.e.s.	1,036	934	41	42	0	2	18	Silicates NDA
404-58	Sodium borate (borax)	14,442	14,424	0	0	0	0	18	Borate de sodium (borax)
404-66	Sodium bichromate	5,994	4,561	766	138	0	0	529	Bichromate de sodium
404-79	Chromates, permanganates, stannates & similar salts, n.e.s.	4,867	3,718	207	666	0	0	275	Chromates, permanganates, stannates et sels similaires NDA

CHEMICAL IMPORTS  
\$'000 1984

TABLE/TABLEAU 8  
(Cont'd/Suite)

IMPORTATIONS DE L'INDUSTRIE CHIMIQUE  
\$'000 1984

Class No. Classe	Description	All Countries							Description	
		Tous les pays	USA É-U	UK G-B	EEC CÉE	Switz. Suisse	Japan Japon	Other Autres		
<u>INDUSTRIAL CHEMICALS (Cont'd)</u>									<u>PRODUITS CHIMIQUES INDUSTRIELS</u>	
<u>Inorganic Chemicals (Cont'd)</u>									<u>Produits chimiques inorganiques</u>	
									(Suite)	
404-99	Metallic salts & peroxy-salts of inorganic acids, n.e.s.	12,882	11,138	323	1,039	0	6	376	Sels métalliques d'acides inorganiques NDA	
405-09	Halogen & sulphur compounds of non-metals	4,849	2,741	210	602	16	0	1,279	Halogènes et sulfures de métalloïdes	
405-21	Radium & compounds	9	1	0	0	8	0	0	Radium et ses composés	
405-32	Radioactive elements and isotopes, n.e.s.	14,569	13,053	147	1,243	37	10	79	Éléments et isotopes radioactifs NDA	
405-99	Other inorganic chemicals, n.e.s.	44,710	38,786	434	2,817	2	0	2,670	Autres produits chimiques inorganiques	
410-52	Tricresyl phosphates	182	182	0	0	0	0	0	Tricresylphosphates	
410-99	Inorganic esters, salts & deriv., n.e.s.	15,713	11,330	952	1,099	86	2,212	34	Esters inorganiques, sels et dérivés, NDA	
INORGANIC CHEMICALS TOTAL		513,719	390,196	24,498	47,689	431	19,754	31,112	TOTAL PRODUITS CHIMIQUES INORGANIQUES	
<u>Fertilizer Chemicals SIC 3782</u>									<u>Engrais chimiques - CAE 3782</u>	
416-31	Urea	64,544	34,506	0	22,639	0	0	7,400	Urée	
416-33	Sodium nitrate	2,149	122	6	0	0	0	2,021	Nitrate de soude	
416-39	Nitrogen solutions	481	481	0	0	0	0	0	Solutions d'azote	
416-48	Ammonium sulphate	2,350	2,187	0	155	0	8	0	Sulphate d'ammonium	
416-49	Nitrogenous fertilizers, mineral or chem., n.e.s.	6,514	4,190	2	436	0	0	1,886	Engrais azotés, minéraux ou chimiques, NDA	
416-54	Superphosphate 22% or less, phosphoric acid	1,502	4	0	0	0	0	1,498	Superphosphates, 22% ou moins d'acide phosphorique	
416-55	Superphosphate, more than 22% phosphoric acid	11,659	11,659	0	0	0	0	0	Superphosphates, plus de 22% d'acide phosphorique	
416-58	Phosphatic fertilizers, n.e.s.	79,211	78,435	0	652	0	0	124	Engrais phosphates, NDA	
CHEMICAL IMPORTS \$'000 1984									TABLE/TABLEAU 8 (Cont'd/Suite)	IMPORTATIONS DE L'INDUSTRIE CHIMIQUE \$'000 1984

Class No. Classe	Description	All Countries							Description
		Tous les pays	USA É-U	UK G-B	EEC CÉE	Switz. Suisse	Japan Japon	Other Autres	
<u>INDUSTRIAL CHEMICALS (Cont'd)</u>									<u>PRODUITS CHIMIQUES INDUSTRIELS (Suite)</u>
<u>Fertilizer Chemicals (Cont'd)</u>									<u>Engrais chimiques - (Suite)</u>
416-66	Potassium sulphate	2,377	2,377	0	0	0	0	0	Sulfate de potassium
416-69	Potassic fertilizers, n.e.s.	6,796	6,796	0	0	0	0	0	Engrais potassiques NDA
FERTILIZER CHEMICALS TOTAL		177,583	140,757	8	23,882	0	8	12,929	TOTAL ENGRAIS CHIMIQUES
<u>Organic Chemicals SIC 3783</u>									<u>Produits chimiques organiques - CAE 3783</u>
406-07	Butylenes	27,682	27,161	0	521	0	0	0	Butylène
406-09	Butadiene	4,549	4,549	0	0	0	0	0	Butadiène
406-10	Isoprene	4,541	4,541	0	0	0	0	0	Isoprène
406-21	Benzol (Benzene)	22,324	19,745	0	2,579	0	0	0	Benzol (benzène)
406-22	Toluol (Toluene)	702	702	0	0	0	0	0	Toluol (toluène)
406-23	Xylol (Xylene)	1,567	573	0	0	0	0	994	Xylon (Xylène)
406-24	Hexane	1,770	1,719	2	48	0	0	0	Hexane
406-25	Ethylene	49	49	0	0	0	0	0	Éthylène
406-33	Hydrocarbons, n.e.s.	27,623	27,530	4	88	0	0	0	Hydrocarbures NDA
406-35	Methyl chloride	3,870	3,597	0	273	0	0	0	Chlorure de méthyle
406-40	Ethylene bromide	4,994	4,994	0	0	0	0	0	Bromure d'éthylène
406-42	Chloroform	2,470	866	0	1,604	0	0	0	Chloroforme
406-53	Trichlorethylene	1,219	1,209	0	0	0	0	10	Trichloréthylène
406-59	Chlorofluorohydrocarbons, n.e.s.	6,633	4,372	1,615	631	0	0	15	Hydrocarbures chlorofluoriques NDA
406-64	Chlorobenzene, mono-ortho-di, meta-di, para-di	1,683	1,683	0	0	0	0	0	Chlorobenzène, mono-ortho-di, méta-di, para-di
406-83	Aldrin, technical	0	0	0	0	0	0	0	Aldrine, technique
406-87	D.D.T. technical	0	0	0	0	0	0	0	D.D.T. technique
406-88	Methylene chloride	7,594	5,560	518	1,515	0	0	0	Dérivés d'hydrocarbures, NDA

CHEMICAL IMPORTS  
\$'000 1984

TABLE/TABLEAU 8  
(Cont'd/Suite)

IMPORTATIONS DE L'INDUSTRIE CHIMIQUE  
\$'000 1984



Class No. Classe	Description	All Countries							Description
		Tous les pays	USA É-U	UK G-8	EEC CÉE	Switz. Suisse	Japan Japon	Other Autres	
<u>INDUSTRIAL CHEMICALS (Cont'd)</u>									<u>PRODUITS CHIMIQUES INDUSTRIELS (Suite)</u>
<u>Organic Chemicals (Cont'd)</u>									<u>Produits chimiques organiques - (Suite)</u>
406-91	Vinyl chloride monomer	0	0	0	0	0	0	0	Chlorure de vinylidene monomère
406-92	1,1,1-Trichloroethane	3,518	2,661	857	0	0	0	0	1,1,1-Trichloroéthane
406-99	Derivatives of hydrocarbons, n.e.s.	19,158	10,646	614	6,625	0	94	1,178	Dérivés d'hydrocarbures, NDA
407-05	Methyl alcohol	508	507	0	0	0	0	0	Alcool méthylique
407-21	Butyl alcohol, normal	93	93	0	0	0	0	0	Alcool butylique, ordinaire
407-61	Ethylene glycol, mono	5,508	1,516	0	1,749	650	0	1,593	Éthylène-glycol, mono
407-65	Menthol, natural & synthetic	1,401	1,031	70	67	0	2	231	Menthol, naturel et synthétique
407-78	Iso-octyl alcohol	158	153	0	4	0	0	0	Alcool iso-octylique
407-82	Trimethylolmethane	512	512	0	0	0	0	0	Triméthyloléthane
407-93	Decyl alcohol	1,662	1,662	0	0	0	0	0	Alcool décylique
407-95	Fatty alcohols, n.e.s. (incl. sulphonated)	9,727	7,146	1,895	677	0	10	0	Alcools gras, NDA (y compris les alcools sulphoniques)
407-97	Sorbitol	7,097	4,905	0	2,189	0	0	3	Sorbitol
407-99	Alcohols & their deriv. n.e.s.	17,796	11,451	110	3,103	307	212	2,612	Alcools et dérivés, NDA
408-02	Phenol (carbolic acid)	22,625	22,115	0	510	0	0	0	Phénol, acide carbolique
408-03	Cresols	1,939	1,010	213	402	0	314	0	Crésols
408-04	Cresylic acid	612	592	2	2	0	0	15	Acide crésylique
408-11	Resorcinol	3,419	2,532	0	713	0	175	0	Résorcine
408-13	Phenols & phenol alcohols, n.e.s.	9,613	7,158	217	806	527	362	544	Phénols et phénol-alcools, NDA
408-15	Phenols, chlorinated	3,444	2,903	315	226	0	0	0	Phénols chlorures
408-18	Deriv. of phenols & phenol alcohols, n.e.s.	4,129	2,032	1	414	7	0	1,676	Dérivés de phénol et phénol-alcool, NDA
408-30	Ethers, ether-alcohols, ether- phenols, alcohol, peroxides & ether peroxide and deriv.	27,139	24,587	110	934	0	30	1,479	Éthers, éthers-alcools, éther- phénols, alcool, peroxides et peroxides d'éthers

CHEMICAL IMPORTS  
\$'000 1984

TABLE/TABLEAU 8  
(Cont'd/Suite)

IMPORTATIONS DE L'INDUSTRIE CHIMIQUE  
\$'000 1984

Class No. Classe	Description	All Countries							Description
		Tous les pays	USA É-U	UK G-B	EEC CÉE	Switz. Suisse	Japan Japon	Other Autres	
<u>INDUSTRIAL CHEMICALS (Cont'd)</u>									<u>PRODUITS CHIMIQUES INDUSTRIELS (Suite)</u>
<u>Organic Chemicals (Cont'd)</u>									<u>Produits chimiques organiques - (Suite)</u>
408-36	Epichlorohydrin	1,054	1,054	0	0	0	0	0	Épichlorohydrine
408-37	Epoxides, epoxyalcohols, epoxy phenols, epoxyethers and deriv.	5,529	5,140	0	379	10	0	0	Époxides, époxyalcools, époxyphénols, époxyéthers et dérivés
408-40	Acetals, hemiacetals & their deriv.	541	301	0	239	0	0	0	Acétales, hémiacétales et dérivés
408-45	Formaldehydes & paraformaldehydes	1,175	866	0	115	0	0	195	Formaldéhyde et paraformaldéhyde
408-56	Vanillin	250	82	1	129	0	0	39	Vanilline
408-57	Acetaldehyde	4,612	4,612	0	0	0	0	0	Acétaldéhyde
408-59	Aldehyde function compds., n.e.s.	3,588	3,085	116	331	12	19	25	Composés de fonction aldéhyde, NDA
408-89	Ketone & quinone function compds.	21,214	13,921	473	6,171	176	202	271	Composés de fonction cétone quinone
409-02	Formic acid	814	359	13	442	0	0	0	Acide formique
409-05	Butyl acrylate	10,083	9,783	0	300	0	0	0	Acrylate de butyl
409-07	Ethyl acrylate	9,084	9,084	0	0	0	0	0	Acrylate d'éthyle
409-09	Acrylic acids & their esters	5,104	5,088	6	10	0	0	0	Acides acryliques et leurs esters dérivés
409-15	Methyl methacrylate	25,339	23,560	1,392	386	0	0	0	Méthacrylate de méthylène
409-19	Methacrylic acid & derivatives, n.e.s.	12,245	11,389	622	235	0	0	0	Acide méthacrylique et dérivatives NDA
409-21	Vinyl acetate	573	573	0	0	0	0	0	Acétate de vinyl
409-29	Acetic acid & its derivatives, n.e.s.	22,187	18,284	193	2,496	0	96	1,118	Acide acétique dérivés NDA
409-42	Stearic acid	533	373	15	124	0	0	22	Acide stéarique
409-50	Lauric acid	416	140	0	242	0	0	35	Acide laurique
409-52	Oleic acid (red oil)	66	65	0	0	0	0	0	Acide oléique
409-57	Benzoic acid & benzoates	2,903	1,967	22	689	0	198	29	Acide benzoïque et benzoates
409-59	Monoacids & deriv., n.e.s.	20,252	11,679	1,617	5,215	94	1,350	297	Monoacides et dérivés, NDA
409-62	Oxalic acid	541	80	0	186	0	0	275	Acide oxalique
409-63	Azelaic acid	1,353	1,353	0	0	0	0	0	Acide azélique

CHEMICAL IMPORTS  
\$'000 1984

TABLE/TABLEAU 8  
(Cont'd/Suite)

IMPORTATIONS DE L'INDUSTRIE CHIMIQUE  
\$'000 1984

Class No. Classe	Description	All Countries							Description
		Tous les pays	USA É-U	UK G-B	EEC CÉE	Switz. Suisse	Japan Japon	Other Autres	
<u>INDUSTRIAL CHEMICALS (Cont'd)</u>									
<u>Organic Chemicals (Cont'd)</u>									
409-65	Fumaric acid	1,251	1,115	0	57	0	0	78	Acide fumarique
409-71	Isophthalic acid	2,695	1,637	0	1,058	0	0	0	Acide isophthalique
409-72	Phthalic anhydride	5,109	3,078	0	810	52	40	1,128	Anhydride phtalique
409-73	Paraphthalic acid	45,460	45,460	0	0	0	0	0	Acide paraphthalique
409-74	Adipic acid	2,210	1,409	404	397	0	0	0	Acide adipique
409-79	Phthalates & phthalate esters, n.e.s.	11,418	10,764	213	169	1	35	235	Phtalates et esters de phtalates, NDA
409-81	Polyacids & deriv., n.e.s.	15,202	11,593	1,554	1,625	0	0	430	Polyacides et dérivés, NDA
409-83	Lactic acid	792	306	118	0	0	230	138	Acide lactique
409-86	Tartaric acid	420	9	1	100	2	0	309	Acide tartarique
409-93	Acetylsalicylic acid (except in tablet or dosage form)	4,759	2,835	774	707	0	0	443	Acide acétylsalicylique
409-94	2, 4-Dichlorophenoxyacetic acid, technical	2,207	1,393	813	0	0	0	0	2, 4 acide dichlorophénoxyacétique, technique
409-96	Methylchlorophenoxyacetic acid	5,995	792	697	4,506	0	0	0	Acide chlorophénoxyacétique de méthyle
409-98	Oxygen function acids & deriv., n.e.s.	100,984	14,750	6,210	69,298	267	779	9,679	Acides à fonction oxygénée et dérivés, NDA
411-24	Hexamethylene diamine	2,121	2,121	0	0	0	0	0	Héxaméthylène diamine
411-25	Amine function compds., n.e.s.	81,105	68,288	3,430	6,333	1,046	1,119	890	Composés à fonction amine, NDA
411-34	Ethanolamines (mono-di-tri)	5,314	5,053	0	44	0	0	217	Éthanolamines, mono-, di-, tri
411-43	Phenetidines (ortho-, meta-, para-)	0	0	0	0	0	0	0	Phénétidines méta-, ortho-, para-
411-45	Sodium glutamate, mono-	5,341	9	0	1,428	0	268	3,637	Glutamate de sodium, mono-
411-47	Sodium nitrilotriacetate	19,059	18,864	0	63	0	7	125	Nitrilotriacétate de sodium
411-49	Single or complex oxygen function & amino compds., n.e.s.	79,269	44,190	3,968	5,218	7,959	5,685	12,246	Composés aminés à fonction oxygénée simple ou complexe, NDA
411-51	Choline chloride	1,055	641	0	395	18	0	0	Chlorure de choline
411-52	Quaternary ammonium salts, n.e.s.	1,705	1,423	106	134	36	0	6	Sels d'ammonium quaternaires, NDA

CHEMICAL IMPORTS  
\$'000 1984

TABLE/TABLEAU 8  
(Cont'd/Suite)

IMPORTATIONS DE L'INDUSTRIE CHIMIQUE  
\$'000 1984

Class No. Classe	Description	All Countries							Description
		Tous les pays	USA É-U	UK G-B	EEC CÉE	Switz. Suisse	Japan Japon	Other Autres	
<u>INDUSTRIAL CHEMICALS (Cont'd)</u>									<u>PRODUITS CHIMIQUES INDUSTRIELS (Suite)</u>
<u>Organic Chemicals (Cont'd)</u>									<u>Produits chimiques organiques - (Suite)</u>
411-59	Amide function compds.	86,840	60,487	1,547	3,774	12,138	193	8,700	Composés à fonction amide
411-63	Hexamethylene tetramine	278	31	0	44	0	0	203	Héxaméthylène tétramine
411-64	Imide function & imine function compounds, n.e.s.	3,100	603	1,208	615	38	60	576	Composés à fonction imide ou imine, NDA
411-71	Acrylonitrile	15,974	15,974	0	0	0	0	0	Nitrile acrylique
411-74	Acetonitrile	1,014	1,014	0	0	0	0	0	Acétonitrile
411-75	Nitrile function compounds, n.e.s.	18,339	3,662	6,610	8,056	12	0	0	Composés à fonction nitrile, NDA
411-82	Isocyanates	96,891	87,838	2,200	6,354	0	5	496	Isocyanates
411-99	Nitrogen-function compounds, n.e.s.	6,947	4,176	47	756	49	6	1,913	Composés à fonction azotée, NDA
412-04	Xanthates	1,841	32	0	1,808	0	0	0	Xanthates
412-12	Dithiocarbamates	262	232	0	30	0	0	0	Dithiocarbamates
412-20	Mercaptans	3,696	3,006	16	183	0	250	242	Mercaptans
412-23	Methionine	9,342	4,836	0	3,152	0	1,353	0	Méthionine
412-29	Organo-sulphur compounds, n.e.s.	44,943	8,665	2,570	31,315	4	53	2,336	Thiocomposés organiques, NDA
412-54	Silicone fluids	5,057	4,740	1	315	0	1	0	Liquides aux silicones
412-59	Other organo-inorganic compounds, n.e.s.	14,583	13,905	23	444	135	57	19	Composés organo-inorganiques, NDA
412-63	Thiazoles (except sulfathiazole)	8,008	5,303	1,159	1,547	0	0	0	Thiazoles (sauf sulfathiazole)
412-65	Morpholine	2,046	1,365	0	681	0	0	0	Morpholine
412-66	Caprolactam	19,620	19,458	0	162	0	0	0	Caprolactum
412-79	Heterocyclic compds., n.e.s. including nucleic acids	149,593	39,286	10,470	36,507	15,861	4,488	42,980	Composés hétérocycliques, (y compris les acides nucléiques)
413-99	Organic chemicals, n.e.s.	9,537	1,443	490	7,119	107	303	74	Produits chimiques organiques, NDA
429-70	Animal charcoal	1,250	61	1,189	0	0	0	0	Noir animal

CHEMICAL IMPORTS  
\$'000 1984

TABLE/TABLEAU 8  
(Cont'd/Suite)

IMPORTATIONS DE L'INDUSTRIE CHIMIQUE  
\$'000 1984

Class No. Classe	Description	All Countries							Description
		Tous les pays	USA É-U	UK G-B	EEC CÉE	Switz. Suisse	Japan Japon	Other Autres	
<u>INDUSTRIAL CHEMICALS (Cont'd)</u>									<u>PRODUITS CHIMIQUES INDUSTRIELS (Suite)</u>
<u>Organic Chemicals (Cont'd)</u>									<u>Produits chimiques organiques - (Suite)</u>
429-85	Naphthenic acid	1,035	979	57	0	0	0	0	Acide naphthénique
429-87	Metal naphthenates	402	192	22	132	0	0	56	Naphthénates métalliques
ORGANIC CHEMICALS TOTAL		1,302,853	849,918	56,910	238,705	39,508	17,996	99,812	TOTAL PRODUITS CHIMIQUES ORGANIQUES
INDUSTRIAL CHEMICALS TOTAL		2,166,784	1,472,780	91,488	363,798	46,977	42,691	149,034	TOTAL PRODUITS CHIMIQUES INDUSTRIELS
<u>MISCELLANEOUS CHEMICALS SIC 379</u>									<u>PRODUITS CHIMIQUES DIVERS - CAE 379</u>
<u>Essential Oils, Fats, Waxes and Vegetable Extracts</u>									<u>Huiles essentielles, matières grasses, cires et extraits végétaux</u>
394-15	Carnauba wax	385	246	1	0	0	0	138	Cire carnauba
394-49	Waxes, animal and vegetable, n.e.s.	668	582	10	56	0	0	20	Cires animales et végétales, NDA
395-59	Chem. modified oils, fats and waxes	13,237	11,554	17	1,067	0	1	598	Huiles, matières grasses et cires modifiées chimiquement
395-75	Tall oil fatty acids	2,686	2,594	0	93	0	0	0	Acides gras de tallol
395-99	Mixtures, residues and derivatives of oils, fats, nes	32,343	31,248	437	93	0	0	566	Mélanges, résidus et dérivés d'huiles et de matières grasses, NDA
396-10	Chestnut extract	137	26	0	109	0	0	2	Extrait de châtaignier
396-20	Quebracho extract	700	116	0	0	0	0	584	Extrait de quebracho
396-40	Wattle extract	1,383	317	0	0	0	0	1,066	Extrait d'acacia
396-89	Synthetic tanning agents, n.e.s.	2,171	497	388	1,222	46	0	17	Agents tannants synthétiques, NDA
396-99	Natural tanning and dyeing extract, n.e.s.	873	741	6	88	0	0	37	Extrait naturels de tannage et de teinture, NDA

CHEMICAL IMPORTS  
\$'000 1984

TABLE/TABLEAU 8  
(Cont'd/Suite)

IMPORTATIONS DE L'INDUSTRIE CHIMIQUE  
\$'000 1984

Class No. Classe	Description	All Countries							Description
		Tous les pays	USA É-U	UK G-B	EEC CÉE	Switz. Suisse	Japan Japon	Other Autres	
<u>MISCELLANEOUS CHEMICALS (Cont'd)</u> <u>Oils, Fats &amp; Waxes (Cont'd)</u>									<u>PRODUITS CHIMIQUES DIVERS (Suite)</u> <u>Huiles, matières grasses et cires</u> <u>(Suite)</u>
397-16	Lemon and orange oil	2,983	2,532	15	155	86	0	196	Huile de citron et d'orange
397-20	Peppermint oil	2,108	1,947	95	25	0	40	0	Huile de menthe poivrée
397-25	Spearmint oil	1,294	1,267	0	27	0	0	0	Huile de menthe verte
397-39	Essential oils, n.e.s.	16,094	13,530	954	814	390	3	404	Huiles essentielles, NDA
397-49	Blends of essential oils	23,418	21,222	1,095	693	339	0	69	Mélanges d'huiles essentielles
399-05	Rosin	3,663	3,028	25	16	0	0	593	Colophane
399-08	Rosin sizing	1,585	1,548	22	0	0	0	15	Aprêt de colophane
399-10	Rosin oils, spirits and acids, n.e.s.	2,031	2,023	0	1	0	0	7	Huiles et essences de colophane, NDA
399-15	Tall oil and tall oil pitch	307	307	0	0	0	0	0	Huile dite tallol, poix de tallol
399-20	Turpentine	323	296	7	20	0	0	0	Térébenthine
399-35	Pine oil, pine tar and pine pitch	1,925	1,864	0	45	0	0	17	Huile, goudron et poix de pin
399-45	Lyes from wood pulp mfg.	3,106	3,100	0	0	0	0	6	Lessives tirées de la pâte de bois
399-99	Gum, wood and vegetable extracts, n.e.s.	12,243	10,721	41	726	39	176	541	Extraits de gomme, bois, végétaux, NDA
OILS, FATS & WAXES TOTAL		125,663	111,306	3,113	5,250	900	220	4,876	TOTAL HUILES, MATIÈRES GRASSES ET CIRES

Agricultural Chemicals Formulated  
Insecticides and Rodenticides

418-23	Pesticides, botanic and microbe base	1,569	1,504	0	0	0	0	65	Pesticides à base botaniques ou microbiens
418-30	D.D.T. dusts, solutions and powders	0	0	0	0	0	0	0	DDT en poussière, solution, poudre
418-35	Pesticides, arsenic or chlorinated hydrocarbon base	574	547	0	27	0	0	0	Pesticides à base d'arsenic ou hydrocarbures de chlorures

CHEMICAL IMPORTS  
\$'000 1984

TABLE/TABLEAU 8  
(Cont'd/Suite)

IMPORTATIONS DE L'INDUSTRIE CHIMIQUE  
\$'000 1984

Class No. Classe	Description	All Countries							Description
		Tous les pays	USA É-U	UK G-B	EEC CÉE	Switz. Suisse	Japan Japon	Other Autres	
<u>MISCELLANEOUS CHEMICALS (Cont'd)</u>									<u>PRODUITS CHIMIQUES DIVERS (Suite)</u>
Agricultural Chemicals Formulated Insecticides and Rodenticides (Cont'd)									Produits chimiques agricoles formulés, insecticides et rodenticides (Suite)
418-36	Pesticides, phosphorothioate base	14,818	14,003	0	593	0	0	222	Pesticides à base de phosphorothioate
418-37	Pesticides, phosphate/acetic base	3,223	2,687	363	0	0	0	173	Pesticides à base de phosphate et d'acétique
418-50	Pesticides carbamate/thiocarbamate base	65,491	63,935	257	1,300	0	0	0	Pesticides à base de carbamate et thiocarbamate
418-57	Pesticides, dithiocarbamate base	4,305	4,145	0	143	17	0	0	Pesticides à base de carbamate et dithiocarbamate
418-62	Mercurial fungicides (except seed treatments)	285	271	15	0	0	0	0	Fongicides mercuriels (sauf de semences)
418-63	Fungicides, n.e.s. (except seed treatments)	9,143	5,058	161	2,587	774	512	51	Fongicides, NDA (sauf de semences)
418-64	Fungicides, seed treatment	1,319	1,265	0	0	54	0	0	Fongicides à semence
418-82	Herbicides, 2, 4-D and 2, 4, 5-T chlorate and borate base	2,380	669	1,711	0	0	0	0	Herbicides à base de 2, 4-D, 2, 4, 5-T, borates et chlorates
418-84	2, 4-D ester and amine dusts and formulations	2,497	2,195	303	0	0	0	0	Poudres et préparations amines esters 2, 4-D
418-89	Herbicides, n.e.s.	127,332	93,051	12,322	4,132	647	16,657	514	Herbicides, NDA
418-91	Fumigants, n.e.s.	3,851	3,827	0	0	0	0	24	Fumigènes, NDA
418-95	Insecticides, n.e.s.	9,734	9,036	126	285	17	106	163	Insecticides, NDA
418-99	Pesticides, n.e.s.	8,411	7,789	137	277	0	81	127	Pesticides, NDA
AGRICULTURAL CHEMICALS FORMULATED TOTAL		254,932	209,982	15,395	9,344	1,509	17,356	1,339	TOTAL PRODUITS CHIMIQUES AGRICOLES FORMULES

CHEMICAL IMPORTS  
\$'000 1984

TABLE/TABLEAU 8  
(Cont'd/Suite)

IMPORTATIONS DE L'INDUSTRIE CHIMIQUE  
\$'000 1984

Class No. Classe	Description	All Countries							Description	
		Tous les pays	USA É-U	UK G-B	EEC CÉE	Switz. Suisse	Japan Japon	Other Autres		
<u>MISCELLANEOUS CHEMICALS (Cont'd)</u>									<u>PRODUITS CHIMIQUES DIVERS (Suite)</u>	
<u>Adhesives</u>									<u>Adhésifs</u>	
421-19	Glue, animal	4,290	2,913	234	688	1	0	453	Colle animale	
421-59	Glue, synthetic resin	22,760	20,311	73	2,185	36	141	13	Colle de résine synthétique	
421-79	Rubber cement	4,163	4,106	14	31	0	12	0	Colle de caoutchouc	
421-99	Adhesives, n.e.s.	9,176	8,548	27	488	17	64	31	Adhésifs, NDA	
ADHESIVES TOTAL		40,389	35,878	348	3,392	54	217	497	TOTAL ADHÉSIFS	
<u>Industrial Chemical Specialties</u>									<u>Produits chimiques industriels spéciaux</u>	
429-07	Additives for mineral oils	89,667	86,689	2,184	713	0	0	80	Additifs pour huile minérale	
429-11	Automotive chemicals, n.e.s.	22,695	22,192	101	340	6	6	51	Produits chimiques pour automobiles, NDA	
429-14	Carbon, activated	8,793	7,424	385	505	0	255	227	Carbone activé	
429-15	Clays and earths, activated	10,307	8,244	0	2,063	0	0	0	Argiles et terres activées	
429-17	Collecting reagents for concentrating ores, metals & minerals	5,256	4,971	16	269	0	0	0	Réactifs collecteurs pour minéraux	
429-22	Compound catalysts	79,872	72,417	450	6,432	362	5	209	Catalyseurs composés	
429-32	Dextrin and dextrin preparations (except adhesives)	1,843	1,561	49	182	52	0	0	Dextrine et préparations à base de DEXTRINE (sauf les adhésifs)	
429-42	Charge preparations for fire extinguishers	1,762	1,699	50	12	0	0	0	Préparations de remplissage pur extincteurs	
429-46	Gelatin, inedible	5,198	5,149	0	48	0	0	0	Gélatine non comestible	
429-52	Metalworking compounds prepared	30,056	27,793	438	1,547	11	107	161	Composés préparés pour le travail des métaux	
429-62	Ion exchangers, except synthetic resins	11,754	11,662	70	22	0	0	0	Échangeurs d'ions, sauf résine synthétique	
429-63	Industrial pesticides	27,026	24,691	931	1,038	292	32	42	Pesticides, industriels	
CHEMICAL IMPORTS									IMPORTATIONS DE L'INDUSTRIE CHIMIQUE	
\$'000	1984								\$'000	1984

TABLE/TABLEAU 8  
(Cont'd/Suite)



Class No. Classe	Description	All Countries							Description
		Tous les pays	USA É-U	UK G-B	EEC CÉE	Switz. Suisse	Japan Japon	Other Autres	
<u>MISCELLANEOUS CHEMICALS (Cont'd)</u>									<u>PRODUITS CHIMIQUES DIVERS (Suite)</u>
<u>Industrial Chemical Specialties (Cont'd)</u>									<u>Produits chimiques industriels spéciaux (Suite)</u>
429-64	Oil treating compounds	12,641	12,624	1	0	0	16	0	Composés pour le traitement de l'huile
429-72	Rubber and plastic compounding agents, n.e.s.	48,165	42,704	2,036	3,220	86	74	45	Substituts incorporés au caoutchouc et plastique, NDA
429-74	Starch, industrial	6,422	4,569	26	1,798	0	0	28	Amidons industriels
429-79	Surface active agents compounded	63,857	58,771	652	3,785	167	53	428	Agents tensio-actifs composés
429-82	Textile specialty chemicals, prep.	18,938	16,173	155	2,346	53	152	59	Produits chimiques spéciaux pour textiles, prép.
429-90	Laboratory reagents	32,165	29,864	375	1,059	42	141	686	Réactifs de laboratoire
429-95	Caulking, sealing and sound deadening compds.	44,460	42,484	228	588	34	101	1,025	Composés à calfeutrer, sceller, etc.
429-99	Industrial chemical specialties, n.e.s.	212,350	187,577	11,145	9,542	398	685	3,002	Produits chimiques industriels spéciaux, NDA
800-77	Boot and shoe polishes and dressings	2,013	1,475	16	300	155	30	37	Cirages et apprêts pour chaussures
800-79	Polishes, waxes and related preps., n.e.s.	4,347	3,530	138	121	238	3	316	Cirages, cires et préparations connexes, NDA
800-89	Household chemical specialties, n.e.s.	17,485	15,919	232	368	0	103	862	Produits chimiques spéciaux
919-79	Photographic chemicals, n.e.s.	97,005	82,504	432	689	161	13,220	0	Produits chimiques à photographie, NDA
INDUSTRIAL CHEMICAL SPECIALTIES TOTAL		854,077	772,686	20,110	36,987	2,057	14,983	7,258	TOTAL PRODUITS CHIMIQUES INDUSTRIELS SPÉCIAUX

CHEMICAL IMPORTS  
\$'000 1984

TABLE/TABLEAU 8  
(Cont'd/Suite)

IMPORTATIONS DE L'INDUSTRIE CHIMIQUE  
\$'000 1984

Class No. Classe	Description	All Countries							Description
		Tous les pays	USA É-U	UK G-B	EEC CÉE	Switz. Suisse	Japan Japon	Other Autres	
<u>MISCELLANEOUS CHEMICALS (Cont'd)</u>									
<u>Inks</u>									
429-66	Printing ink	21,642	20,555	209	643	6	225	3	Encre d'imprimerie
429-68	Rotogravure ink	87	82	1	5	0	0	0	Encre de rotogravure
904-04	Inks, except printing inks	6,533	4,513	1,525	411	3	36	48	Encres sauf l'encre d'imprimerie
INKS TOTAL		28,262	25,150	1,735	1,059	9	261	51	TOTAL ENCRE
<u>Explosives and Ammunition</u>									
415-09	Gunpowder and similar powder	872	831	0	41	0	0	0	Poudre à canon et poudre semblable
415-69	Prepared explosives and blasting agents, n.e.s.	19,278	17,720	1,300	257	0	0	1	Explosifs préparés et agents explosifs, NDA
886-04	Book matches	88	78	0	7	0	3	0	Pochettes d'allumettes
866-08	Matches except book matches	439	28	9	0	1	89	312	Allumettes sauf en pochettes
930-21	Shotshells	4,007	2,618	674	558	0	0	157	Cartouches à plombs
930-26	Centre fire metallic cartridges	4,700	3,706	87	144	0	0	764	Cartouches métalliques, percussion centre
930-29	Ammunition, n.e.s.	4,690	3,700	238	324	0	0	427	Munitions non militaires, NDA
930-39	Ammunition parts	5,638	4,558	46	377	0	0	656	Pièces pyrotechniques, NDA
949-56	Pyrotechnic articles and fireworks, n.e.s.	2,769	1,688	457	190	0	93	342	Pièces pyrotechniques, NDA
EXPLOSIVES AND AMMUNITION TOTAL		42,481	34,927	2,811	1,898	1	185	2,659	TOTAL EXPLOSIFS ET MUNITIONS
MISCELLANEOUS CHEMICALS TOTAL		1,345,804	1,189,929	43,512	57,930	4,530	33,222	16,680	TOTAL PRODUITS CHIMIQUES DIVERS
IMPORTS CHEMICAL & CHEM. PRODUCTS TOTAL		5,445,840	4,102,145	204,292	664,195	103,246	98,347	273,587	TOTAL DE L'INDUSTRIE CHIMIQUE IMPORTATION

Source: Statistics Canada, Catalogue 65-007,  
Imports by Commodities

SOURCE: Statistique Canada, - Importations  
par marchandises - 65-007

CHEMICAL IMPORTS  
\$'000 1984

TABLE/TABLEAU 8

IMPORTATIONS DE L'INDUSTRIE CHIMIQUE  
\$'000 1984

EXPORTS OF CHEMICALS & CHEMICAL PRODUCTS BY CLASS AND COUNTRY  
 EXPORTATIONS DE L'INDUSTRIE CHIMIQUE SELON LA CLASSE ET LE PAYS  
 \$'000 (1984)

Class No. Classe	Description	All Countries Tous les pays							Description
		USA É-U	UK G-B	EEC CÉE	Japan Japon	Australia Australie	Other Autres		
<u>MIXED FERTILIZERS SIC 372</u>									<u>ENGRAIS COMPOSÉS - CAE 372</u>
416-89	Prepared fertilizer mixtures	24,322	20,186	198	960	0	0	2,978	Mélanges d'engrais préparés
<u>PLASTICS &amp; SYNTHETIC RESINS SIC 373</u>									<u>PLASTIQUES ET RÉSINES SYNTHÉTIQUES</u>
423-16	Polyethylene resins, not shaped	165,648	67,972	3,896	18,726	1,362	3,899	69,794	Résines polyéthylènes, non-façonnées
423-18	Polystyrene resins, not shaped	28,805	4,075	0	198	0	320	24,213	Résines polystyrènes, non façonnées
423-79	Plastics scrap & waste	9,936	9,563	0	52	44	0	277	Déchets et rebus de matières plastiques
423-99	Synthetic & reclaimed rubber & plastics materials, not shaped, n.e.s.	424,171	313,282	1,065	5,706	3,549	4,682	95,887	Plastique et caoutchouc synthétique, non façonnées, NDA
PLASTICS & SYNTHETIC RESINS TOTAL		628,560	394,892	4,961	24,682	4,955	8,901	190,171	TOTAL PLASTIQUES ET RÉSINES SYNTHÉTIQUES
<u>PHARMACEUTICALS AND MEDICINES SIC 374</u>									<u>PRODUITS PHARMACEUTIQUES ET MÉDICAMENTS CAE 374</u>
206-99	Animal materials used in manufacturing drugs, n.e.s.	18,031	17,535	5	82	16	3	390	Matières animales pour la fabrication de drogues, NDA
214-30	Senega root	683	50	82	403	0	0	48	Racine de sénéga
214-99	Crude herbs and plant parts for medicine	7,480	1,155	57	20	0	0	6,250	Drogues brutes, herbes, etc. pour médicaments
412-91	Sulfonamides in bulk	206	102	0	0	0	0	104	Sulfonamides, en vrac
413-10	Vitamins & preparations in bulk	317	247	0	15	0	0	56	Vitamines et préparations en vrac
413-26	Hormones in bulk	926	205	0	154	0	0	566	Hormones, en vrac
413-58	Vegetable alkaloids, narcotic type, bulk	68	0	0	1	0	66	0	Alcaloïdes végétaux, narcotiques, en vrac
413-59	Vegetable alkaloids, non narcotic type, bulk	23	0	0	19	0	0	4	Alcaloïdes végétaux, non narcotiques, en vrac
CHEMICAL EXPORTS \$'000 1984									EXPORTATIONS DE L'INDUSTRIE CHIMIQUE \$'000 1984

TABLE/TABLEAU 9  
(Cont'd/Suite)

Class No. Classe	Description	All Countries							Description	
		Tous les pays	USA É-U	UK G-B	EEC CÉE	Japan Japon	Australia Australie	Other Autres		
<u>PHARMACEUTICALS AND MEDICINES (Cont'd)</u>									<u>PRODUITS PHARMACEUTIQUES ET MÉDICAMENTS (Suite)</u>	
413-63	Penicillin, in bulk	485	0	0	0	0	0	485	Pénicilline, en vrac	
413-69	Antibiotics n.e.s. in bulkman use,	565	226	228	68	0	0	43	Antibiotiques, NDA, en vrac	
871-99	Biological products for human use, dosage	41,318	11,777	1,166	5,754	5,187	646	16,788	Produits biologiques pour usage humain	
872-24	Penicillin, in dosage	583	73	0	0	0	0	509	Pénicilline, quantité posologique	
872-99	Antibiotics, n.e.s. in dosage	4,017	142	20	518	0	73	3,264	Antibiotiques, NDA, quantité posologique	
874-99	Vitamins & preparations, in dosage	14,029	1,079	155	472	116	2	12,205	Vitamines et préparations, quantité posologique	
878-99	Veterinary medicines & feed supplements, in dosage	10,566	1,966	1,260	3,525	413	221	3,181	Médicaments vétérinaires, quantité posologique	
879-31	Narcotics, in dosage	136	98	0	0	0	0	38	Stupéfiants en quantité posologique	
879-99	Medicinal & pharmaceutical products, n.e.s., dosage	49,291	9,227	1,232	4,467	2,504	3,463	28,398	Médicaments et produits pharmaceutiques, NDA, quantité posologique	
PHARMACEUTICALS MEDICINES TOTAL		148,724	43,882	4,305	15,498	8,236	4,474	72,329	TOTAL PRODUITS PHARMACEUTIQUES ET MÉDICAMENTS	
<u>PAINT AND VARNISH SIC 375</u>									<u>PEINTURES ET VERNIS - CAE 375</u>	
428-35	Ready mixed paints, including white lead and colours in oil	5,418	4,155	18	80	0	1	1,164	Peintures mélangées et blanc de céruse	
428-40	Varnishes and prepared shellacs	1,552	1,509	0	0	4	0	38	Vernis et gammes laques préparées	
428-99	Stains, lacquers, thinners, fillers & related products, n.e.s	11,406	9,871	98	200	57	183	997	Teintures, laques et produits connexes, NDA	
PAINTED AND VARNISH TOTAL		18,376	15,535	116	280	61	184	2,199	TOTAL PEINTURES ET VERNIS	
CHEMICAL EXPORTS \$'000 1984		TABLE/TABLEAU 9 (Cont'd/Suite)							EXPORTATIONS DE L'INDUSTRIE CHIMIQUE \$'000 1984	

Class No.	Description	All Countries Tous les pays	USA É-U	UK G-B	EEC CÉE	Japan Japon	Australia Australie	Other Autres	Description
<u>SOAP &amp; CLEANING COMPOUNDS SIC 376</u>									<u>SAVONS ET PRODUITS DE NETTOYAGE - CAE</u>
800-69	Soap & detergents	7,138	3,830	80	133	294	205	2,599	Savons et détersifs
800-99	Cleaning & polishing preparations & household chemicals specialties	20,232	14,718	1,553	956	189	565	2,251	Préparations de nettoyage, etc. pour maison, NDA
SOAP & CLEANING COMPOUNDS TOTAL		27,370	18,548	1,633	1,089	483	770	4,850	TOTAL SAVON ET PRODUITS DE NETTOYAGE
<u>TOILET PREPARATIONS SIC 377</u>									<u>PRÉPARATIONS DE TOILETTE - CAE 377</u>
800-59	Perfumes, toilet preparations & cosmetics	30,613	25,643	190	363	126	706	3,585	Parfums, préparations de toilette, cosmétiques
<u>INDUSTRIAL CHEMICALS SIC 378</u>									<u>PRODUITS CHIMIQUES INDUSTRIELS -</u>
<u>Pigments &amp; Drycolours SIC 3781</u>									<u>CAE 378</u>
427-99	Dyestuffs, pigments lakes & toners	54,744	48,740	686	1,289	10	900	3,119	<u>Pigments et couleurs sèches - CAE 3781</u> Matières colorantes, pigments, laques, tonifiants
<u>Inorganic Chemicals SIC 3782</u>									<u>Produits chimiques inorganiques -</u>
									<u>CAE 379</u>
400-03	Chlorine	42,448	42,404	0	0	0	0	43	Chlore
400-37	Selenium	8,979	3,135	2,175	2,180	260	0	1,230	Sélénium
400-61	Calcium metal	2,682	1,187	11	1,348	0	114	21	Calcium, métal
400-99	Chemical elements, n.e.s.	174,078	76,819	60,816	10,000	16,498	552	9,393	Éléments chimiques, NDA
401-04	Hydrogen chloride/aqueous & anhydride	8,633	8,604	0	0	0	0	29	Chlorure d'hydrogène
401-15	Sulphuric acid, including oleum	18,570	15,155	0	462	0	0	2,954	Acide sulfurique, y compris oléum
401-99	Inorganic acids & oxygen compounds of non-metals, n.e.s.	61,870	61,437	1	255	21	0	156	Acides inorganiques et composés d'oxygène, NDA
402-01	Ammonia anhydrous	145,153	145,153	0	0	0	0	0	Ammoniaque anhydre
402-40	Iron Oxides, Natural or synthetic	4,215	4,116	0	1	0	0	97	Oxydes de fer, naturels ou synthétiques
402-46	Cobalt oxides & hydroxides	6,596	72	5,951	573	0	0	0	Oxydes et hydroxydes de cobalt
CHEMICAL EXPORTS									EXPORTATIONS DE L'INDUSTRIE CHIMIQUE
\$'000	1984	TABLE/TABLEAU 9 (Cont'd/Suite)							\$'000 1984

Class No. Classe	Description	All Countries							Description
		Tous les pays	USA É-U	UK G-B	EEC CÉE	Japan Japon	Australia Australie	Other Autres	
<u>INDUSTRIAL CHEMICALS (Cont'd)</u>									<u>PRODUITS CHIMIQUES INDUSTRIELS (Suite)</u>
<u>Inorganic Chemicals (Cont'd)</u>									<u>Produits Chimiques Inorganiques (Suite)</u>
402-99	Inorganic bases & metallic oxides, hydroxides & peroxides, n.e.s.	103,376	85,662	27	256	244	14,809	2,380	Bases inorganiques, oxydes métalliques, NDA
404-63	Sodium sulphate, anhydrous (salt cake)	26,104	26,093	0	0	0	0	11	Sulfate de sodium
404-99	Metallic salts and peroxysalts of inorganic acids, n.e.s.	104,504	89,760	1,718	3,984	2,174	529	6,336	Sels métalliques d'acides inorganiques, NDA
405-35	Radioactive elements & isotopes & compounds & stable isotopes & their compounds	540,700	416,670	1,601	44,894	35,729	149	41,657	Éléments et isotopes radioactifs
405-99	Inorganic chemicals, n.e.s.	20,564	15,708	178	686	310	89	3,593	Produits chimiques inorganiques, NDA
INORGANIC CHEMICALS TOTAL		1,268,472	991,975	72,478	64,639	55,236	16,242	67,900	TOTAL PRODUITS CHIMIQUES INORGANQUES

Fertilizer Chemicals SIC 3782

416-06	Whale meal	0	0	0	0	0	0	0	Farine de baleine
416-31	Urea	178,219	119,520	23	22	0	0	58,654	Uree
416-44	Ammonium nitrate	76,139	72,726	0	0	0	0	3,411	Nitrate d'ammonium
416-45	Urea, sodium nitrate, calcium cyanamides & nitrogen solutions	13,830	13,830	0	0	0	0	0	Solutions d'azote
416-47	Ammoniated superphosphate, ammonium phosphates & nitrogen phosphate fertilizers, n.e.s.	50,970	40,362	0	0	0	0	10,608	Engrais de phosphatés azotés, NDA
416-48	Ammonium sulphate	16,421	16,245	0	0	0	0	176	Sulfate d'ammonium
416-99	Fertilizers & fertilizer materials, n.e.s.	11,567	11,330	0	34	0	0	203	Engrais, matières fertilisantes, NDA
FERTILIZER CHEMICALS TOTAL		347,146	274,013	23	56	0	0	73,052	TOTAL FERTILIZER CHEMICALS

CHEMICAL EXPORTS  
\$'000 1984

TABLE/TABLEAU 9  
(Cont'd/Suite)

EXPORTATIONS DE L'INDUSTRIE CHIMIQUE  
\$'000 1984

Class No. Classe	Description	All Countries							Description
		Tous les pays	USA É-U	UK G-B	EEC CÉE	Japan Japon	Australia Australie	Other Autres	
<u>INDUSTRIAL CHEMICALS (Cont'd)</u>									
<u>Organic Chemicals SIC 3783</u>									
<u>PRODUITS CHIMIQUES INDUSTRIELS (Suite)</u>									
<u>Produits chimiques organiques -</u>									
<u>CAE 3783</u>									
406-19	Acyclic Hydrocarbons & derivatives	240,224	176,077	541	3,526	25,265	0	34,815	Hydrocarbures acyclique & dérivés
406-22	Toluol or Toluene	95,942	82,981	750	11,400	0	0	811	Toluol ou toluene
406-23	Xyloï or Xylene	126,810	46,772	38,540	32,675	0	0	8,822	Xyloï ou xylene
406-99	Hydrocarbons & their derivatives	241,529	145,692	0	66,763	14,668	196	14,212	Hydrocarbures et dérivés
407-99	Alcohols & their derivatives	432,833	171,640	1,355	56,075	133,519	2,367	67,877	Alcools et dérivés
408-19	Phenols, phenol alcohols & their derivatives	1,138	950	0	0	6	0	183	Phénols, phénols alcools et dérivés
408-39	Ethers, Alcohol Peroxides & Derivatives	22,553	21,016	59	8	1,155	0	315	Éthers, peroxydes d'alcools et dérivés
408-59	Aldehyde-function compounds	27,314	6,958	767	2,605	1,463	314	15,207	Composés de fonction aldéhyde
408-89	Ketone-function compounds	4,656	3,193	0	1,374	44	0	44	Composés de fonction cétone quinone
409-99	Organic acids anhydrides & derivatives	32,676	16,538	595	11,584	636	190	3,224	Acides organiques anhydrides dérivés
410-99	Inorganic esters	161	121	0	36	0	0	4	Esters inorganiques
411-99	Nitrogen-function compounds, n.e.s.	37,351	26,320	583	5,319	317	662	4,150	Composés à fonction azotée, NDA
412-99	Organo-inorganic compounds, nes	26,554	16,473	19	3,583	339	2,374	3,766	Composés organo-inorganiques, NDA
413-99	Organic chemicals, n.e.s.	3,784	1,067	55	2,042	447	7	165	Produits chimiques organiques, NDA
ORGANIC CHEMICALS TOTAL		1,293,616	715,798	43,264	196,990	177,859	6,110	153,595	TOTAL PRODUITS CHIMIQUES ORGANIQUES
INDUSTRIAL CHEMICALS TOTAL		2,963,978	2,030,526	116,451	262,974	233,105	23,252	297,666	TOTAL PRODUITS CHIMIQUES INDUSTRIELS

CHEMICAL EXPORTS  
\$'000 1984

TABLE/TABLEAU 9  
(Cont'd/Suite)

EXPORTATIONS DE L'INDUSTRIE CHIMIQUE  
\$'000 1984

Class No. Classe	Description	All Countries							Description
		Tous les pays	USA É-U	UK G-B	EEC CÉE	Japan Japon	Australia Australie	Other Autres	
<u>MISCELLANEOUS CHEMICAL INDUSTRIES SIC 379</u>									<u>PRODUITS CHIMIQUES DIVERS - CAE 379</u>
<u>Oils, Fats &amp; Waxes</u>									<u>Huiles essentielles, matières grasses, cires et extraits végétaux</u>
394-49	Waxes, animal and vegetable	859	527	38	237	0	0	59	Cires animales et végétales
395-99	Chemically modified oils, fats, waxes & derivatives	2,621	2,230	0	345	28	0	19	Huiles, matières grasses modifiées chimiquement
397-99	Essential oils, natural synthetic	4,642	2,261	131	1,224	312	1	714	Huiles essentielles, naturelles ou synthétiques
398-99	Gum, wood & vegetable extracts, n.e.s. including tanning & dyeing materials, n.e.s.	12,302	6,981	119	168	1,841	397	2,796	Extraits de gomme, de bois de végétaux, NDA
	<b>OILS, FATS &amp; WAXES TOTAL</b>	<b>20,424</b>	<b>11,999</b>	<b>288</b>	<b>1,974</b>	<b>2,181</b>	<b>397</b>	<b>3,588</b>	<b>TOTAL HUILES ESSENTIELLES, MATIÈRES GRASSES, CIRES ET EXTRAITS VÉGÉTAUX</b>
418-99	Agricultural chemicals formulated, insecticides & rodenticides	22,817	15,492	692	4,552	0	487	1,594	Produits chimiques agricoles formulés insecticides et rodenticides
<u>Adhesives</u>									<u>Adhésifs</u>
421-19	Glue, animal	868	382	193	288	0	1	4	Colle animale
421-99	Adhesives, n.e.s.	6,214	4,547	57	99	21	48	1,442	Adhésifs, NDA
	<b>ADHESIVES TOTAL</b>	<b>7,082</b>	<b>4,929</b>	<b>250</b>	<b>387</b>	<b>21</b>	<b>49</b>	<b>1,446</b>	<b>TOTAL ADHÉSIFS</b>
429-99	Industrial chemical specialties & explosives, n.e.s.	206,625	123,372	1,258	53,232	2,169	3,513	22,721	Produits chimiques industriels spéciaux et explosifs, NDA
930-19	Ammunition and parts	6,155	590	0	89	0	167	5,310	Munitions et pièces
	<b>MISCELLANEOUS CHEMICALS TOTAL</b>	<b>262,743</b>	<b>156,828</b>	<b>2,488</b>	<b>60,234</b>	<b>4,371</b>	<b>4,613</b>	<b>34,659</b>	<b>TOTAL PRODUITS CHIMIQUES DIVERS</b>
	<b>EXPORTS, CHEMICAL &amp; CHEM. PRODUCTS TOTAL</b>	<b>4,104,686</b>	<b>2,705,594</b>	<b>130,342</b>	<b>366,080</b>	<b>251,337</b>	<b>42,900</b>	<b>608,437</b>	<b>TOTAL EXPORTATIONS PRODUITS DE L'INDUSTRIE CHIMIQUE</b>

SOURCE: Statistics Canada, Catalogue 65-004  
Exports by Commodities

SOURCE: Statistique Canada - Exportations  
par marchandises - 65-004

CHEMICAL EXPORTS  
\$'000 1984

TABLE/TABLEAU 9

EXPORTATIONS DE L'INDUSTRIE CHIMIQUE  
\$'000 1984



PRODUCTION OF SPECIFIED CHEMICALS  
FABRICATION DE PRODUITS CHIMIQUES SPÉCIFIQUES

Products	Calendar Year/Année civile	Calendar Year/Année civile	% Change Écart
	1983	1984	
	Metric Tonne/Tonne métrique		
<b>ACID</b>			
Hydrochloric (Muriatic Acid) as 100%	159,520 <sup>r</sup>	161,342 <sup>r</sup>	1.1
Nitric Acid, 100%	1,060,800 <sup>r</sup>	1,100,461	3.7
Phosphoric Acid, Wet Process (as 100% P <sub>2</sub> O <sub>5</sub> )	655,550	690,822	5.4
Sulphuric Acid, All Grades including Oleum, (as 100%)	3,686,427	4,053,391 <sup>r</sup>	10.0
Acetone	25,133	24,952	(0.7)
Alcohol, Propyl (ISO)	63,272	62,890	(0.6)
Ammonia, Anhydrous, 100%	2,887,870	3,493,464	21.0
Ammonium Nitrate (all grades)	934,459	968,848	3.7
Ammonium Nitrate Phosphate (all grades)	X	X	0
Ammonium Phosphate (all grades)	1,258,866	1,383,408	9.9
Ammonium sulphate	X	X	0
Butadiene	132,915	136,756	2.9
Butylene	137,696	129,067	(6.3)
Carbon Black	X	176,543	0
Chlorine	1,384,966	1,423,751 <sup>r</sup>	2.8
Ethylene	1,195,605 <sup>r</sup>	1,464,359	22.5
Formaldehyde, 100% Solid Basis	89,902 <sup>r</sup>	91,808	2.1
Methyl Alcohol	1,670,741	1,872,383	12.1
Propylene (as propylene in all grades)	643,877 <sup>r</sup>	664,844	3.3
Sodium Chlorate	294,205	312,704	6.3
Sodium Hydroxide (Caustic Soda) (as 100% NaOH)	1,527,764	1,574,501 <sup>r</sup>	3.1
Styrene Monomer	X	405,868	0
Synthetic Rubber	182,000	217,794	19.7
Urea (all grades)	1,445,406	2,109,936	46.0
Benzene	579,970	556,504	(4.0)
Toluene	410,560 <sup>r</sup>	430,469 <sup>r</sup>	4.8
Xylene	425,651 <sup>r</sup>	416,571	(2.1)

x - Confidential to meet secrecy requirements

r - Revised figures

SOURCE: Statistics Canada, catalogue 46-002, "Specified Chemicals".

SPECIFIED CHEMICAL PRODUCTION

TABLE/TABLEAU 10

Produits			
<b>ACIDE</b>			
Acide chlorhydrique (Muriatique), 100%			
Acide nitrique, 100%			
Acide Phosphorique, voie humide (en en équivalent de (P <sub>2</sub> O <sub>5</sub> à 100%)			
Acid sulphurique, toutes qualités, y compris oléum (en équivalent de 100%)			
Acétone			
Alcool propylique (ISO)			
Ammoniaque anhydre, 100%			
Nitrate d'ammonium, toutes qualités			
Phosphate de nitrate d'ammonium, toutes qualités			
Phosphate d'ammonium, toutes qualités			
Sulphate d'ammonium			
Butadiène			
Butylène			
Noir de carbone			
Chlore			
Éthylène			
Formaldéhyde (en équivalent de solides à 100%)			
Alcool méthylique			
Propylène (comme propylène de toutes qualités)			
Chlorate de sodium			
Hydroxyde de sodium (soude caustique) (en équivalent de NaOH à 100%)			
Monomère de styrène			
Caoutchouc synthétique			
Urée, toutes qualités			
Benzène			
Toluène			
Xylène			

x - Confidentiel en vertu des dispositions

r - Chiffres rectifiés

SOURCE: Statistique Canada, catalogue 46-002,  
"Certains produits chimiques".

PRODUCTIONS DE CERTAINS PRODUITS

PRODUCTION OF RESIN(1)  
PRODUCTION DE RÉSINES(1)

<u>Products</u>	<u>Calendar Year/Année civile</u> 1983	<u>Calendar Year/Année civile</u> 1984	<u>% Change</u> <u>Écart</u>	<u>Produits</u>
	<u>Metric Tonne/Tonne métrique</u>			
<u>Polyethylene</u>				<u>Polyéthylène</u>
Low density	411,852	528,885 <sup>r</sup>	28.4	A faible densité
High density	211,198	226,514 <sup>r</sup>	7.3	A forte densité
Total Polyethylene	<u>623,050</u>	<u>755,399<sup>r</sup></u>	<u>21.2</u>	Total polyéthylène
Polypropylene	X	X	0	Polypropylène
Polystyrene	X	170,913 <sup>r</sup>	0	Polystyrène
Polyvinyl Chloride	243,349	251,748	3.5	Chlorure de vinyle
Polyesters, unsaturated	26,414	33,535	27.0	Polyesters, non saturés

(1) Excluding Compounding, coloring ingredients and regenerated resin

(r) Revised figures.

SOURCE: Statistics Canada, Catalogue 46-002,  
 Specified Chemicals.

(1) Sauf les ingrédients à mélanger, à colorer, et résines régénérées

(r) Statistique révisée

SOURCE: Statistique Canada, 46-002  
 Certains produits chimiques.

PRODUCTION OF RESIN

TABLE/TABLEAU 11

PRODUCTIONS DE RÉSINES

INDEX OF GROSS DOMESTIC PRODUCT - CHEMICAL AND CHEMICAL PRODUCTS INDUSTRIES  
BY QUARTERS 1984

INDICES DU PRODUIT INTÉRIEUR RÉEL - INDUSTRIE CHIMIQUE  
1984 - PAR TRIMESTRES  
1971 = 100

	SEASONALLY ADJUSTED INDICES DÉSAISONNALISÉS				WITHOUT SEASONAL ADJUSTMENT INDICES NON DÉSAISONNALISÉS				
	I	II	III	IV	I	II	III	IV	
Chemical & Chemical Products	163.3	170.4	171.6	170.2	168.2	179.5	163.2	164.3	Industrie chimique
Mixed Fertilizers	99.2	108.9	116.7	105.9	81.6	203.9	64.0	85.2	Engrais composés
Plastics & Synthetic Resins	213.3	206.4	207.8	223.0	214.8	223.8	200.2	210.7	Matières plastiques et résines synthétiques
Pharmaceuticals and Medicines	174.8	187.0	183.1	182.4	177.9	193.5	168.8	186.2	Fabricants de produits pharmaceutiques, et de médicaments
Paint & Varnish	125.6	130.6	144.0	146.3	121.0	156.0	151.2	115.3	Fabricants de peintures et vernis
Soaps & Cleaning Compounds	193.6	204.9	209.6	190.7	199.7	212.7	202.8	183.9	Fabricants de savons et produits de nettoyage
Toilet preparations	179.8	169.1	166.7	174.8	171.5	159.3	182.6	177.6	Fabricants de produits de toilette
Industrial Chemicals	140.2	154.3	152.0	150.2	149.1	155.3	141.8	149.0	Fabricants de produits chimiques industriels
Miscellaneous Chemicals	173.2	173.3	179.3	179.9	186.4	188.2	164.5	164.6	Fabricants de produits divers
Rubber Products Industry*	125.0	134.9	141.6	146.7	133.4	140.2	126.0	146.5	Fabricants de produits de caoutchouc*
Plastics Fabricating Industry nes.	264.3	266.5	259.4	273.0	261.0	285.1	254.4	262.5	Fabricants d'articles en matière plastique, nda
Petroleum and Coal Products Industries	86.0	88.8	81.2	80.4	87.0	80.7	85.3	82.8	Fabricants de produits du pétrole et du charbon
Crude Petroleum and Natural Gas Industry	113.3	119.7	113.4	115.6	116.7	109.6	106.5	117.6	Fabricants du pétrole brut et du gaz naturel

\* Includes rubber tire & tube, rubber footwear  
and other rubber products Industries

\* Comprend les fabricants de pneus et  
chambres à air de chaussures en  
caoutchouc et de produits divers en  
caoutchouc.

SOURCE: Statistics Canada, Catalogue 61-005,  
Gross Domestic Product by Industry

SOURCE: Statistique Canada,  
Produit intérieur brut,  
par industrie, 61-005

POTASH - SIC 0794 PRODUCTION AND TRADE  
 POTASSE - CAE 0794 - PRODUCTION ET COMMERCE

Description	Class/Classe	1983		1984 (p)		Value % Change Écart de la valeur (en pourcentage)	Description
		Metric Tonne Tonnes métriques	\$'000	Metric Tonne Tonnes métriques	\$'000		
<u>Production</u>							
Producers' shipment	K <sub>2</sub> O (Equivalent/ équivalent)	6,293,747 <sup>r</sup>	645,767	6,972,000	759,270	17.6	Livraisons des producteurs
<u>Imports</u>							
Potash	416-64	2,277	1,207	1,772	890	(26.3)	Importations Potasse
<u>Exports</u>							
Potash	416-52 <sup>(1)</sup>	8,963,836	850,052	11,214,970	1,158,732	36.3	Exportations Potasse

POTASH - TRADE BY COUNTRY  
 POTASSE - COMMERCE SELON LE PAYS  
 \$'000 (1984)

Class No. Classe	Description	All Countries Tous les pays							Description
		USA É-U	UK G-B	EEC CÉE	Japan Japon	Australia Australie	Other Autres		
<u>Imports</u>									
416-64	Potassium Chloride	890	889	1	0	0	0	0	Importations Chlorure de potassium
<u>Exports</u>									
416-52	Potassium chloride (muriate of potash)	1,158,732	651,625	3,817	24,683	83,623	28,630	366,354	Exportations Chlorure de potassium, muriate

(1) Class 416-52 Potassium Chloride (muriate of potash)

(p) Preliminary

(r) Revised

SOURCE: Statistics Canada Catalogues,  
 26-202, Canada's Mineral Production  
 65-004, Exports by Commodities  
 65-007, Imports by Commodities

(1) Classe 416-52, Chlorure de potassium (muriate de potasse)

(p) Provisoire.

(r) Révisés.

SOURCE: Statistique Canada  
 Production minérale du Canada, 26-202  
 Exportations par marchandises, 65-004  
 Importations par marchandises, 65-007

CANADIAN TRADE BALANCE FOR CHEMICAL AND CHEMICAL PRODUCTS<sup>(1)</sup>  
(Millions de Dollars)

BALANCE COMMERCIALE DU CANADA - INDUSTRIE CHIMIQUE<sup>(1)</sup>  
(Millions de dollars)

	<u>1979</u>	<u>1980</u>	<u>1981</u>	<u>1982</u>	<u>1983</u>	<u>1984</u>	
Imports	3,407.2	3,518.2	4,017.3	3,841.9	4,663.7	5,445.8	Importations
Exports <sup>(2)</sup>	2,603.4	3,130.1	3,640.6	3,355.9	3,507.5	4,104.7	Exportations <sup>(2)</sup>
Deficit	(803.8)	(388.1)	(376.7)	(486.0)	(1,156.2)	(1,341.1)	Déficit
* Net Exports of Potassium Chloride	720.3	943.5	1,013.7	742.2	848.8	1,157.8	*Exportations de chlorure de potassium
Total Surplus or Deficit	(83.5)	555.4	637.0	256.2	(307.4)	(182.4)	Surplus total ou déficit

\* Includes exports less imports of potassium chloride.

\* Incluant les exportations moins les importations de chlorure de potassium.

(1) Does not include Plastic Fabricated Products.

(1) N'incluant pas les produits de plastique

(2) Does not include Potassium (muriate of potash).

(2) N'incluant pas le chlorure de potassium (muriate de potasse)

SOURCE: Statistics Canada, Catalogues  
65-004 Exports by Commodities  
65-007 Imports by Commodities

SOURCE: Statistique Canada  
Exportations par marchandises 65-004  
Importations par marchandises 65-007

SHIPMENTS - IMPORTS - EXPORTS OF RUBBER PRODUCTS BY SUB-GROUP SIC 162  
 LIVRAISONS - IMPORTATIONS - EXPORTATIONS DES PRODUITS EN CAOUTCHOUC, SELON LE SOUS-GROUPE, CAE 162  
 \$'000

<u>Description</u>	<u>1983</u>	<u>1984</u>	<u>% Change</u> <u>% écart</u>	<u>Description</u>
<u>SHIPMENTS</u>				<u>LIVRAISONS</u>
Rubber Products Industries <sup>(1)</sup>	2,093,984	2,512,695	20.0	Fabricants des produits en caoutchouc <sup>(1)</sup>
<u>IMPORTS</u>				<u>IMPORTATIONS</u>
Rubber belts & belting	30,201	35,231	16.7	Corroies et ceintures en caoutchouc
Rubber sheeting	12,934	18,013	39.3	Toile caoutchoutée
Rubber coated fabrics	43,453	59,632	37.2	Tissus caoutchoutés
Compounded & reclaimed rubber	10,342	15,395	48.9	Caoutchouc composé et régénéré
Rubber hose	23,524	33,309	41.6	Tubulures en caoutchouc
Other rubber products	174,153	229,159	31.6	Autres produits en caoutchouc
SUB-TOTAL <sup>(2)</sup>	294,607	390,739	32.6	TOTAL PARTIEL <sup>(2)</sup>
Rubber Footwear	8,575	11,112	29.6	Chaussures en caoutchouc
Rubber tires & tubes	378,535	586,637	55.0	Pneus et chambres à air en caoutchouc
Rubber & allied gums, natural	111,211	140,456	26.3	Caoutchouc naturel et gommes assimilées
<u>EXPORTS</u>				<u>EXPORTATIONS</u>
Rubber belts and belting	6,665	8,556	28.4	Courroies et ceintures en caoutchouc
Rubber sheeting	3,389	5,858	72.9	Toile caoutchoutée
Tire fabrics, rubber coated	3,589	7,599	111.7	Tissus pour pneus, caoutchoutée
Hose and hose couplings	42,418	45,607	7.5	Tubulures en caoutchouc et accouplements de tubulures
Other rubber products	12,427	13,345	7.4	Autres produits en caoutchouc
SUB-TOTAL <sup>(2)</sup>	68,488	80,965	18.2	TOTAL PARTIEL <sup>(2)</sup>
Rubber Footwear	924	18,331	1,883.9	Chaussures en caoutchouc
Rubber tires & tubes	541,077	698,484	29.1	Pneus et chambres à air en caoutchouc

(1) Includes rubber tire and tube, rubber footwear and miscellaneous rubber products Industries, (SIC-1623, 1624, 1629)

(1) Incluant les fabricants de pneus et de chaussures et de chambres à air, de chaussures en caoutchouc et de produits divers en caoutchouc (CAE-1623, 1624, 1629).

(2) Certain products of miscellaneous rubber products manufacturers, (SIC-1629).

(2) Incluant certains produits de fabrications de produits divers en caoutchouc (CAE-1629).

SOURCE: Statistics Canada, Catalogues  
 31-001 Inventories, Shipments & Orders in Manufacturing Industries  
 65-007 Imports by Commodities  
 65-004 Exports by Commodities

Source: Statistique Canada -  
 Livraisons et commandes des industries manufacturières 31-001  
 Importations par marchandises 65-007  
 Exportations par marchandises 65-004

RUBBER SHIPMENTS - IMPORTS - EXPORTS  
 \$'000

TABLE/TABLEAU 15

LIVRAISONS - IMPORTATIONS - EXPORTATIONS DE CAOUTCHOUC  
 \$'000

IMPORTS OF RUBBER PRODUCTS INDUSTRY BY CLASS AND COUNTRY, SIC 162  
 IMPORTATIONS DE L'INDUSTRIE DES PRODUITS EN CAOUTCHOUC, SELON LA CLASSE ET LE PAYS, CAE 162  
 \$'000 (1984)

Class No. Classe	Description	All Countries						Description
		Tous les pays	USA É-U	UK G-B	EEC CÉE	Japan Japon	Other Autres	
<b>RUBBER BELTS &amp; BELTING</b>								<b>COURROIES EN CAOUTCHOUC</b>
321-04	Rubber belts & belting material conveying	4,530	1,433	86	509	1,873	626	Courroies en caoutchouc transporteuses
321-15	Rubber belts & belting, V-type, including multiple types	24,485	19,370	518	904	1,540	2,153	Courroies en caoutchouc, du type V
321-19	Rubber belts & belting, n.e.s.	6,216	4,042	413	564	551	645	Courroies en caoutchouc, NDA
	TOTAL	35,231	24,845	1,017	1,977	3,964	3,424	TOTAL
<b>RUBBER SHEETING</b>								<b>FEUILLES DE CAOUTCHOUC</b>
323-04	Rubber soling sheets & toplifting sheets	3,561	936	111	2,297	0	217	Feuilles de ressemelage, sous-bouts
323-13	Foam rubber & sponge rubber sheeting	3,195	2,960	112	39	13	70	Feuilles de caoutchouc spongieux
323-16	Rubber sheeting, n.e.s.	11,257	8,733	164	233	219	1,907	Feuilles de caoutchouc, NDA
	TOTAL	18,013	12,629	387	2,569	232	2,194	TOTAL
<b>RUBBER COATED FABRICS</b>								<b>TISSUS CAOUTCHOUTÉS</b>
387-32	Rubber coated cotton fabrics, n.e.s.	1,490	1,478	9	0	0	2	Tissus en coton caoutchoutés, NDA
387-36	Rubber coated tire fabrics	42,469	41,277	1,118	74	0	2	Tissus caoutchoutés, pour pneus
387-38	Rubber coated textile belting	4,207	1,361	197	549	1,278	821	Courroies de textile caoutchoutées
387-39	Rubber coated fabrics, n.e.s.	11,466	9,967	471	372	353	302	Tissus caoutchoutés, NDA
	TOTAL	59,632	54,083	1,795	995	1,631	1,125	TOTAL
<b>COMPOUNDED OR SEMI-PROCESSED RUBBER</b>								<b>CAOUTCHOUCS COMPOSÉS ET DEMI-TRAITÉS</b>
422-60	Compounded or semi-processed rubber	12,487	9,397	0	589	2,501	0	Caoutchoucs composés et demi-traités
422-90	Rubber, reclaimed	2,908	2,792	0	116	0	0	Caoutchouc régénéré
	TOTAL	15,395	12,189	0	705	2,501	0	TOTAL
<b>RUBBER HOSE</b>								<b>BOYAUX EN CAOUTCHOUC</b>
493-23	Rubber hose wire braided	2,769	2,647	0	122	1	0	Boyaux tressés de caoutchouc, métal
493-29	Rubber hose & tubing, n.e.s.	22,344	17,347	1,076	2,021	216	1,683	Boyaux et tubes en caoutchouc, NDA
493-39	Hose, n.e.s. with or without couplings	8,196	7,100	293	400	196	208	Tuyaux, NDA, avec ou sans accouplements
	TOTAL	33,309	27,094	1,369	2,543	413	1,891	TOTAL

RUBBER IMPORTS  
\$'000

TABLE/TABLEAU 16

IMPORTATIONS DE CAOUTCHOUC  
\$'000

Class No. Classe	Description	All Countries						Description
		Tous les pays	USA É-U	UK G-B	EEC CÉE	Japan Japon	Other Autres	
<u>OTHER RUBBER PRODUCTS</u>								<u>AUTRES PRODUITS EN CAOUTCHOUC</u>
291-85	Rubber waste & scrap	6,664	5,435	0	1,212	0	17	Déchets et rebuts de caoutchouc
325-09	Battery parts & rubber	3,793	3,793	0	0	0	0	Pièces en caoutchouc pour batteries
325-20	Rubber packing	28,062	25,577	464	669	195	1,158	Bourrages en caoutchouc
325-32	Rubber yarn or thread covered or not	4,034	2,834	0	1,087	5	108	Filé, fil, caoutchouc revêtu ou non
325-36	Rubber washers, gaskets & grommets	14,086	13,178	369	153	13	374	Garnitures, rondelles et bagues en caoutchouc
325-40	Rubber weatherstripping	4,750	4,618	0	12	107	13	Coupe-froid en caoutchouc
325-46	Hard rubber fabricated materials, n.e.s.	2,282	1,871	0	196	21	193	Demi-produits en caoutchouc durci, NDA
325-49	Tire & tube repair materials	17,027	14,765	0	1,545	273	445	Matériel de réparation de pneus et de chambres à air
325-58	Motor vehicle parts of rubber, n.e.s.	73,145	71,512	145	692	373	423	Pièces de véhicules automobiles en caoutchouc, NDA
325-99	Rubber fabricated materials, n.e.s.	27,596	24,124	102	1,157	354	1,861	Demi-produits en caoutchouc, NDA
492-10	Rubber soles & rubber shoe bottoms	8,623	1,278	4	783	0	6,559	Semelles, fonds de chaussures en caoutchouc
492-21	Rubber heels	770	465	8	180	0	117	Talons de caoutchouc
786-85	Gloves, rubber	10,043	4,275	150	1,944	0	3,675	Gants de caoutchouc
844-92	Rubber mats & matting	1,470	1,343	32	14	4	77	Nattes et paillassons en caoutchouc
961-18	Druggists' sundries, rubber	2,431	1,837	0	36	0	559	Articles de pharmacie en caoutchouc
961-25	Nipples & soothers, rubber	2,700	2,664	0	37	0	0	Tétines et sucettes en caoutchouc
961-27	Rubber floor mats for automobiles	4,747	4,698	0	6	14	29	Carpettes en caoutchouc pour automobiles
961-29	Rubber end products, n.e.s.	16,936	12,790	439	1,255	306	2,146	Produits finis en caoutchouc, NDA
	TOTAL	229,159	197,057	1,713	10,978	1,665	17,754	TOTAL
	GRAND TOTAL	390,739	327,897	6,281	19,767	10,406	26,388	TOTAL GÉNÉRAL

RUBBER IMPORTS  
\$'000 1984

TABLE/TABLEAU 16  
(Cont'd/Suite)

IMPORTATIONS DE CAOUTCHOUC  
\$'000 1984



Class No. Classe	Description	All Countries						Description
		Tous les pays	USA É-U	UK G-B	EEC CÉE	Japan Japon	Other Autres	
<u>FOOTWEAR</u>								<u>CHAUSSURES</u>
794-81	Waterproof rubber footwear, n.e.s.	11,112	1,006	75	262	0	9,767	Chaussures caoutchouc imperméables, NDA
<u>RUBBER TIRES &amp; TUBES</u>								<u>PNEUS ET CHAMBRES A AIR EN CAOUTCHOUC</u>
621-05	Passenger car tires, pneu, new	222,479	173,492	2,755	12,708	18,796	14,727	Pneus, voitures particulières, neufs
621-09	Truck & bus tires, pneu, new	271,054	136,071	2,496	21,771	87,821	22,896	Pneus de camions et d'autobus, neufs
621-15	Tractor & implement tires, pneu, new	40,040	38,956	7	114	175	788	Pneus de tracteurs et d'instruments, neufs
621-20	Ind. tires, pneu & semi-pneu, new	4,165	3,483	51	123	153	356	Pneus et semi-pneus industriels, neufs
621-29	Tires, bicycle, motorcycle, pneu, new	14,688	3,348	289	1,843	1,694	7,513	Pneus de bicyclettes, de motocyclettes, neufs
621-49	Pneumatic tires, new, n.e.s.	6,974	5,325	987	167	108	387	Pneus neufs, NDA
625-25	Tire tubes for bicycles, motorcycles	4,093	32	9	113	72	3,866	Chambres à air de bicyclettes, motocyclettes
625-29	Tire tubes, n.e.s.	15,745	8,155	1,948	2,359	864	2,420	Chambres à air de pneus, NDA
625-39	Solid & cushion tires	2,566	2,065	55	294	101	52	Pneus pleins et creux
625-49	Rebuilt & used tires	4,833	2,737	127	266	1,494	208	Pneus réchappés et usagés
TOTAL		586,637	373,664	8,724	39,758	111,278	53,213	TOTAL
<u>RUBBER &amp; ALLIED GUMS NATURAL</u>								<u>GOMMES DE CAOUTCHOUC ET DE PRODUITS ASSIMILÉS, NATURELLES</u>
216-10	Latex, natural crude	3,757	3,734	0	0	0	23	Latex naturel brut
216-20	Crude natural rubber except latex	136,512	4,793	0	52	216	131,451	Caoutchouc naturel brut, sauf latex
216-99	Rubber allied gums, n.e.s. & powdered natural rubber	187	100	2	86	0	0	Gommes et caoutchouc naturels, pulvérisés, NDA
TOTAL		140,456	8,627	2	138	216	131,474	TOTAL

SOURCE: Statistics Canada, Catalogue 65-007, "Imports by Commodities".

SOURCE: Statistique Canada, Importations par marchandises - 65-007

RUBBER IMPORTS  
\$'000 1984

TABLE/TABLEAU 16

IMPORTATIONS DE CAOUTCHOUC  
\$'000 1984

EXPORTS OF RUBBER PRODUCTS INDUSTRY BY CLASS AND COUNTRY SIC 162  
 EXPORTATIONS DE L'INDUSTRIE DES PRODUITS EN CAOUTCHOUC, SELON LA CLASSE ET LE PAYS, CAE 162

\$'000 (1984)

Class No. Classe	Description	All Countries						Description
		Tous les pays	USA É-U	UK G-B	EEC CÉE	Australia Australie	Other Autres	
<b>RUBBER BELTS AND BELTING</b>								<b>COURROIES EN CAOUTCHOUC</b>
321-15	Rubber belts & belting V-type	1,665	1,128	13	223	0	301	Courroies en caoutchouc, du type V
321-19	Rubber belts & belting, n.e.s.	6,891	4,414	11	907	26	1,533	Courroies en caoutchouc, NDA
	TOTAL	8,556	5,542	24	1,130	26	1,834	TOTAL
323-16	Rubber sheeting	5,858	4,908	22	6	0	922	Feuilles de caoutchouc
387-36	Rubber-coated tire fabrics	7,599	223	514	0	0	6,862	Tissus caoutchoutés pour pneus
493-99	Hose & hose couplings	45,607	42,118	390	216	1,678	1,205	Tuyaux et accouplements de tuyaux
<b>OTHER RUBBER PRODUCTS</b>								<b>AUTRES PRODUITS EN CAOUTCHOUC</b>
291-85	Rubber waste & scrap	776	761	0	5	0	10	Déchets et rebuts de caoutchouc
325-39	Rubber gaskets, washers, packing, weatherstripping & similar products	5,272	3,956	226	20	25	1,045	Bourrages en caoutchouc et produits similaires
325-49	Tire & tube repair material	367	365	0	0	0	1	Matériel de réparation de pneus et de chambres à air
325-99	Rubber fabricated materials, n.e.s.	6,930	5,309	131	173	128	1,189	Demi-produits en caoutchouc, NDA
	SUB-TOTAL	13,345	10,391	357	198	153	2,244	TOTAL PARTIEL
	TOTAL							TOTAL
<b>FOOTWEAR</b>								<b>CHAUSSURES</b>
794-90	Rubber and plastic footwear	18,331	17,909	85	142	22	173	Chaussures en caoutchouc et en plastique
<b>TIRES &amp; TUBES</b>								<b>PNEUS ET CHAMBRES A AIR</b>
621-05	Passenger car tires pneumatic, new	348,078	336,253	103	1,087	175	10,460	Pneus, voitures particulières, neufs
621-09	Truck & bus tires, pneumatic, new	307,090	293,764	692	945	399	11,290	Pneus de camions et d'autobus, neufs
621-15	Tractor & implement tires pneumatic, new	26,448	24,941	0	45	28	1,434	Pneus de tracteurs et d'instruments, neufs
621-49	Pneumatic tires, new, n.e.s.	1,083	914	0	65	8	95	Pneus neufs, NDA
625-25	Passenger car tire tubes	635	456	0	0	0	178	Chambres à air d'automobiles
625-29	Tire tubes, n.e.s.	4,900	4,363	4	138	0	394	Chambres à air de pneus, NDA
625-49	Solid, cushion rebuilt used tires	10,250	9,771	56	64	62	297	Pneus pleins, creux, réchappés, usagés
	TOTAL	698,484	670,462	855	2,344	672	24,148	TOTAL

SOURCE: Statistics Canada, Catalogue 65-004,  
"Exports by Commodities".

RUBBER EXPORTS  
\$'000 1984

SOURCE: Statistique Canada,  
Exportations par marchandises - 65-004

EXPORTATIONS DE CAOUTCHOUC  
\$'000 1984

TABLE/TABLEAU 17

SHIPMENTS - IMPORTS - EXPORTS PLASTIC FABRICATED PRODUCTS, SIC 165  
 LIVRAISONS - IMPORTATIONS - EXPORTATIONS - ARTICLES EN MATIÈRE PLASTIQUE, CAE 165  
 \$'000

Description	1983	1984	% Change % écart	Description
<u>SHIPMENTS</u>				<u>LIVRAISONS</u>
Plastic fabricators, n.e.s.	2,682,302	3,140,857	17.1	Fabricants de matières plastiques, NDA
<u>IMPORTS</u>				<u>IMPORTATIONS</u>
Plastic film & sheets	235,152	301,515	28.2	Pellicules et feuilles de matière plastique laminée
Laminated plastic materials	45,433	74,469	63.9	Matières plastiques laminées
Plastic fabricated materials	213,932	270,813	26.6	Articles en matière plastique
Shipping containers, plastic & parts	55,015	76,082	38.3	Récipients d'expédition, en matière plastique et pièces
End products	182,984	208,679	14.0	Produits finis
TOTAL (1)	732,516	931,558	27.2	TOTAL (1)
<u>EXPORTS</u>				<u>EXPORTATIONS</u>
Plastic film & sheets	86,206	97,224	12.8	Pellicules et feuilles de matière plastique laminée
Laminated plastic materials	4,497	6,821	51.7	Matières plastiques laminées
Plastic fabricated materials	151,802	216,968	42.9	Articles en matière plastique
Shipping containers, plastic & parts	67,374	88,009	30.6	Récipients d'expédition, en matière plastique et pièces
End Products	17,874	20,688	15.7	Produits finis
TOTAL (1)	327,753	429,710	31.1	TOTAL (1)

(1) Includes selected plastic fabricated products, SIC 165

SOURCE: Statistics Canada, Catalogues  
 65-004 Exports by Commodities  
 65-007 Imports by Commodities  
 31-001 Inventories, Shipments and Orders  
 in Manufacturing Industries

(1) Y compris certains produits en matière plastique, SIC 165

SOURCE: Statistique Canada  
 Exportations par marchandises 65-004  
 Importations par marchandises 65-007  
 Livraisons et commandes des  
 industries manufacturières 31-001

IMPORTS - PLASTIC FABRICATED PRODUCTS BY CLASS AND COUNTRY, SIC 165  
 IMPORTATIONS - ARTICLES EN MATIÈRE PLASTIQUE SELON LA CLASSE ET LE PAYS, CAE 165  
 \$'000 (1984)

Class No. Classe	Description	All Countries							Description
		Tous les pays	USA É-U	UK G-B	EEC CÉE	Switz. Suisse	Japan Japon	Other Autres	
<u>PLASTIC FILM AND SHEET</u>									<u>PELLICULE ET FEUILLE EN MATIÈRE PLASTIQUE</u>
424-13	Polyester film & sheet	65,113	59,966	726	2,211	128	1,153	928	Pellicule et feuille de polyester
424-31	Acrylic film & sheet	23,643	18,520	285	252	0	766	3,819	Pellicule et feuille de résine acrylique
424-33	Polyethylene film & sheet	31,017	29,193	889	569	4	26	334	Pellicule et feuille de polyéthylène
424-37	Polystyrene film & sheet	3,415	2,802	36	571	0	0	6	Pellicule et feuille de polystyrène
424-44	Polyvinyl chloride film & sheet	50,687	33,590	429	2,960	825	2,685	10,200	Pellicule et feuille de chlorure polyvinyle
424-46	Polyvinyl butyral film & sheet	39,931	38,410	0	0	0	1,521	0	Pellicule et feuille de butyral polyvinyle
424-49	Polyvinyl film & sheet, n.e.s.	11,848	10,572	7	288	7	198	779	Pellicule et feuille de vinyle, NDA
424-53	Polypropylene film & sheet	30,614	23,547	1,442	2,086	0	3,325	214	Pellicule et feuille de polypropylène
424-56	Rubber hydrochloride film & sheet	22	22	0	0	0	0	0	Pellicule et feuille de caoutchouc chlorhydrate
424-99	Plastic film & sheet, n.e.s.	45,225	41,789	327	1,283	34	972	820	Pellicule et feuille en matière plastique, NDA
	TOTAL	301,515	258,411	4,141	10,220	998	10,646	17,100	TOTAL
<u>LAMINATED PLASTIC MATERIAL</u>									
425-40	Laminated plastic material fabric base	3,410	3,054	13	142	0	0	200	Matière plastique laminée à base de tissu
425-47	Decor, laminated plastic, paper base	10,748	8,660	1	1,904	0	0	184	Plastiques laminés, décor, base de papier
425-49	Laminated plastics materials, n.e.s.	60,311	52,574	1,714	4,529	99	476	918	Matières plastiques laminées, NDA
	TOTAL	74,469	64,288	1,728	6,575	99	476	1,302	TOTAL
<u>FABRICATED MATERIALS</u>									<u>MATIÈRES TRAVAILLÉES</u>
425-12	Layflat tubing plastic	2,029	1,957	17	42	0	13	0	Pellicules en gaine, matière plastique
425-15	Pipe, tubes & rigid or semi-rigid tubing, plastic (except laminated)	15,652	15,316	173	96	0	28	41	Tuyaux, tubes, etc., en matière plastique (sauf la matière plastique laminée)
425-24	Blocks, rods, bars, angles channels & similar shapes plastic (except expanded or laminated)	4,127	3,614	0	504	0	2	8	Blocs, joncs et autres formes (sauf la matière plastique dilatée ou laminée)
PLASTICS IMPORTS \$'000		TABLE/TABLEAU 19 (Cont'd/Suite)							IMPORTATIONS - MATIÈRES PLASTIQUES \$'000

Class No. Classe	Description	All Countries							Description
		Tous les pays	USA É-U	UK G-B	EEC CÉE	Switz. Suisse	Japan Japon	Other Autres	
<u>FABRICATED MATERIALS (Cont'd)</u>									<u>MATIÈRES TRAVAILLÉES (Suite)</u>
425-27	Polyurethane carpet	34	33	0	0	2	0	0	Sous-tapis en polyuréthane
425-30	Polyurethane foamed & expanded shapes	10,678	10,376	16	259	21	6	0	Matières polyuréthane en mousse ou soufflées
425-31	Foamed & expanded plastics basic shapes & forms	24,746	23,456	622	317	136	0	215	Matière plastique mousseuse, formes de base
425-55	Plastic sheet, reinforced (except laminated)	18,505	17,248	253	477	153	1	370	Feuilles de matière plastique renforcée
425-62	Plastic handles & knobs	2,725	2,203	60	322	0	11	129	Poignées en matière plastique
425-64	Plastic pipe fittings	9,789	9,765	2	14	0	0	8	Fournitures de tuyauterie en matière plastique
425-77	Vulcanized fibre materials	818	800	18	0	0	0	0	Demi-produits, fibre vulcanisée, NDA
425-90	Plastic tape	29,185	25,264	355	1,938	43	638	945	Ruban en matière plastique
425-99	Plastic fabricated material, n.e.s.	71,835	60,062	2,426	5,673	138	1,502	2,034	Matières plastiques travaillées, NDA
494-35	Floor & wall tiles, solid vinyl	4,575	1,922	263	0	0	0	2,390	Tuiles de vinyle, parquets et murs
494-44	Floor & wall tiles, vinyl asbestos	4,119	3,942	0	0	0	0	177	Revêtement mural en matière plastique
494-49	Floor & wall tiles, n.e.s.	3,115	1,855	21	628	0	0	610	Tuiles à parquets et murs, NDA
494-59	Plastic wall covering	6,579	6,255	109	195	0	11	10	Revêtement mural en matière plastique
494-63	Vinyl surface felt base floor covering	2,231	2,021	26	127	0	0	57	Revêtement de plancher en vinyle sur base de feutre
494-65	Vinyl floor covering cushioned	38,702	36,141	1,156	937	40	10	419	Revêtement de plancher en vinyle coussiné
494-69	Plastic floor covering	10,429	7,896	766	840	0	0	927	Revêtement de plancher en matière plastique
494-87	Linoleum flooring wall covering, n.e.s.	1,856	867	631	294	16	0	49	Couvre-parquets, murs, linoléum, NDA
494-88	Cove base plastic or rubber	4,590	4,519	0	56	0	9	6	Plinthes de plastique ou caoutchouc
494-89	Flooring & wall covering, n.e.s.	4,063	2,716	286	534	0	1	527	Couvre-parquets, revêtement mural, NDA
496-93	Weather stripping of two or more materials	431	420	10	1	0	0	0	Coupe-froid de deux matières ou plus,
	TOTAL	270,813	238,648	7,210	13,254	549	2,232	8,922	TOTAL

PLASTICS IMPORTS  
\$'000 1984

TABLE/TABLEAU 19  
(Cont'd/Suite)

IMPORTATIONS - MATIÈRES PLASTIQUES  
\$'000 1984

Class No. Classe	Description	All Countries							Description
		Tous les pays	USA É-U	UK G-B	EEC CÉE	Switz. Suisse	Japan Japon	Other Autres	
<u>SHIPPING CONTAINERS, PLASTIC &amp; PARTS</u>									<u>RÉCIPIENTS D'EXPÉDITION EN MATIÈRE</u>
950-78	Plastic bottles, vials and ampoules	18,938	17,251	97	981	0	48	560	Bouteilles, fioles, ampoules, en matière plastique
950-79	Shipping & distribution containers, plastic and parts, n.e.s.	41,848	32,187	917	2,905	12	278	5,549	Réceptacles d'expédition en matière plastique et pièces, NDA
950-88	Bottle caps, plastic	15,296	13,289	295	1,295	22	22	373	Capsules pour bouteilles, en matière plastique
	TOTAL	76,082	62,727	1,309	5,181	34	348	6,482	TOTAL
<u>END PRODUCTS</u>									<u>PRODUITS FINIS</u>
705-04	Laboratory plastic ware	17,528	16,437	34	885	3	87	81	Ustensiles de laboratoire, en matière plastique
786-83	Gloves, mittens, plastic	7,628	3,018	3	360	0	77	4,168	Gants et mitaines, en matière plastique
850-68	Tableware, plastic	19,958	17,213	201	978	14	545	1,007	Articles de table, en matière plastique
944-18	Buttons, plastic	2,479	1,326	57	724	7	214	150	Boutons, en matière plastique
961-99	Plastic end products, n.e.s.	161,086	129,004	3,727	9,591	352	2,474	15,939	Produits finis, en matière plastique, NDA
	TOTAL	208,679	166,998	4,022	12,538	376	3,397	21,345	TOTAL
	GRAND TOTAL	931,558	791,072	18,410	47,768	2,056	17,099	55,151	TOTAL GÉNÉRAL

SOURCE: Statistics Canada, Catalogue 65-007,  
Imports by Commodities.

SOURCE: Statistique Canada,  
Importations par marchandise, 65-007

PLASTICS IMPORTS  
\$'000 1984

TABLE/TABLEAU 19

IMPORTATIONS - MATIÈRES PLASTIQUES  
\$'000 1984

EXPORTS - PLASTIC FABRICATED PRODUCTS BY CLASS AND COUNTRY, SIC 165  
 EXPORTATIONS - ARTICLES EN MATIÈRE PLASTIQUE, SELON LA CLASSE ET LE PAYS, CAE 165  
 \$'000 (1984)

Class No. Classe	Description	All Countries							Description
		Tous les pays	USA É-U	UK G-B	EEC CÉE	Japan Japon	Australia Australie	Other Autres	
424-99	Plastic film & sheet n.e.s.	97,224	83,379	698	2,098	308	2,778	7,963	Pellicule et feuille en matière plastique, NDA
425-49	Laminated plastic materials	6,821	5,878	0	0	0	0	943	Matières plastiques laminées
<u>FABRICATED MATERIALS</u>									
425-20	Plastic pipe, tubing, Rigid or semi-rigid	20,311	17,436	59	106	0	80	2,630	Tuyaux et tubes en matière plastique
425-99	Plastic fabricated materials	142,084	117,368	1,916	2,666	101	5,698	749	Articles en matière plastique, NDA
494-59	Floor & ceiling tiles, n.e.s.	23,767	16,070	648	251	135	449	6,214	Carreaux à parquets et plafonds, NDA
494-89	Floor & wall covering, n.e.s.								Couvre-parquets, revêtements muraux, NDA
	TOTAL	30,806	26,403	800	88	1,324	978	1,213	TOTAL
	TOTAL	216,968	177,277	3,423	3,111	1,560	7,205	24,392	
<u>SHIPPING CONTAINERS, PLASTIC AND PARTS</u>									
950-76	Plastic bags	42,339	39,207	26	547	5	157	2,397	Sacs de matière plastique
950-77	Plastic bottles, vials & ampoules	9,642	9,201	17	40	0	33	352	Bouteilles, fioles, ampoules de matière plastique
950-79	Shipping containers, plastic & parts	36,028	32,316	690	508	138	329	2,047	Réceptacles d'expédition en matière plastique et pièces, NDA
	TOTAL	88,009	80,724	733	1,095	143	519	4,796	TOTAL
850-67	Tableware plastic exc. disposable	3,753	3,444	84	62	1	0	162	Articles de table de plastique
961-90	End products	16,935	16,052	196	135	18	158	376	Produits finis
	TOTAL	20,688	19,496	280	197	19	158	538	TOTAL
	GRAND TOTAL	429,710	366,754	5,134	6,501	2,030	10,660	38,632	TOTAL GÉNÉRAL

Source: Statistics Canada, Catalogue 65-004,  
Exports by Commodities

SOURCE: Statistiques Canada,  
Exportations par marchandises, 65-004

PLASTICS EXPORTS  
\$'000

TABLE/TABLEAU 20

EXPORTATIONS - MATIÈRES PLASTIQUES  
\$'000

PRODUCTION OF CRUDE PETROLEUM & NATURAL GAS INDUSTRY, SIC 064  
 PRODUCTION DE L'INDUSTRIE DU PÉTROLE BRUT ET DU GAZ NATUREL, CAE 064

<u>Description</u>	<u>1983</u>		<u>1984(p)</u>		<u>% Change</u> <u>% écart</u>	<u>Description</u>
	<u>'000 Cu. Metres</u> <u>'000 mètres cubes</u>	<u>\$'000</u>	<u>'000 Cu. Metres</u> <u>'000 mètres cubes</u>	<u>\$'000</u>		
Crude petroleum	78,751	16,091,807	82,989	17,887,849	11.2	Pétrole brut
Natural gas	72,229	7,077,210	73,656	7,514,628	6.2	Gaz naturel
Natural gas by-products	18,013	2,681,146	19,397	2,782,930	3.8	Sous-produits du gaz naturel
	<u>'000 metric tonne</u>		<u>'000 metric tonne</u>			
Sulphur in smelter gas	678	42,322	848	63,300	49.6	Soufre (gaz de fonderie)
Sulphur, elemental	6,631	427,358	7,700	574,177	34.4	Soufre élémentaire

(p) preliminary

(p) provisoire

SOURCE: Statistics Canada, Catalogue 26-202,  
Canada's Mineral Production.

SOURCE: Statistique Canada,  
Production minérale du Canada - 26-202.

CRUDE PETROLEUM & NATURAL GAS PRODUCTION  
\$'000

TABLE/TABLEAU 21

PRODUCTION DU PÉTROLE BRUT ET DU GAZ NATUREL  
\$'000



IMPORTS - EXPORTS OF CRUDE PETROLEUM AND NATURAL GAS INDUSTRY, SIC 064  
 IMPORTATIONS - EXPORTATIONS DE L'INDUSTRIE DU PÉTROLE BRUT ET DU GAZ NATUREL, CAE 064

<u>Description</u>	<u>1983</u> \$'000	<u>1984</u> \$'000	<u>% Change</u> <u>% écart</u>	<u>Description</u>
<u>IMPORTS</u>				<u>IMPORTATIONS</u>
Crude petroleum	3,274,046	3,375,632	3.1	Pétrole brut
Natural gas	219	180	(17.8)	Gaz naturel
Bituminous substances	1,200	1,481	23.4	Substances bitumineuses
Liquified petroleum gases	195,993	136,250	(30.5)	Gaz de pétrole, liquéfiés
Sulphur	656	814	24.1	Soufre
TOTAL	3,472,114	3,514,357	1.2	TOTAL
<u>EXPORTS</u>				<u>EXPORTATIONS</u>
Crude petroleum	3,456,865	4,390,490	27.0	Pétrole brut
Natural gas	3,958,211	3,886,424	(1.8)	Gaz naturel
Bituminous substances	80,504	26,081	(67.6)	Substances bitumineuses
Liquified petroleum gases	1,051,030	1,105,733	5.2	Gaz de pétrole, liquéfiés
Sulphur	572,357	831,224	45.2	Soufre
TOTAL	9,118,967	10,239,952	12.3	TOTAL

SOURCE: Statistics Canada, Catalogues  
 65-007 - Imports by Commodities  
 65-004 - Exports by Commodities

SOURCE: Statistique Canada,  
 Importations par marchandises - 65-007.  
 Exportations par marchandises - 65-004.

CRUDE PETROLEUM & NATURAL GAS IMPORTS - EXPORTS  
 \$'000

TABLE/TABLEAU 22

IMPORTATIONS - EXPORTATIONS DU PÉTROLE BRUT ET DU GAZ NATUREL  
 \$'000

IMPORTS OF CRUDE PETROLEUM AND NATURAL GAS INDUSTRY BY COUNTRY, SIC 064  
 IMPORTATION DE L'INDUSTRIE DU PÉTROLE BRUT ET DU GAZ NATUREL, SELON LE PAYS, CAE 064

\$'000 (1984)

Class No. Classe	Description	All Countries				Middle East			Other Autres	Description
		Tous les pays	USA É-U	UK G-B	EEC CÉE	Moyen Orient	Venezuela Vénézuéla			
264-10	Crude petroleum	3,375,632	520,687	486,982	13,573	312,778	865,518	1,176,094	Pétrole brut	
264-31	Natural gas	180	180	0	0	0	0	0	Gaz naturel	
<u>BITUMINOUS SUBSTANCES</u>									<u>SUBSTANCES BITUMINEUSES</u>	
264-32	Asphalt, natural	871	722	7	122	0	0	19	Asphalte naturel	
264-99	Crude bituminous substances, n.e.s.	610	477	0	113	0	0	20	Substances bitumineuses brutes, NDA	
	SUB-TOTAL	1,481	1,199	7	235	0	0	39	TOTAL PARTIEL	
439-65	Liquified petroleum gases	136,250	135,987	23	234	0	0	5	Gaz de pétrole liquéfiés	
279-77	Sulphur, crude or refined	814	813	0	2	0	0	0	Soufre brut ou raffiné	
	TOTAL	3,514,357	658,866	487,012	14,044	312,778	865,518	1,176,138	TOTAL	

SOURCE: Statistics Canada, Catalogue 65-007,  
Imports by Commodities.

SOURCE: Statistique Canada,  
Importations par marchandises, 65-007.

IMPORTS CRUDE PETROLEUM & NATURAL GAS  
\$'000

TABLE/TABLEAU 23

IMPORTATIONS PÉTROLE BRUT ET DE GAZ NATUREL  
\$'000

EXPORTS OF CRUDE PETROLEUM AND NATURAL GAS INDUSTRY BY COUNTRY, SIC 064  
 EXPORTATION DE L'INDUSTRIE DU PÉTROLE BRUT ET DU GAZ NATUREL, SELON LE PAYS, CAE 064  
 \$'000 (1984)

Class No. Classe	Description	All Countries							Description
		Tous les pays	USA É-U	UK G-B	EEC CÉE	Japan Japan	Australia Australie	Other Autres	
264-10	Crude petroleum	4,390,490	4,374,251	0	0	16,239	0	0	Pétrole brut
264-31	Natural gas	3,886,424	3,886,424	0	0	0	0	0	Gaz naturel
264-99	Crude bituminous substances, n.e.s.	26,081	26,081	0	0	0	0	0	Substances bitumineuses brutes, NDA
<u>Liquified Petroleum Gasses</u>									<u>Gaz de pétrole liquéfiés</u>
439-62	Butane	579,090	579,047	0	0	0	0	43	Gaz butane liquéfié
439-63	Propane	526,643	475,749	0	0	48,272	0	2,622	Gaz propane liquéfié
	SUB-TOTAL	1,105,733	1,054,796	0	0	48,272	0	2,665	TOTAL PARTIEL
<u>Sulphur, Crude or Refined</u>									<u>Soufre, brut ou raffiné</u>
279-75	Sulphur in ores	34	34	0	0	0	0	0	Minéraux de soufre
279-77	Sulphur, crude or refined, NES	831,190	134,006	0	80,610	3,460	50,837	562,277	Soufre brut ou raffiné, NDA
	SUB-TOTAL	831,224	134,040	0	80,610	3,460	50,837	562,277	TOTAL PARTIEL
	TOTAL	10,239,957	9,475,592	0	80,610	67,971	50,837	564,942	TOTAL

SOURCE: Statistics Canada, Catalogue 65-004,  
 "Exports by Commodities".

SOURCE: Statistique Canada,  
 Exportations par marchandises, 65-004

SHIPMENTS - IMPORTS - EXPORTS OF PETROLEUM AND COAL PRODUCTS BY SUB-GROUP, SIC 365, 369  
LIVRAISONS - IMPORTATIONS - EXPORTATIONS DE DÉRIVÉS DIVERS DU PÉTROLE ET DU CHARBON, SELON LE SOUS-GROUPE, CAE 365, 369

		\$'000				
<u>Description</u>	<u>1983</u>	<u>1984</u>	<u>% Change</u>	<u>% écart</u>	<u>Description</u>	
<u>SHIPMENTS</u>					<u>LIVRAISONS</u>	
Petroleum refineries SIC 365 <sup>(1)</sup>	22,309,537	23,234,917	4.1		Raffineries de pétrole CAE 365 <sup>(1)</sup>	
<u>IMPORTS</u>					<u>IMPORTATIONS</u>	
<u>Petroleum Refineries SIC 365</u>					<u>Raffineries de pétrole - CAE 365</u>	
Gasoline	124,615	175,679	41.0		Essence	
Fuel Oil	405,381	962,353	137.4		Mazout	
Other refinery products	30,785	54,482	77.0		Autres dérivés du raffinage	
Lubricating oils & greases	62,252	81,301	30.6		Huiles et graisses lubrifiantes	
TOTAL	623,033	1,273,815	104.5		TOTAL	
Miscellaneous Petroleum & Coal Products SIC 369	231,102	245,169	6.1		Dérivés divers du pétrole et du charbon CAE 369	
GRAND TOTAL	854,135	1,518,984	77.8		TOTAL GÉNÉRAL	
<u>EXPORTS</u>					<u>EXPORTATIONS</u>	
<u>Petroleum Refineries SIC 365</u>					<u>Raffineries de pétrole - CAE 365</u>	
Gasoline	338,977	430,744	27.1		Essence	
Fuel Oil	937,273	1,139,174	21.5		Mazout	
Lubricating oils & greases	15,123	30,165	99.5		Huiles et graisses lubrifiantes	
TOTAL	1,291,373	1,600,083	23.9		TOTAL	
<u>Miscellaneous Petroleum &amp; Coal Products SIC 369</u>					<u>Dérivés divers du pétrole et du charbon CAE 369</u>	
Coke of petroleum and coal	10,781	15,067	39.8		Coke de pétrole et de charbon	
Other Petroleum and coal products	462,448	471,836	2.0		Autres dérivés du pétrole et du charbon	
TOTAL	473,229	486,903	2.9		TOTAL	
GRAND TOTAL	1,764,602	2,086,986	18.3		TOTAL GÉNÉRAL	

(1) including petroleum refining and manufacturing of lubricating oils and greases.

(1) Y compris le raffinage du pétrole et la fabrication des huiles et des graisses lubrifiantes.

SOURCE: Statistics Canada, Catalogues  
65-007 - Imports by Commodities  
65-004 - Exports by Commodities  
31-001 - Inventories, Shipments & Orders

SOURCE: Statistique Canada,  
Importations par marchandises - 65-007  
Exportations par marchandises - 65-004  
Stocks, livraisons, et commandes des industries manufacturières - 31-001

SHIPMENTS - IMPORTS - EXPORTS PETROLEUM & COAL PRODUCTS  
\$'000

TABLE/TABLEAU 25

LIVRAISONS - IMPORTATIONS - EXPORTATIONS DES DÉRIVÉS DU PÉTROLE ET DU CHARBON  
\$'000

IMPORTS - PETROLEUM AND COAL PRODUCTS BY COUNTRY, SIC 365, 369  
 IMPORTATIONS DE DÉRIVÉS DIVERS DU PÉTROLE ET DU CHARBON, SELON LE PAYS, CAE 365, 369  
 \$'000 (1984)

Class No. Classe	Description	All Countries Tous les pays				Netherland Antilles			Description
		USA É-U	UK G-B	EEC CÉE	Antilles Néerland.	Venezuela Vénézuéla	Other Autres		
<u>PETROLEUM REFINERIES SIC 365</u>									<u>RAFFINERIES DU PÉTROLE - CAE 365</u>
<u>Gasoline</u>									<u>Essence</u>
431-09	Aviation gasoline	35	35	0	0	0	0	0	Essence d'aviation
431-49	Motor gasoline, n.e.s.	175,644	71,702	21,223	32,122	5,260	22,962	22,374	Essence pour moteurs, NDA
	TOTAL	175,679	71,737	21,223	32,122	5,260	22,962	22,374	TOTAL
<u>Fuel Oil</u>									<u>Carburant</u>
432-09	Aviation turbine fuel	155,990	57,070	14,185	30,336	2	10,553	43,843	Carburant à turbine d'avion
432-19	Diesel and tractor fuel	237,550	127,234	5,263	15,846	10,760	69,701	8,745	Carburant à tracteurs et à diesel
432-25	Kerosene, n.e.s. (including gas oil)	2,870	2,870	0	0	0	0	0	Kérosène, NDA (y compris le gas-oil)
432-40	Fuel oil No. 1 (stove oil)	2,809	2,809	0	0	0	0	0	Mazout No 1 combustible pour poêle
432-45	Fuel oil (Nos. 2 & 3) (furnace & light fuel oil)	241,865	77,512	0	25,182	18,953	43,096	77,120	Mazout Nos 2 et 3 (combustible léger et combustible pour fournaise)
432-59	Fuel oil, n.e.s. (heavy oil)	321,269	110,257	0	7	0	177,594	33,410	Mazout, NDA (lourd)
	TOTAL	962,353	377,752	19,448	71,371	29,715	300,944	163,118	TOTAL
<u>OTHER REFINERY PRODUCTS</u>									<u>AUTRES DÉRIVÉS DU RAFFINAGE</u>
439-20	Naphtha	21,056	2,523	0	18,533	0	0	0	Naphte
439-29	Refined material oils, n.e.s. (except chemicals)	26,110	25,773	47	255	0	0	35	Huiles minérales raffinées NDA (sauf les huiles chimiques)
439-45	Petroleum jelly	1,584	1,582	0	2	0	0	0	Graisse minérale
439-50	Paraffin wax, crude	394	394	0	0	0	0	0	Paraffine brute
439-55	Microcrystalline wax	2,318	2,267	0	18	0	0	33	Cire microcristalline
439-59	Paraffin wax, refined, n.e.s.	3,020	2,596	122	302	0	0	0	Paraffine raffinée, NDA
	TOTAL	54,482	35,135	169	19,110	0	0	68	TOTAL

IMPORTS PETROLEUM & COAL PRODUCTS  
 \$'000

TABLE/TABLEAU 26  
 (Cont'd/Suite)

IMPORTATIONS DES DÉRIVÉS DU PÉTROLE ET DU CHARBON  
 \$'000

Class No. Classe	Description	All Countries			Netherland Antilles			Other Autres	Description
		Tous les pays	USA É-U	UK G-B	EEC CÉE	Antilles Néerland.	Venezuela Vénézuéla		
<u>Lubricating Oils and Greases</u>									<u>Huiles et graisses lubrifiantes</u>
433-29	Cutting, penetrating & lubricating oils	65,782	59,492	800	5,269	0	220	0	Huiles de coupe, pénétrantes, etc.
433-49	Lubricating greases	15,519	15,016	120	329	0	0	52	Graisses lubrifiantes
TOTAL		81,301	74,508	920	5,598	0	220	52	TOTAL
365 TOTAL		1,273,815	559,132	41,760	128,201	34,975	324,126	185,612	365 TOTAL
<u>MISCELLANEOUS PETROLEUM &amp; COAL PRODUCTS</u>									<u>DÉRIVÉS DIVERS DU PÉTROLE ET DU CHARBON - CAE 369</u>
<u>SIC 369</u>									
435-30	Petroleum coke pitch coke	87,547	77,370	0	0	0	0	10,177	Coke de pétrole et de brai
435-49	Coke, n.e.s.	76,314	73,572	0	2,742	0	0	0	Coke, NDA
439-09	Refined asphalts & road oils	15,551	11,254	2	199	0	0	4,096	Asphalte et bitume liquide raffinés
439-41	Coal tar & coal pitch	31,991	21,933	0	0	0	0	10,058	Goudron et brai de houille
439-95	Petroleum products, n.e.s. (except chemicals)	30,027	20,530	4	4,598	0	3,883	1,013	Dérivés du pétrole, NDA (sauf les produits chimiques)
261-89	Coal & coke briquettes	2,706	2,706	0	0	0	0	0	Briquettes de charbon et de coke
439-97	Coal products, n.e.s. (except chemicals)	1,033	834	0	0	0	0	198	Dérivés du charbon, NDA (sauf les produits chimiques)
369 TOTAL		245,169	208,199	6	7,539	0	3,883	25,542	369 TOTAL
GRAND TOTAL		1,518,984	767,331	41,766	135,740	34,975	328,009	211,154	TOTAL GÉNÉRAL

SOURCE: Statistics Canada, Catalogue 65-007, Imports by Commodities.

SOURCE: Statistique Canada, Importations par marchandises, 65-007

IMPORTS PETROLEUM & COAL PRODUCTS  
\$'000 1984

TABLE/TABLEAU 26

IMPORTATIONS DES DÉRIVÉS DU PÉTROLE ET DU CHARBON  
\$'000 1984

EXPORTS OF PETROLEUM AND COAL PRODUCTS BY SUB-GROUP, SIC 365, 369  
 EXPORTATIONS DES DÉRIVÉS DU PÉTROLE ET DU CHARBON, SELON LE PAYS, SIC 365, 369  
 \$'000 (1984)

Class No. Classe	Description	All Countries							Description
		Tous les pays	USA É-U	UK G-B	EEC CÉE	Japan Japon	St. Pierre Miquelon	Other Autres	
<u>PETROLEUM REFINERIES SIC 365</u>									<u>RAFFINERIES DU PÉTROLE - CAE 365</u>
<u>GASOLINE</u>									<u>ESSENCE</u>
431-99	Gasoline	430,744	423,412	0	53	0	606	6,674	Essence
<u>FUEL OIL</u>									<u>MAZOUT</u>
432-49	Fuel oil Nos. 1,2,3 (stove, furnace & light fuel oil)	594,684	540,734	0	6,842	7,249	12,498	27,361	Mazout Nos. 1, 2 et 3, pour poêle, léger
432-59	Fuel oil heavy Nos. 4,5,6 % bunker oils	377,210	357,249	9,369	4	0	0	10,588	Mazout Nos. 4, 5, et 6 lourd et de soude
432-69	Fuel oil, n.e.s.	167,280	145,029	0	0	9,364	783	12,104	Mazout, NDA
	TOTAL	1,139,174	1,043,012	9,369	6,846	16,613	13,281	50,053	TOTAL
<u>LUBRICATING OILS &amp; GREASES</u>									<u>HUILES ET GRAISSES LUBRIFIANTES</u>
433-99	Lubricating oils & greases	30,165	26,211	54	177	99	245	3,379	Huiles et graisses lubrifiantes
	SIC 365 TOTAL	1,600,083	1,492,635	9,423	7,076	16,712	14,132	60,106	TOTAL CAE 365
<u>MISCELLANEOUS PETROLEUM &amp; COAL PRODUCTS SIC 369</u>									<u>DERIVÉS DIVERS DU PÉTROLE ET DU CHARBON - CAE 369</u>
<u>PETROLEUM COKE &amp; PITCH COKE</u>									<u>COKE DE PÉTROLE</u>
261-89	Coal & coke briquettes	29	29	0	0	0	0	0	Briquettes de charbon et de coke
435-30	Petroleum coke and pitch coke	5,747	5,747	0	0	0	0	0	Coke de pétrole
435-49	Coke, n.e.s.	9,291	8,144	0	1,147	0	0	0	Coke, NDA
	TOTAL	15,067	13,920	0	1,147	0	0	0	TOTAL
<u>OTHER PETROLEUM AND COAL PRODUCTS</u>									<u>AUTRES DÉRIVÉS DU PÉTROLE ET DU CHARBON</u>
439-09	Refined asphalts & road oils	68,594	68,016	365	34	0	174	5	Asphalte et bitume liquides raffinés
439-41	Coal tar and coal pitch	21,068	19,430	0	1,629	0	0	10	Goudron et brai de houille
439-99	Petroleum & coal products, n.e.s.	382,174	374,159	181	6,258	33	134	1,409	Dérivés du pétrole et du charbon, NDA
	TOTAL	471,836	461,605	546	7,921	33	308	1,424	TOTAL
	SIC 369 TOTAL	486,903	475,525	546	9,068	33	308	1,424	TOTAL CAE 369
	GRAND TOTAL	2,086,986	1,968,160	9,969	16,144	16,745	14,440	61,530	TOTAL GÉNÉRAL

SOURCE: Statistics Canada, Catalogue 65-004, "Exports by Commodities".

SOURCE: Statistique Canada, Exportations par marchandises - 65-004.

EXPORTS PETROLEUM & COAL PRODUCTS  
 \$'000

TABLE/TABLEAU 27

EXPORTATIONS DES DÉRIVÉS DU PÉTROLE ET DU CHARBON  
 \$'000

IMPORTS - EXPORTS OF SCIENTIFIC AND PROFESSIONAL EQUIPMENT  
SELECTED HEALTH CARE ITEMS BY SUB-GROUP, SIC 391

IMPORTATIONS - EXPORTATIONS DE MATÉRIEL SCIENTIFIQUE ET PROFESSIONNEL  
ARTICLES DE SOINS CHOISIS, SELON LE SOUS-GROUPE, CAE 391

Description	\$'000			Description
	1983	1984	% Change % écart	
<u>IMPORTS</u>				<u>IMPORTATIONS</u>
Surgical and medical supplies	285,291	351,883	23.3	Fournitures chirurgicales et médicales
Dental supplies	43,152	42,478	(1.6)	Fournitures dentaires
Ophthalmic goods	108,284	126,820	17.1	Articles ophtalmiques
Hearing aids and parts	11,021	13,807	25.3	Prothèses auditives et composants
Orthopaedic appliances	19,346	22,998	18.9	Appareils orthopédiques
Medical instruments and related products	420,461	488,835	16.3	Instruments médicaux et produits assimilés
TOTAL	887,555	1,046,821	17.9	TOTAL
<u>EXPORTS</u>				<u>EXPORTATIONS</u>
Surgical and medical supplies	45,370	48,949	7.9	Fournitures chirurgicales et médicales
Dental supplies	4,144	3,413	(17.6)	Fournitures dentaires
Ophthalmic goods	15,729	22,386	42.3	Articles ophtalmiques
Hearing aids & orthopaedic appliances and parts	6,216	7,435	19.6	Prothèses auditives, appareils orthopédiques et composants
Medical & related instruments and parts	77,472	78,075	0.8	Instruments médicaux, pièces et produits assimilés
TOTAL	148,931	160,258	7.6	TOTAL

SOURCE: Statistics Canada, Catalogue 65-007,  
Catalogue 65-007 - Imports by Commodities  
65-004 - Exports by Commodities

SOURCE: Statistique Canada,  
Importations par marchandises - 65-007  
Exportations par marchandises - 65-004

HEALTH CARE ITEMS IMPORTS  
\$'000

TABLE/TABLEAU 28

IMPORTATIONS D'ARTICLES DE SOINS  
\$'000



IMPORTS OF SCIENTIFIC & PROFESSIONAL EQUIPMENT  
SELECTED HEALTH CARE ITEMS BY COUNTRY, SIC 391

IMPORTATIONS DE MATÉRIEL SCIENTIFIQUE ET PROFESSIONNEL  
ARTICLES DE SOINS CHOISIS, SELON LE PAYS, CAE 391

\$'000 (1984)

Class No. Classe	Description	All Countries Tous les pays	USA É-U	UK G-B	EEC CÉE	Switz. Suisse	Japan Japon	Other Autres	Description
<u>SURGICAL AND MEDICAL SUPPLIES</u>									
881-13	Bandages, surgical gauze, absorbent cotton and dressings	19,473	14,504	3,377	779	0	549	261	Pansements, gaze chirurgicale et ouate
881-20	Sutures, suture needles and sutures with needles	17,812	14,474	280	1,640	0	7	1,410	Fil et aiguilles pour sutures
881-31	Blood handling, analysing, collecting & processing supplies	20,708	19,256	42	102	71	1,142	95	Fournitures pour analyse du sang
881-41	Urinary and ostomy appliances, supplies and parts	12,971	12,155	332	411	12	16	47	Appareils et pièces urinaires, ostiotouie
881-51	Catheters, bougies, drains and sondes	23,797	17,503	946	2,591	0	486	2,273	Cathéters, bougies, drains et sondes
881-71	Hospital supplies of chemical origin	68,682	57,844	2,426	4,863	462	458	2,630	Produits chimiques pour hôpitaux
881-81	Surgical implants	43,980	38,517	653	3,430	815	1	563	Implants
881-94	Disposable syringes, syringe needles and parts	39,562	37,227	27	642	5	1,623	38	Seringues et aiguilles à jeter
881-97	Disposable medical and surgical instruments and kits, n.e.s.	27,421	18,376	187	2,942	0	164	5,751	Instruments médicaux et chirurgicaux à jeter, NDA
881-99	Medical, surgical and hospital supplies, n.e.s.	77,477	71,076	634	3,839	238	384	1,309	Fournitures médicales et chirurgicales, NDA
	TOTAL	351,883	300,932	8,904	21,239	1,603	4,830	14,377	TOTAL
<u>DENTAL SUPPLIES</u>									
882-04	Artificial teeth, dentures and parts	7,798	6,773	28	396	254	21	326	Prothèses dentaires et pièces
882-99	Dental supplies, n.e.s.	34,680	28,964	376	2,296	2,246	153	644	Fournitures dentaires, NDA
	TOTAL	42,478	35,737	404	2,692	2,500	174	970	TOTAL

IMPORTS HEALTH CARE  
\$'000

TABLE/TABLEAU 29  
(Cont'd/Suite)

IMPORTATIONS D'ARTICLES DE SOINS  
\$'000

Class No. Classe	Description	All Countries							Description
		Tous les pays	USA É-U	UK G-B	EEC CÉE	Switz. Suisse	Japan Japon	Other Autres	
<u>OPHTHALMIC GOODS</u>									<u>ARTICLES OPHTALMIQUES</u>
883-12	Spectacle and eyeglass frames	39,271	3,760	183	24,706	266	3,628	6,731	Montures de lunettes et de monocles
883-14	Sunglasses, complete with lenses	21,256	6,309	21	3,848	85	1,328	9,664	Lunettes soleil, verres compris
883-16	Spectacles and eyeglasses complete with lenses, n.e.s.	1,802	1,318	27	195	0	103	159	Lunettes et monocles complets, NDA
883-19	Parts for spectacle and eyeglass frames	13,494	11,726	507	723	15	235	288	Pièces de monture de lunettes et de monocles
883-99	Ophthalmic goods, n.e.s.	50,997	32,379	3,546	11,420	14	1,400	2,239	Articles ophtalmiques, NDA
	TOTAL	126,820	55,492	4,284	40,892	380	6,694	19,081	TOTAL
<u>HEARING AIDS</u>									<u>PROTHÈSES AUDITIVES</u>
884-99	Hearing aids and parts	13,807	9,409	160	2,917	1,055	17	248	Appareils de prothèse auditive et pièces
<u>ORTHOPAEDIC APPLIANCES</u>									<u>APPAREILS ORTHOPÉDIQUES</u>
885-52	Artificial limbs (prosthetic) and parts	2,234	1,096	54	1,069	0	0	15	Membres artificiels et pièces
885-54	Elastic hosiery	1,665	1,322	6	178	158	0	0	Bas élastiques
885-71	Wheel chairs, invalid chairs and parts	9,897	6,999	85	486	1,712	155	461	Fauteuils roulants et pièces pour invalides
885-99	Orthopaedic appliances and parts, n.e.s.	9,202	8,145	89	741	42	1	182	Appareils orthopédiques et pièces, NDA
	ORTHOPAEDIC APPLIANCES TOTAL	22,998	17,562	234	2,474	1,912	156	658	TOTAL APPAREILS ORTHOPÉDIQUES

IMPORTS HEALTH CARE  
\$'000 1984

TABLE/TABLEAU 29  
(Cont'd/Suite)

IMPORTATIONS D'ARTICLES DE SOINS  
\$'000 1984

Class No. Classe	Description	All Countries Tous les pays							Description
		USA É-U	UK G-B	EEC CÉE	Switz. Suisse	Japan Japon	Other Autres		
<u>MEDICAL AND RELATED INSTRUMENTS AND EQUIPMENT</u>									<u>INSTRUMENTS MÉDICAUX ET PRODUITS ASSIMILÉS</u>
706-09	Physiological monitoring and recording equipment, systems, accessories and parts	63,469	56,564	544	1,797	642	895	3,027	Matériel de contrôle physiologique et pièces
706-19	Electro-medical and electro-surgical equipment, apparatus and parts, n.e.s.	35,154	28,861	1,087	3,343	405	510	946	Matériel électro-médical, électro-chirurgical et pièces, NDA
706-31	Surgical instruments of steel, accessories and parts	47,794	39,493	1,183	4,257	428	838	1,596	Instruments de chirurgie en acier et pièces
706-39	Medical diagnostic instruments, n.e.s.	76,028	61,535	247	6,462	642	6,280	862	Instruments médicaux pour diagnostic, NDA
706-51	Dental instruments, equipment, accessories and parts	36,035	30,298	344	2,917	758	1,063	654	Instruments et appareils de dentiste et pièces
706-69	Ophthalmic equipment, apparatus, accessories and parts	4,848	3,696	262	90	479	268	52	Matériel, appareils, accessoires et pièces ophtalmiques
706-79	Physiotherapy and veterinary instruments, equipment and parts	6,749	5,118	35	1,108	31	78	381	Instruments, matériel et pièces, médecine vétérinaire et physiothérapie
706-81	Sterilizers, autoclaves and parts (except industrial)	12,400	11,750	1	113	7	34	495	Stérilisateurs, autoclaves et pièces (sauf le matériel industriel)
706-83	Anaesthetic, and oxygen administering equipment, accessories and parts	32,071	29,403	1,572	32	1	0	1,063	Matériel pour anesthésie
706-89	Medical and hospital equipment and parts, n.e.s.	65,951	54,085	1,376	7,360	190	478	2,463	Matériel et pièces pour médecines et hôpitaux, NDA
709-09	X-ray and related equipment and parts	108,336	67,778	846	30,117	9	5,728	3,857	Appareils, rayons X et connexes et pièce
	TOTAL	488,835	388,581	7,497	57,596	3,592	16,172	15,396	TOTAL
	GRAND TOTAL	1,046,821	807,713	21,483	127,810	11,042	28,043	50,730	TOTAL GÉNÉRAL

SOURCE: Statistics Canada, Catalogue 65-007, "Imports by Commodities".

SOURCE: Statistique Canada, Importations par marchandises - 65-007.

IMPORTS HEALTH CARE  
\$'000 1984

TABLE/TABLEAU 29

IMPORTATIONS D'ARTICLES DE SOINS  
\$'000 1984

EXPORTS OF SCIENTIFIC & PROFESSIONAL EQUIPMENT  
SELECTED HEALTH CARE ITEMS BY COUNTRY, SIC 391

EXPORTATIONS DE MATÉRIEL SCIENTIFIQUE ET PROFESSIONNEL  
ARTICLES DE SOINS CHOISIS SELON LE PAYS, CAE 391

Class No. Classe	Description	All Countries Tous les pays							Description
		USA É-U	UK G-B	EEC CÉE	Japan Japon	Australia Australie	Other Autres		
<u>SURGICAL AND MEDICAL SUPPLIES</u>									<u>FOURNITURES CHIRURGICALES ET MÉDICALES</u>
881-13	Bandages, dressings, surgical gauze	8,804	6,214	29	801	33	274	1,453	Bandages, pansements et gaze chirurgicale
881-99	Medical, and surgical supplies n.e.s.	40,145	16,007	2,294	6,510	2,719	1,407	11,208	Fournitures médicales et chirurgicales, NDA
	TOTAL	48,949	22,221	2,323	7,311	2,752	1,681	12,661	TOTAL
<u>DENTAL SUPPLIES</u>									<u>FOURNITURES DENTAIRES</u>
882-99	Dental supplies, n.e.s.	3,413	2,650	58	211	124	22	348	Fournitures dentaires, NDA
<u>OPHTHALMIC GOODS</u>									<u>ARTICLES OPHTHALMIQUES</u>
883-20	Ophthalmic lenses	1,529	877	92	21	154	138	247	Lentilles ophtalmiques
883-99	Ophthalmic goods, n.e.s.	20,857	13,010	756	951	681	2,030	3,429	Articles ophtalmiques, NDA
	TOTAL	22,386	13,887	848	972	835	2,168	3,676	TOTAL
<u>HEARING AIDS, ORTHOPAEDIC APPLIANCES &amp; PARTS</u>									<u>PROTHÈSES AUDITIVES, APPAREILS ORTHOPÉDIQUES ET COMPOSANTS</u>
885-99	Hearing aids, orthopaedic appliances and parts	7,435	4,229	40	1,775	516	403	472	Appareils auditifs et orthopédiques et pièces
<u>MEDICAL &amp; RELATED INSTRUMENTS &amp; PARTS</u>									<u>INSTRUMENTS MÉDICAUX, PIÈCES ET PRODUITS ASSIMILÉS</u>
706-99	Medical & related instrument equipment and parts, n.e.s.	43,235	27,799	1,165	4,814	1,523	1,423	6,511	Instruments et appareils médicaux et connexes et pièces, NDA
709-09	X-ray & related equipment and parts	34,840	27,297	382	810	313	567	5,471	Appareils rayons X et connexes et pièces
	TOTAL	78,075	55,096	1,547	5,624	1,836	1,990	11,982	TOTAL
	GRAND TOTAL	160,258	98,083	4,816	15,893	6,063	6,264	29,139	TOTAL GÉNÉRAL

SOURCE: Statistics Canada, Catalogue 65-004  
Exports by Commodities

SOURCE: Statistique Canada,  
Exportations par marchandises - 65-004

EXPORTS HEALTH CARE  
\$'000

TABLE/TABLEAU 30

EXPORTATIONS D'ARTICLES DE SOINS  
\$'000

CAPITAL AND REPAIR EXPENDITURES  
MISES DE FONDS ET RÉPARATIONS

1983-1985<sup>(1)</sup>

		<u>CAPITAL/MISES DE FONDS</u>			<u>REPAIRS/RÉPARATIONS</u>			Capital & Repairs TOTAL Mises de fonds et réparations TOTAL	
		Construction	Machinery & Equipment Machines et matériel	Sub- Total Total Partiel	Construction	Machinery & Equipment Machines et matériel	Sub- Total Total Partiel		
(Millions of Dollars/en millions de dollars)									
<u>CHEMICAL AND CHEMICAL PRODUCTS INDUSTRIES</u>									<u>INDUSTRIE CHIMIQUE</u>
1. Mixed fertilizers	1983	12.7	82.9	95.6	1.1	14.1	15.2	110.8	1. Engrais composés
	1984	2.8	10.9	13.7	0.6	17.2	17.8	31.5	
	1985	3.3	10.5	13.8	0.7	15.6	16.3	30.1	
2. Plastics and synthetic resins	1983	5.2	34.9	40.1	3.6	47.8	51.4	217.5	2. Matières plastiques et résines synthétiques
	1984	6.5	43.4	49.9	4.2	52.1	56.3	106.2	
	1985	4.6	52.8	57.4	4.3	50.5	54.8	112.2	
3. Pharmaceuticals and medicines	1983	19.4	46.2	65.6	5.9	10.8	16.7	82.3	3. Produits pharmaceutiques et médicaments
	1984	26.2	41.5	67.7	6.4	10.0	16.4	84.1	
	1985	38.3	55.3	93.6	7.7	10.2	17.9	111.5	
4. Paints and varnish	1983	4.1	11.0	15.1	1.4	7.5	8.9	24.0	4. Peintures et vernis
	1984	-	-	17.5	1.7	6.5	8.2	25.7	
	1985	12.7	15.9	28.6	2.0	6.7	8.7	37.3	
5. Soap and cleaning compounds	1983	2.4	27.3	29.7	2.3	22.2	24.5	54.2	5. Savons et produits de nettoyage
	1984	-	-	62.6	3.1	22.5	25.6	88.2	
	1985	4.6	47.7	52.3	3.3	25.1	28.4	80.7	
6. Toilet preparations	1983	1.5	11.2	12.7	1.7	3.8	5.5	18.2	6. Produits de toilette
	1984	3.3	14.3	17.6	1.8	4.1	5.9	23.5	
	1985	5.0	14.8	19.8	2.0	4.3	6.3	26.1	
7. Industrial chemicals	1983	258.3	1,057.3	1,315.6	84.3	308.2	392.5	1,708.1	7. Produits chimiques industriels
	1984	129.5	506.8	636.3	91.4	346.6	438.0	1,074.3	
	1985	112.8	473.8	586.6	104.0	364.8	468.8	1,055.4	

CAPITAL REPAIR EXPENDITURES

TABLE/TABLEAU 31  
(Cont'd/Suite)

MISES DE FONDS ET RÉPARATIONS

	CAPITAL/MISES DE FONDS			REPAIRS/RÉPARATIONS			Capital & Repairs TOTAL Mises de fonds et réparations TOTAL		
	Construction	Machinery & Equipment	Sub- Total	Construction	Machinery & Equipment	Sub- Total			
	Construction	Machines et matériel	Total	Construction	Machines et matériel	Total			
	(Millions of Dollars/en millions de dollars)								
<u>CHEMICAL AND CHEMICAL PRODUCTS INDUSTRIES (Cont'd)</u>								<u>INDUSTRIE CHIMIQUE (Suite)</u>	
8. Other chemical and Chemical products	1983	14.7	37.8	52.5	8.7	32.7	41.4	93.9	8. Produits chimiques et produits connexes divers
	1984	14.1	62.8	76.9	8.4	32.6	41.0	117.9	
	1985	24.2	76.9	101.1	7.6	32.4	42.0	143.1	
<u>CHEMICAL AND CHEMICAL PRODUCTS INDUSTRIES</u>	1983	318.3	1,308.6	1,626.9	109.0	447.1	556.1	2,183.0	<u>INDUSTRIE CHIMIQUE</u>
	1984	195.2	747.0	942.2	117.6	491.6	609.2	1,551.4	
	1985	205.5	747.7	953.2	131.6	511.6	643.2	1,596.4	
<u>RUBBER PRODUCT INDUSTRIES</u>	1983	9.2	86.2	95.4	7.3	87.6	94.9	190.3	<u>INDUSTRIE DES PRODUITS EN CAOUTCHOUC</u>
	1984	10.2	99.3	109.5	10.3	104.6	114.9	224.4	
	1985	10.5	124.4	134.9	11.2	107.9	119.1	254.0	
<u>PLASTICS FABRICATING INDUSTRY</u>	1983	9.9	74.4	84.3	4.2	44.4	48.6	132.9	<u>FABRICATION D'ARTICLES EN MATIÈRE PLASTIQUE</u>
	1984	18.8	102.3	121.1	6.2	52.8	59.0	180.1	
	1985	14.8	109.3	124.1	7.0	54.3	61.3	185.4	
<u>PETROLEUM REFINERIES</u>	1983	629.6	210.0	839.6	195.9	65.1	261.0	1,100.6	<u>RAFFINERIES DE PÉTROLE</u>
	1984	X	X	534.1	207.6	66.4	274.0	808.1	
	1985	X	X	486.7	186.1	61.2	247.3	734.0	
<u>PETROLEUM AND COAL PRODUCTS INDUSTRIES</u>	1983	-	1.2	1.2	0.1	3.5	3.6	4.8	<u>DÉRIVÉS DIVERS DU PÉTROLE ET DU CHARBON</u>
	1984	X	X	1.5	0.1	1.7	1.8	3.3	
	1985	X	X	0.9	0.1	1.3	1.4	2.3	
<u>MANUFACTURING - TOTAL</u>	1983	1,895.9	6,962.5	8,858.4	784.5	4,226.9	5,011.4	13,869.8	<u>TOTAL - INDUSTRIE MANUFACTURIÈRE</u>
	1984	1,837.8	7,251.5	9,089.3	892.3	4,707.8	5,600.1	14,689.4	
	1985	2,089.6	9,372.7	11,462.3	920.0	4,938.6	5,858.6	17,320.9	

X Confidential

(1) 1983 actual expenditures, 1984 preliminary estimates, intentions 1985.  
Statistics Canada catalogue, "Investment Statistics" (61-214).

The totals for all major groups equal totals published in Statistics  
Canada catalogue, "Private and Public Investment in Canada,  
Outlook 1985 (61-205)

X Confidential

(1) La statistique de 1983 indique les dépenses réelles; les chiffres  
de 1984 indiquent les prévisions préliminaires des dépenses; 1985  
profetées. Statistique des Investissements (61-214).

Les totaux de tous les groupes principaux sont les mêmes que les  
totaux indiqués dans le tableau No. 3, Perspectives 1985,  
Investissements privés et publics au Canada (61-205).

CAPITAL REPAIR EXPENDITURES

TABLE/TABLEAU 31

MISES DE FONDS ET RÉPARATIONS

EMPLOYMENT IN CHEMICALS & RELATED INDUSTRIES

L'EMPLOI POUR L'INDUSTRIE CHIMIQUE ET LES INDUSTRIES CONNEXES  
( '000)

<u>SIC/CAE</u>	<u>Description</u>	<u>1983*</u>	<u>1984*</u>	<u>Description</u>
372	Mixed Fertilizers	1	1	Engrais composés
373	Plastics and Synthetic Resins	6	6	Matières plastiques et résines synthétiques
374	Pharmaceuticals & Medicines	17	18	Produits médicaux et pharmaceutiques
375	Paints and Varnishes	7	7	Peintures et vernis
376	Soap & Cleaning Compounds	7	8	Savons et composés de nettoyage
377	Toilet Preparations	8	7	Produits de toilette
378	Industrial Chemicals	23	24	Produits chimiques industriels
379	Miscellaneous Chemicals	18	17	Produits chimiques divers
	SUB-TOTAL - CHEMICALS (SIC 372-379)	87	88	SOUS-TOTAL - INDUSTRIE CHIMIQUE (CAE 372-379)
162	Rubber Products	25	27	Produits de caoutchouc
165	Plastic Fabricators, nes	42	37	Articles en matière plastique, NDA
365	Petroleum Refineries	23	22	Raffineries de pétrole
369	Miscellaneous Petroleum and Coal Products	6	6	Dérivés divers du pétrole et du charbon
	TOTAL	183	180	TOTAL
	Chemicals Employment/Total Manufacturing (SIC 101-399)	5.0%	5.2%	L'emploi de l'industrie chimique/total de l'activité manufacturière (CAE 101-399)
	TOTAL MANUFACTURING (SIC 101-399)	1,738	1,677	TOTAL INDUSTRIES MANUFACTURIÈRES (CAE 101-399)

\* Average number of employees (Mar.-Dec., 10 months)

\* Nombre moyen d'employés (mars-déc., dix mois)

SOURCE: Statistics Canada, Catalogue - 72-002,  
Employment & Payrolls Section Labour Division

SOURCE: Statistique Canada  
Section des statistiques de l'emploi et de la  
rémunération - 72-002, Division du travail

CHEMICALS BRANCH STATISTICAL REVIEW

REFERENCE LIST

DIRECTION DES PRODUITS CHIMIQUES  
ANALYSE STATISTIQUE

LISTE DE RÉFÉRENCE

Statistics Canada  
Catalogue No.

<u>Description</u>	<u>Numéro de Catalogue de Statistique Canada</u>	<u>DESCRIPTION</u>
Canada's Mineral Production	26-202	Production minérale du Canada
Inventories, Shipments and Orders in Manufacturing Industries	31-001	Stocks, Livraisons et commandes des industries manufacturières
Specified Chemicals	46-002	Certains produits chimiques
Indexes of Real Domestic Product by Industry	61-005	Indices du produit intérieur réel par Industrie
Private and Public Investment in Canada, Outlook 1984	61-205	Investissements privés et publics au Canada, perspectives 1984
Investment Statistics	61-214	Statistique des investissements
Exports by Commodities	65-004	Exportations par marchandises
Imports by Commodities	65-007	Importations par marchandises
Employment, Earnings and Hours	72-002	Emploi, gains et durée du travail



