

HD
9655
.C22
A52
1986

ISSN 0708-4560

**CHEMICALS DIRECTORATE
STATISTICAL REVIEW**

1986

**ANALYSE STATISTIQUE
DIRECTION DES PRODUITS
CHIMIQUES**

Canada



Government
of Canada

Gouvernement
du Canada

Regional Industrial
Expansion

Expansion industrielle
régionale

TABLE OF CONTENTS/TABLE DES MATIÈRES
1986

<u>Chemical and Chemical Products (SIC 371-379)</u>	Page	<u>Industrie chimique (CAE 371-379)</u>
Shipments and Trade, Sector Total 1982/86	3	Livraisons et commerce, total des secteurs 1982/86
Graphs: Supply/Demand - Trade 1972/86 -	4	Graphiques: Offre/Demande - le Commerce 1972/86 -
Trade 1986 - by Sector	5	Le Commerce 1986 - par groupe
- by Country	6	- par pays
Apparent Domestic Market (Sub-sector) 1982/86	7	Marché national apparent (sous-groupe) 1982/86
Shipments and Trade (Sub-sector) 1985/86	9	Livraisons et commerce (sous-groupe) 1985/86
Shipments	10	Livraisons
Imports	11	Importations
Exports	11	Exportations
Trade Balance	12	Balance commerciale
Sub-sector, 1986	12	Sous-groupe, 1986
Country, 1986	13	Pays, 1986
Including Potassium Chloride, 1982/86	16	Chlorure de potassium inclus, 1982/86
Production 1985/86 - selected chemicals	39	Production 1985/86 - certains produits chimiques
- synthetic resins	40	- résines synthétiques
Index of Gross Domestic Product (by Quarters 1986)	41	Indice du produit intérieur brut (par trimestres 1986)
Capital and Repair Expenditures 1985/87	42	Mises de fonds et réparations 1985/87
Employment - Chemicals and Related Industries 1985/86	44	L'emploi pour Industrie chimique et les Industries connexes 1985/86
<u>Trade (by Commodity Class and Country) 1986</u>		<u>Commerce (par marchandises et pays) 1986</u>
	Imports <u>Importations</u>	Exports <u>Exportations</u>
<u>Agricultural Chemicals</u>		<u>Produits chimiques agricoles</u>
Mixed Fertilizers	14	Engrais composés
Fertilizer Chemicals	14	Engrais chimiques
Other Agricultural Chemicals (Pesticides)	15	Autres produits chimiques agricoles (pesticides)
<u>Industrial Chemicals</u>		<u>Produits chimiques Industriels</u>
Inorganic Chemicals	21	Produits chimiques Inorganiques
Organic Chemicals	24	Produits chimiques organiques
Potassium Chloride (Producers' Shipments Included)	45	Chlorure de potassium (livraisons de producteurs inclus)
Sulphur (see: Crude Petroleum & Natural Gas)	56	Soufre (voir: l'Industrie du pétrole brut et du gaz naturel)




TABLE OF CONTENTS/TABLE DES MATIÈRES
1986

	<u>Page</u>		
	<u>Imports</u>		<u>Exports</u>
	<u>Importations</u>		<u>Exportations</u>
<u>Other Chemical Products</u>			<u>Produits chimiques divers</u>
Paint and Varnish	29		Peintures et vernis
Soap and Cleaning Compounds	29		Savon et produits de nettoyage
Printing Inks	30		Encres d'imprimerie
Adhesives	30		Adhésifs
Chemical Specialties	30		Spécialités chimiques
Explosives and Ammunition	31		Explosifs et munitions
Oils Fats and Waxes	32		Huiles, corps gras et cires
<u>Plastics and Rubber</u>			<u>Matières plastiques et caoutchouc</u>
Synthetic Resins and Elastomers	16		Résines synthétiques et élastomères
Plastics Fabricating	53	52	Produits en matières plastiques
Rubber Products	48	47	Produits en caoutchouc
<u>Health Care</u>			<u>Produits de santé</u>
Pharmaceuticals and Medicines	18		Produits pharmaceutiques et médicaments
Toilet Preparations	20		Produits de toilette
Medical Instruments and Supplies	67	64	Instruments médicaux et fournitures médicales
Graphs: Health Care Trade - by sector		65	Graphiques: Produits d'hygiène - par groupe
- by country		66	- par pays
<u>Crude Petroleum and Natural Gas Industry (incl. sulphur)</u>			<u>L'industrie du pétrole brut et du gaz naturel (soufre inclus)</u>
Production		57	Production
Imports-Exports	59	58	Importations - Exportations
<u>Refined Petroleum and Coal Products</u>			<u>Dérivés divers du pétrole raffinés et du charbon</u>
Shipments - Imports-Exports	62	61	Livraisons - importations-exportations
Reference List		71	Liste de référence

CHEMICALS AND CHEMICAL PRODUCTS SHIPMENTS AND TRADE
 PRODUCTION ET COMMERCE DE L'INDUSTRIE CHIMIQUE
 1982-1986

Revised, July 1987
 Révisé, juillet 1987

\$ Millions

	Factory Shipments*	Imports	Exports	Apparent Domestic Market*	Imports as a % of Domestic Market*	Exports as a % of Factory Shipments*
	<u>Livraisons des usines*</u>	<u>Importations</u>	<u>Exportations</u>	<u>Marché national apparent*</u>	<u>Importations en % du marché national*</u>	<u>Exportations en % des livraisons*</u>
1982	14,216.7	3,811.6	3,355.9	14,672.4	26.0	23.6
1983	15,686.1	4,630.5	3,507.5	16,809.1	27.6	22.4
1984	16,685.4	5,416.3	4,104.7	17,997.0	30.1	24.6
1985	17,351.4	5,553.0	4,457.3	18,447.1	30.1	25.7
1986	18,032.4	6,005.8	4,542.1	19,496.1	30.8	25.2

*Revised

SOURCE: Statistics Canada, Catalogues
 31-001, Inventories, Shipments and Orders in
 Manufacturing Industries,
 April 1987
 65-004, Exports by Commodities
 65-007, Imports by Commodities

CHEMICAL PRODUCTION - TRADE

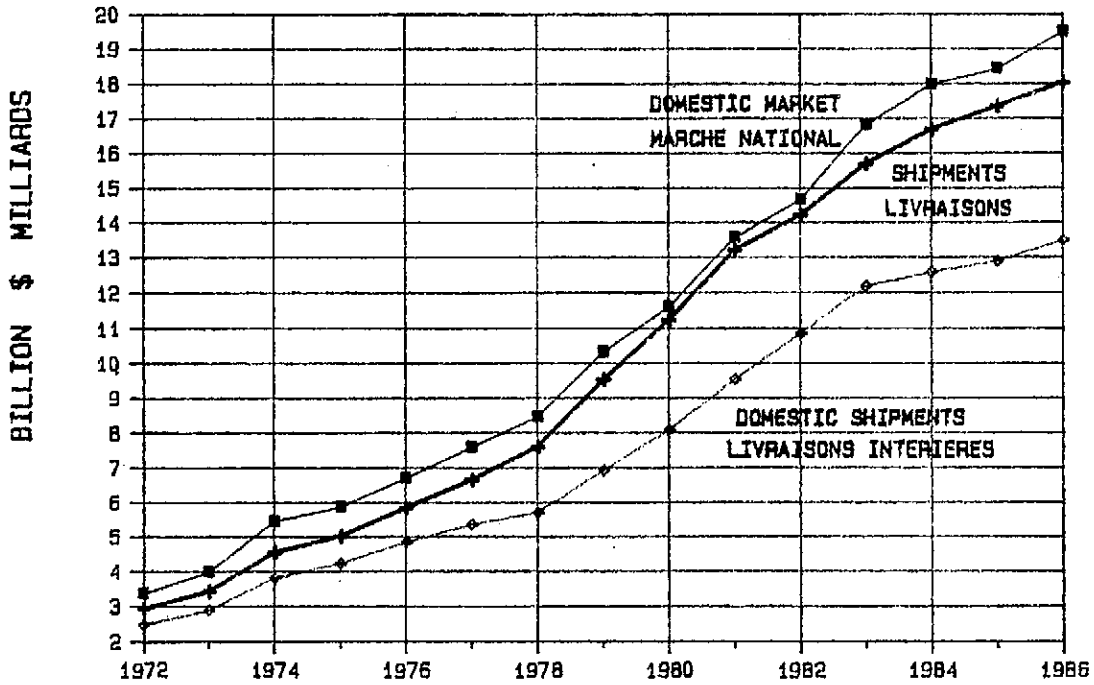
*Révisé

SOURCE: Statistique Canada, catalogues
 31-001, Stocks, livraisons et commandes
 des industries manufacturières,
 avril 1987
 65-004, Exportations par marchandises
 65-007, Importations par marchandises

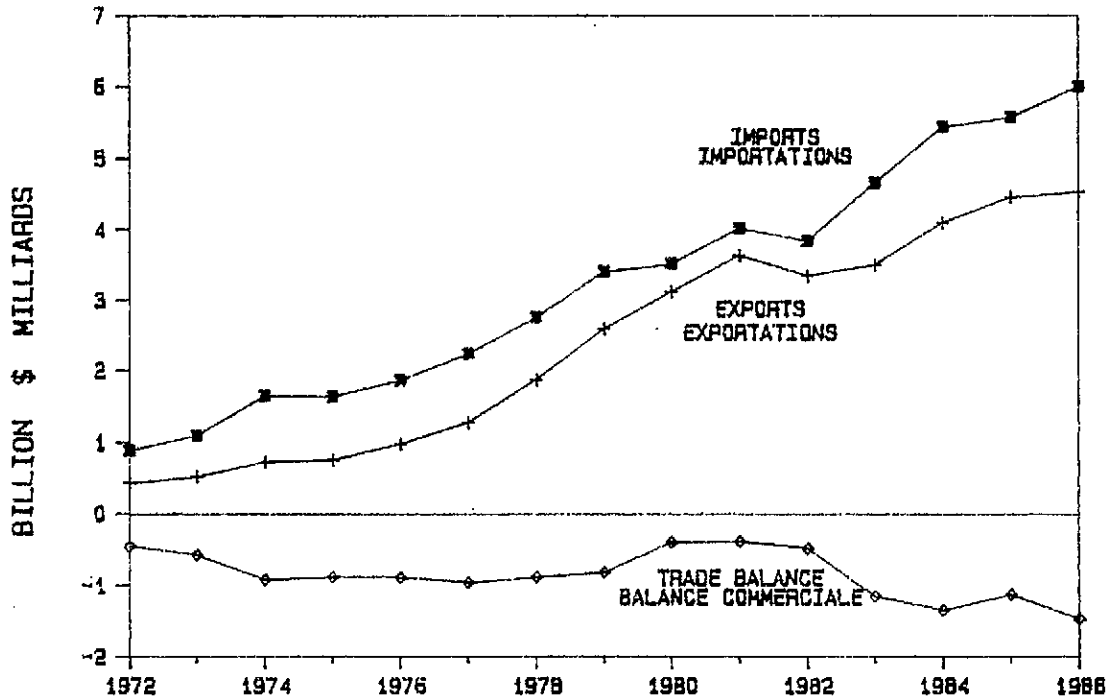
PRODUCTION ET COMMERCE DE L'INDUSTRIE CHIMIQUE

TABLE/TABLEAU 1

CHEMICAL INDUSTRY-INDUSTRIE CHIMIQUE SUPPLY/DEMAND-OFFRE/DEMANDE



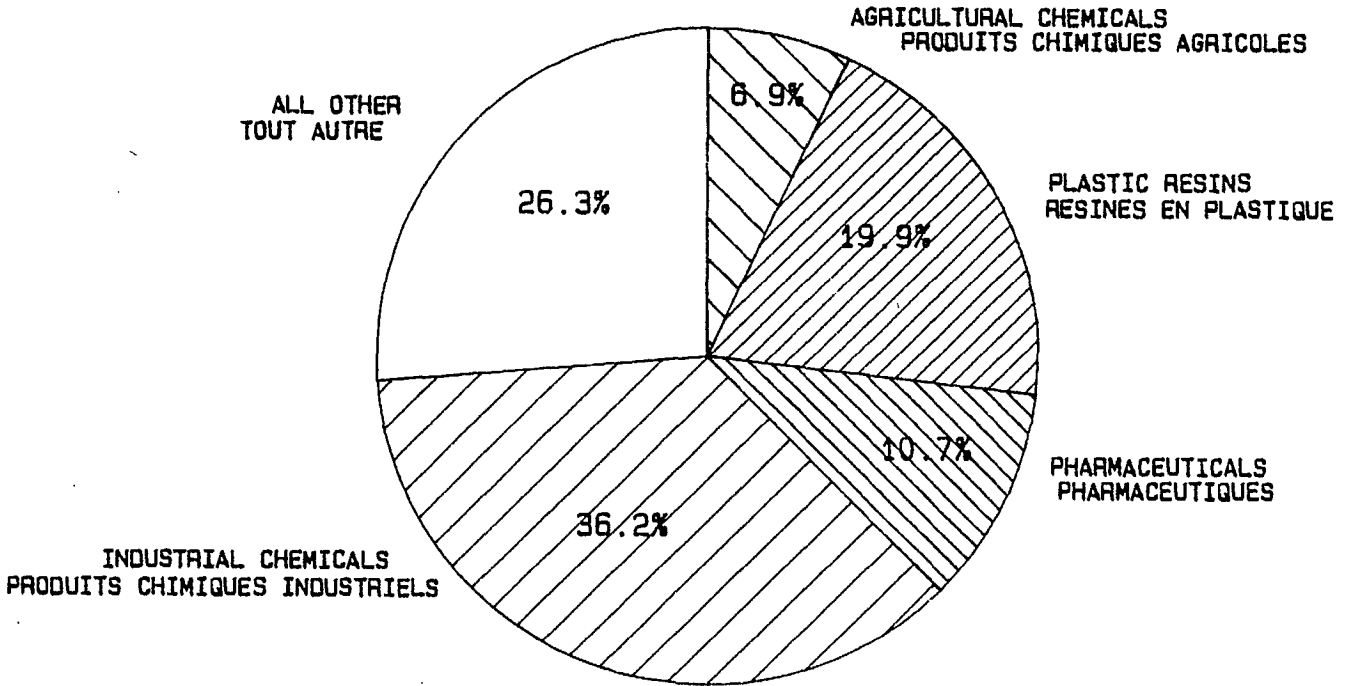
TRADE - LE COMMERCE



CHEMICAL TRADE - 1986 - LE COMMERCE CHIMIQUE

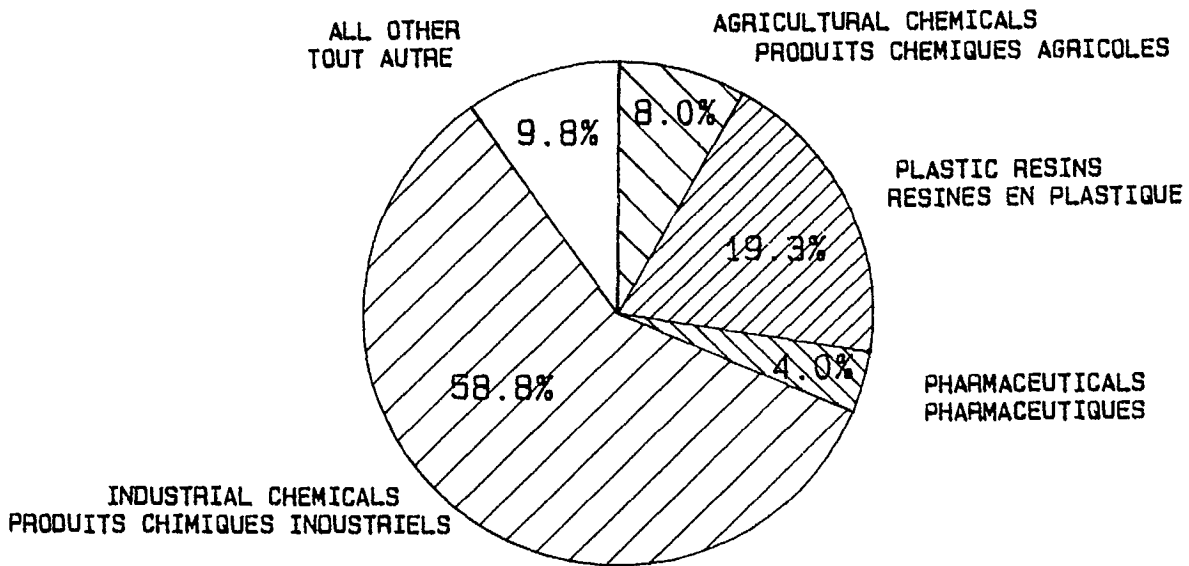
IMPORTS - IMPORTATIONS

BILLION \$6.0 MILLIARDS



EXPORTS - EXPORTATIONS

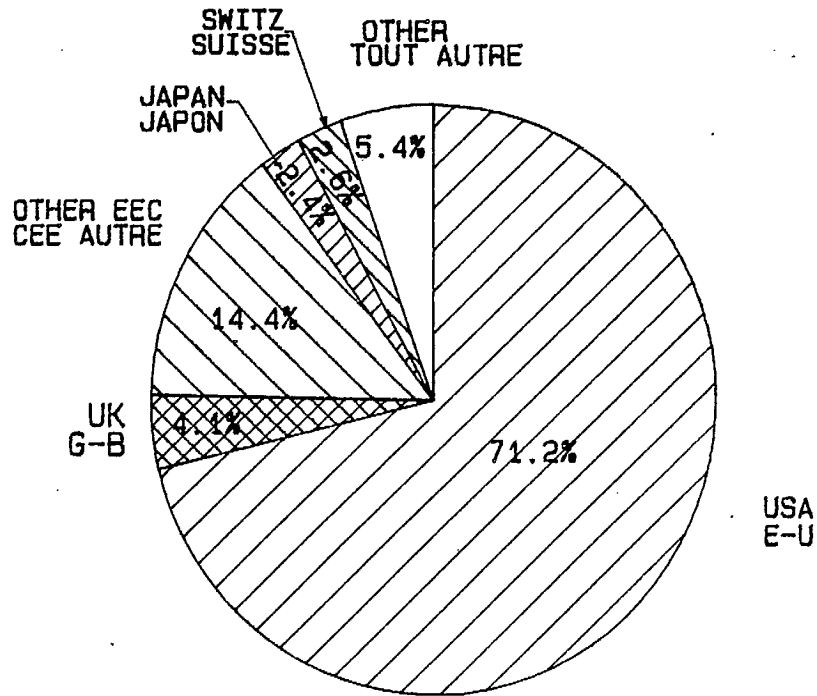
BILLION \$4.5 MILLIARDS



CHEMICAL TRADE -1986- LE COMMERCE CHIMIQUE

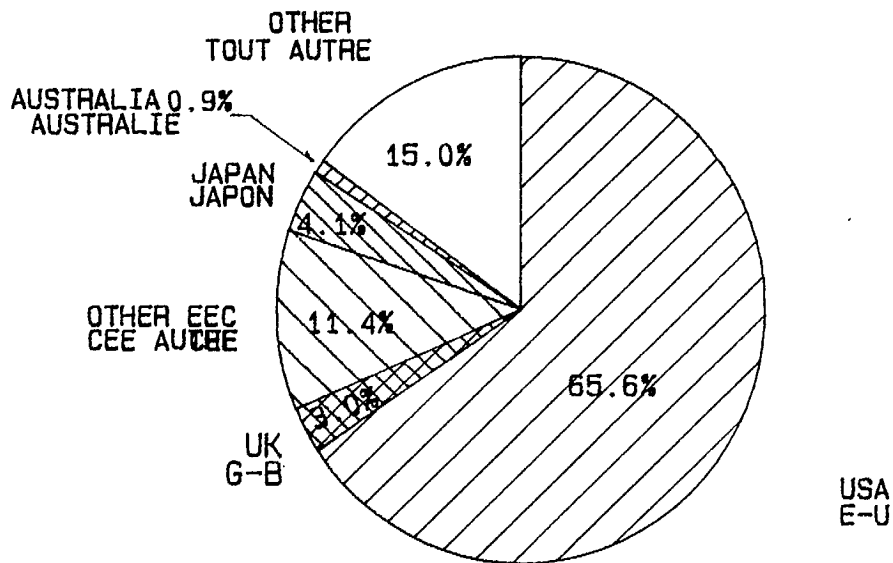
IMPORTS - IMPORTATIONS

BILLION \$6.0 MILLIARDS



EXPORTS - EXPORTATIONS

BILLION \$4.5 MILLIARDS



CHEMICALS AND CHEMICAL PRODUCTS - APPARENT DOMESTIC MARKET
INDUSTRIE CHIMIQUE - MARCHÉ NATIONAL APPARENT

Revised, July 1987
Révisé, juillet 1987

		\$ Millions					4-YEAR AVERAGE ANNUAL GROWTH CROISSANCE MOYENNE ANNUELLE DE QUATRE ANS	
	SIC/CTI	1982	1983	1984	1985	1986		
<u>Industrial Chemicals</u>								<u>Produits chimiques industriels</u>
Factory Shipments	371	6,497.5	6,035.3	6,170.5	6,133.5	6,177.3	(1.2)	Livraisons des usines
Imports		1,338.3	1,662.6	1,989.2	2,054.5	2,172.5	13.2	Importations
Exports		2,112.6	2,208.0	2,616.8	2,764.8	2,671.2	6.3	Exportations
Apparent Domestic Market ⁽²⁾		5,723.2	5,489.9	5,542.9	5,423.2	5,678.6	(0.1)	Marché national apparent ⁽²⁾
<u>Agricultural Chemicals</u>								<u>Produits chimiques agricoles</u>
Factory Shipments	372	N/A	1,635.3	1,657.1	1,529.2	N/A	-	Livraisons des usines
Imports		367.8	401.8	460.2	433.0	417.3	3.6	Importations
Exports		333.4	326.8	394.3	376.2	365.3	2.8	Exportations
Apparent Domestic Market		N/A	1,710.3	1,723.0	1,586.0	N/A	-	Marché national apparent
<u>Plastics & Synthetic Resins</u>								<u>Matières plastiques et résines synthétiques</u>
Factory Shipments	373	1,383.2	1,619.5	1,730.9	1,779.1	1,922.0	8.7	Livraisons des usines
Imports		681.4	901.3	1,033.8	1,087.4	1,192.4	15.5	Importations
Exports		515.6	520.8	628.6	800.0	878.1	14.7	Exportations
Apparent Domestic Market ⁽¹⁾		1,549.0	2,000.0	2,136.1	2,066.5	2,236.3	10.2	Marché national apparent ⁽¹⁾
<u>Pharmaceutical & Medicines</u>								<u>Produits pharmaceutiques et médicaments</u>
Factory Shipments	374	1,457.8	1,662.0	1,919.4	2,083.5	2,290.7	12.0	Livraisons des usines
Imports		440.8	510.0	538.3	508.4	642.2	10.5	Importations
Exports		118.2	143.9	148.7	158.3	180.7	11.4	Exportations
Apparent Domestic Market		1,780.4	2,028.1	2,309.0	2,433.6	2,752.2	11.6	Marché national apparent
<u>Paints and Varnish</u>								<u>Peintures et vernis</u>
Factory Shipments	375	819.0	975.2	1,077.8	1,192.8	1,318.9	12.7	Livraisons des usines
Imports		84.6	111.4	149.2	173.3	184.1	22.0	Importations
Exports		13.4	15.2	18.4	18.7	19.2	9.7	Exportations
Apparent Domestic Market		890.2	1,071.4	1,208.6	1,347.4	1,483.8	13.7	Marché national apparent

CHEMICAL MARKET

TABLE/TABLEAU 2
(Cont'd/Suite)

MARCHÉ DE L'INDUSTRIE CHIMIQUE

	SIC/CTI	1982	1983	1984	1985	1986	4-YEAR AVERAGE ANNUAL GROWTH CROISSANCE MOYENNE ANNUELLE DE QUATRE ANS	
<u>Soap and Cleaning Compounds</u>	376							<u>Savons et produits de nettoyage</u>
Factory Shipments		1,107.9	1,169.1	1,257.6	1,396.6	1,435.0	6.7	Livraisons des usines
Imports		33.8	36.9	39.0	39.9	45.0	7.5	Importations
Exports		30.8	24.9	27.4	63.2	77.6	36.1	Exportations
Apparent Domestic Market		1,110.9	1,181.1	1,269.2	1,373.3	1,402.4	6.0	Marché national apparent
<u>Toilet Preparations</u>	377							<u>Produits de toilette</u>
Factory Shipments		665.7	741.6	811.4	864.6	901.3	7.9	Livraisons des usines
Imports		81.3	98.8	115.8	132.4	162.8	19.0	Importations
Exports		21.2	30.4	30.6	30.1	31.2	11.5	Exportations
Apparent Domestic Market		725.8	810.0	896.6	966.9	1,032.9	9.2	Marché national apparent
<u>Other Chemical Products</u>	379							<u>Autres produits chimiques</u>
Factory Shipments		1,879.6	1,912.3	2,026.4	2,172.3	2,324.8	5.5	Livraisons des usines
Imports		783.7	907.8	1,090.9	1,124.2	1,189.5	11.2	Importations
Exports		210.6	237.5	239.9	246.0	318.7	11.5	Exportations
Apparent Domestic Market		2,452.7	2,582.6	2,877.4	3,050.5	3,195.6	6.9	Marché national apparent
<u>Total Chemicals and Chemical Products</u>	371-379							<u>Industrie chimique - Total</u>
Factory Shipments		14,216.7	15,686.1	16,685.4	17,351.4	18,032.4	6.2	Livraisons des usines
Imports		3,811.6	4,630.5	5,416.3	5,553.0	6,005.8	12.3	Importations
Exports		3,355.9	3,507.5	4,104.7	4,457.3	4,542.1	8.0	Exportations
Apparent Domestic Market		14,672.4	16,809.1	17,997.0	18,447.1	19,496.1	7.5	Marché national apparent
<u>All Manufacturing - Total</u>	101-399							<u>Industrie manufacturière - Total</u>
Factory Shipments		187,409.4	203,018.7	228,491.8	244,371.1	249,861.1	7.5	Livraisons des usines
Imports		56,573.5	65,935.1	84,330.7	93,730.2	101,711.8	16.0	Importations
Exports		59,916.4	66,053.8	84,117.8	90,672.3	97,819.0	13.3	Exportations
Apparent Domestic Market		184,066.5	202,900.0	228,704.7	247,429.0	253,753.9	8.4	Marché national apparent

- (1) Understated, since synthetic rubber is not included in shipment value but is involuntarily part of trade data.
- (2) Synthetic rubber forms part of sector shipment value but is excluded from trade figures, overstating apparent domestic market.

SOURCE: Statistics Canada, Catalogues
31-001, Inventories, Shipments and Orders in Manufacturing Industries
65-004, Exports by Commodities
65-007, Imports by Commodities

TABLE/TABLEAU 2

- (1) Sous-évalué, car le caoutchouc synthétique n'est pas compris dans les données sur les livraisons, mais est involontairement inclus dans les données sur le commerce.
- (2) Le caoutchouc synthétique est compris dans les données sur les livraisons, mais pas dans celles du commerce; le marché national visible est donc surévalué.

SOURCE: Statistique Canada, catalogues
31-001, Stocks, livraisons et commandes des industries manufacturières
65-004, Exportations par marchandises
65-007, Importations par marchandises

MARCHÉ DE L'INDUSTRIE CHIMIQUE

CHEMICAL MARKET

CHEMICALS AND CHEMICAL PRODUCTS
INDUSTRIE CHIMIQUE

Revised, July 1987
Révisé, juillet 1987

Estimated Value of Shipments
Valeur Approximative des Livraisons

<u>Description</u>	<u>SIC/CTI</u>	<u>1985(r)</u> \$'000	<u>1986(r)</u> \$'000	<u>% Change</u> <u>% écart</u>	<u>Description</u>
Industrial Chemicals	371				Produits chimiques industriels
Inorganic Chemicals	3711	2,248,413	2,296,432	2.1	Produits chimiques inorganiques
Organic Chemicals	3712	<u>3,885,089</u>	<u>3,880,838</u>	(0.1)	Produits chimiques organiques
SUB-TOTAL	371	<u>6,133,502</u>	<u>6,177,270</u>	0.7	SOUS-TOTAL
Agricultural Chemicals	372				Produits chimiques agricoles
Chemical Fertilizers(1)	3721	-	-	-	Engrais chimiques
Mixed Fertilizers	3722	244,492	239,078	(2.2)	Engrais composés
Other Agricultural Chemicals	3729	<u>370,209</u>	<u>360,466</u>	(2.6)	Autres produits chimiques agricoles
SUB-TOTAL*	372	-	-	-	SOUS-TOTAL*
Plastics and Synthetic Resins	373	1,779,069	1,921,970	8.0	Matières plastiques et résines synthétiques
Pharmaceuticals and Medicines	374	2,083,475	2,290,744	9.9	Produits pharmaceutiques et médicaments
Paint and Varnishes	375	1,192,820	1,318,946	10.6	Peintures et vernis
Soap and Cleaning Compounds	376	1,396,568	1,435,038	2.8	Savon et produits de nettoyage
Toilet Preparations	377	864,648	901,296	4.2	Produits de toilette
Other Chemical Products	379				Autres produits chimiques
Printing Inks	3791	253,469	294,725	16.3	Encres d'imprimerie
Adhesives	3792	133,433	149,691	12.2	Adhésifs
Other Chemical Products	3799	<u>1,785,384</u>	<u>1,880,348</u>	<u>5.3</u>	Autres produits chimiques
SUB-TOTAL	379	<u>2,172,286</u>	<u>2,324,764</u>	<u>7.0</u>	SOUS-TOTAL
Chemical & Chemical Products	TOTAL 371/379	17,351,426	18,032,427	3.9	Industries chimiques

N/A - not available

* Cannot be determined by difference

(r) updated to reflect revised data, April 1987

SOURCE: Statistics Canada, Catalogue 31-001,
Inventories, Shipments and Orders
in Manufacturing Industries, April 1987

N/A - non disponible

* ne peut être déterminé à partir de l'écart

(r) mise à date selon les rectifications des données
préliminaires, avril 1987

SOURCE: Statistique Canada, catalogue 31-001,
Stocks, livraisons et commandes des
industries manufacturières, avril 1987

CHEMICAL SHIPMENTS

TABLE/TABLEAU 3

LIVRAISONS DE PRODUITS CHIMIQUES

IMPORTS OF CHEMICALS AND CHEMICAL PRODUCTS BY SUB-GROUP
IMPORTATIONS DE L'INDUSTRIE CHIMIQUE PAR SOUS-GROUPE

<u>Description</u>	<u>1985</u>	<u>1986</u>	<u>% Change</u>	<u>Description</u>
	<u>\$'000</u>	<u>\$'000</u>	<u>% écart</u>	
Industrial Chemicals				Produits chimiques industriels
Inorganic Chemicals	589,139	624,986	6.1	Produits chimiques inorganiques
Organic Chemicals	<u>1,465,335</u>	<u>1,547,495</u>	<u>5.6</u>	Produits chimiques organiques
SUB-TOTAL	2,054,474	2,172,481	5.7	SOUS-TOTAL
Agricultural Chemicals				Produits chimiques agricoles
Chemical Fertilizers	175,183	167,225	(4.5)	Engrais chimiques
Mixed Fertilizers	30,995	30,980	(0.1)	Engrais composés
Other Agricultural Chemicals	<u>226,843</u>	<u>219,090</u>	<u>(3.4)</u>	Autres produits chimiques agricoles
SUB-TOTAL	433,021	417,295	(3.6)	SOUS-TOTAL
Synthetic Resins and Elastomers	1,087,354	1,192,400	9.7	Résines synthétiques et élastomères
Pharmaceuticals and Medicines	508,437	642,185	26.3	Produits pharmaceutiques et médicaments
Paint and Varnishes	173,280	184,129	6.3	Peintures et vernis
Soap and Cleaning Compounds	39,909	44,969	12.7	Savon et produits de nettoyage
Toilet Preparations	132,374	162,816	23.0	Produits de toilette
Other Chemicals Products				Autres produits chimiques
Printing Inks	24,719	28,254	14.3	Encres d'imprimerie
Adhesives	46,681	51,673	10.7	Adhésifs
Chemical Specialties and Explosives	909,937	957,290	5.2	Spécialités chimiques et explosifs
Ammunition	23,999	26,606	10.9	Munitions
Oils, Fats and Waxes	<u>118,818</u>	<u>125,707</u>	<u>5.8</u>	Huiles, corps gras et cires
SUB-TOTAL	1,124,154	1,189,530	5.8	SOUS-TOTAL
Chemicals and Chemical Products - TOTAL	5,553,003	6,005,805	8.2	Produits chimiques - TOTAL

SOURCE: Statistics Canada, Catalogue 65-007,
Imports by Commodities.

SOURCE: Statistique Canada, catalogue 65-007,
Importations par marchandises.

EXPORTS OF CHEMICALS AND CHEMICAL PRODUCTS BY SUB-GROUP
EXPORTATIONS DE L'INDUSTRIE CHIMIQUE PAR SOUS-GROUPE

<u>Description</u>	<u>1985</u> \$'000	<u>1986</u> \$'000	<u>% Change</u> <u>% écart</u>	<u>Description</u>
Industrial Chemicals				Produits chimiques industriels
Inorganic Chemicals	1,410,754	1,530,111	8.5	Produits chimiques inorganiques
Organic Chemicals	<u>1,354,087</u>	<u>1,141,127</u>	<u>(15.7)</u>	Produits chimiques organiques
SUB-TOTAL	2,764,841	2,671,238	(3.4)	SOUS-TOTAL
Agricultural Chemicals				Produits chimiques agricoles
Chemical Fertilizers	323,581	307,756	(4.9)	Engrais chimiques
Mixed Fertilizers	24,623	25,614	4.0	Engrais composés
Other Agricultural Chemicals	<u>27,969</u>	<u>31,925</u>	<u>14.1</u>	Autres produits chimiques agricoles
SUB-TOTAL	376,173	365,295	(2.9)	SOUS-TOTAL
Synthetic Resins and Elastomers	799,985	878,061	9.8	Résines synthétiques et élastomères
Pharmaceuticals and Medicines	158,279	180,740	14.2	Produits pharmaceutiques et médicaments
Paint and Varnishes	18,719	19,195	2.5	Peintures et vernis
Soap and Cleaning Compounds	63,195	77,589	22.8	Savon et produits de nettoyage
Toilet Preparations	30,089	31,247	3.8	Produits de toilette
Other Chemicals Products				Autres produits chimiques
Adhesives	8,508	19,064	124.1	Adhésifs
Chemical Specialties and Explosives	208,141	270,944	30.2	Spécialités chimiques et explosifs
Ammunition	5,408	1,686	(68.8)	Munitions
Oils, Fats and Waxes	<u>23,925</u>	<u>27,060</u>	<u>13.1</u>	Huiles, corps gras et cires
SUB-TOTAL	245,982	318,754	29.6	SOUS-TOTAL
Chemicals and Chemical Products - TOTAL	4,457,263	4,542,119	1.9	Produits chimiques - TOTAL

SOURCE: Statistics Canada, Catalogue 65-004,
Exports by Commodities.

SOURCE: Statistique Canada, catalogue 65-004,
Exportations par marchandises.

CHEMICAL EXPORTS BY SUB-GROUP

TABLE/TABLEAU 5

EXPORTATIONS PAR SOUS-GROUPE

TRADE BALANCE FOR CHEMICALS AND CHEMICAL PRODUCTS BY SUB-GROUP, 1986
BALANCE COMMERCIALE DE L'INDUSTRIE CHIMIQUE PAR SOUS-GROUPE, 1986

\$ Millions				
<u>Description</u>	<u>Imports</u> <u>Importations</u>	<u>Exports</u> <u>Exportations</u>	<u>Balance</u>	<u>Description</u>
Industrial Chemicals				Produits chimiques industriels
Inorganic Chemicals	625.0	1,530.1	905.1	Produits chimiques inorganiques
Organic Chemicals	<u>1,547.5</u>	<u>1,141.1</u>	<u>(406.4)</u>	Produits chimiques organiques
SUB-TOTAL	2,172.5	2,671.2	498.7	SOUS-TOTAL
Agricultural Chemicals				Produits chimiques agricoles
Chemical Fertilizers	167.2	307.8	140.6	Engrais chimiques
Mixed Fertilizers	31.0	25.6	(5.4)	Engrais composés
Other Agricultural Chemicals	<u>219.1</u>	<u>31.9</u>	<u>(187.2)</u>	Autres produits chimiques agricoles
SUB-TOTAL	417.3	365.3	(52.0)	SOUS-TOTAL
Synthetic Resins and Elastomers	1,192.4	878.1	(314.3)	Résines synthétiques et élastomères
Pharmaceuticals and Medicines	642.2	180.7	(461.5)	Produits pharmaceutiques et médicaments
Paint and Varnishes	184.1	19.2	(164.9)	Peintures et vernis
Soap and Cleaning Compounds	45.0	77.6	32.6	Savon et produits de nettoyage
Toilet Preparations	162.8	31.2	(131.6)	Produits de toilette
Other Chemicals Products				Autres produits chimiques
Printing Inks	28.3	-	-	Encres d'imprimerie
Adhesives	51.7	19.0	(32.7)	Adhésifs
Chemical Specialties and Explosives	957.3	270.9	(686.4)	Spécialités chimiques et explosifs
Ammunition	26.6	1.7	(24.9)	Munitions
Oils, Fats and Waxes	<u>125.7</u>	<u>27.1</u>	<u>(98.6)</u>	Huiles, corps gras et cires
SUB-TOTAL	1,189.5	318.7	(870.8)	
Chemicals and Chemical Products - TOTAL	6,005.8	4,542.1	(1,463.7)	Produits chimiques - TOTAL

SOURCE: Statistics Canada, Catalogues
 65-007, Imports by Commodities
 65-004, Exports by Commodities

SOURCE: Statistique Canada, catalogues
 65-007, Importations par marchandises
 65-004, Exportations par marchandises

CANADIAN TRADE BALANCE FOR CHEMICALS AND CHEMICAL PRODUCTS BY COUNTRY, 1986⁽¹⁾
BALANCE COMMERCIALE - INDUSTRIE CHIMIQUE - SELON LES PAYS, 1986⁽¹⁾

\$ Millions

	<u>IMPORTS</u> <u>IMPORTATIONS</u>	<u>% OF TOTAL</u> <u>% DU TOTAL</u>	<u>EXPORTS</u> <u>EXPORTATIONS</u>	<u>% OF TOTAL</u> <u>% DU TOTAL</u>	<u>BALANCE</u>	
United States	4,275.1	71.2	2,977.6	65.6	(1,297.5)	États-Unis
United Kingdom	245.8	4.1	134.9	3.0	110.9	Royaume-Uni
EEC Countries	862.2	14.4	520.1	11.5	(342.1)	Pays membres de la CEE
Japan	145.6	2.4	186.7	4.1	41.1	Japon
Other Countries	477.1	7.9	722.7	15.9	245.6	Autres pays
<hr/>						
TOTAL	6,005.8	100.0	4,542.1	100.0	(1,463.7)	TOTAL

(1) Potassium Chloride and Plastic Fabricated Products, are not included.

SOURCE: Statistics Canada, Catalogues
 65-004, Exports by Commodities
 65-007, Imports by Commodities

(1) Le chlorure de potassium et les produits de plastique ne sont pas inclus.

SOURCE: Statistique Canada, catalogues
 65-004, Exportations par marchandises
 65-007, Importations par marchandises

TRADE BALANCE - COUNTRY

TABLE/TABLEAU 7

BALANCE COMMERCIALE - SELON LES PAYS

TABLE/TABLEAU 7

PAGE: 1

IMPORTS OF CHEMICALS & CHEMICAL PRODUCTS BY CLASS AND COUNTRY
IMPORTATIONS DE L'INDUSTRIE CHIMIQUE SELON LA CLASSE ET LE PAYS

Class No. Classe	Description	\$,000 (1986)							Description
		All Countries Tous les pays	USA E-U	UK G-B	Other EEC Autre CEE	Switz. Suisse	Japan Japon	Other Autres	
AGRICULTURAL CHEMICALS									PRODUITS AGRICOLES
FERTILIZER CHEMICALS									ENGRAIS CHIMIQUES
416-31	Urea	33,022	15,487	0	1,642	0	0	15,893	Urée
416-33	Sodium nitrate	1,812	146	0	0	0	0	1,666	Nitrate de soude
416-39	Nitrogen solutions	3,152	3,152	0	0	0	0	0	Solutions d'azote
416-48	Ammonium sulphate	2,239	1,984	9	237	0	9	0	Sulphate d'ammonium
416-49	Nitrogenous fertilizers, mineral or chem., n.e.s.	4,938	4,736	0	187	0	0	15	Engrais azotés, minéraux ou chimiques, NDA
416-54	Superphosphate, 22% or less, phosphoric acid	24	24	0	0	0	0	0	Superphosphates, 22% ou moins d'acide phosphorique
416-55	Superphosphate, more than 22% phosphoric acid	22,006	21,278	0	728	0	0	0	Superphosphates, plus de 22% d'acide phosphorique
416-58	Phosphatic fertilizers, n.e.s.	91,176	90,721	0	382	0	0	73	Engrais phosphates, NDA
416-66	Potassium sulphate	4,913	4,820	0	93	0	0	0	Sulfate de potassium
416-69	Potassic fertilizers, n.e.s.	3,943	3,931	0	0	0	0	12	Engrais potassiques NDA
	SUB-TOTALS	167,225	146,279	9	3,269	0	9	17,659	TOTAUX PARTIELS
MIXED FERTILIZERS									ENGRAIS MELANGES
416-89	Prepared fertilizer mixtures	19,156	17,774	728	320	35	284	15	Mélanges d'engrais préparés
416-99	Fertilizers & fertilizer materials, n.e.s.	11,824	10,897	459	119	0	27	322	Engrais, matières fertilisantes, NDA
	SUB-TOTALS	30,980	28,671	1,187	439	35	311	337	TOTAUX PARTIELS

TABLE/TABLEAU 7

PAGE: 2

IMPORTS OF CHEMICALS & CHEMICAL PRODUCTS BY CLASS AND COUNTRY
IMPORTATIONS DE L'INDUSTRIE CHIMIQUE SELON LA CLASSE ET LE PAYS

Class No. Classe	Description	\$,000 (1986)							Description
		All Countries Tous les pays	USA E-U	UK G-B	Other EEC Autre CEE	Switz. Suisse	Japan Japon	Other Autres	
OTHER AGRICULTURAL CHEMICALS									
418-23	Pesticides, botanic and microbe base	9,567	8,801	0	709	0	0	57	Pesticides à base botaniques ou microbobiens
418-30	D.D.T. dust, solutions and powders	0	0	0	0	0	0	0	DDT en poussière, solution, poudre
418-35	Pesticides, arsenic or chlorinated hydrocarbon base	232	223	9	0	0	0	0	Pesticides à base d'arsenic ou hydrocarbures de chlorures
418-36	Pesticides, phosphorothioate base	18,524	16,214	71	2,174	0	65	0	Pesticides à base de phosphorothiate
418-37	Pesticides, phosphate/acetic	1,495	388	286	604	0	0	217	Pesticides à base de phosphate et d'acétique
418-50	Pesticides carbamate/thiocarbamate base	28,829	24,894	537	3,398	0	0	0	Pesticides à base de carbamate et thiocarbamate
418-57	Pesticides, dithiocarbamate base	3,428	1,711	0	104	0	0	1,613	Pesticides à base de dithiocarbamate
418-62	Mercurial fungicides (except seed treatments)	680	451	229	0	0	0	0	Fongicides mercuriels (sauf de semences)
418-63	Fungicides, n.e.s. (except seed treatments)	10,091	6,334	1,219	1,608	750	180	0	Fongicides, NDA (sauf de semences)
418-64	Fungicides, seed treatment	1,261	1,189	72	0	0	0	0	Fongicides à semence
418-82	Herbicides, 2,4D and 2,4,5-T chlorate and borate base	1,438	840	598	0	0	0	0	Herbicides à base de 2,4-D, 2, 4, 5-T, borate et chlorates
418-84	2,4-D ester and amine dusts and formulations	1,353	1,353	0	0	0	0	0	Poudres et préparations amines esters 2, 4-D
418-89	Herbicides, n.e.s.	119,507	75,167	4,542	8,941	1,308	26,497	3,052	Herbicides, NDA
418-91	Fumigants, n.e.s.	3,453	3,429	0	0	0	0	24	Fumigènes, NDA
418-95	Insecticides, n.e.s.	9,091	8,759	16	300	0	9	7	Insecticides, NDA
418-99	Pesticides, n.e.s.	10,141	9,585	100	385	45	12	14	Pesticides, NDA
SUB-TOTALS		219,090	159,338	7,679	18,223	2,103	26,763	4,984	TOTAUX PARTIELS

TABLE/TABLEAU 7

PAGE: 3

IMPORTS OF CHEMICALS & CHEMICAL PRODUCTS BY CLASS AND COUNTRY
IMPORTATIONS DE L'INDUSTRIE CHIMIQUE SELON LA CLASSE ET LE PAYS

Class No. Classe	Description	\$,000 (1986)						Description	
		All Countries Tous les pays	USA E-U	UK G-B	Other EEC Autre CEE	Switz. Suisse	Japan Japon		Other Autres
SYNTHETIC RESINS & ELASTOMERS								RESINES ET CAOUTCHOUC SYNTHETIQUES	
422-05	Styrene-butadiene rubber latex	17,813	17,702	0	111	0	0	0	Latex caoutchouc butadiène-styrène
422-06	Neoprene rubber latex	3,529	3,529	0	0	0	0	0	Latex caoutchouc de néoprene
422-10	Latex synthetic crude, n.e.s.	15,364	15,252	0	76	0	0	36	Latex synthétique brut, NDA
422-32	Polybutadiene rubber	37,711	35,860	0	351	0	1,456	44	Caoutchouc de polybutadiène
422-36	Neoprene rubber, except latex	13,854	9,612	3	1,825	0	2,414	0	Caoutchouc de néoprene, sauf latex
422-40	Styrene-butadiene rubber, except latex	51,948	39,789	91	10,962	82	43	981	Caoutchouc styrène-butadiène, sauf latex
422-42	Butyl rubber	15,562	12,068	96	3,396	0	2	0	Caoutchouc butylique
422-46	Nitrile rubber, except latex	2,914	1,675	0	1,215	24	0	0	Caoutchouc nitrile, sauf latex
422-50	Synthetic rubber, n.e.s., except latex	57,988	55,537	3	2,181	0	212	55	Caoutchouc synthétique, NDA, sauf le latex
423-02	Phenol-formaldehyde resins	13,078	10,850	119	1,030	0	0	1,079	Résines à base phénol-formaldéhyde
423-04	Melamine-formaldehyde resins	7,031	6,534	42	310	2	0	143	Résines à base mélamine-formaldéhyde
423-09	Urea-aldehyde resins	6,332	1,906	1,147	2,294	0	0	985	Résines uréiques aldéhydes
423-11	Polycarbonate resins	42,046	41,721	0	146	0	93	86	Résines polycarbonates
423-13	Polyester resins, (alkyd & allyl)	82,599	73,743	741	3,993	3,664	44	414	Résines polyesters (alkyd, allyle)
423-15	Polyamide resins	35,935	26,000	180	9,078	648	5	24	Résines de polyamide
423-18	Polyurethane resins	23,892	17,877	179	5,835	1	0	0	Résines de polyuréthanes
423-20	Epoxy resins	40,540	37,633	68	1,928	434	48	429	Résines d'époxydes
423-23	Silicone resins	31,670	26,495	141	2,914	5	2,115	0	Résines de silicone
423-26	Ion-exchange resins	11,291	9,034	38	1,794	55	309	61	Résines comme échangeurs d'Ions
423-27	Polyether resins	75,812	72,660	58	2,496	3	138	457	Résines de polyéther
423-29	Resins from condensation etc., n.e.s.	31,804	27,430	215	4,049	34	76	0	Résines de condensation, etc., NDA
423-31	Acrylic resins	68,719	59,561	2,654	5,555	0	662	287	Résines acryliques
423-32	Polyethylene resins, low density	51,931	50,224	22	1,521	0	81	83	Résines polyéthylène, faible densité
423-34	Polyethylene resins, high density	38,174	35,831	0	2,195	0	28	120	Résines polyéthylène, forte densité
423-35	Acrylonitrile-butadiene-styrene (ABS) resins	23,923	12,976	20	9,027	0	395	1,505	Résines acrylonitrile-butad-styrène
423-36	Styrene copolymers n.e.s.	24,195	22,011	0	1,084	0	1,069	31	Copolymères de styrène, NDA
423-37	Polystyrene resins, n.e.s.	42,256	37,838	91	4,208	0	72	47	Résines polystyrènes, NDA

TABLE/TABLEAU 7

PAGE: 4

IMPORTS OF CHEMICALS & CHEMICAL PRODUCTS BY CLASS AND COUNTRY
IMPORTATIONS DE L'INDUSTRIE CHIMIQUE SELON LA CLASSE ET LE PAYS

Class No. Classe	Description	\$,000 (1986)							Description
		All Countries Tous les pays	USA E-U	UK G-B	Other EEC Autre CEE	Switz. Suisse	Japan Japon	Other Autres	
423-41	Vinylidene resins	5,559	5,433	113	13	0	0	0	Résines vinylidènes
423-44	Vinyl chloride resins	74,781	48,149	2,088	16,171	46	6	8,321	Résines de chlorure de vinyle
423-45	Polyvinyl acetate resin	5,587	5,158	1	397	0	31	0	Résines acétates de polyvinyle
423-46	Polyvinyl chloride acetate copolymers	4,504	4,033	0	471	0	0	0	Copolymère polyvinyle chlor-acétate
423-48	Polyvinyl resin copolymers n.e.s.	19,212	16,859	23	2,209	11	96	14	Résines NDA polyvinyle copolymères
423-49	Vinyl resins, n.e.s.	11,711	7,124	434	1,463	22	1,610	1,058	Résines vinyliques, NDA
423-51	Coumarone-Indene resins	590	372	0	189	0	0	29	Résines de coumarone-Indène
423-53	Polypropylene resins	39,347	36,151	0	1,208	0	874	1,114	Résines de polypropylènes
423-55	Resins from polymerization & copolymerization n.e.s.	85,396	76,101	369	5,485	0	3,176	265	Résines de polymérisation et de copolymérisation, NDA
423-58	Synthetic resins derived from natural resins and tall oil	16,326	14,649	332	1,140	2	82	121	Résines synthétiques dérivées de résines naturelles
423-59	Synthetic resin scrap and waste	7,292	6,907	31	194	0	7	153	Débris et déchets de résines synthétiques
423-62	Cellulose nitrate, except explosive grades	5,512	4,196	475	796	0	0	45	Nitrate de cellulose, sauf explosif
423-64	Cellulose acetate	1,254	1,196	2	56	0	0	0	Acétate de cellulose
423-66	Cellulose acetate butyrate	2,775	2,192	60	523	0	0	0	Acéto-butyrates de cellulose
423-89	Cellulose plastics, n.e.s. including scrap	27,403	16,023	611	7,578	0	284	2,907	Plastiques cellulosiques, NDA, débris
423-99	Plastic materials, not shaped, n.e.s.	17,240	14,581	685	1,528	0	14	432	Matières plastiques, non façonnés, NDA
SUB-TOTALS		1,192,400	1,020,472	11,132	118,995	5,033	15,442	21,326	TOTAUX PARTIELS

TABLE/TABLEAU 7

PAGE: 5

IMPORTS OF CHEMICALS & CHEMICAL PRODUCTS BY CLASS AND COUNTRY
IMPORTATIONS DE L'INDUSTRIE CHIMIQUE SELON LA CLASSE ET LE PAYS

Class No. Classe	Description	\$,000 (1986)							Description
		All Countries Tous les pays	USA E-U	UK G-B	Other EEC Autre CEE	Switz. Suisse	Japan Japon	Other Autres	
PHARMACEUTICALS & MEDICINES									
206-99	Animal materials used in drugs	4,053	3,968	0	58	0	1	26	Matières animales pour fabrication de drogues
214-99	Crude drugs, herbs & plant parts	11,570	4,084	232	718	348	49	6,139	Drogues brutes, herbes, etc. pour médicaments
412-91	Sulphonamides, in bulk	9,119	2,420	43	2,821	161	132	3,542	Sulfonamides, en vrac
413-01	Vitamin A, in bulk	1,049	325	91	454	167	0	12	Vitamine A en vrac
413-02	Riboflavin in bulk	2,640	258	0	1,423	172	425	362	Riboflavine, en vrac
413-03	Niacin and niacinamide in bulk	3,281	508	34	1,968	751	0	20	Niacine et niacinamide, en vrac
413-04	Vitamin B12 in bulk	736	224	0	220	152	0	140	Vitamin B12, en vrac
413-05	Vitamin C in bulk	9,530	2,015	325	3,062	165	2,417	1,546	Vitamine C, en vrac
413-07	Vitamin E in bulk	7,121	5,547	0	271	15	1,236	52	Vitamine E, en vrac
413-09	Dietary supplements n.e.s., bulk	6,793	1,391	712	1,891	712	1,190	897	Compléments diététiques NDA, en vrac
413-20	Hormones, adrenal cortical in bulk	13,308	2,326	1,633	1,195	127	0	8,027	Hormones, cortic adrénaline, en vrac
413-29	Hormones n.e.s., in bulk	8,756	2,198	0	4,696	.35	0	1,827	Hormones NDA, en vrac
413-30	Enzymes, in bulk	8,295	4,946	80	2,491	302	41	435	Enzymes, en vrac
413-50	Vegetable alkaloids, narcotic, bulk	5,314	142	649	1,574	142	0	2,807	Alcaloïdes, végétaux narcotiques, en vrac
413-55	Caffeine, in bulk	753	383	2	129	0	0	239	Caféine, en vrac
413-59	Vegetable alkaloids, non narcotic	36,856	455	126	1,621	33,769	0	885	Alcaloïdes, végétaux non narcotiques, en vrac
413-63	Penicillin and derivatives, in bulk	30,408	7,695	3,042	13,605	35	46	5,985	Pénicilline et dérivés, en vrac
413-67	Streptomycin and dihydrostreptomycin	627	196	0	121	0	138	172	Streptomycine et dihydrostreptomycine
413-68	Streptomyces derivatives n.e.s., bulk	22,250	9,408	280	2,744	0	0	9,818	Dérivés de streptomyces NDA, en vrac
413-69	Antibiotics n.e.s., in bulk	13,915	4,523	294	4,325	150	114	4,509	Antibiotiques NDA, en vrac
871-20	Blood & blood fractions	47,378	42,049	115	1,281	3,279	0	654	Sang et fractions de sang
871-35	Cortical hormones, in dosage	3,148	334	2,235	295	223	0	61	Hormones corticales, quantité posologique
871-62	Sex hormones, in dosage	2,794	158	346	1,770	223	0	297	Hormones sexuelles, quantité posologique

TABLE/TABLEAU 7

PAGE: 6

IMPORTS OF CHEMICALS & CHEMICAL PRODUCTS BY CLASS AND COUNTRY
IMPORTATIONS DE L'INDUSTRIE CHIMIQUE SELON LA CLASSE ET LE PAYS

Class No. Classe	Description	\$,000 (1986)							Description
		All Countries Tous les pays	USA E-U	UK G-B	Other EEC Autre CEE	Switz. Suisse	Japan Japon	Other Autres	
871-65	Bacteriological products (sera vaccines) for human use n.e.s.	15,563	12,978	22	2,461	12	17	73	Produits bactériologiques humains (vaccins sera) NDA
871-99	Biological products for human use, n.e.s. dosage	17,267	8,658	153	4,219	251	0	3,986	Produits biologiques pour humains NDA, quantité posologique
872-24	Penicillin, in dosage	14,258	5,405	3,807	1,522	422	379	2,723	Pénicilline, quantité posologique
872-52	Streptomycin and dihydrostreptomycin, dosage	0	0	0	0	0	0	0	Streptomycine et dihydrostreptomycine, posologique
872-99	Antibiotics, n.e.s., in dosage	28,579	14,502	3,169	4,127	602	0	6,179	Antibiotiques NDA, quantité posologique
874-07	Ascorbic acid, (Vitamin C) and salts, dosage	3,057	1,811	0	540	634	0	72	Acide ascorbique (vitamine C) et sels, posologique
874-23	Niacin (nicotinic acid) and Niacinamide, (nicotinamide) in dosage	116	54	0	62	0	0	0	Niacine (acide nicotinique) et niacinamide (amide nicotinique), posologique
874-26	Riboflavin, Vitamin B2, in dosage	77	54	0	23	0	0	0	Riboflavine, vitamin B-2, quantité posologique
874-36	Vitamin A, in dosage	97	97	0	0	0	0	0	Vitamine A, quantité posologique
874-49	Vitamin B12, except complex, dosage	146	140	0	6	0	0	0	Vitamine B-12, sauf complex, quantité posologique
874-56	Vitamin E, tocopherol, in dosage	1,108	1,095	0	0	13	0	0	Vitamine E tocophérol, quantité posologique
874-99	Vitamins & preparations, n.e.s., dosage	14,042	12,651	331	442	41	541	36	Vitamines et préparations NDA, quantité posologique
878-12	Veterinary biological products (sera vaccine)	8,881	7,853	82	2	0	0	944	Produits biologiques vétérinaires (vaccins sera)
878-14	Veterinary antibiotic preparations, dosage	4,374	1,708	855	1,135	0	665	11	Produits antibiotiques vétérinaires, quantité posologiques
878-49	Veterinary medicines, n.e.s.	22,612	14,494	2,267	5,424	181	0	246	Médicaments vétérinaires NDA
878-89	Antibiotics & vitamin feed supplements	27,835	10,050	183	13,269	2,095	604	1,634	Compléments alimentaires à base antibiotique
878-99	Other veterinary medicines for use in feed supplements	11,396	7,038	884	1,390	31	1,133	920	Autres médicaments vétérinaires pour utilisation comme compléments alimentaires
879-31	Narcotics, in dosage	2,414	820	1,423	0	7	0	164	Stupéfiants, quantité posologique

TABLE/TABLEAU 7

PAGE: 7

IMPORTS OF CHEMICALS & CHEMICAL PRODUCTS BY CLASS AND COUNTRY
IMPORTATIONS DE L'INDUSTRIE CHIMIQUE SELON LA CLASSE ET LE PAYS

Class No. Classe	Description	\$,000 (1986)						Description	
		All Countries Tous les pays	USA E-U	UK G-B	Other EEC Autre CEE	Switz. Suisse	Japan Japon		Other Autres
879-51	Sulphonamides & their salts, dosage	1,848	147	471	277	164	0	789	Sulfonamides et leurs sels, quantité posologique
879-60	Barbiturates and amphetamines	844	835	9	0	0	0	0	Barbiturates et amphétamines, quantité posologique
879-73	Caffeine and salts, in dosage	0	0	0	0	0	0	0	Caféine et sels, quantité posologique
879-92	Fish liver & visceral oils, pharmaceutical dose	194	150	44	0	0	0	0	Huile de foie et de viscères de poisson classe pharmaceutique, quantité posologique
879-99	Medicinal & pharmaceutical products, n.e.s.	217,783	68,666	27,339	62,630	29,340	1,472	28,336	Médicaments et produits pharmaceutique NDA
	SUB-TOTALS	642,185	264,759	51,278	146,262	74,721	10,600	94,565	TOTAUX PARTIELS
	TOILET PREPARATIONS								PRODUITS DE TOILETTE
800-19	Perfumes, toilet waters & colognes	33,914	13,232	915	18,605	756	42	364	Parfums, eaux de toilette et de cologne
800-49	Toilet preparations & cosmetics, n.e.s.	128,902	71,000	9,078	43,621	1,650	2,316	1,237	Préparations de toilettes et cosmétiques NDA
	SUB-TOTALS	162,816	84,232	9,993	62,226	2,406	2,358	1,601	TOTAUX PARTIELS

TABLE/TABLEAU 7

PAGE: 8

IMPORTS OF CHEMICALS & CHEMICAL PRODUCTS BY CLASS AND COUNTRY
IMPORTATIONS DE L'INDUSTRIE CHIMIQUE SELON LA CLASSE ET LE PAYS

Class No. Classe	Description	\$,000 (1986)							Description	
		All Countries Tous les pays	USA E-U	UK G-B	Other EEC Autre CEE	Switz. Suisse	Japan Japon	Other Autres		
INDUSTRIAL CHEMICALS										
INORGANIC CHEMICALS										
400-03	Chlorine	7,084	7,044	40	0	0	0	0	0	Chlore
400-08	Iodine	5,920	515	1	6	0	5,398	0	0	Iode
400-25	Acetylene black, carbon black, & lamp black	22,135	21,290	32	337	0	1	475	0	Noir d'acétylène, de carbone, fumée
400-49	Hydrogen, rare gases & other non-metals	15,925	14,331	13	463	0	462	656	0	Hydrogène, gaz rares
400-51	Sodium metal	7,625	7,463	161	1	0	0	0	0	Sodium, métal
400-81	Mercury	757	498	93	166	0	0	0	0	Mercure
400-99	Chemical elements, n.e.s.	1,590	1,189	0	7	1	0	393	0	Eléments chimiques NDA
401-15	Sulphuric acid, incl. oleum	3,082	2,508	0	1	573	0	0	0	Acide sulfurique, y compris oléum
401-31	Boric (boracic) acid and boric oxide	3,966	3,633	1	303	0	29	0	0	Acide borique et anhydride borique
401-62	Silica gel	17,785	13,510	431	3,837	3	4	0	0	Gel de silice
401-99	Inorganic acids & oxygen compounds, n.e.s.	30,711	27,954	276	1,332	112	367	670	0	Acides inorganiques et composés d'oxygène NDA
402-02	Ammonia	7,429	7,429	0	0	0	0	0	0	Ammoniaque
402-05	Sodium hydroxide (caustic soda liquid)	21,434	20,496	0	770	0	0	168	0	Hydroxyde de sodium, en solution
402-06	Sodium hydroxide (caustic soda dry)	3,354	2,042	604	608	0	0	100	0	Hydroxyde de sodium, à l'état sec (soude caustique)
402-09	Potassium hydroxide (caustic potash)	2,233	1,592	0	538	0	57	46	0	Hydroxyde de potassium (potassium caustique)
402-12	Sodium & potassium peroxides	10	5	0	5	0	0	0	0	Peroxydes de sodium et de potassium
402-19	Strontium, barium & magnesium, oxides hydroxides and peroxides	7,465	5,600	242	563	0	983	77	0	Peroxydes et hydroxydes de strontium, baryum et magnésium
402-21	Zinc oxides and peroxides	1,361	1,194	0	110	0	0	57	0	Oxydes et peroxydes de zinc
402-32	Chromium oxides and hydroxides	6,901	3,505	981	2,339	0	34	42	0	Oxydes et peroxydes de chrome
402-40	Iron oxides, natural or synthetic	9,556	7,976	427	1,093	53	0	7	0	Oxydes de fer, naturels ou synthétiques
402-81	Copper oxides & hydroxides	1,172	583	9	195	0	0	385	0	Oxydes et hydroxydes de cuivres
402-87	Molybdenum oxide & hydroxide	1,998	1,712	286	0	0	0	0	0	Oxydes et hydroxydes de molybdène
402-99	Inorganic bases and metallic oxides, hydroxides and peroxides n.e.s.	24,209	11,311	399	1,930	0	2,386	8,183	0	Bases inorganiques et oxydes, hydroxydes et peroxydes métalliques NDA
403-19	Fluorides & other fluorine salts	22,869	6,560	211	5,261	24	8,446	2,367	0	Fluorures et autres fluorures
403-22	Calcium chloride	3,949	3,699	110	128	0	0	12	0	Chlorure de calcium
403-36	Chlorides & oxychlorides, n.e.s.	14,000	9,331	2,150	1,777	59	226	457	0	Chlorures et oxychlorures NDA
403-38	Calcium hypochlorite	3,645	1,189	12	0	59	226	2,159	0	Hypochlorite de calcium

TABLE/TABLEAU 7

PAGE: 9

IMPORTS OF CHEMICALS & CHEMICAL PRODUCTS BY CLASS AND COUNTRY
IMPORTATIONS DE L'INDUSTRIE CHIMIQUE SELON LA CLASSE ET LE PAYS

Class No. Classe	Description	\$,000 (1986)							Description
		All Countries Tous les pays	USA E-U	UK G-B	Other EEC Autre CEE	Switz. Suisse	Japan Japon	Other Autres	
403-39	Chlorites & hypochlorites, n.e.s.	728	193	0	502	0	0	33	Chlorites et hypochlorites NDA
403-45	Chlorates & perchlorates	2,346	2,039	1	49	0	0	257	Chlorates et perchlorates
403-54	Sodium sulphide & tetrasulphide	195	114	52	16	0	0	13	Sulfure de sodium et tetrasulfure
403-55	Sodium hydrosulphide (sulphydrate)	1,783	1,778	0	5	0	0	0	Hydrosulfate de sodium (sulphydrate)
403-56	Dithionites & sulphonylates including sodium hydrosulphite	10,931	9,183	317	1,431	0	0	0	Hydrosulfites et sulfonylates (y compris l'hydrosulphite de sodium)
403-58	Sodium sulphite	2,491	1,908	8	270	0	286	19	Sulfite de sodium
403-59	Sulphites & thiosulphates, n.e.s.	2,319	1,638	71	610	0	0	0	Sulfites et thiosulfates NDA
403-62	Sodium sulphate (salt cake & Glauber's salt)	1,661	170	1,476	4	0	11	0	Sulfate de sodium, sel de Glauber
403-65	Sodium bisulphate (nitre cake)	767	142	620	0	0	0	5	Bisulfate de sodium
403-71	Zinc sulphate	1,257	867	0	127	0	0	263	Sulfate de zinc
403-73	Aluminum sulphate	512	496	0	16	0	0	0	Sulfate d'aluminium
403-79	Copper sulphate	3,043	845	400	957	1	0	840	Sulfate de cuivre
403-80	Chromium sulphates including basic	966	28	512	414	0	0	12	Sulfate de chrome y compris basique
403-84	Sulphates (incl. alums) & persulphates, n.e.s.	8,294	3,787	450	2,794	7	32	1,224	Sulfates (y compris les alums) et persulfates NDA
403-88	Potassium nitrate (saltpeter)	2,086	1,510	0	125	0	0	451	Nitrate de potasse (salpêtre)
403-91	Nitrates & nitrites, n.e.s.	5,500	4,156	105	398	0	0	841	Nitrates et nitrites NDA
403-95	Sodium phosphate, tribasic	605	327	0	136	0	0	142	Phosphate trisodique
403-99	Sodium phosphate, n.e.s.	5,998	3,216	5	2,125	0	0	652	Phosphate de sodium NDA
404-01	Potassium phosphates	3,876	3,238	0	396	0	0	242	Phosphate de potasse
404-06	Calcium phosphates	41,034	40,664	207	163	0	0	0	Phosphate de calcium
404-16	Sodium carbonate, including sal soda	16,380	16,375	0	5	0	0	0	Carbonate de sodium et sel de soude
404-17	Sodium bicarbonate	7,375	6,697	263	387	0	0	28	Bicarbonate de soude
404-19	Sodium sesquicarbonate	276	267	0	9	0	0	0	Sesquicarbonate de sodium
404-21	Potassium carbonate	1,157	405	0	752	0	0	0	Carbonate de potasse
404-27	Barium carbonate	1,352	4	0	481	0	0	867	Carbonate de baryum
404-37	Carbonates & percarbonates, n.e.s.	8,447	5,862	215	1,205	0	0	1,165	Carbonates et percarbonates NDA
404-41	Sodium cyanide	11,112	4,543	3,663	1,986	0	383	537	Cyanure de sodium
404-49	Cyanides & complex cyanides, n.e.s.	1,987	286	905	635	0	42	119	Cyanures et cyanures complexes NDA
404-50	Sodium silicates, incl. solutions	1,618	1,129	7	379	0	0	103	Silicates de sodium et solutions
404-56	Potassium silicates	584	584	0	0	0	0	0	Silicates de potasse
404-57	Silicates, n.e.s.	1,771	1,160	5	561	0	0	45	Silicates NDA

TABLE/TABLEAU 7

PAGE: 10

IMPORTS OF CHEMICALS & CHEMICAL PRODUCTS BY CLASS AND COUNTRY
IMPORTATIONS DE L'INDUSTRIE CHIMIQUE SELON LA CLASSE ET LE PAYS

Class No. Classe	Description	\$,000 (1986)							Description
		All Countries Tous les pays	USA E-U	UK G-B	Other EEC Autre CEE	Switz. Suisse	Japan Japon	Other Autres	
404-58	Sodium borate (borax)	16,737	16,710	0	27	0	0	0	Borate de sodium (borax)
404-66	Sodium bichromate	3,306	600	1,942	24	0	0	740	Bichromate de sodium
404-79	Chromates, permanganates, stannates & similar salts n.e.s.	5,121	3,901	211	595	0	0	414	Chromates, permanganates, stannates et sels similaires NDA
404-99	Metallic salts & peroxy-salts of inorganic acids, n.e.s.	8,945	6,820	317	1,551	6	71	180	Sels métalliques d'acides inorganiques NDA
405-09	Halogen & sulphur compounds of non-metals	4,649	2,702	326	797	264	114	446	Halogènes et sulfures de métalloïdes
405-21	Radium & compounds	11	11	0	0	0	0	0	Radium et ses composés
405-32	Radioactive elements and isotopes, n.e.s.	37,216	26,613	720	1,755	282	200	1,646	Éléments et isotopes radioactifs NDA
405-99	Other inorganic chemicals, n.e.s.	35,588	28,310	431	4,762	0	5	2,080	Autres produits chimiques inorganiques
410-52	Tricresyl phosphates	70	70	0	0	0	0	0	Tricresylphosphates
410-99	Inorganic esters, salts & deriv., n.e.s.	13,985	8,092	1,276	1,795	1,696	1,110	16	Esters inorganiques, sel et dérivés, NDA
	SUB-TOTALS	516,244	391,599	20,984	50,014	3,140	20,873	29,634	TOTAUX PARTIELS
	INORGANIC PIGMENTS								PIGMENTS INORGANQUES
427-33	Inorganic orange and yellow pigments	2,844	2,466	36	316	0	0	26	Pigments orange et jaune inorganiques
427-35	Inorganic blue and green pigments	1,617	830	540	197	0	31	19	Pigments bleu et vert inorganiques
427-38	Inorganic red and maroon pigments	1,037	961	23	43	0	0	10	Pigments rouge et marron inorganiques
427-49	Textile pigments (except spin dyeing colours)	3,993	1,352	324	2,065	68	53	131	Pigments pour textiles
402-57	Lead oxide (litharge), red lead, mineral orange	2,217	1,846	51	11	0	0	309	Oxyde de plomb (litharge, minium)
402-61	Antimony oxides	5,315	2,729	2,148	438	0	0	0	Oxydes d'antimoine
402-48	Titanium dioxide, pure	13,653	3,349	108	9,911	0	0	285	Bioxyde de titane, pur
427-72	Titanium dioxide, extended	36,714	19,161	1,274	12,177	0	0	4,102	Bioxyde de titane, additionné d'une matière
427-75	Whiting	5,710	5,264	208	232	6	0	0	Blanc d'Espagne
427-92	Luminescent, agents for paints, n.e.s.	5,743	4,313	21	77	0	1,332	0	Agents luminescents à peintures NDA
427-99	Pigments, colour lakes & toners, n.e.s.	29,899	23,173	1,584	3,915	768	205	254	Pigments, laques, colorants tonifiants NDA
	SUB-TOTALS	108,742	65,444	6,317	29,382	842	1,621	5,136	TOTAUX PARTIELS

TABLE/TABLEAU 7

PAGE: 11

IMPORTS OF CHEMICALS & CHEMICAL PRODUCTS BY CLASS AND COUNTRY
IMPORTATIONS DE L'INDUSTRIE CHIMIQUE SELON LA CLASSE ET LE PAYS

Class No. Classe	Description	\$,000 (1986)						Description	
		All Countries Tous les pays	USA E-U	UK G-B	Other EEC Autre CEE	Switz. Suisse	Japan Japon		Other Autres
ORGANIC CHEMICALS								PRODUITS CHIMIQUES ORGANIQUES	
406-07	Butylenes	24,450	20,782	0	3,668	0	0	0	Butylène
406-09	Butadiene	3,467	2,868	0	599	0	0	0	Butadiène
406-10	Isoprene	5,275	5,275	0	0	0	0	0	Isoprène
406-21	Benzol (benzene)	4,065	4,065	0	0	0	0	0	Benzol (benzène)
406-22	Toluol (Toluene)	9,557	1,870	0	62	0	4,795	2,830	Toluol (toluène)
406-23	Xylol (Xylene)	1,033	1,033	0	0	0	0	0	Xylol (Xylène)
406-24	Hexane	2,264	1,983	0	281	0	0	0	Hexane
406-25	Ethylene	54	54	0	0	0	0	0	Ethylène
406-33	Hydrocarbons, n.e.s.	64,604	54,492	16	345	0	12	9,739	Hydrocarbures NDA
406-35	Methyl chloride	2,968	2,932	0	36	0	0	0	Chlorure de méthyle
406-40	Ethylene bromide	3,054	3,054	0	0	0	0	0	Bromure d'éthylène
406-42	Chloroform	2,510	998	0	1,512	0	0	0	Chloroforme
406-53	Trichloroethylene	2,461	1,039	1,422	0	0	0	0	Trichloréthylène
406-59	Chlorofluorohydrocarbons, n.e.s.	6,702	4,079	2,281	283	0	45	14	Hydrocarbures chlorofluoriques NDA
406-64	Chlorobenzene, mono-orthodi, meta-di, para-di	1,924	1,715	0	0	0	9	200	Chlorobenzène, mono-ortho-di, méta-di, para-di
406-83	Aldrin, technical	0	0	0	0	0	0	0	Aldrine, technique
406-87	D.D.T. technical	0	0	0	0	0	0	0	D.D.T. technique
406-88	Methylene chloride	6,787	5,363	866	558	0	0	0	Chlorure de méthylène,
406-91	Vinyl chloride monomer	0	0	0	0	0	0	0	Chlorure de vinylidene monomère
406-92	1,1,1-Trichloroethane	4,594	2,111	2,474	9	0	0	0	1,1,1-Trichloroéthane
406-99	Derivatives of hydrocarbons	19,286	11,390	1,961	4,265	787	90	793	Dérivés d'hydrocarbures, NDA
407-05	Methyl alcohol	1,753	1,753	0	0	0	0	0	Alcool méthylique
407-21	Butyl alcohol, normal	2,827	2,827	0	0	0	0	0	Alcool butylique, ordinaire
407-61	Ethylene glycol, mono	3,265	1,137	0	2,128	0	0	0	Ethylène-glycol, mono
407-65	Menthol, natural & synthetic	1,335	1,021	32	0	0	1	281	Menthol, naturel et synthétique
407-78	Iso-octyl alcohol	3,233	1,108	0	2,125	0	0	0	Alcool Iso-octylique
407-82	Trimethylethane	512	512	0	0	0	0	0	Triméthyloléthane
407-93	Decyl alcohol	1,419	1,419	0	0	0	0	0	Alcool décylique
407-95	Fatty alcohols, n.e.s. (incl. sulphonated)	12,065	8,556	1,902	1,576	0	0	31	Alcool gras, NDA (y compris les alcools sulphoniques)

TABLE/TABLEAU 7

PAGE: 12

IMPORTS OF CHEMICALS & CHEMICAL PRODUCTS BY CLASS AND COUNTRY
IMPORTATIONS DE L'INDUSTRIE CHIMIQUE SELON LA CLASSE ET LE PAYS

Class No. Classe	Description	\$,000 (1986)							Description
		All Countries Tous les pays	USA E-U	UK G-B	Other EEC Autre CEE	Switz. Suisse	Japan Japon	Other Autres	
407-97	Sorbitol	7,221	4,752	0	2,405	0	0	64	Sorbitol
407-99	Alcohols & their deriv. n.e.s.	21,359	12,739	280	5,680	172	146	2,342	Alcools et dérivés, NDA
408-02	Phenol (carbolic acid)	25,620	21,149	0	4,471	0	0	0	Phénol, acide carbolique
408-03	Cresols	1,771	499	71	782	0	419	0	Crésols
408-04	Cresylic acid	526	526	0	0	0	0	0	Acide crésylique
408-11	Resorcinol	3,460	1,920	0	1,055	0	485	0	Résorcine
408-13	Phenols & phenol alcohols, n.e.s.	9,516	7,342	207	1,459	0	389	119	Phénols et phénol-alcools, NDA
408-15	Phenols, chlorinated	4,322	1,572	247	2,040	0	0	463	Phénols chlorures
408-18	Deriv. of phenols & phenol alcohols, n.e.s.	3,164	2,733	11	420	0	0	0	Dérives de phénol et phénol-alcool, NDA
408-30	Ethers, ether-alcohols, ether-phenols, alcohol, peroxides & ether peroxides & deriv.	25,950	25,094	119	474	3	0	260	Ethers, éthers-alcools, éther-phénols, alcool, peroxides et peroxides d'éthers
408-36	Epichlorohydrin	1,033	944	0	0	0	89	0	Epichlorohydrine
408-37	Epoxides, epoxyalcohols, epoxy phenols, epoxyethers and deriv.	4,057	3,977	0	70	0	0	10	Epoxides, epoxyalcools, epoxyphénols, époxyéthers et dérivés
408-40	Acetals, hemiacetals & their deriv.	407	171	0	236	0	0	0	Acétales, hémiacétales et dérivés
408-45	Formaldehydes & paraformaldehydes	1,947	1,418	0	529	0	0	0	Formaldéhyde et paraformaldéhyde
408-56	Vanillin	214	45	0	129	0	0	40	Vanilline
408-57	Acetaldehyde	3,675	3,675	0	0	0	0	0	Acétaldéhyde
408-59	Aldehyde function compds., n.e.s.	4,960	3,288	25	1,615	2	9	21	Composés de fonction aldéhyde, NDA
408-89	Ketone & quinone function compds.	20,517	13,341	461	4,054	211	1,959	491	Composés de fonction cétone quinone
409-02	Formic acid	390	17	1	372	0	0	0	Acide formique
409-05	Butyl acrylate	9,432	9,389	0	21	0	22	0	Acrylate de butyl
409-07	Ethyl acrylate	7,247	7,247	0	0	0	0	0	Acrylate d'éthyle
409-09	Acrylic acids & their esters	4,845	4,664	118	63	0	0	0	Acides acryliques et leurs esters dérivés
409-15	Methyl methacrylate	24,213	22,384	1,519	310	0	0	0	Méthacrylate de méthylène
409-19	Methacrylic acid & derivatives, n.e.s.	5,937	5,336	526	75	0	0	0	Acide méthacrylique et dérivatives NDA
409-21	Vinyl acetate	1,802	276	0	1,526	0	0	0	Acétate de vinyl
409-29	Acetic acid & its derivatives, n.e.s.	20,723	18,712	88	768	302	22	831	Acide acétique dérivés NDA
409-42	Stearic acid	410	278	11	56	302	22	-259	Acide stéarique

TABLE/TABLEAU 7

PAGE: 13

IMPORTS OF CHEMICALS & CHEMICAL PRODUCTS BY CLASS AND COUNTRY
IMPORTATIONS DE L'INDUSTRIE CHIMIQUE SELON LA CLASSE ET LE PAYS

Class No. Classe	Description	\$,000 (1986)							Description
		All Countries Tous les pays	USA E-U	UK G-B	Other EEC Autre CEE	Switz. Suisse	Japan Japon	Other Autres	
409-50	Lauric acid	209	45	0	73	0	0	91	Acide laurique
409-52	Oleic acid (red oil)	88	88	0	0	0	0	0	Acide oléique
409-57	Benzoic acid & benzoates	2,963	2,089	85	676	0	72	41	Acide benzoïque et benzoates
409-59	Monoacids & deriv., n.e.s.	23,296	12,009	2,916	6,655	0	1,329	387	Monoacides et dérivés. NDA
409-62	Oxalic acid	697	26	0	204	0	0	467	Acide oxalique
409-63	Azelaic acid	670	670	0	0	0	0	0	Acide azélique
409-65	Fumaric acid	1,513	1,073	0	257	0	18	165	Acide fumarique
409-71	Isophthalic acid	3,193	2,401	0	792	0	0	0	Acide isophthalique
409-72	Phthalic anhydride	5,234	3,644	0	0	0	0	1,590	Anhydride phtalique
409-73	Paraphthalic acid	34,085	34,085	0	0	0	0	0	Acide paraphtalique
409-74	Adipic acid	286	14	24	23	0	0	225	Acide adipique
409-79	Phthalates & phthalate esters, n.e.s.	14,962	13,911	115	235	2	167	532	Phtalates et esters de phtalates, NDA
409-81	Polyacids & deriv., n.e.s.	16,514	11,554	3,424	1,327	17	25	167	Polyacides et dérivés, NDA
409-83	Lactic acid	1,054	414	157	272	0	88	123	Acide lactique
409-86	Tartaric acid	517	31	0	486	0	0	0	Acide tartarique
409-93	Acetylsalicylic acid (except in tablet or	3,445	1,950	762	537	0	0	196	Acide acétylsalicylique, en vrac
409-94	2, 4-Dichlorophenoxyacetic acid, technical	3,756	2,513	825	418	0	0	0	2, 4 acide dichlorophénoxyacétique, technique
409-96	Methylchlorophenoxyacetic acid	3,438	782	1,256	1,400	0	0	0	Acide chlorophénoxyacétique de méthyle
409-98	Oxygen function acids & deriv., n.e.s.	119,477	18,233	10,377	79,222	612	585	10,448	Acides à fonction oxygénée et dérivés, NDA
411-24	Hexamethylene diamine	13,885	13,885	0	0	0	0	0	Hexaméthylène diamine
411-25	Amine function compds., n.e.s.	57,694	36,537	932	14,050	782	1,073	4,320	Composés & fonction amine, NDA
411-34	Ethanolamines (mono-di-tri)	4,051	3,997	0	19	0	0	35	Ethanolamines, mono-, di- tri
411-43	Phenetidines (orthometa-, para)	4	4	0	0	0	0	0	Phénétidines méta-, ortho-, para-
411-45	Sodium glutamate, mono-	6,888	70	0	1,677	5	267	4,869	Glutamate de sodium, mono-
411-47	Sodium nitrilotriacetate	25,127	17,930	0	7,197	0	0	0	Nitrilotriacétate de sodium
411-49	Single or complex oxygen function & amino compounds, n.e.s.	62,640	19,355	4,246	9,293	8,421	8,995	12,330	Composés aminés à fonction oxygénée simple ou complexe, NDA
411-51	Choline chloride	997	644	0	353	0	0	0	Chlorure de choline
411-52	Quaternary ammonium salts, n.e.s.	2,012	1,481	320	142	0	0	69	Sels d'ammonium quaternaires. NDA

TABLE/TABLEAU 7

PAGE: 14

IMPORTS OF CHEMICALS & CHEMICAL PRODUCTS BY CLASS AND COUNTRY
IMPORTATIONS DE L'INDUSTRIE CHIMIQUE SELON LA CLASSE ET LE PAYS

Class No. Classe	Description	\$,000 (1986)							Description
		All Countries Tous les pays	USA E-U	UK G-B	Other EEC Autre CEE	Switz. Suisse	Japan Japon	Other Autres	
411-59	Amide function compds.	73,361	47,022	2,472	7,312	14,018	148	2,389	composés à fonction amide
411-63	Hexamethylene tetramine	381	53	0	76	0	0	252	Héxaméthylène tétramine
411-64	Imide & imine function compounds, n.e.s.	4,346	985	1,369	838	222	166	766	Composés à fonction imide ou imine, NDA
411-71	Acrylonitrile	14,966	14,190	0	506	0	0	270	Nitrile acrylique
411-74	Acetonitrile	699	699	0	0	0	0	0	Acétonitrile
411-75	Nitrile function compounds, n.e.s.	63,728	32,871	21,512	8,848	12	369	116	Composés à fonction nitrile, NDA
411-82	Isocyanates	127,375	107,870	1,993	16,953	0	0	559	Isocyanates
411-99	Nitrogen-function compounds, n.e.s.	8,156	3,993	127	1,783	137	100	2,016	Composés à fonction azotée, NDA
412-04	Xanthates	5,097	7	0	4,577	0	0	513	Xanthates
412-12	Dithiocarbamates	307	263	0	44	0	0	0	Dithiocarbamates
412-20	Mercaptans	3,365	2,454	21	582	0	308	0	Mercaptans
412-23	Methionine	10,032	4,535	0	3,602	0	1,895	0	Méthionine
412-29	Organo-sulphur compounds, n.e.s.	27,540	12,941	1,160	11,692	1,151	163	433	Thiocomposés organiques, NDA
412-54	Silicone fluids	5,642	5,202	0	394	0	46	0	Liquides aux silicones
412-59	Other organo-inorganic compounds, n.e.s.	34,600	32,959	71	430	1,124	16	0	Composés organo-inorganiques, NDA
412-63	Thiazoles (except sulfathiazole)	6,459	3,620	679	2,035	32	0	93	Thiazoles (sauf sulfathiazole)
412-65	Morpholine	1,400	1,170	0	230	0	0	0	Morpholine
412-66	Caprolactam	13,852	13,817	0	35	0	0	0	Caprolactam
412-79	Heterocyclic compds., n.e.s. including nucleic acids	197,414	44,203	6,907	56,896	22,152	8,900	58,356	Composés hétérocycliques, (y compris les acides nucléiques)
413-99	Organic chemicals, n.e.s.	6,349	1,479	414	2,967	143	1,305	41	Produits chimiques organiques, NDA
429-70	Animal charcoal	1,576	76	1,407	0	0	79	14	Noir animal
429-85	Naphthenic acid	1,362	1,362	0	0	0	0	0	Acide naphthénique
429-87	Metal naphthenates	240	214	0	0	0	0	26	Naphténates métalliques
SUB-TOTALS		1,423,124	848,344	78,209	291,165	50,609	34,628	120,169	TOTAUX PARTIELS

TABLE/TABLEAU 7

PAGE: 15

IMPORTS OF CHEMICALS & CHEMICAL PRODUCTS BY CLASS AND COUNTRY
IMPORTATIONS DE L'INDUSTRIE CHIMIQUE SELON LA CLASSE ET LE PAYS

Class No. Classe	Description	\$,000 (1986)							Description
		All Countries Tous les pays	USA E-U	UK G-B	Other EEC Autre CEE	Switz. Suisse	Japan Japon	Other Autres	
ORGANIC PIGMENTS & DYESTUFFS									PIGMENTS & MATIERES COLORANTES ORGANIQUES
426-05	Acid dyestuffs (acid)	10,679	3,348	311	4,524	1,763	73	660	Matières colorantes acides
426-08	Azoic dyestuffs (azoic)	28	0	0	19	0	9	0	Matières colorantes (azoïques)
426-11	Modified basic dyestuffs (basic)	1,335	169	36	820	168	142	0	Matières colorantes basiques, modifiées (bases)
426-12	Basic dyestuffs, n.e.s.	6,036	1,985	943	3,015	8	20	65	Matières colorantes basiques, NDA
426-15	Chrome dyestuffs (chrome)	526	191	4	156	48	127	0	Matières colorantes au chrome (chrome)
426-20	Direct & developed dyestuffs (D.&D.)	7,073	2,959	519	2,153	572	67	803	Matières colorantes directes et préparées
426-21	Dispersed or acetate dyestuffs (dispersed)	10,450	3,792	694	4,445	1,089	408	22	Matières colorantes en dispersion (acetate)
426-25	Sulphur dyestuffs (sulphur)	562	431	4	127	0	0	0	Matières colorantes au soufre (soufre)
426-30	Vat dyestuffs including indigo (vat)	4,625	2,751	367	1,215	278	5	9	Matières colorantes teignant à la cuve indigo (cuve)
426-40	Oil, spirit & wax dyestuffs (DSW)	3,627	2,258	19	699	570	81	0	Matières colorantes d'huile, d'alcool ou de paraffine
426-45	Food, drug & cosmetic dyestuffs (FD & C)	4,439	2,221	1,285	509	207	17	200	Matières colorantes pour aliments, médicament et cosmétiques
426-69	Organic optical brighteners (OB)	11,168	7,055	695	2,887	531	0	0	Aviveurs optiques organiques
426-72	Reactive dyestuffs (reactive)	11,177	1,041	636	7,118	2,112	18	252	Matières colorantes réactives (réactifs)
426-99	Dyestuffs, n.e.s. (dyes, n.e.s.)	8,962	4,435	1,040	2,395	267	808	17	Matières colorantes NDA (couleurs NDA)
427-13	Organic orange & yellow pigments	10,231	3,089	538	5,173	1,098	176	157	Pigments orange et jaune organiques
427-15	Organic blue & green pigments	15,115	3,840	1,954	6,693	646	1,348	634	Pigments bleu et vert organiques
427-18	Organic red & maroon pigments	18,338	8,548	1,215	6,231	820	441	1,083	Pigments rouge et marron organiques
SUB-TOTALS		124,371	48,113	10,260	48,179	10,177	3,740	3,902	TOTAUX PARTIELS

TABLE/TABLEAU 7

PAGE: 16

IMPORTS OF CHEMICALS & CHEMICAL PRODUCTS BY CLASS AND COUNTRY
IMPORTATIONS DE L'INDUSTRIE CHIMIQUE SELON LA CLASSE ET LE PAYS

Class No. Classe	Description	\$,000 (1986)							Description
		All Countries Tous les pays	USA E-U	UK G-B	Other EEC Autre CEE	Switz. Suisse	Japan Japon	Other Autres	
PAINT & VARNISH									PEINTURES ET VERNIS
428-16	Paste paints including white lead and paint colour in oil	3,357	2,289	0	1,061	0	7	0	Peintures en pate et blanc de céruse et couleur
428-29	Paints, n.e.s.	91,948	87,049	692	3,775	85	162	185	Peintures NDA
428-33	Ceramic, enamelling & glass paints	4,996	4,418	491	47	0	2	38	Peintures pour céramique, émaillerie et verre
428-37	Special purpose paints, n.e.s.	17,145	16,569	124	276	32	30	114	Peintures à usage spéciaux NDA
428-40	Varnishes & prepared shellacs	7,276	6,090	314	432	423	1	16	Vernis et gommes laques préparées
428-59	Lacquers	13,832	12,825	313	452	237	0	5	Laques
428-90	Paints & related products n.e.s.	10,025	9,120	279	454	19	89	64	Peintures et produits connexes en tube d'aérosol
428-99	Stains, thinners, fillers & related products, n.e.s.	35,550	25,801	2,165	6,722	27	276	559	Teintures, solvants et produits connexes NDA
SUB-TOTALS		184,129	164,161	4,378	13,219	823	567	981	TOTAUX PARTIELS
SOAP & CLEANING COMPOUNDS									SAVONS ET PRODUITS DE NETTOYAGE
429-48	Glycerin crude	2,558	1,852	0	0	0	0	706	Glycérine brute
429-49	Glycerin refined	2,503	1,897	0	264	0	0	342	Glycérine raffinée
800-61	Toilet soap	12,671	3,902	3,398	4,741	239	147	244	Savon de toilette
800-63	Soap powders & flakes	1,688	1,609	0	79	0	0	0	Savon en poudre et en flocons
800-65	Liquid soap	1,762	1,440	170	142	10	0	0	Savon liquide
800-67	Soap, n.e.s.	1,850	1,252	201	385	0	0	12	Savon NDA
800-70	Detergents, laundry, household type	4,015	3,966	0	49	0	0	0	Détersifs blanchissage, domestique
800-71	Detergents, household, n.e.s.	3,131	3,003	0	1	0	0	127	Détersifs domestique NDA
800-73	Washing & cleaning preparations, n.e.s.	14,791	12,756	211	956	563	91	214	Préparations de blanchissage et de nettoyage
SUB-TOTALS		44,969	31,677	3,980	6,617	812	238	1,645	TOTAUX PARTIELS

TABLE/TABLEAU 7

PAGE: 17

IMPORTS OF CHEMICALS & CHEMICAL PRODUCTS BY CLASS AND COUNTRY
IMPORTATIONS DE L'INDUSTRIE CHIMIQUE SELON LA CLASSE ET LE PAYS

Class No. Classe	Description	\$,000 (1986)							Description
		All Countries Tous les pays	USA E-U	UK G-B	Other EEC Autre CEE	Switz. Suisse	Japan Japon	Other Autres	
OTHER CHEMICAL PRODUCTS									AUTRE PRODUITS CHIMIQUES
PRINTING INKS									ENCRES D'IMPRIMERIE
429-66	Printing ink	22,600	21,505	372	354	43	311	15	Encre d'imprimerie
429-68	Rotogravure ink	137	137	0	0	0	0	0	Encre de rotogravure
904-04	Inks, except printing inks	5,517	4,536	565	284	11	37	84	Encres, sauf l'encre d'imprimerie
SUB-TOTALS		28,254	26,178	937	638	54	348	99	TOTAUX PARTIELS
ADHESIVES									ADHESIFS
421-19	Glue, animal	5,364	3,096	167	1,017	0	0	1,084	Colle animale
421-59	Glue, synthetic resin	31,049	26,093	128	4,368	14	429	17	Colle de résine synthétique
421-79	Rubber cement	4,189	4,086	22	77	0	0	4	Colle de caoutchouc
421-99	Adhesives, n.e.s.	11,071	10,283	186	386	18	119	79	Adhésifs, NDA
SUB-TOTALS		51,673	43,558	503	5,848	32	548	1,184	TOTAUX PARTIELS
OTHER CHEMICAL PRODUCTS NES									AUTRES PRODUITS CHIMIQUES NDA
429-07	Additives for minerals oils	87,545	82,365	1,614	3,394	104	16	52	Additifs pour huile minérale
429-11	Automotive chemicals, n.e.s.	23,296	22,895	84	238	0	0	79	Produits chimiques pour automobiles, NDA
429-14	Carbon, activated	13,001	10,565	465	971	0	390	610	Carbone activé
429-15	Clays and earths, activated	10,994	8,794	12	2,188	0	0	0	Argiles et terres activées
429-17	Collecting reagents for concentrating ores, metals and minerals	4,161	3,247	0	389	0	0	525	Réactifs collecteurs pour minerais
429-22	Compound catalyst	93,394	80,274	6,512	6,192	30	39	347	Catalyseurs composés
429-32	Dextrin and dextrin preparations (except adhesives)	1,876	1,451	112	294	6	0	13	Dextrine et préparations à base de Dextrine (sauf les adhésifs)
429-42	Charge preparations for tire extinguishers	1,524	1,297	70	157	0	0	0	Préparations de remplissage pour extincteurs
429-46	Gelatin, inedible	5,975	5,930	34	11	0	0	0	Gélatine non comestible
429-52	Metalworking compounds prepared	33,942	30,732	391	2,156	132	113	418	Composés préparés pour le travail
429-62	Ion exchangers, except synthetic resins	4,383	4,356	2	25	0	0	0	Echangeurs d'ions sauf résine synthétique

TABLE/TABLEAU 7

PAGE: 18

 IMPORTS OF CHEMICALS & CHEMICAL PRODUCTS BY CLASS AND COUNTRY
 IMPORTATIONS DE L'INDUSTRIE CHIMIQUE SELON LA CLASSE ET LE PAYS

Class No. Classe	Description	\$,000 (1986)							Description
		All Countries Tous les pays	USA E-U	UK G-B	Other EEC Autre CEE	Switz. Suisse	Japan Japon	Other Autres	
429-63	Industrial pesticides	29,803	27,581	1,161	844	8	134	75	Fongicides, slimicides, etc. industriels
429-64	Oil treating compounds	13,559	13,559	0	0	0	0	0	Composés pour le traitement de l'huile
429-72	Rubber and plastic compounding agents, n.e.s.	66,276	55,618	1,899	7,536	723	419	81	Substituts incorporés au caoutchouc et plastique, NDA
429-74	Starch, industrial	10,179	8,379	0	1,790	0	0	10	Amidons industriels
429-79	Surface active agents compounded	66,946	60,251	1,514	4,419	247	271	244	Agents tenio-actifs composés.
429-82	Textiles specialty chemicals, prep.	20,372	17,368	314	1,874	57	759	0	Produits chimiques spéciaux pour textiles, prép.
429-90	Laboratory reagents	28,443	25,186	285	1,522	140	355	955	Réactifs de laboratoire
429-95	Caulking, sealing and sound deadening compds.	55,044	51,775	301	1,908	68	126	866	Composés à calfeutrer, sceller, etc.
429-99	Industrial chemical specialties, n.e.s.	253,287	215,900	15,974	16,440	650	930	3,393	Produits chimiques industriels spéciaux, NDA
800-77	Boot and shoe polishes and dressings	3,011	1,691	14	1,052	231	0	23	Cirages et apprêts pour chaussures
800-79	Polishes, waxes and related preps., n.e.s.	4,502	3,318	204	225	224	14	517	Cirages, cires et préparations connexes, NDA
800-89	Household chemical specialties, n.e.s.	19,522	17,217	624	273	33	424	951	Produits chimiques spéciaux, domestique, NDA
919-79	Photographic chemicals, n.e.s.	89,085	64,491	596	1,241	286	22,438	33	Produits chimiques à photographie, NDA
	EXPLOSIVES AND AMMUNITION								EXPLOSIFS ET MUNITIONS
415-09	Gunpowder and similar powder	1,108	1,024	84	0	0	0	0	Poudre à canon et poudre semblable
415-69	Prepared explosives and blasting agents, n.e.s.	15,192	13,651	630	677	1	0	233	Explosifs préparés et agents explosifs, NDA
866-04	Book matches	177	174	0	3	0	0	0	Pochette d'allumettes
866-08	Matches except book matches	693	23	0	0	4	310	356	Allumettes sauf en pochette
930-21	Shotshells	3,683	1,902	72	1,709	0	0	0	Cartouches à plombs
930-26	Centre fire metallic cartridges	4,389	3,633	7	28	0	0	721	Cartouches métalliques, percussion
930-29	Ammunition, n.e.s.	7,969	6,183	307	461	88	0	930	Munitions non militaires, NDA
930-39	Ammunition parts	7,410	3,926	500	1,653	106	0	1,225	Pièces pyrotechniques, NDA
949-56	Pyrotechnic articles and fireworks, n.e.s.	3,155	1,645	515	441	0	198	356	Pièces pyrotechniques, NDA
	SUB-TOTALS	983,896	846,401	34,297	60,111	3,138	26,936	13,013	TOTAUX PARTIELS

TABLE/TABLEAU 7

PAGE: 19

IMPORTS OF CHEMICALS & CHEMICAL PRODUCTS BY CLASS AND COUNTRY
IMPORTATIONS DE L'INDUSTRIE CHIMIQUE SELON LA CLASSE ET LE PAYS

Class No. Classe	Description	\$,000 (1986)						Description	
		All Countries Tous les pays	USA E-U	UK G-B	Other EEC Autre CEE	Switz. Suisse	Japan Japon		Other Autres
ESSENTIAL OILS, FATS, WAXES ETC.								HUILES ESSENTIELLES, GRASSES, CIRES ETC.	
394-15	Carnauba wax	429	264	0	0	0	0	165	Cire carnauba
394-49	Waxes, animal and vegetable, n.e.s.	905	713	0	164	6	0	22	Cires animales et végétales, NDA
395-59	Chem. modified oils, fats and waxes	12,386	10,588	43	967	0	200	588	Huiles, matières grasses et cires modifiées chimiquement
395-75	Tall oil fatty acids	3,035	3,035	0	0	0	0	0	Acides gras de tallol
395-99	Mixtures, residues and derivatives of oils, fats, n.e.s.	27,055	25,759	119	278	0	0	899	Mélanges, résidus et dérivés d'huiles et de matières grasses, NDA
396-10	Chestnut extract	96	0	0	96	0	0	0	Extrait de châtaignier
396-20	Quebracho extract	535	17	0	0	0	0	518	Extrait de quebracho
396-40	Wattle extract	1,259	276	0	0	0	0	983	Extrait d'acacia
396-89	Synthetic tanning agents, n.e.s.	3,042	951	779	1,078	17	0	217	Agents tannants synthétiques, NDA
396-99	Natural tanning and dyeing extract, n.e.s.	797	644	8	70	0	0	75	Extraits naturels de tannage et de teinture, NDA
397-16	Lemon and orange oil	3,670	2,717	15	129	41	0	768	Huile de citron et d'orange
397-20	Peppermint oil	2,191	2,120	52	19	0	0	0	Huile de menthe poivrée
397-25	Spearment oil	1,549	1,549	0	0	0	0	0	Huile de menthe verte
397-39	Essentials oils, n.e.s.	17,280	14,129	444	1,136	1,278	8	285	Huiles essentielles, NDA
397-49	Blends of essentials oils	26,534	21,643	2,746	1,799	324	0	22	Huiles essentielles, NDA
399-05	Rosin	3,935	3,227	58	483	15	0	152	Colophane
399-08	Rosin sizing	559	559	0	0	0	0	0	Apert de colophane
399-10	Rosin oils, spirits and acids, n.e.s.	1,259	1,259	0	0	0	0	0	Huiles et essence de colophane, NDA
399-15	Tall oil and tall oil pitch	415	415	0	0	0	0	0	Huile dite tallol, poix de tallol
399-20	Turpentine	313	233	4	0	0	0	76	Térébenthine
399-35	Pine oil, pine tar and pine pitch	1,868	1,791	0	77	0	0	0	Huile, goudron et poix de pin
399-45	Lyes from wood pulp mfg.	3,521	3,519	0	0	0	0	2	Lessives tirées de la pâte de bois
399-99	Gum, wood and vegetable extracts, n.e.s.	13,074	10,513	394	1,294	120	376	377	Extraits de gomme, bois, végétaux, NDA
SUB-TOTALS		125,707	105,921	4,662	7,590	1,801	584	5,149	TOTAUX PARTIELS
SECTOR TOTALS		6,005,805	4,275,147	245,805	862,177	155,726	145,566	321,384	TOTAUX SECTEUR

TABLE/TABLEAU B

PAGE: 1

EXPORTS OF CHEMICALS & CHEMICAL PRODUCTS BY CLASS AND COUNTRY
EXPORTATIONS DE L'INDUSTRIE CHIMIQUE SELON LA CLASSE ET LE PAYS

Class No. Classe	Description	\$,000 (1986)							Description
		All Countries Tous les pays	USA E-U	UK G-B	Dther EEC Autre CEE	Japan Japon	Australia Australie	Other Autres	
AGRICULTURAL CHEMICALS									PRODUITS CHIMIQUES AGRICOLE
FERTILIZER CHEMICALS									FERTILISANTES CHIMIQUES
416-31	Urea	169,560	152,937	0	3,380	58	4,164	9,021	Uree
416-44	Ammonium nitrate	55,317	53,773	0	0	0	0	1,544	Nitrate d'ammonium
416-45	Nitrogen solutions	14,506	14,466	0	24	0	0	16	Solution d'azote
416-47	Ammoniated superphosphate, ammonium phosphate	39,298	29,680	0	0	0	6,110	3,508	Engrais de phosphates azotés, NDA
416-48	Ammonium sulphate	22,620	17,283	0	0	0	0	5,337	Sulfate d'ammonium
416-99	Fertilizers & fertilizer materials, n.e.s.	6,455	6,132	0	34	0	0	289	Engrais, matières fertilisantes, NDA
PREPARED FERTILIZER MIXTURES									MELANGES D'ENGRAIS PREPARES
416-89	Prepared fertilizer mixtures	25,614	24,090	47	855	0	4	618	Mélanges d'engrais préparés
OTHER AGRICULTURAL CHEM.									AUTRES PROD. CHIMIQUES
418-99	Agricultural chemicals formulated, insecticides & rodenticides	31,925	20,377	1,327	7,389	0	3	2,829	Produits chimiques agricoles formulés insecticides et rodenticides
SUB-TOTALS		365,295	318,738	1,374	11,682	58	10,281	23,162	TOTAUX PARTIELS
SYNTHETIC RESINS & ELASTOMERS									RESINES ET CAOUTCHOUC SYNTHETIQUES
423-16	Polyethylene resins, not shaped	356,325	205,708	3,876	34,231	1,547	6,019	104,944	Résines polyéthylène, non-façonnées
423-18	Polystyrene resins, not shaped	27,680	0	0	0	0	0	27,680	Résines polystyrènes, non-façonnées
423-79	Plastics scrap & waste	13,327	12,268	36	373	94	0	556	Déchets et rebus en plastiques
423-99	Synthetic & reclaimed rubber & plastics materials, not shaped, n.e.s.	480,729	315,881	2,166	6,312	4,716	1,682	149,972	Plastiques et caoutchouc synthétique, non-façonnées, NDA
SUB-TOTALS		878,061	533,857	6,078	40,916	6,357	7,701	283,152	TOTAUX PARTIELS

TABLE/TABLEAU 8

PAGE: 2

EXPORTS OF CHEMICALS & CHEMICAL PRODUCTS BY CLASS AND COUNTRY
EXPORTATIONS DE L'INDUSTRIE CHIMIQUE SELON LA CLASSE ET LE PAYS

Class No. Classe	Description	\$,000 (1986)							Description
		All Countries Tous les pays	USA E-U	UK G-B	Other EEC Autre CEE	Japan Japon	Australia Australie	Other Autres	
PHARMACEUTICALS AND MEDICINES		PHARMACEUTIQUES ET MEDICAMENTS							
206-99	Animal materials used in manufacturing drugs, n.e.s.	24,302	23,409	26	296	65	0	506	Matières animales pour la fabrication de drogues, NDA
214-30	Senega root	89	5	0	59	0	0	25	Racine de sénega
214-99	Crude herbs and plant parts for medicine	8,764	811	58	51	22	4	7,818	Drogues brutes, herbes, etc. pour médicaments
412-91	Sulfonamide in bulk	217	60	0	1	0	0	156	Sulfonamides, en vrac
413-10	Vitamins & preparations in bulk	507	196	9	274	0	0	28	Vitamines et préparations en vrac
413-26	Hormones in bulk	270	0	0	154	0	0	116	Hormones, en vrac
413-58	Vegetable alkaloids, narcotic type bulk	0	0	0	0	0	0	0	Alcaloïdes végétaux, narcotiques, en vrac
413-59	Vegetable alkaloids, non narcotic type, bulk	224	222	0	0	0	0	2	Alcaloïdes végétaux, non narcotiques, en vrac
413-63	Penicillin, in bulk	0	0	0	0	0	0	0	Pénicilline, en vrac
413-69	Antibiotics n.e.s., in bulk	642	562	0	80	0	0	0	Antibiotiques, NDA, en vrac
871-99	Biological products for human use, dosage	43,152	10,647	2,022	5,778	4,401	1,338	18,966	Produits biologiques pour usage humain
872-24	Penicillin, in dosage	846	55	0	411	0	0	380	Pénicilline, quantité posologique
872-99	Antibiotics, n.e.s. in dosage	6,553	70	1	2,138	0	358	3,986	Antibiotiques, NDA, quantité posologique
874-99	Vitamins & preparations, in dosage	19,659	1,813	1,492	2,387	40	42	13,885	Vitamines et préparations, quantité posologique
878-99	Veterinary medicine & feed supplements, in dosage	11,545	3,435	601	2,252	236	802	4,219	Médicaments vétérinaires, quantité posologique
879-31	Narcotics, in dosage	3	0	0	0	0	0	3	Stupéfiants en quantité posologique
879-99	Medicinal & pharmaceutical products, n.e.s.,	63,967	19,219	2,378	5,635	1,706	3,074	31,955	Médicaments et produits pharmaceutiques, NDA.
	SUB-TOTALS	180,740	60,504	6,587	19,516	6,470	5,618	82,045	TOTAUX PARTIELS
TOILET PREPARATIONS		PREPARATIONS DE TOILETTE							
800-59	Perfumes, toilet preparations & cosmetics	31,247	25,204	595	780	201	360	4,107	Parfums, préparations de toilette, cosmétiques
	SUB-TOTALS	31,247	25,204	595	780	201	360	4,107	TOTAUX PARTIELS

TABLE/TABLEAU 8

PAGE: 3

EXPORTS OF CHEMICALS & CHEMICAL PRODUCTS BY CLASS AND COUNTRY
EXPORTATIONS DE L'INDUSTRIE CHIMIQUE SELON LA CLASSE ET LE PAYS

Class No. Classe	Description	\$,000 (1986)							Description
		All Countries Tous les pays	USA E-U	UK G-B	Other EEC Autre CEE	Japan Japon	Australia Australie	Other Autres	
<u>PAINTS AND VARNISH</u>									<u>PEINTURES ET VERNIS</u>
428-35	Ready mixed paints, including white lead and colours in oil	6,602	4,494	426	231	0	355	1,096	Pentures mélangées, incluant blanc de céruse et couleurs pour peintures à l'huile
428-40	Varnishes and prepared shellacs	2,060	2,018	0	0	0	0	42	Vernis et gammes laques préparées
428-99	Stains, lacquers, thinners, fillers & related products, n.e.s.	10,533	9,297	333	112	3	31	757	Teintures, laques et produits connexes, NDA
	SUB-TOTALS	19,195	15,809	759	343	3	386	1,895	TOTAUX PARTIELS
<u>SOAP & CLEANING COMPOUNDS</u>									<u>SAVON ET PRODUITS DE NETTOYAGE</u>
800-69	Soap & detergents	60,479	55,058	51	571	0	350	4,449	Savons et détersifs
800-99	Cleaning & polishing preparations & household chemicals specialties	17,110	12,200	1,714	1,372	54	231	1,539	Préparations de nettoyage, etc. pour maison,
	SUB-TOTALS	77,589	67,258	1,765	1,943	54	581	5,988	TOTAUX PARTIELS

TABLE/TABLEAU 8

PAGE: 4

EXPORTS OF CHEMICALS & CHEMICAL PRODUCTS BY CLASS AND COUNTRY
EXPORTATIONS DE L'INDUSTRIE CHIMIQUE SELON LA CLASSE ET LE PAYS

Class No. Classe	Description	\$,000 (1986)							Description
		All Countries Tous les pays	USA E-U	UK G-B	Other EEC Autre CEE	Japan Japon	Australia Australie	Other Autres	
INDUSTRIAL CHEMICALS									PRODUITS CHIMIQUES INDUSTRIELS
INORGANIC CHEMICALS									PRODUITS CHIMIQUES INORGANIQUES
400-03	Chlorine	52,636	52,635	0	0	0	0	1	Chlore
400-37	Selenium	7,165	3,341	1,415	1,786	149	0	474	Sélénium
400-61	Calcium metal	1,381	392	22	941	0	0	26	Calcium métal
400-99	Chemical elements, n.e.s.	178,984	66,661	69,159	12,061	23,284	653	7,166	Eléments chimiques, NDA
401-04	Hydrogen chloride/aqueous & anhydride	8,130	8,128	0	0	0	0	2	Chlorure d'hydrogène
401-15	Sulphuric acid, including oleum	25,258	25,232	0	0	0	0	26	Acide sulfurique, y compris oléum
401-99	Inorganic acids & oxygen compounds of non-metals, n.e.s.	54,748	54,456	21	1	0	0	270	Acides inorganiques et composés d'oxygène NDA
402-01	Ammonia anhydrous	154,318	154,318	0	0	0	0	0	Ammoniaque anhydre
402-40	Iron Oxides, Natural or synthetic	2,988	2,963	5	2	0	0	18	Oxydes de fer, naturels ou synthétiques
402-46	Cobalt oxides & hydroxides	9,858	0	9,858	0	0	0	0	Oxydes et hydroxydes de cobalt
402-99	Inorganic bases & metallic oxides, hydroxides	85,836	78,231	98	417	42	5,743	1,305	Bases inorganiques, oxydes métalliques, NDA
404-63	Sodium sulphate, anhydrous (salt cake)	24,623	23,643	0	0	9	0	971	Sulfate de sodium
404-99	Metallic salts and peroxy salts of inorganic acids, n.e.s.	176,420	160,087	3,777	2,699	1,003	1,037	7,817	Sels métalliques d'acides inorganiques, NDA
405-35	Radioactive elements & isotopes & compounds & stable isotopes & their compounds	674,563	437,705	6,055	207,782	6,621	579	15,821	Eléments et isotopes radioactifs
405-99	Inorganic chemicals, n.e.s.	9,476	7,215	129	495	419	104	1,114	Produits chimiques inorganiques, NDA
PIGMENTS AND DYESTUFFS									PIGMENTS ET MATIERES COLORANTES
427-99	Dyestuff, pigments, lakes & toners	63,727	56,594	679	2,318	2	717	3,417	Matières colorantes, pigments, laques, tonifiants
SUB-TOTALS		1,530,111	1,131,601	91,218	228,502	31,529	8,833	38,428	TOTAUX PARTIELS

TABLE/TABLEAU 8

PAGE: 5

EXPORTS OF CHEMICALS & CHEMICAL PRODUCTS BY CLASS AND COUNTRY
EXPORTATIONS DE L'INDUSTRIE CHIMIQUE SELON LA CLASSE ET LE PAYS

Class No. Classe	Description	\$,000 (1986)							Description
		All Countries Tous les pays	USA E-U	UK G-B	Other EEC Autre CEE	Japan Japon	Australia Australie	Other Autres	
ORGANIC CHEMICALS		PRODUITS CHIMIQUES ORGANIQUES							
406-19	Acyclic Hydrocarbons & derivatives	150,324	107,918	612	2,918	3,633	0	35,243	Hydrocarbures acyclique & dérivés
406-22	Toluol or Toluene	78,485	66,011	27	12,447	0	0	0	Toluol ou toluene
406-23	Xylol or Xylene	93,299	48,555	14,893	28,359	0	0	1,492	Xylol ou xylene
406-99	Hydrocarbons & their derivatives	303,643	148,613	232	63,903	32,614	141	58,140	Hydrocarbures et dérivés
407-99	Alcohols & their derivatives	333,757	135,210	3,169	16,711	93,168	1,921	83,578	Alcools et dérivés
408-19	Phenols, phenol alcohols & their derivatives	1,424	791	0	481	0	0	152	Phénols, phénols alcools et dérivés
408-39	Ethers, Alcohol Peroxides & Derivatives	19,866	19,031	0	0	794	0	41	Ethers, peroxydes d'alcools et dérivés
408-59	Aldehyde-function compounds	33,750	13,197	2,006	3,190	2,154	483	12,720	Composés de fonction aldéhyde
408-89	Ketone-function compounds	5,057	2,223	1,113	1,466	173	0	82	Composés de fonction cétone quinone
409-99	Organic acids anhydrides & derivatives	37,368	20,235	1,280	10,057	2,116	312	3,368	Acides organiques anhydrides dérivés
410-99	Inorganic esters	244	64	0	27	55	0	98	Esters inorganiques
411-99	Nitrogen-function compounds, n.e.s.	43,841	24,321	689	14,201	1,385	158	3,087	Composés à fonction azotée, NDA
412-99	Organo-inorganic compounds, nes	35,254	10,466	129	18,237	319	874	5,229	Composés organo-inorganiques, NDA
413-99	Organic chemicals, n.e.s.	4,815	900	117	2,537	458	4	799	Produits chimiques organiques, NDA
SUB-TOTALS		1,141,127	597,535	24,267	174,534	136,869	3,893	204,029	TOTAUX PARTIELS

TABLE/TABLEAU 8

PAGE: 6

EXPORTS OF CHEMICALS & CHEMICAL PRODUCTS BY CLASS AND COUNTRY
EXPORTATIONS DE L'INDUSTRIE CHIMIQUE SELON LA CLASSE ET LE PAYS

Class No. Classe	Description	\$,000 (1986)							Description
		All Countries Tous les pays	USA E-U	UK G-B	Other EEC Autre CEE	Japan Japon	Australia Australie	Other Autres	
MISCELLANEOUS CHEMICAL INDUSTRIES									PRODUITS CHIMIQUES DIVERS
ADHESIVES									ADHESIFS
421-19	Glue, animal	1,114	721	138	253	0	1	1	Colle animale
421-99	Adhesives, n.e.s.	17,950	16,795	70	247	0	11	827	Adhesifs, NDA
OTHER CHEMICAL PRODUCTS									AUTRES PRODUITS CHIMIQUES NDA
394-49	Waxes, animal and vegetable	917	669	101	131	0	0	16	Cires animales et végétales
395-99	Chemically modified oils, fats, waxes & derivatives	2,296	1,414	120	685	0	22	55	Huiles, matières grasses modifiées chimiquement
397-99	Essential oils, natural synthetic	6,245	2,698	101	2,145	624	0	677	Huiles essentielles, naturelles ou synthétique
398-99	Gum, wood & vegetable extracts, n.e.s. including tanning & dyeing materials n.e.s.	17,602	9,956	105	176	2,230	581	4,554	Extraits de gomme, de bois de végétaux, NDA
429-99	Industrial chemical specialties & explosives, n.e.s.	270,944	194,619	1,644	38,014	2,350	1,801	32,516	Produits chimiques industriels spéciaux et explosifs, NDA
930-19	Ammunition and parts	1,686	266	28	197	0	94	1,101	Munition et pièces
SUB-TOTALS		318,754	227,138	2,307	41,848	5,204	2,510	39,747	TOTAUX PARTIELS
SECTOR TOTALS		4,542,119	2,977,644	134,950	520,064	186,745	40,163	682,553	TOTAUX SECTEUR

PRODUCTION OF SPECIFIED CHEMICALS
FABRICATION DE PRODUITS CHIMIQUES SPÉCIFIQUES

Revised, July 1987
Révisé, juillet 1987

Description	1985	1986	% Change	Description
	Metric Tonne/Tonne métrique	Metric Tonne/Tonne métrique	Écart	
Hydrochloric Acid (Muriatic Acid as 100%)	157,627	152,891	(3.0)	Acide chlorhydrique (muriatique), 100%
Nitric Acid, 100%	1,128,260 ^r	1,023,921	(9.2)	Acide nitrique, 100%
Phosphoric Acid, Wet Process (as 100% P ₂ O ₅)	628,597 ^r	547,443	(12.9)	Acide phosphorique, voie humide (en équivalent de P ₂ O ₅ à 100%)
Sulphuric Acid, All Grades Including Oleum, (as 100%)	3,890,093 ^r	3,536,062	(9.1)	Acid sulphurique, toutes qualités, y compris oléum (en équivalent de 100%)
Acetone	22,837	X	-	Acétone
Alcohol Propyl (ISO)	X	X	-	Alcool propylique (ISO)
Aluminum Sulphate (alum)	X	217,939	-	Sulfate d'aluminium (alum)
Ammonia Anhydrous, 100%	3,620,286 ^r	3,540,071	(2.2)	Ammoniaque anhydre, 100%
Ammonium Nitrate (all grades)	1,074,542 ^r	947,808	(11.8)	Nitrate d'ammonium, toutes qualités
Ammonium Nitrate Phosphate, All Grades	X	X	-	Nitrate phosphate ammonium, toutes qualités
Ammonium Phosphate (all grades)	1,301,386 ^r	1,149,400	(11.7)	Phosphate d'ammonium, toutes qualités
Butadiene	131,993 ^r	146,349	10.9	Butadiène
Butylene	133,006 ^r	142,249	6.9	Butylène
Carbon Black	173,022	154,418	(10.8)	Noir de carbone
Chlorine	1,423,626 ^r	1,536,325 ^(*)	7.9	Chlore
Ethylene	1,745,409 ^r	1,908,731	9.4	Éthylène
Formaldehyde, 100% Solid Basis	X	116,872	-	Formaldéhyde (en équivalent de solides à 100%)
Methyl Alcohol (Methanol)	X	1,403,341	-	Alcool méthylique (méthanol)
Propylene (as propylene in all grades)	646,876 ^r	627,721	(3.0)	Propylène (comme propylène de toutes qualités)
Sodium Chlorate	335,614 ^r	372,980	11.1	Chlorate de sodium
Sodium Hydroxide (Caustic Soda) (as 100% NaOH)	1,589,249 ^r	1,696,489	6.7	Hydroxyde de sodium (soude caustique) (en équivalent de NaOH à 100%)
Styrene Monomer	X	X	-	Monomère de styrène
Synthetic Rubber	209,181	X	-	Caoutchouc synthétique
Urea (all grades)	2,033,366 ^r	2,329,720	14.6	Urée, toutes qualités
Benzene	691,285 ^r	635,378	(8.1)	Benzène
Toluene	471,888 ^{r(*)}	393,307	(16.7)	Toluène
Xylene	415,101 ^r	356,276	(14.2)	Xylène
Zinc Oxide	X	38,419	-	Oxyde de zinc
(*)correction				(*)correction
x - Confidential				x - confidentiel
r - Revised figures				r - chiffres rectifiés
SOURCE: Statistics Canada, catalogue 46-002, Industrial Chemicals and Synthetic Resins				SOURCE: Statistique Canada, catalogue 46-002, Produits chimiques industriels et résines synthétiques

SPECIFIED CHEMICAL PRODUCTION

TABLE/TABLEAU 10

PRODUCTIONS DE CERTAINS PRODUITS

PRODUCTION OF RESIN⁽¹⁾
PRODUCTION DE RÉSINES⁽¹⁾

<u>Products</u>	1985	1986	% Change	<u>Produits</u>
	Metric Tonne/Tonne métrique		Écart	
<u>Polyethylene</u>				<u>Polyéthylène</u>
Low density	733,091 ^r	887,119	21.0	A faible densité
High density	229,053	241,842	5.6	A forte densité
	<hr/>	<hr/>		
Total Polyethylene	962,144 ^r	1,128,961	17.3	Total polyéthylène
Polystyrene and acrylonitrile butadiene - styrene (abs)	178,093	185,633	4.2	Polystyrène et acrylonitrile - butadiène-styrène (abs)
Polyvinyl Chloride	X	X		Chlorure de vinyle
Polyesters, unsaturated	35,858	36,937	3.0	Polyesters, non saturés

(1) Excluding Compounding, coloring ingredients and regenerated resin

x - Confidential

SOURCE: Statistics Canada, Catalogue 46-002,
Specified Chemicals.

(1) Sauf les ingrédients à mélanger, à colorer, et résines régénérées

x - confidentiel

SOURCE: Statistique Canada, catalogue 46-002,
Certains produits chimiques.

INDEX OF GROSS DOMESTIC PRODUCT - CHEMICAL AND CHEMICAL PRODUCTS INDUSTRIES, BY QUARTERS, 1986(1)

INDICES DU PRODUIT INTÉRIEUR BRUT - INDUSTRIE CHIMIQUE, PAR TRIMESTRES, 1986(1)

1981 = 100

SEASONALLY ADJUSTED
INDICES DÉSAISONNALISÉS

	<u>SIC/CTI</u>	<u>I</u>	<u>II</u>	<u>III</u>	<u>IV</u>	
Chemical & Chemical Products	371-379	108.3	109.7	105.7	106.9	Industrie chimique
Industrial Chemicals	371	102.3	102.5	93.1	92.8	Produits chimiques industriels
Agricultural Chemicals	372	186.5	171.1	171.1	173.2	Produits chimiques agricoles
Synthetic Resins	373	113.1	117.3	129.7	122.2	Matières plastiques et résines synthétiques
Pharmaceuticals and Medicines	374	118.8	129.6	125.4	125.0	Produits pharmaceutiques, et de médicaments
Paint & Varnish	375	118.1	112.4	113.0	120.4	Peintures et vernis
Soaps & Cleaning Compounds	376	117.5	112.4	110.7	121.4	Savons et produits de nettoyage
Toilet preparations	377	101.7	104.3	110.6	110.6	Produits de toilette
Miscellaneous Chemicals	379	105.3	106.3	101.6	104.2	Produits chimiques divers
Rubber Products*	15	121.2	118.3	116.0	118.7	Produits en caoutchouc*
Plastics Products	16	120.8	121.6	124.6	125.9	Produits en plastique
Petroleum and Coal Products	36	77.6	77.9	82.3	77.2	Produits du pétrole et du charbon
Crude Petroleum and Natural Gas	071	108.1	111.3	113.7	112.3	Pétrole brut et gaz naturel

(1) Based on 1980 standard industrial classification

(1) Classifiées selon la classification type des industries 1980

* Includes rubber tire & tube, and other rubber products industries.

* Comprend les fabricants de pneus et chambres à air en caoutchouc et de produits divers en caoutchouc.

SOURCE: Statistics Canada, Catalogue 61-005, Gross Domestic Product by Industry

SOURCE: Statistique Canada, catalogue 61-005, Produit intérieur brut, par industrie

INDEX GROSS DOMESTIC PRODUCT

TABLE/TABLEAU 12

INDICES DU PRODUIT INTÉRIEUR BRUT

CAPITAL AND REPAIR EXPENDITURES*
MISES DE FONDS ET RÉPARATIONS *

1985-1987⁽¹⁾

		CAPITAL/MISES DE FONDS			REPAIRS/RÉPARATIONS			Capital & Repairs TOTAL Mises de fonds et réparations TOTAL		
		Construc- tion	Machinery & Equipment	Sub- Total	Construc- tion	Machinery & Equipment	Sub- Total			
		Construc- tion	Machines et matériel	Sous- Total	Construc- tion	Machines et matériel	Sous- Total			
		\$ Millions								
<u>CHEMICAL AND CHEMICAL PRODUCTS INDUSTRIES</u>									<u>INDUSTRIE CHIMIQUE</u>	
1. Mixed Fertilizers	1985	2.7	8.9	11.6	1.3	20.7	22.0	33.6	1. Engrais composés	
	1986	3.8	7.6	11.4	0.7	15.7	16.4	27.8		
	1987	0.7	10.6	11.3	0.6	16.1	16.7	28.0		
2. Plastics and synthetic resins	1985	6.1	50.1	56.2	10.4	59.8	70.2	126.4	2. Matières plastiques et résines synthétiques	
	1986	9.0	109.7	118.7	3.9	60.6	64.5	183.2		
	1987	16.2	87.5	103.7	3.9	62.2	66.1	169.8		
3. Pharmaceuticals and medicines	1985	23.4	49.9	73.3	5.0	13.7	18.7	92.0	3. Produits pharmaceutiques et médicaments	
	1986	20.8	53.4	74.2	5.1	15.0	20.1	94.3		
	1987	52.7	85.3	138.0	5.2	15.1	20.3	158.3		
4. Paints and varnish	1985	5.5	17.3	22.8	1.9	6.2	8.1	30.9	4. Peintures et vernis	
	1986	7.1	27.0	34.1	1.9	6.6	8.5	42.6		
	1987	8.9	27.5	36.4	1.9	6.9	8.8	45.2		
5. Soap and cleaning compounds	1985	8.8	49.1	57.9	3.0	23.1	26.1	84.0	5. Savons et produits de nettoyage	
	1986	5.3	46.0	51.3	2.9	21.6	24.5	75.8		
	1987	2.6	63.4	66.0	3.3	22.2	25.5	91.5		
6. Toilet preparations	1985	9.0	15.8	24.8	1.9	4.8	6.7	31.5	6. Produits de toilette	
	1986	10.4	19.7	30.1	2.2	4.9	7.1	37.2		
	1987	9.2	22.7	31.9	2.1	4.7	6.8	38.7		
7. Industrial chemicals	1985	108.9	438.4	547.3	80.7	343.2	423.9	971.2	7. Produits chimiques industriels	
	1986	194.5	596.0	790.5	94.2	309.8	404.0	1,194.5		
	1987	125.5	422.6	548.1	94.4	311.7	406.1	954.2		

CAPITAL AND REPAIR EXPENDITURES

TABLE/TABLEAU 13
(Cont'd/suite)

MISES DE FONDS ET RÉPARATIONS

		CAPITAL/MISES DE FONDS			REPAIRS/RÉPARATIONS			Capital & Repairs TOTAL Mises de fonds et réparations TOTAL		
		Construc- tion	Machinery & Equipment	Sub- Total	Construc- tion	Machinery & Equipment	Sub- Total			
		Construc- tion	Machines et matériel	Sous- total	Construc- tion	Machines et matériel	Sous- total			
		\$ Millions								
<u>CHEMICAL AND CHEMICAL PRODUCTS INDUSTRIES</u>	(Cont'd)								<u>INDUSTRIE CHIMIQUE (Suite)</u>	
8. Other Chemical products	1985	20.7	57.7	78.4	6.1	38.4	44.5	122.9	8. Produits chimiques divers	
	1986	34.3	72.6	106.9	7.0	38.1	45.1	152.0		
	1987	27.7	81.6	109.3	6.3	38.8	45.1	154.4		
<u>CHEMICAL AND CHEMICAL PRODUCTS INDUSTRIES</u>	1985	185.1	687.2	872.3	110.3	509.9	620.2	1,492.5	<u>INDUSTRIE CHIMIQUE</u>	
	1986	285.2	932.0	1,217.2	117.9	472.3	590.2	1,807.4		
	1987	243.5	801.2	1,044.7	117.7	477.7	595.4	1,640.1		
<u>RUBBER PRODUCT INDUSTRIES</u>	1985	14.1	104.2	118.3	14.4	98.6	113.0	231.3	<u>INDUSTRIE DES PRODUITS EN CAOUTCHOUC</u>	
	1986	10.6	102.3	112.9	10.7	109.9	120.6	233.5		
	1987	7.5	161.2	168.7	10.3	102.2	112.5	281.2		
<u>PLASTICS FABRICATING INDUSTRY</u>	1985	28.5	133.0	161.5	5.5	58.2	63.7	225.2	<u>FABRICATION D'ARTICLES EN PLASTIQUE</u>	
	1986	51.0	162.9	213.9	6.3	56.3	62.6	276.5		
	1987	42.8	196.2	239.0	6.5	61.1	67.6	306.6		
<u>PETROLEUM REFINERIES</u>	1985	248.1	83.5	331.6	212.7	71.4	284.1	615.7	<u>RAFFINERIES DE PÉTROLE</u>	
	1986	309.3	98.9	408.2	222.4	63.0	285.4	693.6		
	1987	423.7	136.2	559.9	274.3	78.9	353.2	913.1		
<u>PETROLEUM AND COAL PRODUCTS INDUSTRIES</u>	1985	0.2	3.9	4.1	0.3	3.5	3.8	7.9	<u>DÉRIVÉS DIVERS DU PÉTROLE ET DU CHARBON</u>	
	1986	0.2	4.2	4.4	0.1	13.2	13.3	17.7		
	1987	0.2	5.1	5.3	0.1	12.7	12.8	18.1		
<u>MANUFACTURING - TOTAL</u>	1985	2,565.6	8,950.5	11,516.1	894.1	5,187.8	6,081.9	17,598.0	<u>TOTAL - INDUSTRIE MANUFACTURIÈRE</u>	
	1986	2,417.4	11,492.1	13,909.5	864.0	5,168.2	6,032.2	19,941.7		
	1987	2,411.3	12,706.3	15,117.6	957.0	5,408.0	6,365.0	21,482.6		

* Based on 1970 Standard Industrial Classification

x - confidential

(1) 1985 actual expenditures, 1986 preliminary estimates, Intentions 1987.

SOURCE: Statistics Canada, Catalogues
61-214, Investment Statistics
61-205, Private and Public Investment in Canada,
Outlook 1987

* Classifiés selon la classification type des industries 1970

x - confidentiel

(1) La statistique de 1985 indique les dépenses réelles; 1986, les prévisions préliminaires; 1987, les dépenses projetées.

SOURCE: Statistique Canada, catalogues
61-214, statistique des investissements
61-205, investissements privés et publics au Canada,
perspectives 1987

CAPITAL AND REPAIR EXPENDITURES

TABLE/TABLEAU 13

MISES DE FONDS ET RÉPARATIONS

NUMBER OF EMPLOYEES IN CHEMICALS & RELATED INDUSTRIES*
 NOMBRE D'EMPLOYÉS POUR L'INDUSTRIE CHIMIQUE ET LES INDUSTRIES CONNEXES*

Thousands/milliers

<u>SIC/CAE</u>	<u>Description</u>	<u>1985</u>	<u>1986(p)</u>	<u>Description</u>
372	Mixed Fertilizers	1	1	Engrais composés
373	Plastics and Synthetic Resins	6	6	Matières plastiques et résines synthétiques
374	Pharmaceuticals & Medicines	20	20	Produits pharmaceutiques et médicaments
375	Paints and Varnishes	7	7	Peintures et vernis
376	Soap & Cleaning Compounds	8	9	Savons et produits de nettoyage
377	Toilet Preparations	8	8	Produits de toilette
378	Industrial Chemicals	23	22	Produits chimiques industriels
379	Miscellaneous Chemicals	<u>18</u>	<u>19</u>	Produits chimiques divers
372-379	SUB-TOTAL - CHEMICALS	92	92	SOUS-TOTAL - INDUSTRIE CHIMIQUE
162	Rubber Products	26	27	Produits de caoutchouc
165	Plastic Fabricators, nes	38	39	Produits en plastique, nda
365	Petroleum Refineries	22	22	Raffineries de pétrole
369	Miscellaneous Petroleum and Coal Products	<u>0.5</u>	<u>0.6</u>	Dérivés divers du pétrole et du charbon
		86.5	88.6	
	TOTAL CHEMICALS & RELATED INDUSTRIES	178.5	180.6	TOTAL INDUSTRIE CHIMIQUE ET INDUSTRIES CONNEXES
101-399	Total Manufacturing	1,704	1,739	Total Industries manufacturières
	Total Chemicals employment/Total Manufacturing employment	5.4%	5.3%	Total de l'emploi de l'industrie chimique/total de l'activité manufacturière

(p) Preliminary

(p) préliminaire

* Based on 1970 Standard Industrial Classification

* Classifiés selon la classification type des industries 1970

SOURCE: Statistics Canada, Catalogue 72-002,
 Employment & Payrolls Section, Labour Division

SOURCE: Statistique Canada, Catalogue 72-002,
 Section des statistiques de l'emploi et de la
 rémunération, Division du travail

EMPLOYMENT

TABLE/TABLEAU 14

EMPLOI

POTASSIUM CHLORIDE - SIC 0624 PRODUCTION AND TRADE
CHLORURE DE POTASSIUM - CAE 0624 - PRODUCTION ET COMMERCE

Description	Class/Classe	1985		1986(p)		Value % Change Écart de la valeur (en pourcentage)	Description
		Metric Tonne	\$'000	Metric Tonne	\$'000		
		Tonnes métriques		Tonnes métriques			
<u>Production</u> Producers' shipments	K ₂ O (Equivalent/ équivalent)	6,661,077 ^r	-	6,761,036	-	-	<u>Production</u> Livraisons des producteurs
<u>Imports</u> Potassium chloride	416-64	707	622	390	458	(26.4)	<u>Importations</u> Chlorure de potassium
<u>Exports</u> Potassium Chloride	416-52 ⁽¹⁾	9,802,460	946,349	9,894,042	828,246	(12.5)	<u>Exportations</u> Chlorure de potassium

POTASSIUM CHLORIDE - TRADE BY COUNTRY
CHLORURE DE POTASSIUM - COMMERCE SELON LE PAYS
\$'000 (1985)

Class No. Classe	Description	All Countries Tous les pays							Description
		USA É-U	UK G-B	EEC CÉE	Japan Japon	Australia Australie	Other Autres		
<u>Imports</u> 416-64	Potassium chloride	458	458	-	-	-	-	-	<u>Importations</u> Chlorure de potassium
<u>Exports</u> 416-52	Potassium chloride	828,246	425,620	3,350	40,665	56,220	17,644	284,747	<u>Exportations</u> Chlorure de potassium

r - Revised

p - Preliminary

SOURCE: Statistics Canada, Catalogues
65-004, Exports by Commodities
65-007, Imports by Commodities
Energy Mines and Resources Canada, Catalogue
55 86-12, Minerals

r - révisé

p - provisoire

SOURCE: Statistique Canada, catalogues
65-004, Exportations par marchandises
65-007, Importations par marchandises
Energis, Mines et Ressources Canada, Catalogue
55 86-12 - Minéraux

POTASH - PRODUCTION AND TRADE

TABLE/TABLEAU 15

PRODUCTION ET COMMERCE - POTASSE

CANADIAN TRADE BALANCE FOR CHEMICAL AND CHEMICAL PRODUCTS⁽¹⁾
 BALANCE COMMERCIALE DU CANADA - INDUSTRIE CHIMIQUE⁽¹⁾

\$ Millions

	<u>1982</u>	<u>1983</u>	<u>1984</u>	<u>1985</u>	<u>1986</u>	
Imports	3,811.6	4,630.5	5,416.3	5,553.0	6,005.8	Importations
Exports	3,355.9	3,507.5	4,104.7	4,457.3	4,542.1	Exportations
Deficit	(455.7)	(1,123.0)	(1,311.6)	(1,095.7)	(1,463.7)	Déficit
Net Exports of Potassium Chloride*	742.2	848.8	1,157.8	945.7	827.8	Exportations de chlorure de potassium*
Total Surplus or Deficit	286.5	(274.2)	(153.8)	(150.0)	(826.3)	Surplus total ou déficit

* Includes exports less imports of potassium chloride.

* Incluant les exportations moins les importations de chlorure de potassium.

(1) Does not include Plastic Fabricated Products.

(1) N'incluant pas les produits en plastique

SOURCE: Statistics Canada, Catalogues
 65-004 Exports by Commodities
 65-007 Imports by Commodities

SOURCE: Statistique Canada, catalogues
 65-004 Exportations par marchandises
 65-007 Importations par marchandises

TRADE BALANCE,
 INCLUDING POTASSIUM CHLORIDE

TABLE/TABLEAU 16

BALANCE COMMERCIALE,
 POTASSE DE CHLORURE INCLUSE

Revised, July 1987
 Révisé, July 1987

SHIPMENTS - IMPORTS - EXPORTS RUBBER PRODUCTS INDUSTRIES SIC 151, 152, 159(1)
 LIVRAISONS - IMPORTATIONS - EXPORTATIONS DES INDUSTRIES DE PRODUITS EN CAOUTCHOUC CAE 151, 152, 159(1)

<u>Description</u>	<u>1985</u> \$'000	<u>1986</u> \$'000	<u>% Change</u> <u>% écart</u>	<u>Description</u>
<u>SHIPMENTS</u>				<u>LIVRAISONS</u>
Rubber Products Industries ⁽¹⁾	2,544,002*	2,558,386*	0.6*	Industries des produits en caoutchouc ⁽¹⁾
<u>IMPORTS</u>				<u>IMPORTATIONS</u>
Rubber Hose	32,832	37,031	12.8	Tuyaux en caoutchouc
Rubber Belts & Belting	31,656	32,413	2.4	Ceintures et courroies en caoutchouc
Rubber Sheetting	18,402	19,814	7.7	Feuilles en caoutchouc
Rubber Coated Fabrics	64,191	72,418	12.8	Tissus enduits en caoutchouc
Compounded and Reclaimed Rubber	17,095	18,186	6.4	Caoutchouc composé et régénéré
Other Rubber Products	242,113	248,495	2.6	Autres produits en caoutchouc
TOTAL	406,289	428,357	5.4	
Tires & Tubes	495,512	470,429	(5.1)	Pneux et chambres à air
Rubber & Allied Gums Natural	118,045	107,894	(8.6)	Caoutchouc et gommes analogues naturelles
<u>EXPORTS</u>				<u>EXPORTATIONS</u>
Hose & Hose Couplings	41,552	44,402	6.9	Tuyaux et raccords de tuyaux
Rubber Belts & Belting	11,015	11,214	1.8	Ceintures et courroies en caoutchouc
Rubber Sheetting	9,359	6,422	(31.4)	Feuilles en caoutchouc
Tire Fabrics, Rubber Coated	9,850	14,155	43.7	Tissus pour armature de pneu, enduits en caoutchouc
Other Rubber Products	21,459	26,869	25.2	Autres produits en caoutchouc
TOTAL	93,235	103,062	10.5	
Tires & Tubes	693,755	794,822	14.6	Pneux et chambres à air

*Revised:

(1) Includes rubber tire & tube,
 and other rubber product manufacturers

SOURCE: Statistics Canada, Catalogues
 31-001, Inventories, Shipments and Orders
 In Manufacturing Industries, April 1987
 65-007, Imports by Commodities
 65-004, Exports by Commodities.

RUBBER SHIPMENTS - IMPORTS - EXPORTS

*Révisé

(1) Comprend les fabricants de pneus et chambres à
 air, et de produits divers en caoutchouc

SOURCE: Statistique Canada, catalogues
 31-001, Stocks, livraisons et commandes
 des industries manufacturières, avril 1987
 65-007, Importations par marchandises
 65-004, Exportations par marchandises.

LIVRAISONS - IMPORTATIONS - EXPORTATIONS CAOUTCHOUC

TABLE/TABLEAU 17

TABLE/TABLEAU 16

PAGE: 1

IMPORTS OF RUBBER PRODUCTS INDUSTRY BY CLASS AND COUNTRY
IMPORTATIONS DE L'INDUSTRIE DES PRODUITS EN CAOUTCHOUC, SELON LA CLASSE ET LE PAYS

Class No. Classe	Description	\$,000 (1986)					Other Autres	Description
		All Countries Tous les pays	USA E-U	UK G-B	Other EEC Autre CEE	Japan Japon		
RUBBER TIRES & TUBES							PNEUS ET CHAMBRES A AIR EN CAOUTCHOUC	
621-05	Passenger car tires, pneumatic, new	142,494	88,039	1,274	14,916	21,490	16,775	Pneus, voitures particulières, neufs
621-09	Truck & bus tires, pneumatic, new	249,053	109,767	4,726	28,864	89,276	16,420	Pneus de camions et d'autobus, neufs
621-15	Tractor & implement tires, pneu., new	25,583	24,681	5	369	147	381	Pneus de tracteurs et d'équipement, neufs
621-20	Ind. tires, pneu. & semi-pneu., new	4,518	2,879	6	534	359	740	Pneus et semi-pneus industriels, neufs
621-29	Tires, bicycle, motorcycle, pneu., new	14,665	2,805	167	1,941	2,695	7,057	Pneus de bicyclettes, de motocyclettes, neufs
621-49	Pneumatic tires, new, n.e.s.	9,230	6,769	1,062	256	106	1,037	Pneus neufs, NDA
625-25	Tire tubes for bicycles, motorcycles	3,274	111	0	98	75	2,990	Chambres à air de bicyclettes, motocyclettes
625-29	Tire tubes, n.e.s.	11,901	5,386	14	2,109	648	3,744	Chambres à air de pneus, NDA
625-39	Solid & cushion tires	4,057	3,099	6	365	167	420	Pneus pleins et creux
625-49	Rebuilt & used tires	5,654	3,038	178	300	1,816	322	Pneus réchappés et usagés
	SUB-TOTALS	470,429	246,574	7,438	49,752	116,779	49,886	TOTAUX PARTIELS
RUBBER HOSE AND BELTING							BOYAUX ET COURROIES EN CAOUTCHOUC	
RUBBER HOSE							BOYAUX EN CAOUTCHOUC	
493-23	Rubber hose wire braided	4,151	4,085	0	42	17	7	Boyaux en caoutchouc, tressés de métal
493-29	Rubber hose & tubing, n.e.s.	24,788	18,604	1,509	3,406	100	1,169	Boyaux et tubes en caoutchouc, NDA
493-39	Hose, n.e.s. with or without couplings	8,092	6,905	151	429	348	259	Tuyaux, NDA, avec ou sans accouplements
RUBBER BELTS & BELTING							COURROIES EN CAOUTCHOUC	
321-04	Rubber belts & belting material conveying	5,717	1,357	321	527	1,518	1,994	Courroies en caoutchouc transporteuses
321-15	Rubber belts & belting, V-type, including multiple types	21,442	15,625	200	1,044	2,044	2,529	Courroies en caoutchouc, du type V
321-19	Rubber belts & belting, n.e.s.	5,254	2,664	35	526	32	1,997	Courroies en caoutchouc, NDA
	SUB-TOTALS	69,444	49,240	2,216	5,974	4,059	7,955	TOTAUX PARTIELS

TABLE/TABLEAU 16

PAGE: 2

IMPORTS OF RUBBER PRODUCTS INDUSTRY BY CLASS AND COUNTRY
 IMPORTATIONS DE L'INDUSTRIE DES PRODUITS EN CAOUTCHOUC, SELON LA CLASSE ET LE PAYS

Class No. Classe	Description	\$,000 (1986)					Other Autres	Description
		All Countries Tous les pays	USA E-U	UK G-B	Other EEC Autre CEE	Japan Japon		
OTHER RUBBER PRODUCTS							AUTRES PRODUITS EN CAOUTCHOUC	
291-85	Rubber waste & scrap	5,266	3,009	29	1,954	252	22 Déchets et rebuts de caoutchouc	
325-09	Battery parts & rubber	4,181	4,181	0	0	0	0 Pièces en caoutchouc pour batteries	
325-20	Rubber packing	33,090	30,380	144	1,243	233	1,090 Bourrages en caoutchouc	
325-32	Rubber yarn or thread covered or not	5,567	3,288	0	2,172	0	107 Filé, fil, caoutchouc revetu ou non	
325-36	Rubber washers, gaskets & grommets	16,169	15,353	316	155	29	316 Garnitures, rondelles et bagues en caoutchouc	
325-40	Rubber weatherstripping	5,175	4,843	19	149	124	40 Coupe-froid en caoutchouc	
496-93	Weather stripping of two or more materials	536	498	20	3	0	15 Coupe-froid de deux matières ou plus	
325-46	Hard rubber fabricated materials, n.e.s.	2,882	2,296	206	204	0	176 Demi-produits en caoutchouc durci, NDA	
325-49	Tire & tube repair materials	15,104	13,234	1	1,511	242	116 Matériel de réparation de pneus et de chambre	
325-58	Motor vehicle parts of rubber, n.e.s.	78,071	75,360	118	903	729	961 Pièces de véhicules automobiles en caoutchouc	
325-99	Rubber fabricated materials, n.e.s.	25,701	21,919	107	1,706	194	1,775 Demi-produits en caoutchouc, NDA	
425-77	Vulcanized fibre materials	403	351	19	0	0	33 Demi-produits, fibre vulcanisée, NDA	
424-87	Vulcanized fibre in rolls or sheets	2,061	1,887	0	138	0	36 Fibres vulcanisées en rouleaux ou en feuilles	
492-10	Rubber soles & rubber shoe bottoms	4,286	1,077	0	855	0	2,354 Semelles, fonds de chaussures en caoutchouc	
492-21	Rubber heels	784	404	0	211	0	169 Talons de caoutchouc	
786-85	Gloves, rubber	12,012	5,492	127	2,216	19	4,158 Gants de caoutchouc	
844-92	Rubber mats & matting	2,662	2,230	134	54	15	229 Nattes et paillassons en caoutchouc	
961-18	Druggists' sundries, rubber	2,216	1,545	0	296	0	375 Articles de pharmacie en caoutchouc	
961-25	Nipples & soothers, rubber	2,808	2,651	23	113	0	21 Tétines et sucettes en caoutchouc	
961-27	Rubber floor mats for automobiles	9,638	6,583	2,852	10	10	183 Carpettes en caoutchouc pour automobiles	
961-29	Rubber end products, n.e.s.	19,883	14,580	623	1,396	941	2,343 Produits finis en caoutchouc, NDA	

TABLE/TABLEAU 16

PAGE: 3

IMPORTS OF RUBBER PRODUCTS INDUSTRY BY CLASS AND COUNTRY
IMPORTATIONS DE L'INDUSTRIE DES PRODUITS EN CAOUTCHOUC, SELON LA CLASSE ET LE PAYS

Class No. Classe	Description	\$,000 (1986)					Other Autres	Description
		All Countries Tous les pays	USA E-U	UK G-B	Other EEC Autre CEE	Japan Japon		
	RUBBER SHEETING	-						FEUILLES DE CAOUTCHOUC
323-04	Rubber soling sheets & toplifting sheets	2,870	397	23	2,328	0		122 Feuilles de ressemelege, sous-bouts
323-13	Foam rubber & sponge rubber sheeting	2,899	2,695	90	41	41		32 Feuilles de caoutchouc spongieux
323-16	Rubber sheeting, n.e.s.	14,045	11,182	128	277	405		2,053 Feuilles de caoutchouc, NDA
	RUBBER COATED FABRICS							TISSUS CAOUTCHOUTES
387-32	Rubber coated cotton fabrics, n.e.s.	1,048	983	0	0	0		65 Tissus en coton caoutchoutés, NDA
387-36	Rubber coated tire fabrics	49,749	48,407	652	690	0		0 Tissus caoutchoutés, pour pneus
387-38	Rubber coated textile belting	3,469	1,114	254	286	670		1,145 Courroies de textile caoutchoutées
387-39	Rubber coated fabrics, n.e.s.	18,152	16,906	475	579	119		73 Tissus caoutchoutés, NDA
	COMPOUNDED OR SEMI-PROCESSED RUBBER							CAOUTCHOUCS COMPOSES ET DEMI-TRAITES
422-60	Compounded or semi-processed rubber	15,706	12,934	294	200	2,252		26 Caoutchoucs composés et demi-traités
422-90	Rubber, reclaimed	2,480	2,273	0	198	0		9 Caoutchou régénéré
	RUBBER & ALLIED GUMS NATURAL							GOMMES DE CAOUTCHOUC ET DE PRODUITS ASSINLES,
216-10	Latex, natural crude	4,018	3,338	0	0	0		680 Latex naturel brut
216-20	Crude natural rubber except latex	103,508	8,498	0	250	417		94,343 Caoutchouc naturel brut, sauf latex
216-99	Rubber allied gums, n.e.s. & powdered natural rubber	368	274	8	3	0		83 Gommés et caoutchouc naturels, pulvérisés, NDA
	SUB-TOTALS	466,807	320,162	6,662	20,141	6,692	113,150	TOTAUX PARTIELS
	SECTOR TOTALS	1,006,680	615,976	16,316	75,867	127,530	170,991	TOTAUX SECTEUR

TABLE/TABLEAU 17

PAGE: 1

EXPORTS OF RUBBER PRODUCTS INDUSTRY BY CLASS AND COUNTRY
 EXPORTATIONS DE L'INDUSTRIE DES PRODUITS EN CAOUTCHOUC, SELON LA CLASSE ET LE PAYS

Class No. Classe	Description	\$,000 (1986)					Other Autres	Description
		All Tous les pays	USA E-U	UK G-B	Other EEC Autre CEE	Japan Japon		
RUBBER PRODUCTS							PRODUITS EN CAOUTCHOUC	
RUBBER TIRES & TUBES							PNEUS ET CHAMBRES A AIR	
621-05	Passenger car tires pneumatic, new	417,814	385,362	129	3,502	580	28,241	Pneus, voitures particulières, neufs
621-09	Truck & bus tires, pneumatic, new	338,213	324,812	179	1,997	431	10,794	Pneus de camions et d'autobus, neufs
621-15	Tractor & implement tires pneumatic, new	17,903	17,011	190	234	55	413	Pneus de tracteurs et d'instruments, neufs
621-49	Pneumatic tires, new n.e.s.	789	655	30	14	45	45	Pneus neufs, NDA
625-25	Passenger car tires tubes	10	0	0	0	0	10	Chambres à air d'automobiles
625-29	Tire tubes, n.e.s.	2,463	2,231	0	9	0	223	Chambres à air de pneus, NDA
625-49	Solid, cushion rebuilt used tires	17,630	17,079	106	48	89	308	Pneus pleins, creux, réchappés, usagés
RUBBER HOSE AND BELTING							BOYAUX ET COURROIES EN CAOUTCHOUC	
321-15	Rubber belts & belting V-type	3,610	3,034	46	187	0	343	Courroies en caoutchouc, du type V
321-19	Rubber belts & belting, n.e.s.	7,604	6,712	11	239	13	629	Courroies en caoutchouc, NDA
387-36	Rubber-coated tire fabrics	14,155	1,139	1,270	296	0	11,450	Tissus caoutchoutés pour pneus
493-99	Hose & hose couplings	44,402	39,612	643	73	2,657	1,417	Tuyaux et accouplements de tuyaux
OTHER RUBBER PRODUCTS							AUTRES PRODUITS EN CAOUTCHOUC	
323-16	Rubber sheeting	6,422	6,127	3	22	8	262	Feuilles de caoutchouc
291-85	Rubber waste & scrap	338	328	0	10	0	0	Déchets et rebuts de caoutchouc
325-39	Rubber gaskets, washers, packing, weatherstripping & similar products	17,838	16,736	66	38	38	960	Bourrages en caoutchouc et produits similaire
325-49	Tire & tube repair material	322	223	6	0	0	93	Matériel de réparation de pneus et de chambre à air
325-99	Rubber fabricated materials, n.e.s.	8,371	6,818	217	108	50	1,178	Demi-produits en caoutchouc, NDA
SECTOR TOTALS		897,884	827,879	2,896	6,777	3,966	56,366	TOTAUX SECTEUR

Revised, July 1987
 Révisé, July 1987

- 52 -

SHIPMENTS - IMPORTS - EXPORTS PLASTIC PRODUCTS INDUSTRIES SIC 161, 162, 163, 169
 LIVRAISONS - IMPORTATIONS - EXPORTATIONS DES INDUSTRIES DE PRODUITS EN PLASTIQUE CAE 161, 162, 163, 169

Description	1985 \$'000	1986 \$'000	% Change % écart	Description
<u>SHIPMENTS</u>				<u>LIVRAISONS</u>
Plastic Products	3,678,379*	4,019,326*	9.3*	Produits en plastique
<u>IMPORTS</u>				<u>IMPORTATIONS</u>
Foamed Plastic Products	38,469	42,048	9.3	Produits en plastique en mousse
Plastic Pipe and Pipe Fittings	28,831	28,857	0.1	Tuyaux et raccords en plastique
Plastic Film & Sheet	393,270	439,244	11.7	Films et feuilles en plastique
Laminated Plastic Material	77,521	91,057	17.5	Produits en plastique laminés
Plastic Fabricated Materials	214,743	230,826	7.5	Produits en plastique
Shipping Containers, Plastic & Parts	89,397	102,974	15.2	Contenants d'expédition, plastique et pièces
End Products	<u>232,779</u>	<u>257,670</u>	<u>10.7</u>	Produits finis
TOTAL	1,075,010	1,192,676	10.9	
<u>EXPORTS</u>				<u>EXPORTATIONS</u>
Plastic Pipes & Pipe Fittings	28,475	27,116	(4.8)	Tuyaux et raccords en plastique
Plastic Film & Sheet	108,273	121,020	11.8	Films et feuilles de plastique
Laminated Plastic Materials	10,556	10,705	1.4	Produits en plastique laminés
Plastic Fabricated Materials	247,156	382,753	54.9	Produits en plastique
Shipping Containers, Plastic & Parts	128,432	156,441	21.8	Contenants d'expédition, plastique et pièces
End Products	<u>28,312</u>	<u>27,481</u>	<u>(2.9)</u>	Produits finis
TOTAL	551,204	725,516	31.6	

*Revised

SOURCE: Statistics Canada, Catalogues
 31-001, Inventories, Shipments and
 Orders in Manufacturing Industries, April 1987
 65-004, Exports by Commodities
 65-007, Imports by Commodities.

*Révisé

SOURCE: Statistique Canada, catalogues
 31-001, Stocks, livraisons et commandes
 des industries manufacturières, avril 1987
 65-004, Exportations par marchandises
 65-007, Importations par marchandises.

PLASTIC FABRICATED PRODUCTS - SHIPMENTS - IMPORTS - EXPORTS

TABLE/TABLEAU 20

LIVRAISONS - IMPORTATIONS - EXPORTATIONS
 PRODUITS EN PLASTIQUES

TABLE/TABLEAU 19

PAGE: 1

 IMPORTS - PLASTIC FABRICATED PRODUCTS BY CLASS AND COUNTRY
 IMPORTATIONS - ARTICLES EN MATIERE PLASTIQUE SELON LA CLASSE ET LE PAYS

Class No. Classe	Description	\$,000 (1986)							Description
		All Countries Tous les pays	USA E-U	UK G-B	Other EEC Autre CEE	Switz. Suisse	Japan Japon	Other Autres	
FOAMED & EXPANDED PLASTIC PRODUCTS									PRODUITS EN PLASTIQUES EN MOUSSE
425-27	Polyurethane carpet underlay	43	32	0	11	0	0	0	Sous-tapis en polyuréthane
425-30	Polyurethane foamed & expanded shapes	12,931	12,145	648	120	6	12	0	Polyuréthane en mousse ou soufflées
425-31	Foamed & expanded plastics basic forms	29,074	26,398	861	875	509	182	249	Plastique en mousse, formes de base
	SUB-TOTALS	42,048	38,575	1,509	1,006	515	194	249	TOTAUX PARTIELS
PLASTIC PIPE & PIPE FITTINGS									TUYAUX ET RACCORDS EN PLASTIQUE
425-15	Pipe, tubes & rigid or semi-rigid tubing, plastic except laminated	20,298	19,400	19	636	2	21	220	Tuyaux, tubes, etc., en plastique (sauf le plastique laminé)
425-64	Plastic pipe fittings	8,559	8,077	0	42	1	2	437	Raccords de tuyauterie, en plastique laminé
	SUB-TOTALS	28,857	27,477	19	678	3	23	657	TOTAUX PARTIELS
PLASTIC FILM AND SHEET									PELLICULE ET FEUILLE EN PLASTIQUE
424-13	Polyester film & sheet	56,566	49,161	1,212	1,821	167	3,298	907	Pellicule et feuille de polyester
424-31	Acrylic film & sheet	35,430	28,128	1,418	388	0	922	4,574	Pellicule et feuille de résine
424-33	Polyethylene film & sheet	44,146	41,926	420	1,018	57	32	693	Pellicule et feuille de polyéthylène
424-37	Polystyrene film & sheet	3,966	3,742	70	154	0	0	0	Pellicule et feuille de polystyrène
424-44	Polyvinyl chloride film & sheet	66,604	41,072	1,065	6,185	714	3,181	14,387	Pellicule et feuille de chlorure
424-46	Polyvinyl butyral film & sheet	48,868	46,948	0	0	0	1,756	164	Pellicule et feuille de butyral polyvinyle
424-49	Polyvinyl film & sheet, n.e.s.	17,388	14,527	337	1,309	27	354	834	Pellicule et feuille de vinyle, NDA
424-53	Polypropylene film & sheet	44,770	32,771	1,167	4,436	0	1,757	4,639	Pellicule et feuille de polypropylène
424-56	Rubber hydrochloride film & sheet	23	23	0	0	0	0	0	Pellicule et feuille de caoutchouc chlorhydra
424-65	Cellulose acetate film and sheet	32,230	31,607	127	382	70	25	19	Pellicule, feuille d'acétate cellulo
424-82	Regenerated cellulose film and sheet	11,286	8,660	1,424	91	0	1,001	110	Pellicule, feuille cellulo
424-89	Cellulosic film and sheet n.e.s.	2,304	1,947	62	105	182	8	0	Pellicule, feuille cellulosique, NDA
424-99	Plastic film & sheet, n.e.s.	59,777	52,923	552	3,332	182	8	2,780	Pellicule et feuille, en plastique NDA

TABLE/TABLEAU 19

PAGE: 2

 IMPORTS - PLASTIC FABRICATED PRODUCTS BY CLASS AND COUNTRY
 IMPORTATIONS - ARTICLES EN MATIERE PLASTIQUE' SELON LA CLASSE ET LE PAYS

Class No. Classe	Description	\$,000 (1986)							Description
		All Countries Tous les pays	USA E-U	UK G-B	Other EEC Autre CEE	Switz. Suisse	Japan Japon	Other Autres	
425-12	Layflat tubing plastic	2,821	2,354	21	373	0	41	32	Pellicules en gaine, en plastique
425-55	Plastic sheet, reinforced (except laminated)	13,065	10,836	47	783	58	1,130	211	Feuilles en plastique, renforcée
SUB-TOTALS		439,244	366,625	7,922	20,377	1,457	13,513	29,350	TOTAUX PARTIELS

OTHER PLASTIC PRODUCTS					AUTRES PRODUITS EN PLASTIQUES				
425-24	Blocks, rod, bars, angles channels & similar shapes plastic (except expanded or laminated)	5,534	4,629	232	641	0	3	29	Blocs, joncs et autres formes (sauf le plastique, en mousse ou laminé)
425-40	Laminated plastic material fabric base	3,272	2,881	8	4	0	0	379	Plastique laminé, supporte de tissu
425-47	Decor, laminated plastic, paper base	22,466	15,807	31	6,244	0	46	338	Plastiques laminés, décor, base de papier
425-49	Laminated plastics materials, n.e.s.	65,319	55,001	2,717	5,392	294	951	964	Plastiques laminés, NDA
425-62	Plastic handles & knobs	2,511	1,881	29	326	0	26	249	Poignées, en plastique
425-90	Plastic tape	40,463	35,247	471	2,657	85	359	1,644	Ruban en plastique
425-99	Plastic fabricated materials, n.e.s.	97,739	76,553	2,115	10,926	153	1,261	6,731	Plastiques travaillées, NDA
494-35	Floor & wall tiles, solid vinyl	7,507	4,218	25	3	0	0	3,261	Tuiles de vinyle, parquets et murs
494-44	Floor & wall tiles, vinyl asbestos	2,014	1,649	0	0	0	0	365	Tuiles de vinyle amiente, parquets et murs
494-49	Floor & wall tiles, n.e.s.	2,529	1,340	22	472	2	0	693	Tuiles à parquets et murs, NDA
494-59	Plastic wall covering	7,137	6,658	153	314	0	0	12	Revetement mural en plastique
494-63	Vinyl surface felt base floor covering	2,260	1,696	0	250	65	0	249	Revetement de plancher en vinyle sur base de feutre
494-65	Vinyl floor covering cushioned	41,517	37,352	1,739	1,058	110	7	1,251	Revetement de plancher en vinyle cousiné
494-69	Plastic floor covering	10,870	7,184	1,128	1,448	0	0	1,110	Revetement de plancher en plastique
494-87	Linoleum flooring wall covering, n.e.s.	2,070	414	647	983	0	0	26	Couvre-parquets, murs, linoléum, NDA
494-88	Cove base plastic or rubber	3,876	3,873	0	3	0	0	0	Plinthes de plastique ou caoutchouc
494-89	Flooring & wall covering, n.e.s.	4,799	3,102	535	862	0	0	300	Couvre-parquets, revêtements mural, NDA

TABLE/TABLEAU 19

PAGE: 3

IMPORTS - PLASTIC FABRICATED PRODUCTS BY CLASS AND COUNTRY
IMPORTATIONS - ARTICLES EN MATIERE PLASTIQUE' SELON LA CLASSE ET LE PAYS

Class No. Classe	Description	\$,000 (1986)							Description
		All Countries Tous les pays	USA E-U	UK G-B	Other EEC Autre CEE	Switz. Suisse	Japan Japon	Other Autres	
950-78	Plastic bottles, vials and ampoules	31,053	25,238	335	4,843	14	52	571	Bouteilles, fioles, ampoules, en plastique
950-79	Shipping & distribution containers, plastic and parts, n.e.s.	53,459	36,588	1,110	7,524	51	437	7,749	Récipients d'expédition en plastique et pièces, NDA
950-88	Bottle caps, plastic	18,462	14,865	525	2,562	25	4	481	Capsules pour bouteilles, en plastique
705-04	Laboratory plastic ware	20,630	18,201	87	2,086	7	152	97	Ustensiles de laboratoire, en plastique
786-83	Gloves, mittens, plastic	8,886	2,502	3	1,544	0	3	4,834	Gants et mitaines, en plastique
850-68	Tableware, plastic	25,301	18,843	141	1,885	29	687	3,716	Articles de table, en plastique
944-18	Buttons, plastic	3,465	1,164	76	1,468	32	294	431	Boutons, en plastique
961-99	Plastic end products, n.e.s.	199,388	145,155	5,668	20,528	1,058	2,817	24,162	Produits finis, en plastique, NDA
	SUB-TOTALS	682,527	522,041	17,797	74,023	1,925	7,099	59,642	TOTAUX PARTIELS
	SECTOR TOTALS	1,192,676	954,718	27,247	96,084	3,900	20,829	89,898	TOTAUX SECTEUR

TABLE/TABLEAU 20

PAGE: 1

EXPORTS - PLASTIC FABRICATED PRODUCTS BY CLASS AND COUNTRY
 EXPORTATIONS - ARTICLES EN MATIERE PLASTIQUE' SELON LA CLASSE ET LE PAYS

Class No. Classe	Description	\$,000 (1986)							Description
		All Countries Tous les pays	USA E-U	UK G-B	Other EEC autre CEE	Japan Japon	Australia Australie	Other Autres	
PLASTIC FABRICATED PRODUCTS									ARTICLES EN MATIERE PLASTIQUE
PLASTIC PIPE & PIPE FITTINGS									TUYAUX ET FOURNITURES EN PLASTIQUE
425-20	Plastic pipe, tubing, Rigid or semi-rigid	27,116	25,346	184	173	56	318	1,039	Tuyaux et tubes en plastique
PLASTIC FILM AND SHEET									PELLICULE ET FEUILLE EN PLASTIQUE
424-99	Plastic film & sheet n.e.s.	121,020	99,826	830	10,140	2,180	2,840	5,204	Pellicule et feuille en plastique NDA
OTHER PLASTIC PRODUCTS									AUTRES PRODUITS EN PLASTIQUE
425-49	Laminated plastic materials	10,705	9,921	49	1	0	59	675	Matières plastiques laminées
425-99	Plastic fabricated materials	295,782	276,613	2,586	3,714	252	3,997	8,620	Articles en plastique, NDA
494-59	Floor & ceiling tiles, n.e.s.	37,336	31,254	1,010	536	760	338	3,438	Carreaux à parquets et plafonds, NDA
494-89	Floor & wall covering, n.e.s.	49,635	44,734	262	808	1,992	905	934	Couvre-parquets, revêtements muraux, NDA
950-76	Plastic bags	83,036	80,194	133	552	13	93	2,051	Sacs en plastique
950-77	Plastic bottles, vials & ampoules	15,852	14,880	10	28	0	43	891	Bouteilles, fioles, ampoules, en plastique
950-79	Shipping containers, plastic & parts	57,553	53,339	978	559	77	554	2,046	Récipients d'expédition, en plastique
850-67	Tableware plastic exc. disposable	3,871	3,545	43	10	8	1	264	Articles de table en plastique, non-jetable
961-90	End products	23,610	19,470	178	77	869	153	2,863	Produits finis
SECTOR TOTALS		725,516	659,122	6,263	16,598	6,207	9,301	28,025	TOTAUX SECTEUR

PRODUCTION OF CRUDE PETROLEUM & NATURAL GAS INDUSTRY, SIC 071
 PRODUCTION DE L'INDUSTRIE DU PÉTROLE BRUT ET DU GAZ NATUREL, CAE 071

<u>Description</u>	<u>1985</u>		<u>1986(p)</u>		<u>% Change</u>	<u>Description</u>
	<u>'000 Cu. Metres</u>	<u>\$'000</u>	<u>'000 Cu. Metres</u>	<u>\$'000</u>	<u>% écart</u>	
	<u>'000 mètres cubes</u>		<u>'000 mètres cubes</u>			
Crude petroleum	85,564	18,417,806	84,964	9,719,155 ⁽¹⁾	(47.2)	Pétrole brut
Natural gas by-products	19,682	2,809,781	18,906	1,825,439	(35.0)	Sous-produits du gaz naturel
	<u>Millions of Cu. Metres</u>		<u>Millions of Cu. Metres</u>			
	<u>Millions de mètres cubes</u>		<u>Millions de mètres cubes</u>			
Natural gas*	84,344	8,047,705	75,365	6,743,835	(16.2)	Gaz naturel*
	<u>'000 metric tonne</u>		<u>'000 metric tonne</u>			
	<u>'000 tonne métrique</u>		<u>'000 tonne métrique</u>			
Sulphur in smelter gas	N/A	N/A	N/A	N/A	-	Soufre (gaz de fonderie)
Sulphur, elemental	5,688	724,875	5,583	N/A	-	Soufre élémentaire

(1) Reflects the fall in international energy prices

N/A Not available

p - Preliminary

* Processing shrinkage is excluded in 1985 and 1986 figures.

SOURCE: Statistics Canada, Catalogue 26-202, Canada's Mineral Production.

(1) Reflète la baisse du prix international de l'énergie

N/A non disponible

p - provisoire

* Pertes en cours de traitement ne sont compris en 1985 et 1986.

SOURCE: Statistique Canada, catalogue 26-202 Production minérale du Canada

CRUDE PETROLEUM & NATURAL GAS PRODUCTION

TABLE/TABLEAU 23

PRODUCTION DU PÉTROLE BRUT ET DU GAZ NATUREL

IMPORTS - EXPORTS OF CRUDE PETROLEUM AND NATURAL GAS INDUSTRY, SIC 071
IMPORTATIONS - EXPORTATIONS DE L'INDUSTRIE DU PÉTROLE BRUT ET DU GAZ NATUREL, CAE 071

<u>Description</u>	<u>1985</u> \$'000	<u>1986</u> \$'000	<u>% Change</u> <u>% écart</u>	<u>Description</u>
<u>IMPORTS</u>				<u>IMPORTATIONS</u>
Crude petroleum	3,700,350	2,884,633	(22.0)	Pétrole brut
Natural gas	155	308	98.7	Gaz naturel
Liquified petroleum gases	122,278	196,773	60.9	Gaz de pétrole, liquéfiés
Sulphur	1,080	2,690	149.1	Soufre
Bituminous substances	1,573	1,707	8.5	Substances bitumineuses
TOTAL	3,825,436	3,086,111	(19.3)	TOTAL
<u>EXPORTS</u>				<u>EXPORTATIONS</u>
Crude petroleum	5,916,514	3,773,996	(36.2)	Pétrole brut
Natural gas	3,912,250	2,482,874	(36.5)	Gaz naturel
Liquified petroleum gases	991,159	685,847	(30.8)	Gaz de pétrole, liquéfiés
Sulphur	1,290,767	1,108,976	(14.1)	Soufre
Bituminous substances	13,851	-	-	Substances bitumineuses
TOTAL	12,124,541	8,051,693	(33.6)	TOTAL

SOURCE: Statistics Canada, Catalogues
 65-007, Imports by Commodities
 65-004, Exports by Commodities

CRUDE PETROLEUM & NATURAL GAS IMPORTS - EXPORTS

SOURCE: Statistique Canada, catalogues
 65-007, Importations par marchandises
 65-004, Exportations par marchandises

TABLE/TABLEAU 24

IMPORTATIONS - EXPORTATIONS
 DU PÉTROLE BRUT ET DU GAZ NATUREL

TABLE/TABLEAU 23

PAGE: 1

 IMPORTS OF CRUDE PETROLEUM AND NATURAL GAS INDUSTRY BY COUNTRY
 IMPORTATIONS DE L'INDUSTRIE DU PETROLE BRUT ET DU GAZ NATUREL, SELON DU PAYS

Class No. Classe	Description	\$,000 (1986)							Description
		All Countries Tous les pays	USA E-U	UK G-B	Other EEC autre CEE	Middle East Moyen Orient	Venezuela Vénézuéla	Other Autres	
CRUDE PETROLEUM AND NATURAL GAS									PETROLE BRUT ET GAZ NATUREL
CONVENTIONAL CRUDE OIL & NAT. GAS									PETROLE BRUT ET GAZ NATUREL CONV.
264-10	Crude petroleum	2,884,633	220,119	1,327,680	0	399,292	311,025	626,517	Pétrole brut
264-31	Natural gas	308	308	0	0	0	0	0	Gaz naturel
439-65	Liquified petroleum gases	196,773	196,413	289	70	0	0	1	Gaz de pétrole liquéfiés
279-77	Sulphur, crude or refined	2,690	2,683	0	7	0	0	0	Soufre brut ou raffiné
NON-CONVENTIONAL CRUDE OIL									PETROLE BRUT NON-CONVENTIONAL
264-32	Asphalt, natural	941	935	0	0	0	0	6	Asphalte naturel
264-99	Crude bituminous substances, n.e.s.	766	649	0	22	0	0	95	Substances bitumineuses brutes, NDA
SECTOR TOTALS		3,086,111	421,107	1,327,969	99	399,292	311,025	626,619	TOTAUX SECTEUR

TABLE/TABLEAU 24

PAGE: 1

EXPORTS OF CRUDE PETROLEUM AND NATURAL GAS INDUSTRY BY COUNTRY
EXPORTATIONS DE L'INDUSTRIE DU PETROLE BRUT ET DU GAZ NATUREL, SELON DU PAYS

Class No. Classe	Description	\$,000 (1986)							Description
		All Countries Tous les pays	USA E-U	UK G-B	Other Autre EEC CEE	Middle East Moyen Orient	Venezuela Vénézuéla	Other Autres	
CRUDE PETROLEUM AND NATURAL GAS									PETROLE BRUT GAZ NATUREL
CONVENTIONAL CRUDE OIL & NATURAL GAS									PETROLE BRUT ET GAZ NATUREL CONVENTIONNEL
264-10	Crude petroleum	3,773,996	3,749,818	2	0	6,918	0	17,258	Pétrole brut
264-31	Natural gas	2,482,874	2,482,874	0	0	0	0	0	Gaz naturel
439-62	Butane	395,278	395,231	0	0	0	0	47	Gaz butane, liquéfié
439-63	Propane	290,569	287,862	0	0	0	0	2,707	Gaz propane, liquéfié
279-75	Sulphur in ores	135	16	0	0	0	0	119	Minéraux de soufre
279-77	Sulphur, crude or refined, NES	1,108,841	69,924	18	128,928	16	81,391	828,564	Soufre brut ou raffiné, NDA
NON-CONVENTIONAL CRUDE OIL									PETROLE BRUT NON-CONVENTIONNEL
264-99	Crude bituminous substances, n.e.s.	0	0	0	0	0	0	0	Substances bitumineuses brutes, NDA
SECTOR TOTALS		8,051,693	6,985,725	20	128,928	6,934	81,391	848,695	TOTAUX SECTEUR

Revised, July 1987
 Révisé, juillet 1987

SHIPMENTS - IMPORTS - EXPORTS REFINED PETROLEUM AND COAL PRODUCTS SIC 361, 369
 LIVRAISONS - IMPORTATIONS - EXPORTATIONS FABRICATION DE PRODUITS RAFFINÉS DU PÉTROLE ET DU CHARBON CAE 361, 369

<u>Description</u>	<u>1985</u>	<u>1986</u>	<u>% Change</u>	<u>Description</u>
	<u>\$'000</u>	<u>\$'000</u>	<u>% écart</u>	
<u>SHIPMENTS</u>				<u>LIVRAISONS</u>
Refined Petroleum & Coal Products	25,757,386*	20,321,660*	(21.1)*	Produits raffinés du pétrole et charbon
<u>IMPORTS</u>				<u>IMPORTATIONS</u>
Refined Petroleum Products				Produits raffinés du pétrole
Gasoline	274,004	239,466	(12.6)	Essence
Fuel Oil	851,096	733,810	(13.8)	Combustible
Other Refined Products	35,404	34,045	(3.8)	Autres produits raffinés
Lubricating Oils & Greases	76,312	74,024	(3.0)	Huiles et graisses lubrifiantes
SUB-TOTAL	1,236,816	1,081,345	(12.6)	SOUS-TOTAL
Other Petroleum & Coal Products				Produits divers du pétrole et du charbon
SUB-TOTAL	319,625	344,717	7.9	SOUS-TOTAL
<u>Refined Petroleum and Coal</u>				<u>Produits raffinés du pétrole et</u>
<u>Products</u>	TOTAL	1,556,441	1,426,062	<u>du charbon</u>
			(8.4)	
<u>EXPORTS</u>				<u>EXPORTATIONS</u>
Refined Petroleum Products				Produits raffinés du pétrole
Gasoline	663,499	380,427	(42.7)	Essence
Fuel Oil	1,155,312	801,554	(30.6)	Combustible
Lubricating Oils & Greases	41,117	41,694	1.4	Huiles et graisses lubrifiantes
SUB-TOTAL	1,859,928	1,223,675	(34.2)	SUB-TOTAL
Other Petroleum & Coal Products				Produits divers du pétrole et du charbon
Coke of Petroleum and Coal	19,618	13,704	(30.1)	Coke de pétrole et de charbon
Other Petroleum and Coal Products	473,114	174,050	(63.2)	Autres dérivés du pétrole et du charbon
SUB-TOTAL	492,732	187,754	(61.9)	SOUS-TOTAL
<u>Refined Petroleum and Coal</u>				<u>Produits raffinés du pétrole et</u>
<u>Products</u>	TOTAL	2,352,660	1,411,429	<u>du charbon</u>
			(40.0)	

*Revised

SOURCE: Statistics Canada, Catalogues 31-001, Inventories, Shipments & Orders in Manufacturing Industries, April 1987
 65-007, Imports by Commodities
 65-004, Exports by Commodities.

*Révisé

SOURCE: Statistique Canada, catalogues 31-001, stocks, livraisons et commandes des industries manufacturières, avril 1987
 65-007, Importations par marchandises
 65-004, Exportations par marchandises.

REFINED PETROLEUM AND COAL PRODUCTS - SHIPMENTS -
 IMPORTS - EXPORTS

TABLE/TABLEAU 27

LIVRAISONS - IMPORTATIONS - EXPORTATIONS DE
 PRODUITS RAFFINÉS DU PÉTROLE ET DU CHARBON

TABLE/TABLEAU 26

PAGE: 1

 IMPORTS - PETROLEUM AND COAL PRODUCTS BY COUNTRY
 IMPORTATIONS DE DERIVES DIVERS DU PETROLE ET DU CHARBON, SELON LE PAYS

Class No. Classe	Description	\$,000 (1986)						Description	
		All Countries Tous les pays	USA E-U	UK G-B	Other EEC Autre CEE	Netherland Antillies Antillies Néerland.	Venezuela Autres Vénézuéla Autres		
PETROLEUM REFINERIES								RAFFINERIES DE PETROLE	
REFINED PETROLEUM PRODUCTS								PRODUITS RAFFINES DE PETROLE	
431-09	Aviation gasoline	106	106	0	0	0	0	0	Essencé d'aviation
431-49	Motor gasoline, n.e.s.	239,360	119,219	22,333	45,161	5,863	0	46,784	Essence pour moteurs, NDA
432-09	Aviation turbine fuel	162,144	50,694	1,283	61,590	7,114	0	41,463	Carburant à turbine d'avion
432-19	Diesel and tractor fuel	168,006	124,554	0	4,864	26,802	0	11,786	Carburant à tracteurs et à diesel
432-25	Kerosene, n.e.s. (including gas oil)	12,876	9,766	0	3,110	0	0	0	Kérosène, NDA (y compris le gas-oil)
432-40	Fuel oil No. 1 (stove oil)	25,510	25,510	0	0	0	0	0	Mazout No 1 combustible pour poêle
432-45	Fuel oil (No. 2 & 3) (furnace & light fuel oil)	192,585	107,853	0	21,735	16,134	0	46,863	Mazout Nos 2 et 3 (combustible léger et combustible pour fournaise)
432-59	Fuel oil, n.e.s. (heavy oil)	172,689	46,571	0	5,494	93,578	14,258	12,788	Mazout, NDA (lourd)
439-20	Naphtha	5,138	3,831	0	1,307	0	0	0	Naphte
439-29	Refined mineral oils, n.e.s. (except chemicals)	28,907	26,996	4	1,901	0	0	6	Huiles minérales raffinées NDA (sauf les huiles chimiques)
LUBRICATING OIL & GREASE								HUILES LUBRIFIANTS ET GRAISES	
433-29	Cutting, penetrating & lubricating oils	54,428	51,882	757	1,460	0	0	329	Huiles de coupe, pénétrantes, etc.
433-49	Lubricating greases	19,596	18,488	139	882	0	0	87	Graisses lubrifiantes
OTHER PETROLEUM & COAL PRODUCTS								AUTRES DERIVES DE PETROLE ET CHARBON	
435-30	Petroleum coke pitch coke	86,666	82,867	0	0	0	0	3,799	Coke de pétrole et de brai
435-49	Coke, n.e.s.	92,420	87,335	0	2,692	0	0	2,393	Coke, NDA
439-09	Refined asphalts & road oils	23,906	14,959	0	330	6,476	0	2,141	Asphalte et bitume liquide raffinés
439-41	Coal tar & coal pitch	35,061	22,704	0	0	0	0	12,357	Goudron et brai de houille
439-95	Petroleum products, n.e.s. (except chemical)	93,853	28,075	8,008	37,313	18,589	0	1,868	Dérivés du pétrole, NDA (sauf les prod.chim.)
261-89	Coal & coke briquettes	45	18	27	0	0	0	0	Briquettes de charbon et de coke
439-97	Coal products, n.e.s. (except chemical)	2,184	2,157	0	0	0	0	27	Dérivés du charbon, NDA (sauf les prod.chim.)
439-45	Petroleum jelly	998	997	0	1	0	0	0	Graisse minérale
439-50	Paraffin wax, crude	614	457	145	12	0	0	0	Paraffine brute
439-55	Microcrystalline wax	3,552	3,439	57	2	0	0	54	Cire microcristalline
439-59	Paraffin wax, refined, n.e.s.	5,418	4,820	255	318	0	0	25	Paraffine raffinée, NDA
SECTOR TOTALS		1,426,062	833,298	33,008	188,172	174,556	14,258	182,770	TOTAUX SECTEUR

TABLE/TABLEAU 27

PAGE: 1

EXPORTS - PETROLEUM AND COAL PRODUCTS BY SUB-GROUP
 EXPORTATIONS DE DERIVES DIVERS DU PETROLE ET DU CHARBON, SELON LE PAYS

Class No. Classe	Description	\$,000 (1986)							Description
		All Countries Tous les pays	USA E-U	UK G-B	Other EEC Autre CEE	Japan Japon	St.Pierre Miquelon	Other Autres	
PETROLEUM REFINERIES									RAFFINERIES DE PETROLE
REFINED PETROLEUM PRODUCTS									PRODUITS RAFFINES DE PETROLE
431-99	Gasoline	380,427	361,510	0	78	9,225	915	8,699	Essence
432-49	Fuel oil No. 1,2,3 (stove, furnace & light fuel oil)	468,847	409,784	16,836	9,837	3,510	9,694	19,186	Mazout Nos. 1,2 et 3, pour poele léger
432-59	Fuel oil heavy No. 4,5,6 & bunker oils	164,532	163,725	0	0	0	0	807	Mazout Nos. 4,5, et 6 lourd et de soute
432-69	Fuel oil, n.e.s.	168,175	157,910	2	0	0	2,384	7,879	Mazout, NDA
LUBRICATING OIL & GREASE									HUILES ET GRAISSES LUBRIFIANTES
433-99	Lubricating oils & greases	41,694	37,166	406	441	60	386	3,235	Huiles et graisses lubrifiantes
OTHER PETROLEUM & COAL PRODUCTS									AUTRES DERIVES DE PETROLE & CHARBON
261-89	Coal & coke briquettes	2	0	0	0	0	0	2	Briquettes de charbon et de coke
435-30	Petroleum coke and pitch coke	4,868	4,507	0	0	0	0	361	Coke de pétrole
435-49	Coke, n.e.s.	8,834	8,539	0	295	0	0	0	Coke, NDA
439-09	Refined asphalts & road oils	49,506	45,375	500	223	0	15	3,393	Asphalte et bitume liquides raffinées
439-41	Coal tar and coal pitch	9,120	9,073	0	0	0	4	43	Goudron et brai de houille
439-99	Petroleum & coal products, n.e.s.	115,424	108,463	2,712	3,478	2	9	760	Dérivés du pétrole et du charbon, NDA
SECTOR TOTALS		1,411,429	1,306,052	20,456	14,352	12,797	13,407	44,365	TOTAUX SECTEUR

IMPORTS - EXPORTS OF MEDICAL INSTRUMENTS AND RELATED SUPPLIES
SELECTED HEALTH CARE ITEMS SIC 391 & 399

IMPORTATIONS - EXPORTATIONS D'INSTRUMENTS MÉDICAUX ET FOURNITURES CONNEXES
ARTICLES CHOISIS POUR SOINS MÉDICAUX CAE 391 & 399

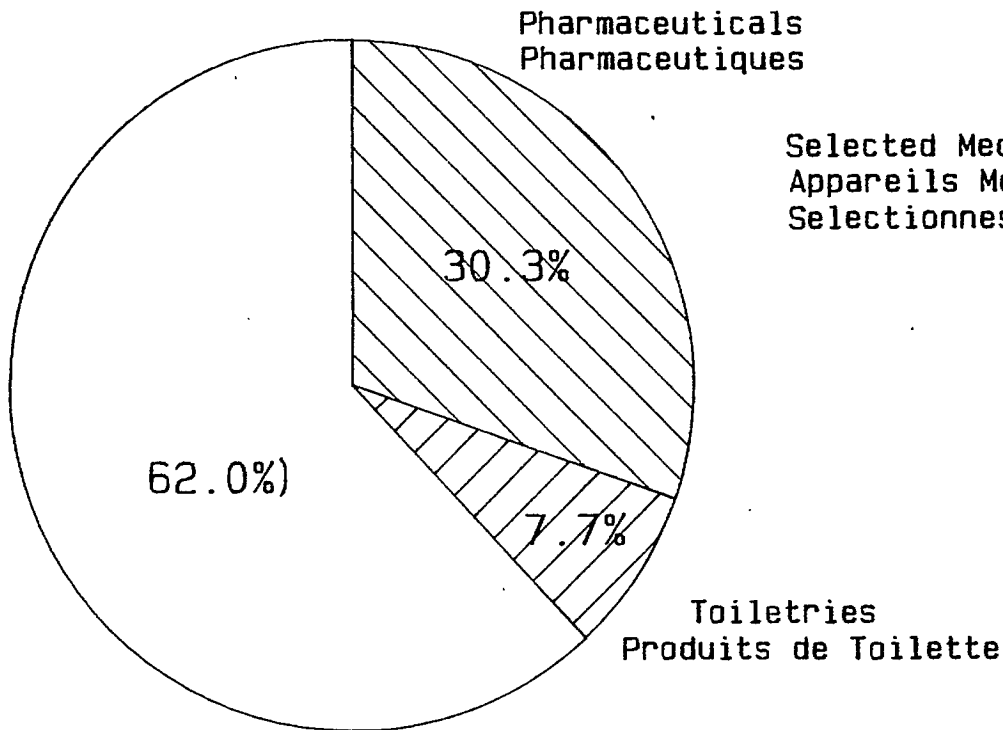
<u>Description</u>	<u>1985</u> \$'000	<u>1986</u> \$'000	<u>% Change</u> <u>% écart</u>	<u>Description</u>
<u>IMPORTS</u>				<u>IMPORTATIONS</u>
Medical Instruments and Related Products	535,545	639,114	19.3	Instruments médicaux et produits connexes
Ophthalmic Goods	121,069	160,792	32.8	Appareils ophtalmologiques
Surgical & Medical Supplies	359,415	412,174	14.7	Fournitures médicales et chirurgicales
Dental Supplies	46,292	47,070	1.7	Fournitures dentaires
Hearing Aids & Parts	14,786	17,323	17.2	Appareils de correction auditive et pièces
Orthopaedic Appliances	<u>29,820</u>	<u>34,770</u>	<u>16.6</u>	Appareils orthopédiques
TOTAL	1,106,927	1,311,243	18.5	
<u>EXPORTS</u>				<u>EXPORTATIONS</u>
Medical Instruments and Related Products	75,681	83,598	10.5	Instruments médicaux et produits connexes
Ophthalmic Goods	23,860	28,051	17.6	Appareils ophtalmologiques
Surgical & Medical Supplies	58,166	58,746	1.0	Fournitures médicales et chirurgicales
Dental Supplies	3,260	4,149	27.3	Fournitures dentaires
Hearing Aids, Orthopaedic Appliances & Parts	<u>9,085</u>	<u>10,922</u>	<u>20.2</u>	Appareils de correction auditive et orthopédiques et composants
TOTAL	170,052	185,466	9.1	TOTAL

SOURCE: Statistics Canada, Catalogues
65-007, Imports by Commodities
65-004, Exports by Commodities.

SOURCE: Statistique Canada, catalogues
65-007, Importations par marchandises
65-004, Exportations par marchandises.

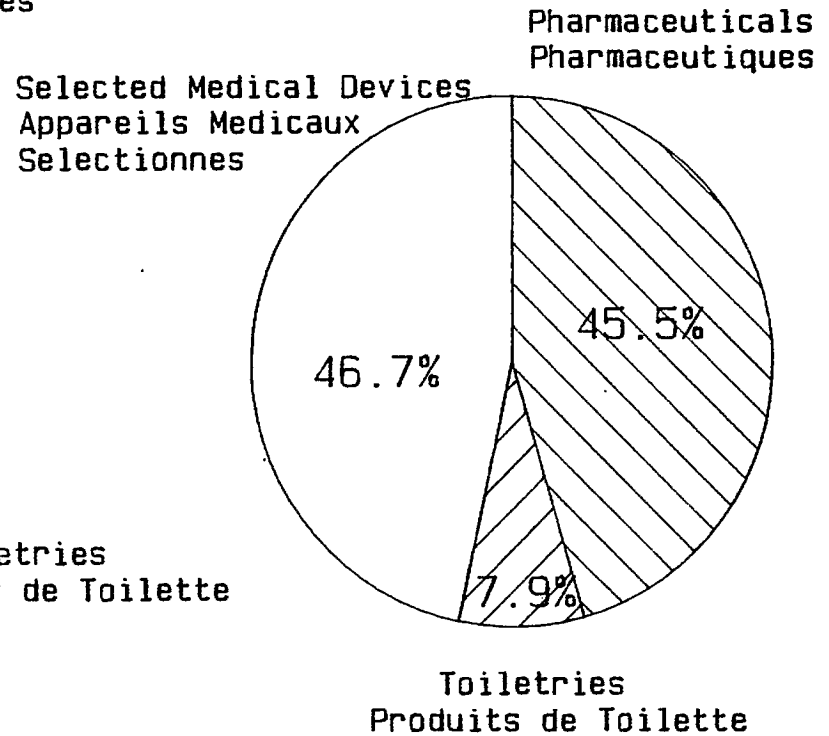
HEALTH CARE PRODUCTS - PRODUITS D'HYGIENE TRADE-1986-LE COMMERCE

IMPORTS-IMPORTATIONS
BILLION \$2.1 MILLIARDS



Selected Medical Devices
Appareils Medicaux Selectionnes

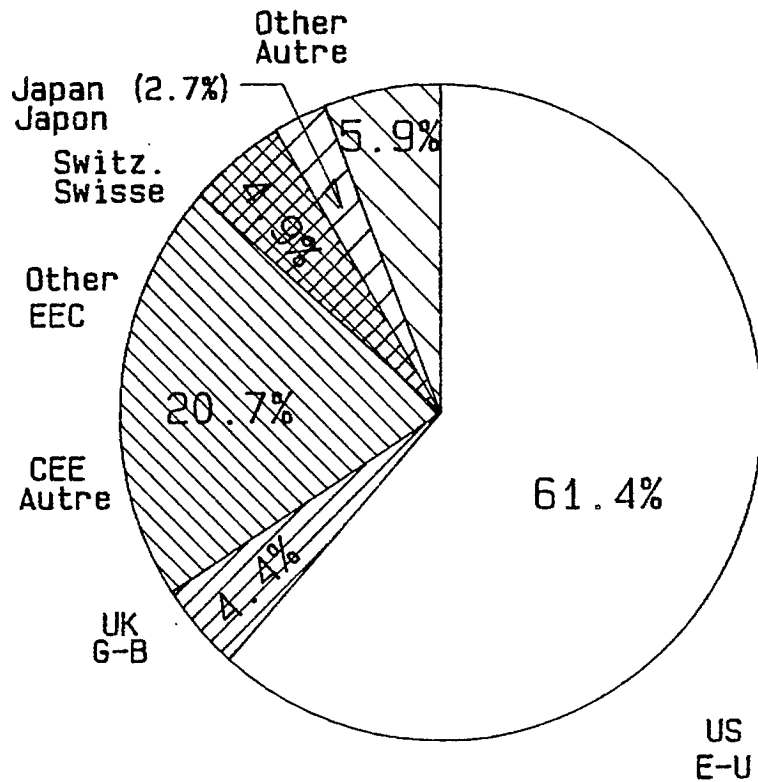
EXPORTS-EXPORTATIONS
BILLION \$0.4 MILLIARDS



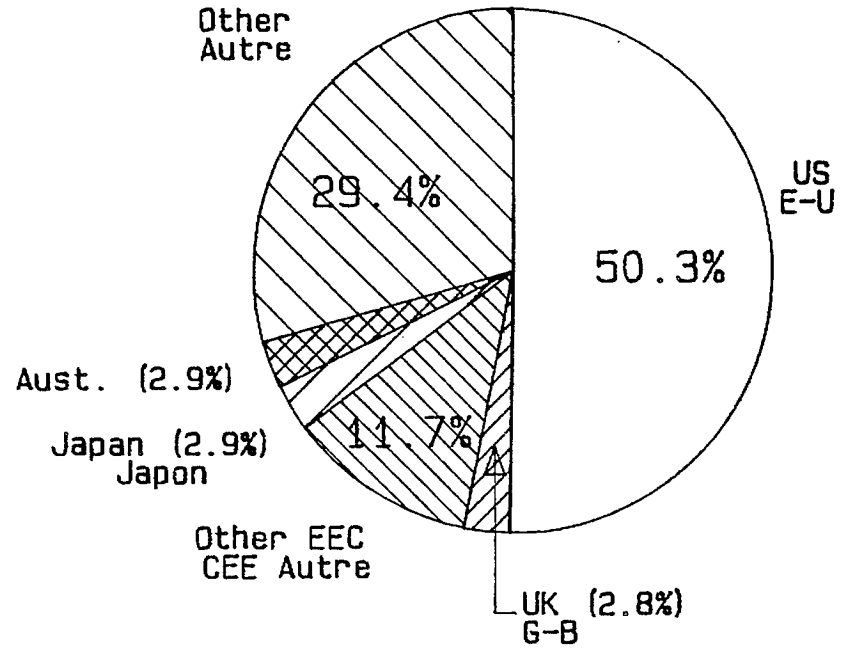
Toiletries
Produits de Toilette

HEALTH CARE PRODUCTS - PRODUITS D'HYGIENE TRADE-1986-LE COMMERCE

IMPORTS-IMPORTATIONS
BILLION \$2.1 MILLIARDS



EXPORTS-EXPORTATIONS
BILLION \$0.4 MILLIARDS



TABLE/TABLEAU 29

PAGE: 1

IMPORTS OF SCIENTIFIC AND PROFESSIONAL EQUIPMENT SELECTED HEALTH CARE ITEMS BY COUNTRY
IMPORTATIONS DE MATERIEL SCIENTIFIQUE ET PROFESSIONNEL ARTICLES DE SOINS CHOISIS, SELON LE PAYS

Class No. Classe	Description	\$,000 (1986)							Description
		All Countries Tous les pays	USA E-U	UK G-B	Other EEC Autre CEE	Switz. Suisse	Japan Japon	Other Autres	
SCIENTIFIC & PROFESSIONAL EQUIP.									MATERIEL SCIENTIFIQUE & PROFESSIONNEL
MEDICAL & RELATED INSTR'NTS & EQUIP.									INSTRUMENTS MEDIC. & PROD. ASSIMILES
706-09	Physiological monitoring and recording equipment, systems, accessories and parts	82,784	69,470	856	3,995	479	2,945	5,039	Matériel de contrôle physiologique et pièces
706-19	Electro-medical and electro-surgical equipment apparatus and parts, n.e.s.	49,607	34,734	866	10,053	679	1,477	1,798	Matériel électro-médical, électro-chirurgical et pièces, NDA
706-31	Surgical instruments of steel, accessories and parts	60,964	48,853	1,284	7,567	1,124	566	1,570	Instruments de chirurgie en acier et pièces
706-39	Medical diagnostic instrument, n.e.s.	81,584	60,809	430	7,428	2,268	10,530	119	Instruments médicaux pour diagnostic, NDA
706-51	Dental instruments, equipment, accessories and parts	45,979	34,110	418	7,555	876	1,215	1,805	Instruments et appareils de dentiste et pièces
706-69	Ophthalmic equipment, apparatus, accessories and parts	7,572	5,596	364	284	719	582	27	Matériel, appareils, accessoires et pièces ophtalmiques
706-79	Physiotherapy and veterinary instruments, equipment and parts	8,000	4,653	321	1,770	20	146	1,090	Instruments, matériel et pièces, médecine vétérinaire et physiothérapie
706-81	Sterilizers, autoclaves and parts (except industrial)	16,016	15,032	0	206	0	116	662	Stérilisateurs, autoclaves et pièces (sauf le matériel industriel)
706-83	Anaesthetic, and oxygen administering equipment accessories and parts	47,517	38,435	1,667	89	15	51	7,260	Matériel pour anesthésie
706-89	Medical and hospital equipment and parts, n.e.s.	79,067	61,158	3,060	10,826	366	1,699	1,958	Matériel et pièces pour médecine et hôpitaux, NDA
709-09	X-ray and related equipment and parts	160,024	75,750	4,829	62,152	79	4,785	12,429	Appareils, rayons X et connexes et pièce
SUB-TOTALS		639,114	448,600	14,095	111,925	6,625	24,112	33,757	TOTAUX PARTIELS

TABLE/TABLEAU 29

PAGE: 2

IMPORTS OF SCIENTIFIC AND PROFESSIONAL EQUIPMENT SELECTED HEALTH CARE ITEMS BY COUNTRY
IMPORTATIONS DE MATERIEL SCIENTIFIQUE ET PROFESSIONNEL ARTICLES DE SOINS CHOISIS, SELON LE PAYS

Class No. Classe	Description	\$,000 (1986)							Description
		All Countries Tous les pays	USA E-U	UK G-8	Other EEC Autre CEE	Switz. Suisse	Japan Japon	Other Autres	
OPHTHALMIC GOODS									ARTICLES OPHTHALMIQUES
883-12	Spectacle and eyeglass frames	64,741	5,798	159	36,300	440	10,717	11,327	Montures de lunettes et de monocles
883-14	Sunglasses, complete with lenses	26,465	7,337	95	5,552	25	763	12,693	Lunettes soleil, verres compris
883-16	Spectacles and eyeglasses complete with lense	1,751	1,118	39	239	0	228	127	Lunettes et monocles complets, NDA
883-19	Parts for spectacle and eyeglass frames	8,812	5,982	156	1,255	74	856	489	Pièces de monture de lunettes et de monocles
883-99	Ophthalmic goods, n.e.s.	59,023	36,662	3,255	15,593	14	1,725	1,774	Articles opthalmaiques, NDA
SUB-TOTALS		160,792	56,897	3,704	58,939	553	14,289	26,410	TOTAUX PARTIELS
OTHER MFG. PRODUCTS, NES SURGICAL AND MEDICAL SUPPLIES									AUTRES PRODUITS FABRIQUES NDA FOURNITURES CHIRURGICALES ET MEDICALES
881-13	Bandages, surgical gauze, absorbent cotton and dressings	15,164	9,022	2,988	1,502	0	147	1,505	Pansements, gaze chirurgicale et ouate
881-20	Sutures, suture needles and sutures with needles	15,785	11,986	287	2,428	6	39	1,039	Fil et aiguilles pour sutures
881-31	Blood handling, analysing, collecting & processing supplies	24,151	19,642	287	2,528	153	387	1,154	Fournitures pour analyse du sang
881-41	Urinary and ostomy appliances, supplies and parts	15,954	14,653	223	501	0	23	554	Appareils et pièces urinaires, ostiotoule
881-51	Catheters, bougies, drains and sondes	23,345	15,434	682	3,804	0	434	2,991	Cathéters, bougies, drains et sondes
881-71	Hospital supplies of chemical origin	88,003	69,175	2,641	5,536	786	340	9,525	Produits chimiques pour hopitaux
881-81	Surgical implants	70,588	58,387	280	7,590	2,203	747	1,381	Implants
881-94	Disposable syringes, syringe needles and parts	37,641	35,756	9	1,042	0	789	45	Seringues et aiguilles à jeter
881-97	Disposable medical and surgical instruments and kits, n.e.s.	35,573	25,136	225	4,201	0	271	5,740	Instruments médicaux et chirurgicaux à jeter, NDA
881-99	Medical, surgical and hospital supplies, n.e.s.	85,970	74,077	1,303	6,903	1,111	291	2,285	Fournitures médicales et chirurgicales, NDA
SUB-TOTALS		412,174	333,268	8,925	36,035	4,259	3,468	26,219	TOTAUX PARTIELS

TABLE/TABLEAU 29

PAGE: 3

IMPORTS OF SCIENTIFIC AND PROFESSIONAL EQUIPMENT SELECTED HEALTH CARE ITEMS BY COUNTRY
IMPORTATIONS DE MATERIEL SCIENTIFIQUE ET PROFESSIONNEL ARTICLES DE SOINS CHOISIS, SELON LE PAYS

Class No. Classe	Description	\$,000 (1986)							Description
		All Countries Tous les pays	USA E-U	UK G-B	Other EEC Autre CEE	Switz. Suisse	Japan Japon	Other Autres	
HEARING AIDS AND PARTS									PROTHESES AUDITIVES ET PIECES
884-99	Hearing aids and parts	17,323	11,564	155	3,198	2,236	15	155	Appareils de prothèse auditive et pièces
	SUB-TOTALS	17,323	11,564	155	3,198	2,236	15	155	TOTAUX PARTIELS
ORTHOAEDIC APPLIANCES									APPAREILS ORTHOPEDIQUES
885-52	Artificial limbs (prosthetic) and parts	3,016	1,727	36	1,236	0	0	17	Membres artificiels et pièces
885-54	Elastic hosiery	1,654	853	0	344	385	0	72	Bas élastiques
885-71	Wheel chairs, invalid chairs and parts	19,252	9,370	268	1,166	5,519	82	2,847	Fauteuls roulants et pièces pour invalides
885-99	Orthopaedic appliances and parts, n.e.s.	10,848	9,436	211	801	30	2	368	Appareils orthopédiques et pièces, NDA
	SUB-TOTALS	34,770	21,386	515	3,547	5,934	84	3,304	TOTAUX PARTIELS
DENTAL SUPPLIES									FOURNITURES DENTAIRES
882-04	Artificial teeth, dentures and parts	8,932	7,578	44	289	685	34	302	Prothèses dentaires et pièces
882-99	Dental supplies, n.e.s.	38,138	31,279	584	2,817	2,479	119	860	Fournitures dentaires, NDA
	SUB-TOTALS	47,070	38,857	628	3,106	3,164	153	1,162	TOTAUX PARTIELS
	SECTOR TOTALS	1,311,243	910,572	28,022	216,750	22,771	42,121	91,007	TOTAUX SECTEUR

TABLE/TABLEAU 30

PAGE: 1

EXPORTS OF SCIENTIFIC AND PROFESSIONAL EQUIPMENT SELECTED HEALTH CARE ITEMS BY COUNTRY
EXPORTATIONS DE MATERIEL SCIENTIFIQUE ET PROFESSIONNEL ARTICLES DE SOINS CHOISIS, SELON LE PAYS

Class No. Classe	Description	\$,000 (1986)							Description
		All Countries Tous les pays	USA E-U	UK G-B	Other EEC Autre CEE	Japan Japon	Australia Australie	Other Autres	
SCIENTIFIC & PROFESSIONAL EQUIPMENT									MATERIEL SCIENTIFIQUE & PROFESSIONNEL
MEDICAL & RELATED INSTRUMENTS & EQUIPMENT									INSTRUMENTS MEDICAL & PRODUITS ASSIMILES
706-99	Medical & related instrument equipment and parts n.e.s.	58,075	35,436	1,365	9,793	1,714	1,086	8,681	Instruments et appareils médicaux et connexes et pièces, NDA
709-09	X-ray & related equipment and parts, n.e.s.	25,523	16,750	574	2,240	112	135	5,712	Appareils rayons X et connexes et pièces, NDA
OPHTHALMIC GOODS									ARTICLES OPHTHALMIQUES
883-20	Ophthalmic lenses	1,032	557	22	77	0	51	325	Lentilles ophtalmiques
883-99	Ophthalmic goods, n.e.s.	27,019	19,484	249	1,397	377	2,805	2,707	Articles ophtalmiques, NDA
OTHER MANUFACTURED PRODUCTS									AUTRES PRODUITS FABRIQUES
SURGICAL AND MEDICAL SUPPLIES									FOURNITURES CHIRURGICALES ET MEDICALES
881-13	Bandages, dressings, surgical gauze	10,235	7,894	205	349	8	329	1,450	Bandages, pansements et gaze chirurgicale
881-99	Medical, and surgical supplies n.e.s.	48,511	25,841	1,228	8,956	2,103	758	9,625	Fournitures médicales et chirurgicales, NDA
DENTAL SUPPLIES									FOURNITURES DENTAIRES
882-99	Dental supplies, n.e.s.	4,149	2,422	73	322	224	242	866	Fournitures dentaires, NDA
HEARING AIDS, ORTHOPAEDIC APPLIANCES & PARTS									PROTHESES AUDITIVES, APPAREILS ORTHOPEDIQUES ET COMPOSANTS
885-99	Hearing aids, orthopaedic appliances and parts	10,922	5,666	431	2,941	380	154	1,350	Appareils auditifs et orthopédiques et pièces
SECTOR TOTALS		185,466	114,050	4,147	26,075	4,918	5,560	30,716	TOTAUX SECTEUR

CHEMICALS BRANCH STATISTICAL REVIEW

REFERENCE LIST

DIRECTION DES PRODUITS CHIMIQUES
ANALYSE STATISTIQUE

LISTE DE RÉFÉRENCE

Statistics Canada
Catalogue No.

<u>Description</u>	<u>Numéro de Catalogue de Statistique Canada</u>	<u>DESCRIPTION</u>
Canada's Mineral Production	26-202	Production minérale du Canada
Inventories, Shipments and Orders in Manufacturing Industries	31-001	Stocks, livraisons et commandes des industries manufacturières
Specified Chemicals	46-002	Certains produits chimiques
Indexes of Gross Domestic Product by Industry	61-005	Indices du produit intérieur brut par industrie
Private and Public Investment in Canada, Outlook 1987	61-205	Investissements privés et publics au Canada, perspectives 1987
Investment Statistics	61-214	Statistique des investissements
Exports by Commodities	65-004	Exportations par marchandises
Imports by Commodities	65-007	Importations par marchandises
Employment, Earnings and Hours	72-002	Emploi, gains et durée du travail

