



LE PROFIL DES IMPORTATIONS

Possibilités d'investissement

PAPIER TENTURE

N° de publ. : 70-86

Octobre 1986



Gouvernement
du Canada

Expansion industrielle
régionale

Government
of Canada

Regional Industrial
Expansion

Canada

PAPIER TENTURE

N° de publ. : 70-86

Octobre 1986

POUR OBTENIR DE PLUS AMPLES RENSEIGNEMENTS, COMMUNIQUER À L'ADRESSE SUIVANTE :

Division des analyses et de l'information sur les marchés
Direction générale du développement des marchés
Ministère de l'Expansion industrielle régionale
235, rue Queen
Ottawa (Ontario)
K1A 0H5
Tél. : (613) 954-4970

OU

Division des produits du bois et du papier transformés
Direction générale de la transformation des richesses naturelles
Ministère de l'Expansion industrielle régionale
235, rue Queen
Ottawa (Ontario)
K1A 0H5
Tél. : (613) 954-3039

OU

Bureau régional du MEIR le plus proche.
Vous trouverez la liste de ces bureaux à la dernière page
de cette publication.

SOURCE DES DONNÉES

Ministère de l'Expansion industrielle régionale
Statistique Canada
Revenu Canada
Approvisionnement et Services Canada

NOTES EXPLICATIVES

Évaluation

En général, les importations sont consignées selon les valeurs établies aux fins des droits de douane, conformément aux dispositions de la Loi sur les douanes. Pour la plupart des transactions entre entreprises non-affiliées, les valeurs en douane sont identiques aux prix de vente. Cependant, pour beaucoup de transactions entre entreprises affiliées, les valeurs en douane sont supérieures aux prix de vente. Toutes les valeurs sont exprimées en dollars canadiens (droits de douane non inclus).

Taux de croissance moyen

Le taux de croissance moyen est calculé sur la base des taux d'accroissement composés annuels.

Total

Le total peut ne pas correspondre à la somme des chiffres, étant donné que ceux-ci ont été arrondis.

TABLE DES MATIÈRES

	<u>PAGE</u>
INTRODUCTION ET PORTÉE DU PROFIL	4
TENDANCES DES IMPORTATIONS : RÉSUMÉ	5
VUE D'ENSEMBLE	6
IMPORTATIONS SELON LES PRINCIPAUX PAYS EXPORTATEURS	7
- PAPIER TENTURE PLASTIFIÉ SAUF COUVRE-MUR PLASTIQUE	8
- PAPIER TENTURE IMPRIMÉ, NON DÉTERMINÉ AILLEURS	9
- PAPIER TENTURE (ANNEXE A)	16
CONCENTRATION DU MARCHÉ DES IMPORTATIONS	10
CATÉGORIE ET RÉGION DES PRINCIPAUX IMPORTATEURS	
- PAPIER TENTURE	11
- PAPIER TENTURE PLASTIFIÉ SAUF COUVRE-MUR PLASTIQUE	12
- PAPIER TENTURE IMPRIMÉ, NON DÉTERMINÉ AILLEURS	13
PRODUCTION CANADIENNE	14
EXPORTATIONS	14
MARCHÉ INTÉRIEUR DU CANADA	14
RÉSUMÉ DU MARCHÉ	15
ANNEXE B - TARIFS DU CANADA	17
ANNEXE C - IMPORTATEURS CANADIENS	18
BUREAUX RÉGIONAUX DU MEIR	21

N° DE PUBL. : 70-86
CODE DES MARCHANDISES
D'IMPORTATION - 359-70-20 ET 359-70-90

DÉBOUCHÉS DU MARCHÉ CANADIEN : PROFIL DES IMPORTATIONS

PAPIER TENTURE

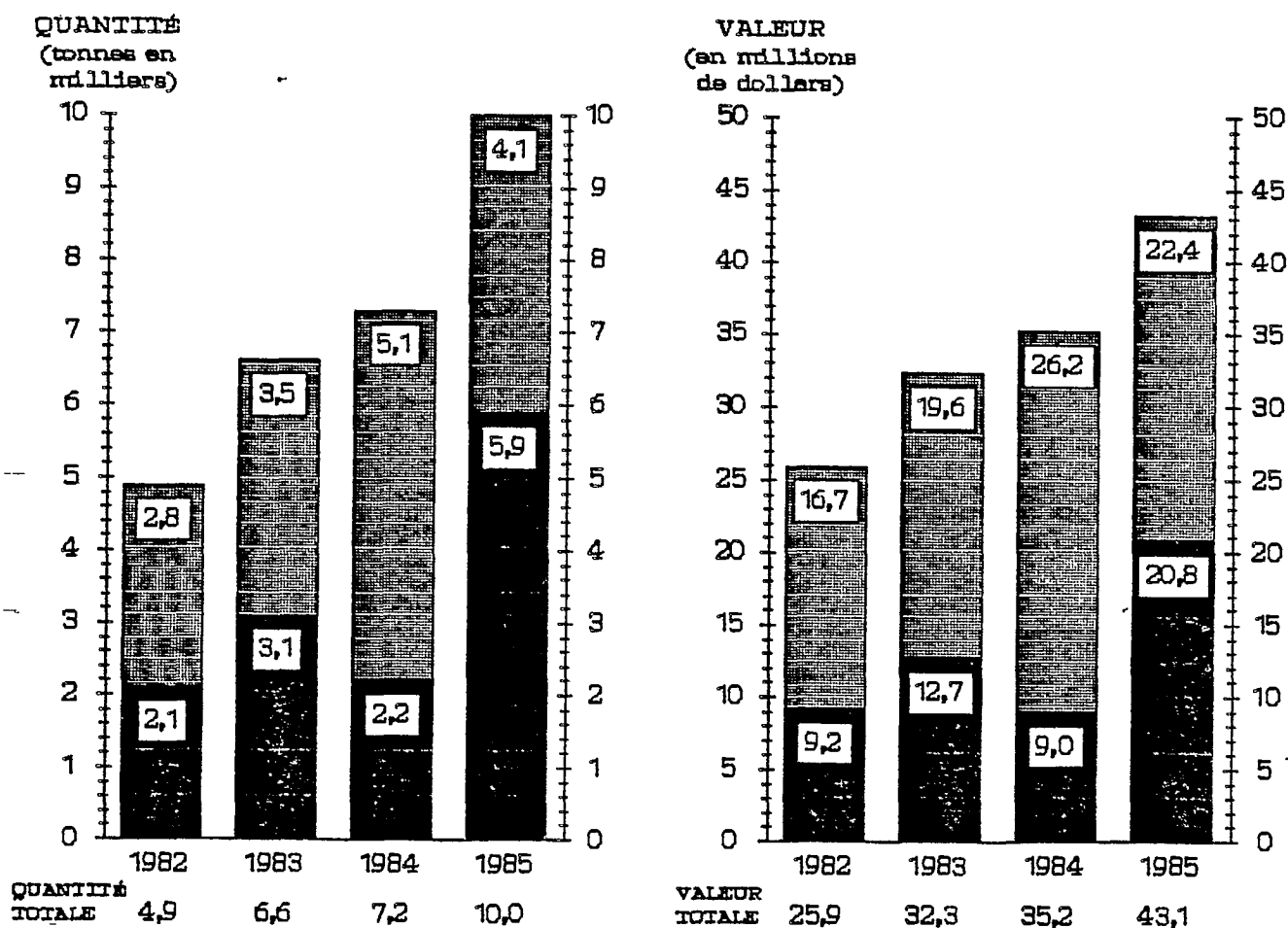
INTRODUCTION ET PORTÉE DU PROFIL

Le présent document fait partie d'une série de rapports publiés dans le but de sensibiliser les gens d'affaires aux débouchés que le marché canadien offre à la production nationale, et d'encourager les entreprises canadiennes à explorer davantage les débouchés éventuels, tant sur les marchés canadiens que sur les marchés d'exportation. Remarquons que ce rapport n'est pas une analyse complète des possibilités de fabrication de ce produit ou de concurrence sur un marché donné, mais il vise plutôt à fournir des indices ou un point de départ au fabricant ou à l'entrepreneur.

Le présent rapport contient des renseignements aussi bien sur le "Papier tenture plastifié sauf couvre-mur plastique" que sur le "Papier tenture imprimé non déterminé ailleurs (nda)" (codes de la Nomenclature canadienne pour le commerce international des marchandises (NCCI) Codes 359-70-20 et 359-70-90, respectivement). Pour plus de commodité, ces produits sont désignés ici par les rubriques : "Papier tenture plastifié" et "Papier tenture imprimé". Le présent rapport ne traite pas du "Papier tenture non encollé ni imprimé" (classifié 351-99-30 dans la NCCI) ou du "Revêtement mural en plastique NDA, sauf carreaux" (classifié 494-59-89 dans la NCCI).

NOTA: La tonne utilisée comme quantité dans ce rapport est la tonne métrique.

TENDANCES DES IMPORTATIONS : RÉSUMÉ



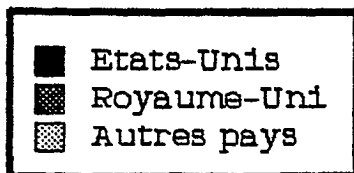
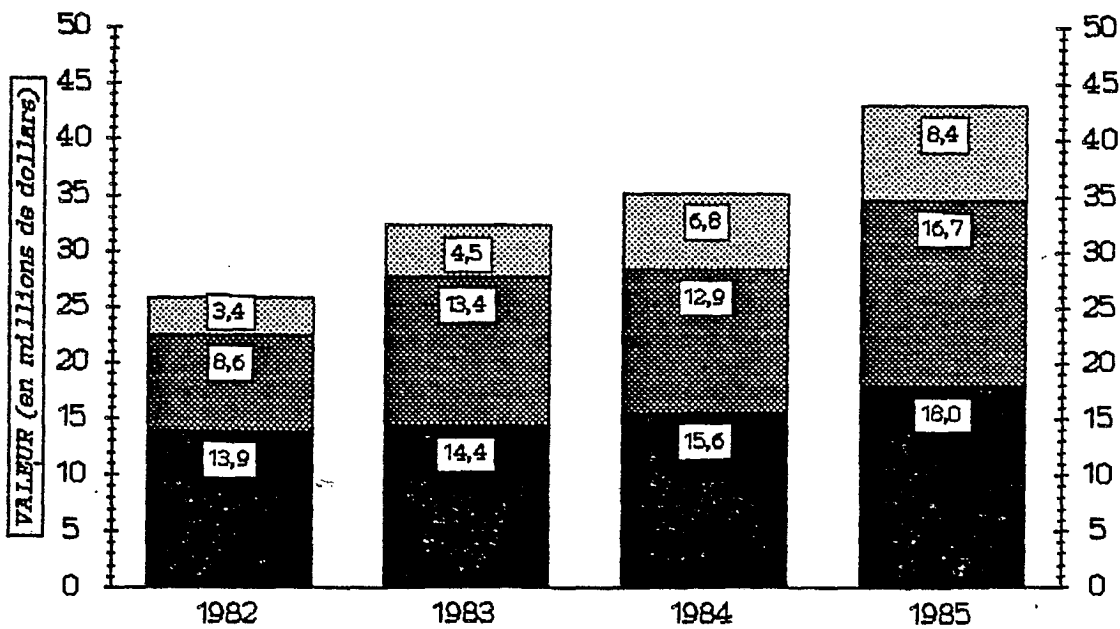
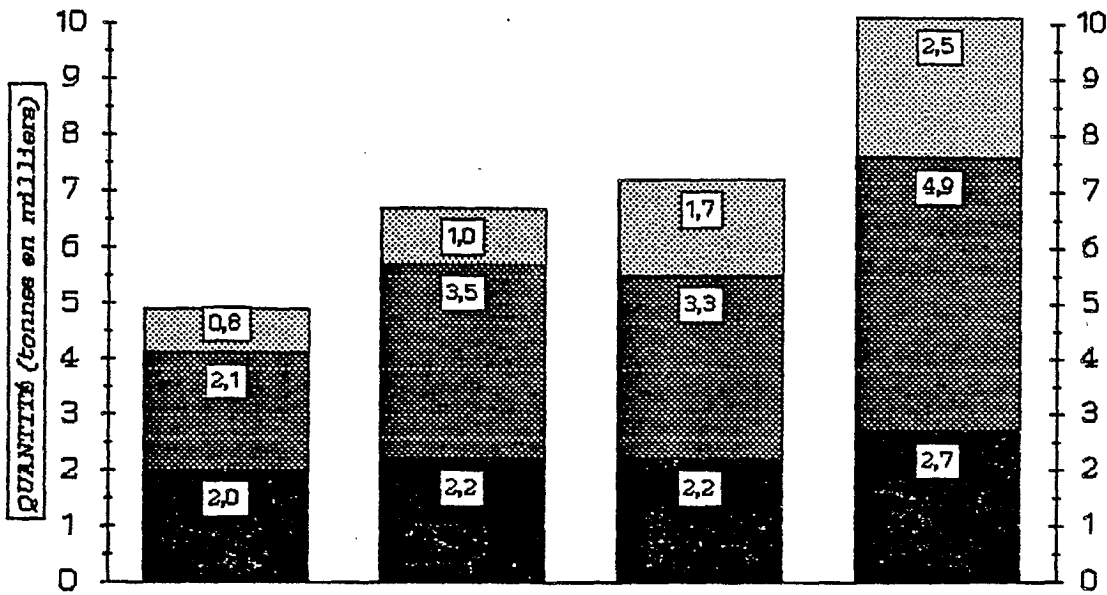
- Papier tenture plastifié
- ▒ Papier tenture imprimé

Les importations de papier tenture plastifié et de papier tenture imprimé n'ont cessé de croître, pour passer de 4 920 tonnes estimées à 25,9 millions de dollars en 1982 à 9 992 tonnes estimées à 43,1 millions de dollars en 1985; soit des taux moyens de croissance annuelle se chiffrant à 27 % et à 19 % en ce qui a trait à la quantité et à la valeur respectivement. Entre 1984 et 1985, la hausse du volume des importations de papier tenture a été de 38 %, tandis que leur valeur a augmenté de 22 %. En 1985, les importations de papier tenture plastifié représentaient 59 % du volume et 48 % de la valeur totale des deux types de papier tenture.

IMPORTATIONS DE PAPIER TENTURE - VUE D'ENSEMBLE (359-70)

	<u>Papier tenture plastifié</u> <u>(359-70-20)</u>	<u>Papier tenture imprimé</u> <u>(359-70-90)</u>	<u>Total</u> <u>(359-70)</u>
<u>Total des importations : 1985</u>			
Quantité (tonnes)	5 861	4 131	9 992
Valeur (000 \$)	20 771	22 356	43 126
Prix unitaire par tonne (\$)	3 544	5 412	4 316
<u>Tendances : Valeur des importations (000 \$)</u>			
1982	9 182	16 713	25 895
1983	12 740	19 564	32 304
1984	9 005	26 241	35 246
1985	20 771	22 356	43 126
<u>Taux de croissance annuel moyen 1982-1985:</u>			
Valeur %	31	10	19
Quantité %	40	14	27
<u>Importations selon les principaux</u> <u>pays exportateurs : Valeur (000 \$)</u>			
États-Unis	3 074	14 930	18 004
Royaume-Uni	13 329	3 412	16 740
Italie	1 036	639	1 675
France	698	962	1 660
Finlande	1 174	1	1 290
Autres	1 460	2 413	3 757
<u>Prix à la tonne : Valeur (\$) 1985</u>			
États-Unis	7 002	6 701	6 751
Royaume-Uni	3 436	3 492	3 448
Italie	3 795	4 878	4 156
France	3 814	3 773	3 790
Finlande	1 663	1 315	1 625
Autres	3 832	4 023	4 499
<u>Taux de croissance annuel moyen (1982-1985) : Valeur %</u>			
États-Unis	35	6	9
Royaume-Uni	24	26	25
Italie	355	37	87
France	44	5	16
Finlande	105	-5	111
Autres	35	25	25

IMPORTATIONS DE PAPIER TENTURE SELON LES PRINCIPAUX PAYS EXPORTATEURS



IMPORTATIONS SELON LES PRINCIPAUX PAYS EXPORTATEURS
PAPIER TENTURE PLASTIFIÉ SAUF COUVRE-MUR PLASTIQUE (359-70-20)

<u>Pays exportateurs</u>	<u>1982</u>	<u>1983</u>	<u>1984</u>	<u>1985</u>	<u>Prix unitaire 1985</u> \$	<u>Taux de croissance annuel moyen 1982-1985</u> %	<u>Écart en pourcentage 1984-1985</u> %
ROYAUME-UNI							
Quantité (tonnes)	1 676	2 518	1 572	3 879		32	147
Valeur (000 \$)	6 942	10 024	6 381	13 329	3 436	24	109
ÉTATS-UNIS							
Quantité (tonnes)	186	209	191	439		33	130
Valeur (000 \$)	1 260	1 541	1 287	3 074	7 002	35	139
FINLANDE							
Quantité (tonnes)	131	51	74	706		75	854
Valeur (000 \$)	137	96	158	1 174	1 663	105	643
ITALIE							
Quantité (tonnes)	2	0	96	273		415	184
Valeur (000 \$)	11	0	347	1 036	3 795	355	199
FRANCE							
Quantité (tonnes)	54	174	123	183		50	49
Valeur (000 \$)	232	589	359	698	3 814	44	94
AUTRES							
Quantité (tonnes)	93	98	114	381		60	234
Valeur (000 \$)	600	490	473	1 460	3 832	35	209
TOTAL							
Quantité (tonnes)	2 142	3 050	2 170	5 861		40	170
Valeur (000 \$)	9 182	12 740	9 005	20 771		31	131
Prix unitaire (\$)	4 287	4 177	4 150	3 544			

En 1985, les importations de papier tenture plastifié ont totalisé 5 861 tonnes évaluées à 20,8 millions de dollars, soit une hausse de 170 % du volume et une de 131 % de la valeur, par rapport à 1984.

Le principal exportateur au Canada de papier tenture plastifié a sans cesse été le Royaume-Uni, dont les exportations, en 1985, ont représenté 66 % du volume et 64 % de la valeur des importations, respectivement. Le deuxième plus gros exportateur a été les États-Unis, avec 7 % et 15 % des importations, respectivement.

En 1985, le prix moyen par tonne de papier tenture plastifié a été de 3 544 \$. Le prix moyen par tonne des importations en provenance du Royaume-Uni, de l'Italie et de la France frôlait la moyenne. Toutefois le prix unitaire moyen était compris entre 1 663 \$ par tonne des importations de papier tenture plastifié venant de la Finlande et 7 002 \$ par tonne de celles venant des États-Unis. Les variations des prix étaient dues à des différences de motifs, de textures, de tissus, etc.

IMPORTATIONS SELON LES PRINCIPAUX PAYS EXPORTATEURS

PAPIER TENTURE IMPRIMÉ, NON DÉTERMINÉ AILLEURS (359-70-90)

<u>Pays exportateurs</u>	<u>1982</u>	<u>1983</u>	<u>1984</u>	<u>1985</u>	<u>Prix unitaire 1985</u> \$	<u>Taux de croissance annuel moyen 1982-1985</u> %	<u>Écart en pourcentage 1984-1985</u> %
ÉTATS-UNIS							
Quantité (tonnes)	1 843	1 944	2 058	2 228		7	8
Valeur (000 \$)	12 617	12 888	14 351	14 930	6 701	6	4
ROYAUME-UNI							
Quantité (tonnes)	401	944	1 735	977		35	-44
Valeur (000 \$)	1 702	3 390	6 468	3 412	3 492	26	-47
FRANCE							
Quantité (tonnes)	265	259	405	255		-1	-37
Valeur (000 \$)	839	978	1 436	962	3 773	5	-33
ITALIE							
Quantité (tonnes)	38	45	117	131		51	12
Valeur (000 \$)	247	263	503	639	4 878	37	27
RÉPUBLIQUE DE CORÉE							
Quantité (tonnes)	37	115	124	70		24	-44
Valeur (000 \$)	345	807	857	522	7 457	15	-39
AUTRES							
Quantité (tonnes)	196	223	637	470		34	-26
Valeur (000 \$)	963	1 238	2 626	1 891	4 023	25	-28
TOTAL							
Quantité (tonnes)	2 780	3 530	5 076	4 131		14	-19
Valeur (000 \$)	16 713	19 564	26 241	22 356		10	-15
Prix Unitaire (\$)	6 012	5 542	5 170	5 412			

En 1985, les importations de papier tenture imprimé ont totalisé 4 131 tonnes évaluées à 22,4 millions de dollars, soit une baisse de 19 % du volume et de 15 % de la valeur, par rapport à 1984.

Bien que les États-Unis n'aient cessé d'être le principal exportateur au Canada de papier tenture imprimé, leur volume d'importations a beaucoup diminué par rapport à ceux d'autres pays. Ainsi, leur part des importations au Canada a diminué de 66 % du volume et 75 % de la valeur en 1982, pour passer à 54 % et 67 %, respectivement, en 1985.

IMPORTATIONS SELON LES PRINCIPAUX PAYS EXPORTATEURS (suite)

Cependant, durant ces quatre ans, le Royaume-Uni a été le deuxième exportateur au Canada, tant pour le volume que pour la valeur. Sa part des importations au Canada est passée de 14 % du volume et de 10 % de la valeur, en 1982, à 24 % et 15 %, respectivement, en 1985.

La part des importations venant des autres pays est passée de 7 % du volume et de 14 % de la valeur, en 1982, à 11 % et 9 %, respectivement, en 1985. Ces augmentations peuvent être attribuées à des hausses des importations en provenance de la Belgique, du Luxembourg, de la République fédérale d'Allemagne, des Pays-Bas et de la Suède.

Le prix moyen par tonne d'importations de papier tenture imprimé a diminué légèrement durant la période de quatre ans; il était de 5 412 \$ en 1985. Cette même année, le prix moyen oscillait entre un creux de 3 492 \$ par tonne de papier tenture imprimé importé du Royaume-Uni et un sommet de 7 457 \$ par tonne de la République de Corée. Il faut noter que le prix unitaire moyen des importations de papier tenture imprimé de la République de Corée a été sans cesse le plus élevé durant la période de quatre ans.

CONCENTRATION DU MARCHÉ DES IMPORTATIONS
(SELON UN POURCENTAGE DE LA VALEUR TOTALE EN 1985)

PAPIER TENTURE - (359-70)

<u>Genre</u>	<u>5 principaux importateurs</u>	<u>10 principaux importateurs</u>	<u>15 principaux importateurs</u>
Papier tenture plastifié sauf couvre-mur plastique	77	93	95
Papier tenture imprimé, NDA	50	66	76
Combiné	52	71	80

Les 10 principaux importateurs de papier tenture plastifié et de papier tenture imprimé représentaient 71 % de la valeur totale des importations pour 1985. De ce nombre, cinq étaient des fabricants de peinture, de vernis, de laque, d'émail ou de papier et de produits connexes, représentant 11,6 millions de dollars des importations. Cinq de ces 10 principaux importateurs étaient des grossistes de peinture et de vernis ou des détaillants de peinture de verre et de papier tenture, représentant 19,2 millions de dollars des importations. Les 10 principaux importateurs étaient situés en Ontario.

NOTA : Les " principaux importateurs " sont les importateurs connus dont les importations prédominaient en valeur, en 1985.

CATÉGORIE ET RÉGION DES 20 PRINCIPAUX IMPORTATEURS CONNUS - 1985
(86 % DE LA VALEUR TOTALE)

PAPIER TENTURE (359-70)

	<u>FABRICANTS</u>		<u>GROSSISTES</u>		<u>DÉTAILLANTS</u>		<u>TOTAL</u>	
	Nombre d'impor- tateurs	Valeur (000 \$)	Nombre d'impor- tateurs	Valeur (000 \$)	Nombre d'impor- tateurs	Valeur (000 \$)	Nombre d'impor- tateurs	Valeur (000 \$)
Ontario	8	14 615*	5	15 169*	2	7 252*	15	33 799
Québec	2		1		2		5	3 237
Provinces de l'Ouest	-	-	-	-	-	-	-	-
Provinces de l'Atlantique	-	-	-	-	-	-	-	-
TOTAL	10	14 615	6	15 169	4	7 252	20	37 036
Pourcentage de la valeur totale en 1985		34 %		35 %		17 %		86 %

* L'Ontario et le Québec sont regroupés pour conserver le caractère confidentiel des données.

En 1985, on comptait environ 176 importateurs de papier tenture plastifié et de papier tenture imprimé. Les 20 principaux importateurs représentaient 37 millions de dollars, soit 86 % de la valeur totale des importations. Au plan de la valeur, les importations de papier tenture ont été réparties également entre les fabricants et les grossistes. Quinze des 20 principaux importateurs étaient de l'Ontario et représentaient 34 millions de dollars, soit 78 % du total des importations de papier tenture.

CATÉGORIE ET RÉGION DES 10 PRINCIPAUX IMPORTATEURS CONNUS - 1985
(93 % DE LA VALEUR TOTALE)

PAPIER TENTURE PLASTIFIÉ SAUF COUVRE-MUR PLASTIQUE (359-70-20)

	<u>FABRICANTS</u>		<u>GROSSISTES ET DÉTAILLANTS</u>		<u>TOTAL</u>	
	<u>Nombre d'impor- tateurs</u>	<u>Valeur (000 \$)</u>	<u>Nombre d'impor- tateurs</u>	<u>Valeur (000 \$)</u>	<u>Nombre d'impor- tateurs</u>	<u>Valeur (000 \$)</u>
Ontario	6	11 062	3	8 183*	9	19 245*
Québec	-	-	1	-	1	-
Provinces de l'Ouest	-	-	-	-	-	-
Provinces de l'Atlantique	-	-	-	-	-	-
TOTAL	6	11 062	4	8 183	10	19 245

Pourcentage de la valeur totale en 1985	53 %	39 %	93 %
--	------	------	------

* L'Ontario et le Québec sont regroupés pour conserver le caractère confidentiel des données.

En 1985, on comptait au moins 50 importateurs connus de papier tenture plastifié. Les 10 principaux importateurs intervenaient pour 93 % (ou 19,2 millions de dollars) du total des importations. De ce nombre, trois géraient des usines de papier, qui représentaient 4,9 millions de dollars de la valeur des importations, et trois autres étaient des fabricants de peinture et de produits connexes. Quatre des 10 principaux importateurs étaient des grossistes ou des détaillants de peinture, de vernis, de verre et de papier tenture.

CATÉGORIE ET RÉGION DES 20 PRINCIPAUX IMPORTATEURS CONNUS - 1985
(81 % DE LA VALEUR TOTALE)

PAPIER TENTURE IMPRIMÉ, NDA (359-70-90)

	<u>FABRICANTS</u>		<u>GROSSISTES</u>		<u>DÉTAILLANTS</u>		<u>TOTAL</u>	
	<u>Nombre d'impor- tateurs</u>	<u>Valeur (000 \$)</u>	<u>Nombre d'impor- tateurs</u>	<u>Valeur (000 \$)</u>	<u>Nombre d'impor- tateurs</u>	<u>Valeur (000 \$)</u>	<u>Nombre d'impor- tateurs</u>	<u>Valeur (000 \$)</u>
Ontario	5	3 162*	7	11 920*	3	3 074*	15	15 072
Québec	2		1		2		5	3 084
Provinces de l'Ouest	-	-	-	-	-	-	-	-
Provinces de l'Atlantique	-	-	-	-	-	-	-	-
TOTAL	7	3 162	8	11 920	5	3 074	20	18 156

Pourcentage de la valeur totale en 1985 14 % 53 % 14 % 81 %

* L'Ontario et le Québec sont regroupés pour conserver le caractère confidentiel des données.

En 1985, on comptait au moins 162 importateurs connus de papier tenture imprimé. Les 20 principaux importateurs intervenaient pour 81 % (ou 18,2 millions de dollars) du total des importations. De ces 20 principaux importateurs, huit étaient des grossistes de peinture, de vernis et de fournitures connexes, et représentaient 11,2 millions de dollars ou 53 % de la valeur des importations. Cinq étaient des détaillants de peinture, de verre et de papier tenture, et représentaient 3 millions de dollars ou 14 % de la valeur des importations. Quinze des 20 principaux importateurs oeuvraient en Ontario, et représentaient 15 millions de dollars de la valeur des importations.

PRODUCTION CANADIENNE

Le Canada comprend au moins sept fabricants de papier tenture plastifié et imprimé. Statistique Canada signale que les cargaisons de tous les types de papier tenture fabriqués au pays étaient évaluées à 106,7 millions de dollars en 1984.

EXPORTATIONS

Statistique Canada signale que les exportations de tous les types de papier tenture se chiffraient à 12 850 tonnes et étaient évaluées à 75 millions de dollars en 1985.

MARCHÉ INTÉRIEUR DU CANADA

PAPIER TENTURE PLASTIFIÉ ET IMPRIMÉ

	<u>1983</u> (000 \$)	<u>1984</u> (000 \$)
Production (expéditions) des usines canadiennes	100 172	106 689
Importations	<u>32 304</u>	<u>35 246</u>
Total partiel	132 476	141 935
Exportations	<u>63 722</u>	<u>76 000</u>
Marché intérieur apparent	68 754	65 935
Proportion des importations (Importations/marché intérieur apparent)	46,9 %	53,4 %

RÉSUMÉ DU MARCHÉ

Le papier tenture est un article soumis aux variations de la mode, destiné surtout au marché de "bricolage", qui est vendu en rouleaux préemballés mesurant environ 20 pouces de largeur. Il comprend plusieurs variétés, dont la plus courante est soit enduite de vinyl soit faite de vinyl renforcé par du papier. Grâce au vinyl, ce produit se prête mieux au lavage après sa pose. Bien qu'il en existe des variétés ordinaires, la plupart de celles vendues au Canada sont enduites de colle pour en faciliter la pose du papier. En outre, la majorité des variétés sont pelables à sec, ce qui permet de les enlever aisément pour refaire la décoration.

L'industrie canadienne de fabrication du papier tenture est bien développée, moderne et compétente sur le plan technique. Elle regroupe sept entreprises. Les fabricants canadiens vendent leurs produits sur le marché intérieur et dans quelques marchés d'exportation. En 1984, ces fabricants ont exporté plus de 70 % de la valeur de leur production de papier tenture plastifié et imprimé.

Malgré la qualité de ses produits et la forte capacité de production de cette industrie canadienne, on estime que la moitié de la demande de papier tenture au Canada est satisfaite par des importations. La plus grosse partie de ces importations canadiennes vient des États-Unis et de l'Europe. Traditionnellement, ces importations étaient destinées soit au segment bas de gamme, soit à celui du haut de gamme; les produits du deuxième groupe exigent souvent une installation professionnelle. Il semblerait cependant que les importations sont maintenant destinés au segment moyen et concurrencent donc directement le papier tenture fabriqué au Canada.

Le marché canadien du papier tenture continue de croître et s'est redressé après une légère récession survenue au début des années 80. Le papier tenture étant un article de luxe, la demande de ce produit est fonction du niveau de revenu personnel disponible. De plus, il concurrence beaucoup d'autres produits décoratifs actuellement offerts sur le marché. Malgré la croissance de ce dernier et la grosse part que les importations occupent dans le marché intérieur, l'industrie de fabrication du Canada pourra continuer de satisfaire la demande pendant longtemps. Les fournisseurs canadiens devraient étudier les possibilités de capter les segments de ce marché qui sont actuellement approvisionnés par des importations.

Dans le commerce de détail, la gamme des prix du papier tenture va de 5 \$ par rouleau, pour le bas de gamme, jusqu'à 250 \$ pour le haut de gamme. Bien que le prix soit un facteur important, la couleur, les motifs et la facilité de pose comptent également.

Autrefois, les rabais et les ventes publicitaires de papier tenture n'avaient lieu qu'une ou deux fois l'an, lorsque les détaillants tentaient de vendre des lignes peu demandées. Un indice de la situation actuelle du commerce de détail réside dans le fait que ces modes de vente sont devenues quotidiennes. La concurrence est aigue dans le commerce de détail, puisque l'on peut maintenant acheter du papier tenture dans les magasins autonomes spécialisés dans la décoration, dans les chaînes de succursales spécialisées et aussi dans les grands magasins. Depuis un bout de temps, les points de vente au détail de matériaux de construction et de quincaillerie générale vendent ce produit. Le commerce de détail et la vente en gros sont des marchés concurrentiels.

Ce rapport a été préparé par :

la Direction générale du développement des marchés
en collaboration avec la Division des produits du bois et du papier transformés,
de la Direction générale de la transformation des richesses naturelles.

MINISTÈRE DE L'EXPANSION INDUSTRIELLE RÉGIONALE

VALEUR DES IMPORTATIONS SELON LES PRINCIPAUX PAYS EXPORTATEURS

PAPIER TENTURE (359-70)

Pays exportateurs	1982	1983	1984	1985	Prix	Taux de	Écart
					unitaire	croissance	en pour-
					1985	annuel	centage
					\$	moyen	1984-1985
						1982-1985	1984-1985
						%	%
ÉTATS-UNIS							
Quantité (tonnes)	2 028	2 152	2 249	2 667		10	19
Valeur (000 \$)	13 877	14 429	15 638	18 004	6 751	9	15
ROYAUME-UNI							
Quantité (tonnes)	2 077	3 462	3 308	4 855		33	47
Valeur (000 \$)	8 644	13 414	12 850	16 740	3 448	25	30
ITALIE							
Quantité (tonnes)	40	45	213	403		116	89
Valeur (000 \$)	257	263	850	1 675	4 156	87	97
FRANCE							
Quantité (tonnes)	319	432	528	438		11	-17
Valeur (000 \$)	1 071	1 567	1 795	1 660	3 790	16	-8
FINLANDE							
Quantité (tonnes)	131	75	249	794		82	219
Valeur (000 \$)	137	121	845	1 290	1 625	111	53
AUTRES							
Quantité (tonnes)	325	412	700	835		37	19
Valeur (000 \$)	1 909	2 510	3 268	3 757	4 499	25	15
TOTAL							
Quantité (tonnes)	4 920	6 578	7 247	9 992		27	38
Valeur (000 \$)	25 895	32 304	35 246	43 126		19	22
Prix unitaire (\$)	5 263	4 911	4 864	4 316			

TARIFS DU CANADA, 1986

Numéro tari- faire	Description	% de la valeur totale des importations 1985	TRAITEMENT TARIFAIRE				
			Tarif de préférence britan- nique %	Tarif de la nation la plus favorisée %	Tarif général %	Tarif de préférence général %	R.-U. et Irlande %
19500-01	Papier de tenture, n.d.; ou papier peint, y compris bordures ou papier à bordure	98	8,4	8,4	35	En fr.	8,4
<u>Liste officielle des taux éventuels :</u> 1 ^{er} janvier 1987			7,5	7,5	35	En fr.	7,5

N. d. : non dénommé

En fr. : En franchise

Accords tarifaires et principaux pays exportateurs :

TARIF DE LA NATION LA PLUS FAVORISÉE : ÉTATS-UNIS, ITALIE, FRANCE, FINLANDE

TARIF DE LA NATION LA PLUS FAVORISÉE OU TARIF DE PRÉFÉRENCE GÉNÉRAL * : RÉPUBLIQUE DE CORÉE

TARIF DE LA NATION LA PLUS FAVORISÉE OU TARIF DU ROYAUME-UNI ET DE L'IRLANDE : ROYAUME-UNI

POUR OBTENIR DE PLUS AMPLES RENSEIGNEMENTS SUR LES PROGRAMMES TARIFAIRES, S'ADRESSER AUX BUREAUX RÉGIONAUX DE DOUANES ET ACCISE OU À :

PROGRAMMES TARIFAIRES
REVENU CANADA
DOUANES ET ACCISE
OTTAWA (ONTARIO)
K1A 0L5
TÉL. : (613) 996-9491

*NOTA : Afin d'être admissible aux avantages du Tarif de préférence général, il faut présenter, notamment, un certificat spécial d'origine.

IMPORTATEURS CANADIENS

Ci-dessous figure, par ordre alphabétique, la liste des importateurs de papier tenture imprimé pour 1985, mentionnés dans le présent rapport. La liste comprend tous les importateurs à l'exception des particuliers et d'un nombre minime d'importateurs dont les noms étaient inconnus. Le numéro qui suit le nom de la compagnie indique la sorte de marchandises importées; 1) papier tenture plastifié sauf couvre-mur plastique; 2) papier tenture imprimé, nda.

<u>Nom</u>	<u>Adresse</u>	<u>Nom</u>	<u>Adresse</u>
Aristokraft Vinyl Inc.(2)	Downsview, Ont.	Desart Wall Covering Inc.(1)(2)	Downsview, Ont.
Arthur Sanderson & Sons, Div. of Reed Inc.(2)	Downsview, Ont.	Desmarais & Robitaille Ltée(2)	Montréal, Qué.
Atlas Turner Inc.(2)	Montréal, Qué.	Dirstein Robertson Ltd.(2)	Toronto, Ont.
Augusta House Limited(2)	Hamilton, Ont.	Diva Tissus d'Ameublement Ltée(2)	Montréal, Qué.
B & B Décor Enrg.(2)	Montréal, Qué.	Donald Ketcheson Ltd.(2)	Toronto, Ont.
B B Bargoons Wallpaper O/S Woodshed Properties Inc.(2)	Markham, Ont.	Duradek Permanent Sundecks Ltd.(2)	Redmond, WA, É.-U.*
B B Decor Inc.(2)	Cote St-Luc, Qué.	Easy-Plan Furniture Limited(1)(2)	Pickering, Ont.
Bapco (2297000)(1)(2)	North York, Ont.	Egan Laing Inc.(1)(2)	Montréal, Qué.
Beaver Lumber Co. Ltd.(2)	Don Mills, Ont.	Elias Brothers Restaurants of Canada Ltd.(2)	Windsor, Ont.
Belcourt Construction Co. Ltd.(2)	Dollards-des-Ormeaux, Qué.	F W Woolworth Co. Ltd.(2)	Weston, Ont.
Bondex International (Canada) Ltd.(2)	Bramalea, Ont.	Florsheim Inc.(2)	Cambridge, Ont.
Brown Shoe Company of Canada Ltd.(2)	Perth, Ont.	Foucray Canada Inc.(2)	Brossard, Qué.
Brunschwig & Fils Ltd.(2)	New York, NY, É.-U.*	Four Seasons Hotels Ltd.(2)	Don Mills, Ont.
Brunschwig & Fils Ltd.(2)	Toronto, Ont.	Fraser Valley Bldg. Materials Ltd.(2)	Mission, C.-B.
Budd Sugarman Interior Design Ltd.(1)(2)	Toronto, Ont.	G & L Wallcovering Centre Ltd.(1)(2)	Montréal, Qué.
CMC-GILT Edge Carpets Ltd.(1)(2)	Rexdale, Ont.	G P Wallcovering Inc.(2)	Farmingdale, NY, É.-U.*
Canada Wallcoverings Ltd.(1)(2)	Scarborough, Ont.	Geodimeter of Canada Ltd.(2)	Toronto, Ont.
Casa Fashion Interior Ltd.(2)	Thornhill, Ont.	Georges Courey Inc.(2)	Mont-Royal, Qué.
Casecraft Furniture Inc.(1)	Guelph, Ont.	Gordon Bromley & Co. Ltd.(2)	Vancouver, C.-B.
Chatfield Distributors Ltd.(2)	Winnipeg, Man.	Greeff Fabrics Inc.(2)	Toronto, Ont.
Classic Mouldings Inc.(2)	Weston, Ont.	H D Marcus Enterprises Inc.(1)	Toronto, Ont.
Codys Stores Limited(1)(2)	Hamilton, Ont.	Harold Babcock Inc.(2)	Toronto, Ont.
Color Your World Inc.(2)	Toronto, Ont.	Harrison Drapetex (Eastern) Inc.(2)	Montréal, Qué.
Columbia Concrete Products Ltd.(2)	Surrey, C.-B.	Helena Hendrickson Ltd.(2)	Downsview, Ont.
Connaissance Fabrics & Wall Coverings Ltd.(2)	Montréal, Qué.	IKEA Limited(2)	Mississauga, Ont.
Coronet Wallpapers (Ontario) Ltd.(2)	Rexdale, Ont.	IKEA Ltd.(1)(2)	Edmonton, Alb.
Cresendo Inc.(2)	Montréal, Qué.	Importation Arthur Quentin Inc.(2)	Montréal, Qué.
Crown Wallpaper Company(1)(2)	Toronto, Ont.	Innotech Aviation Ltd.(2)	Dorval, Qué.
D E S Route Mart Limited(2)	Hants City, N.-É.	Innovations C F Ltée(2)	Montréal, Qué.
Daisy Decorative Products Ltd.(2)	Toronto, Ont.	International Paints (Canada) Ltd.(1)(2)	Bramalea, Ont.
Davca Building Supplies Ltd.(2)	Goulds, T.-N.	International Wallcovering, Div. International Paint(1)	Toronto, Ont.
Dennys of Canada Ltd.(2)	Richmond, C.-B.	James D. O'Neill Ltd.(2)	Windsor, Ont.
Decoustics Ltd.(2)	Rexdale, Ont.	Kimber & Whittle Painting Services Ltd.(2)	Halifax, N.-É.

Importateurs canadiens (suite)

<u>Nom</u>	<u>Adresse</u>	<u>Nom</u>	<u>Adresse</u>
King Edwards Billiards Supply Ltd.(2)	Winnipeg, Man.	Phoenix Fabrics Ltd.(2)	Rexdale, Ont.
Knit Rite Mills Ltd.(2)	Winnipeg, Man.	Power Corp. of Canada Ltd.(2)	Montréal, Qué.
Kobe Fabrics Ltd.(1)(2)	Burlington, Ont.	Prestons Interiors Ltd.(2)	Vancouver, C.-B.
L K Trading Co.(2)	Toronto, Ont.	Pride of Paris Fabrics Ltd.(2)	Paris, Ont.
Laura Ashley Shops Ltd.(2)	Montréal, Qué.	R A Templeton Ltd.(2)	St-John's, T.-N.
Lawson Displays Limited(1)(2)	Markham, Ont.	R E W Appel Ltd.(1)(2)	Toronto, Ont.
Leber Son Canada Inc.(2)	Montréal, Qué.	Regis Beauty Salon Ltd.(1)(2)	Minneapolis, MI, É.-U.*
Les Distributeurs Virtibec Inc.(2)	Montréal, Qué.	Reichhold Ltd.(2)	Mississauga, Ont.
Les Industries Bonata(2)	St-Laurent, Qué.	Roda Wallcoverings Ltd.(1)(2)	Toronto, Ont.
Les Papiers Peints Berkley Inc.(1)(2)	Sherbrooke, Qué.	Rodgers Wallcoverings Ltd.(2)	Mississauga, Ont.
Les Papiers Peints Quatre Saisons Inc.(2)	Sherbrooke, Qué.	Ross Magill Inc.(2)	Toronto, Ont.
Lions Wallcoverings, Div. of 517730 Ont. Ltd.(2)	Toronto, Ont.	Routleys Wallpapers and Paints Ltd.(1)	Toronto, Ont.
Louis Interiors Inc.(2)	Toronto, Ont.	S J Woodworking Ltd.(2)	Markham, Ont.
Maggie Magoo's Inc.(2)	Winnipeg, Man.	Saks Furniture Ltd.(2)	Niagara Falls, Ont.
Magic Monograms Ltd.(2)	Dollards-des-Ormeaux, Qué.	Samo Textiles Ltd.(2)	Downsview, Ont.
Maisons François Roux(2)	Montréal, Qué.	Saturnia Wallcoverings Corp.(1)	Montréal, Qué.
Marwick Manufacturing Ltd.(1)(2)	Rexdale, Ont.	Selectone Paints Ltd.(1)(2)	Weston, Ont.
Matches Ltd.(1)(2)	Toronto, Ont.	Shirlite Inc.(1)(2)	Kitchener, Ont.
McCarrey Inc.(1)(2)	Montréal, Qué.	Sico Inc.(2)	Longueuil, Qué.
McQueens Boat Works Ltd.(2)	Vancouver, C.-B.	Simpsons-Sears Ltd.(2)	Toronto, Ont.
Medicine Hat & District Hospital(2)	Medicine Hat, Alb.	St-Clair Paint & Wallpaper Ltd.(1)(2)	Toronto, Ont.
Metro Wall Coverings(1)(2)	Toronto, Ont.	Standard Manufacturing Co. Ltd.(1)	St-John's, T.-N.
Mills Paint (Alberta) Ltd.(1)(2)	Richmond, C.-B.	Steppe Enterprises Ltd.(2)	Winnipeg, Man.
Mills Paint and Wallcovering Ltd.(1)	Winnipeg, Man.	Strata Corp. NW-518 OP as Apple Green Park(1)	Richmond, C.-B.
Mitchell-Holland Limited(2)	Montréal, Qué.	Sunworthy Wallcovering, Div. of Reed Inc.(1)(2)	Brampton, Ont.
Murafil Inc.(2)	Montréal, Qué.	Sunworthy Wallcoverings, O/B The Broden Co. Ltd.(1)	Brampton, Ont.
Murwall Imports(2)	Montréal, Qué.	Sureway Fabrics & Components Ltd.(2)	Calgary, Alb.
North America Decorative Products Inc.(1)(2)	Bramalea, Ont.	Taiwan Restaurant Ltd.(2)	Grand Falls, T.-N.
Odyssey Design Products Ltd.(1)(2)	Vancouver, C.-B.	Telio & Cie Co. Inc.(2)	Montréal, Qué.
Ontario Cabinet Makers (Windsor) Ltd.(1)	Windsor, Ont.	The Brick Warehouse Ltd.(2)	Edmonton, Alta.
Ontario Paint & Wallpaper Store Ltd.(1)(2)	Toronto, Ont.	The S M Hexter Company(2)	Cleveland, OH, É.-U.*
P E Valois & Fils Inc.(2)	Montréal, Qué.	Thomas A Newberry & Sons Ltd.(2)	Scarborough Ont.
P L Light Systems Canada Inc.(2)	Grimsby, Ont.	Tissa Inc.(2)	Montréal, Qué.
Paccar du Canada Ltée(2)	Ste-Thérèse, Qué.	Tritex Fabrics Ltd.(2)	Vancouver, C.-B.
Peinture Denalt Ltée(1)(2)	Montréal, Qué.	Unitedwell Ltd.(2)	Toronto, Ont.
Peinture International (Canada) Ltée(2)	Outremont, Qué.	Upper Canada House Inc.(2)	Toronto, Ont.
		Val-Abel Industries Ltd.(2)	Downsview, Ont.
		Vicoa Canada Inc.(1)(2)	St-Laurent, Qué.
		Vicrtex Sales, Div. L.E. Carpenter & Co.(1)(2)	Toronto, Ont.

* importateur non-résident

Importateurs canadiens (suite)

<u>Nom</u>	<u>Adresse</u>
Viking Restaurants Inc.(2)	London, Ont.
Vining Thompson Furniture Co. Ltd.(2)	Fort Huron, MI, USA*
Vinyl International Panels Ltd.(2)	Calgary, Alta.
W B Hamilton Shoes Ltd.(2)	Toronto, Ont.
W H Bilbrough & Co. Ltd.(1)(2)	Toronto, Ont.
Wm. E. Coutts Co. Ltd.(2)	Willowdale, Ont.
Waldec of Canada Ltd.(2)	Rexdale, Ont.
Wallcrown Limited(2)	Toronto, Ont.
Walter Depping Inc.(2)	Montréal, Qué.
Walter L. Brown Ltd.(1)(2)	Toronto, Ont.
Western Paint Co. Ltd.(2)	Winnipeg, Man.
Yale Decor Inc.(2)	St-Laurent, Qué.
Yokohama Enterprises Inc.(2)	Vancouver, B.C.
York Avenue Beauty Salons Ltd.(2)	Toronto, Ont.

* Non-resident importer

BUREAUX RÉGIONAUX DU MEIR

Terre-Neuve
Édifice Parsons
90, avenue O'Leary
C. P. 8950
Saint-Jean (Terre-Neuve)
A1B 3R9
Tél. : (709) 772-4884

Île-du-Prince-Édouard
Mail Confederation Court, bureau 400
134, rue Kent
C. P. 1115
Charlottetown (Île-du-Prince-Édouard)
C1A 7M8
Tél. : (902) 566-7400

Nouvelle-Écosse
1496, rue Lower Water
C. P. 940, succ. M
Halifax (Nouvelle-Écosse)
B3J 2V9
Tél. : (902) 426-2018

Nouveau-Brunswick
Place de l'Assomption
770, rue Main
C. P. 1210
Moncton (Nouveau-Brunswick)
E1C 8P9
Tél. : (506) 857-6400

Québec
Tour de la Bourse, bureau 3800
800, place Victoria
C. P. 247
Montréal (Québec)
H4Z 1E8
Tél. : (514) 283-8185

Ontario
1, First Canadian Place
Bureau 4840
C. P. 98
Toronto (Ontario)
M5X 1B1
Tél. : (416) 365-3737

Manitoba
330, avenue Portage
Bureau 608
C. P. 981
Winnipeg (Manitoba)
R3C 2V2
Tél. : (204) 949-4090

Saskatchewan
Édifice Canada
105, 21^e Rue est, 6^e étage
Saskatoon (Saskatchewan)
S7K 0B3
Tél. : (306) 975-4400

Alberta
Édifice Cornerpoint, bureau 505
10179, 105^e Rue
Edmonton (Alberta)
T5J 3S3
Tél. : (403) 420-2944

Colombie-Britannique
Bentall Tower IV, bureau 1101
1055, rue Dunsmuir
C. P. 49178, succ. Bentall
Vancouver (Colombie-Britannique)
V7X 1K8
Tél. : (604) 666-0434

Yukon
108, rue Lambert, bureau 301
Whitehorse (Yukon)
Y1A 1Z2
Tél. : (403) 668-4655

Territoires du Nord-Ouest
Édifice Precambrian
Sac postal 6100
Yellowknife (Territoires du Nord-Ouest)
X1A 1C0
Tél. : (403) 920-8571

