



LE PROFIL DES IMPORTATIONS

Possibilités d'investissement

TÉLÉCOULEURS

N° de publ. : 73-86 Novembre 1986



Gouvernement
du Canada

Expansion industrielle
régionale

Government
of Canada

Regional Industrial
Expansion

Canada

TÉLÉCOULEURS

N° de publ. : 73-86 Novembre 1986

POUR OBTENIR DE PLUS AMPLES RENSEIGNEMENTS, COMMUNIQUER À L'ADRESSE SUIVANTE :

Division des analyses et de l'information sur les marchés
Direction générale du développement des marchés
Ministère de l'Expansion industrielle régionale
235, rue Queen
Ottawa (Ontario)
K1A 0H5
Tél. : (613) 954-4970

OU

Développement des investissements
Direction de l'électronique
Direction générale de l'électronique et de l'aérospatiale
Ministère de l'Expansion industrielle régionale
235, rue Queen
Ottawa (Ontario)
K1A 0H5
Tél. : (613) 954-3290

OU

Bureau régional du MEIR le plus proche.
Vous trouverez la liste de ces bureaux à la dernière page
de cette publication.

SOURCE DES DONNÉES

Ministère de l'Expansion industrielle régionale
Statistique Canada
Revenu Canada
Approvisionnement et Services Canada

NOTES EXPLICATIVES

Évaluation

En général, les importations sont consignées selon les valeurs établies aux fins des droits de douane, conformément aux dispositions de la Loi sur les douanes. Pour la plupart des transactions entre entreprises non-affiliées, les valeurs en douane sont identiques aux prix de vente. Cependant, pour beaucoup de transactions entre entreprises affiliées, les valeurs en douane sont supérieures aux prix de vente. Toutes les valeurs sont exprimées en dollars canadiens (droits de douane non inclus).

Taux de croissance moyen

Le taux de croissance moyen est calculé sur la base des taux d'accroissement composés annuels.

Total

Le total peut ne pas correspondre à la somme des chiffres, étant donné que ceux-ci ont été arrondis.

TABLE DES MATIÈRES

	<u>PAGE</u>
INTRODUCTION ET PORTÉE DU PROFIL	4
TENDANCES DES IMPORTATIONS - RÉSUMÉ GÉNÉRAL	5
- RÉSUMÉ :	
Télécouleurs de moins de 10 pouces	8
Télécouleurs de 10 à 18 pouces	11
Télécouleurs de 19 pouces	14
Télécouleurs de plus de 19 pouces	17
Télécouleurs (Tableau supplémentaire de tendances des importations) - ANNEXE A	22
Télécouleurs et châssis pour téléviseurs - ANNEXE B1	24
Châssis pour téléviseurs avec ou sans éléments - ANNEXE B2	25
IMPORTATIONS SELON LES PRINCIPAUX PAYS EXPORTATEURS :	
Télécouleurs de moins de 10 pouces	9
Télécouleurs de 10 à 18 pouces	12
Télécouleurs de 19 pouces	15
Télécouleurs de plus de 19 pouces	18
Châssis pour téléviseurs avec éléments - ANNEXE B3	26
Châssis pour téléviseurs sans élément - ANNEXE B4	27
CONCENTRATION DU MARCHÉ DES IMPORTATIONS :	
Télécouleurs de moins de 10 pouces	10
Télécouleurs de 10 à 18 pouces	13
Télécouleurs de 19 pouces	16
Télécouleurs de plus de 19 pouces	19
CATÉGORIE ET RÉGION DES PRINCIPAUX IMPORTATEURS :	
Télécouleurs de moins de 10 pouces	10
Télécouleurs de 10 à 18 pouces	13
Télécouleurs de 19 pouces	16
Télécouleurs de plus de 19 pouces	19
PRODUCTION CANADIENNE	20
EXPORTATIONS	20
MARCHÉ INTÉRIEUR AU CANADA	20
RÉSUMÉ DU MARCHÉ	21
ANNEXE C - TARIFS DU CANADA	28
ANNEXE D - IMPORTATEURS CANADIENS	30
BUREAUX RÉGIONAUX DU MEIR	33

N° DE PUBL. : 73-86
CODE DES MARCHANDISES
D'IMPORTATION - 637-11-21
637-11-22
637-13-21
637-14-21

DÉBOUCHÉS DU MARCHÉ CANADIEN : PROFIL DES IMPORTATIONS

TÉLÉCOULEURS

INTRODUCTION ET PORTÉE DU PROFIL

Le présent document fait partie d'une série de rapports publiés dans le but de sensibiliser les gens d'affaires aux débouchés que le marché canadien offre à la production nationale, et d'encourager les entreprises canadiennes à explorer davantage les débouchés éventuels, tant sur les marchés canadiens que sur les marchés d'exportation. Remarquons que ce rapport n'est pas une analyse complète des possibilités de fabrication de ce produit ou de concurrence sur un marché donné, mais il vise plutôt à fournir des indices ou un point de départ au fabricant ou à l'entrepreneur.

Les importations de télécouleurs sont regroupées sous 10 codes d'importation des marchandises (Nomenclature canadienne pour le commerce international). La plupart de ces importations (95 %) sont classées sous quatre codes d'importation des marchandises qui représentent la majeure partie du présent rapport. Les six autres codes d'importation des marchandises comprennent les importations de télécouleurs et de pièces détachées qui sont détaillées à l'annexe A du rapport. Les renseignements portant sur les importations de châssis de télécouleurs figurent à l'annexe B et peuvent être utilisés pour évaluer la production canadienne de télécouleurs. Le présent rapport ne comprend pas les importations de téléviseurs noir et blanc, qui ont totalisé 7,5 millions de dollars en 1985.

Les autres produits connexes sont étudiés dans le profil des importations sur les magnétoscopes, numéro 64-86.

Les produits suivants sont détaillés dans le présent rapport.

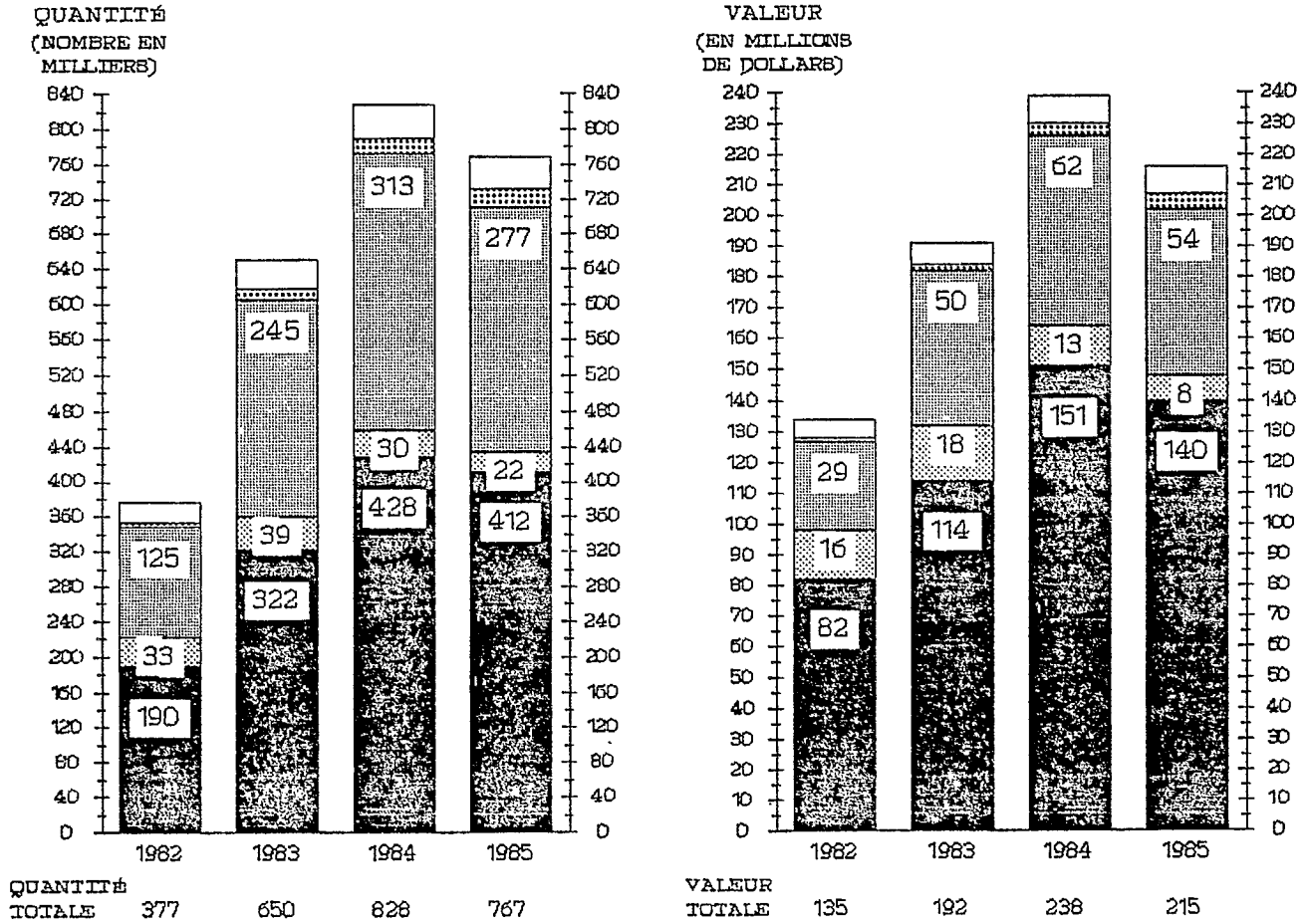
Nomenclature canadienne
pour le commerce international
(N.C.C.I.)

<u>Code des marchandises</u>	<u>Description</u>
637-11-21	Télécouleurs de moins de 10 pouces
637-11-22	Télécouleurs de 10 à 18 pouces
637-13-21	Télécouleurs de 19 pouces
637-14-21	Télécouleurs de plus de 19 pouces

Pour donner une vue d'ensemble sur le marché des télécouleurs, des tableaux supplémentaires, concernant les codes des marchandises ci-dessous, sont ajoutés aux pages 21 à 26 de ce présent rapport.

637-11-61	Télécouleurs combinés de moins de 19 pouces
637-11-80	Télécouleurs en pièces détachées, de moins de 19 pouces
637-13-61	Télécouleurs combinés de 19 pouces
637-13-80	Télécouleurs en pièces détachées, de 19 pouces
637-14-61	Télécouleurs combinés de plus de 19 pouces
637-14-80	Télécouleurs en pièces détachées, de plus de 19 pouces
639-60-30	Châssis de téléviseurs avec élément
639-60-35	Châssis de téléviseurs sans éléments

TENDANCES DES IMPORTATIONS : RÉSUMÉ GÉNÉRAL



Télécouleurs selon la dimension:

- de plus de 19 pouces
- ▨ de 19 pouces
- ▩ de 10 à 18 pouces
- ▧ de moins de 10 pouces
- combinés et en pièces détachées

TENDANCES DES IMPORTATIONS : RÉSUMÉ GÉNÉRAL (Suite)

TÉLÉCOULEURS

CODES DES MARCHANDISES D'IMPORTATION : 637-11; 637-13; 637-14

Code des marchandises <u>N.C.C.I.</u>	<u>Description</u>	<u>1982</u>	<u>1983</u>	<u>1984</u>	<u>1985</u>	Prix	Taux de	Écart	Principal
						<u>Unitaire</u>	croissance	en pour-	pays
						\$	annuel moyen	centage	exportateur
							1982-1985	1984-1985	Part en 1985
							%	%	
637-11-21	Télécouleurs de moins de 10 pouces								
	Quantité ('000 Nbre)	5,2	10,9	18,7	20,1		57	7	50
	Valeur (Millions \$)	1,2	2,2	3,9	4,7	233	57	19	57 Japon
637-11-22	Télécouleurs de 10 à 18 pouces								
	Quantité ('000 Nbre)	125,5	245,1	313,3	277,2		30	-12	38 Républi-
	Valeur (Millions \$)	29,4	50,1	61,5	53,8	194	22	-13	33 que de Corée
637-13-21	Télécouleurs de 19 pouces								
	Quantité ('000 Nbre)	32,9	38,6	30,1	21,5		-13	-28	80 États-
	Valeur (Millions \$)	16,2	18,4	13,0	7,7	358	-22	-41	84 Unis
637-14-21	Télécouleurs de plus de 19 pouces								
	Quantité ('000 Nbre)	189,9	321,7	428,5	411,9		29	-4	40 États-
	Valeur (Millions \$)	82,3	114,0	150,8	140,3	341	19	-7	50 Unis
Autres	Télécouleurs combinés et en pièces détachées								
	Quantité ('000 Nbre)	23,2	33,7	36,9	36,5		16	-1	60
	Valeur (Millions \$)	6,0	7,3	8,7	8,6	236	13	-1	58 Japon
TOTAL	Quantité ('000 Nbre)	376,7	650,0	827,5	767,3		27	-7	29 Républi-
	Valeur (Millions \$)	135,1	192,1	237,9	215,0		17	-10	20 que de Corée
	Prix unitaire (\$)	359	296	287	280				

En 1985, les importations canadiennes de télécouleurs se sont élevées à 767 300 appareils, dont la valeur était de 215 millions de dollars. La majorité des importations (54 % en quantité et 65 % en valeur) consistait en des télécouleurs de plus de 19 pouces (N.C.C.I. 637-14-21). Le deuxième groupe le plus important était les télécouleurs de 10 à 18 pouces (N.C.C.I. 637-11-22), qui représentaient 36 % du volume et 25 % de la valeur des importations de télécouleurs.

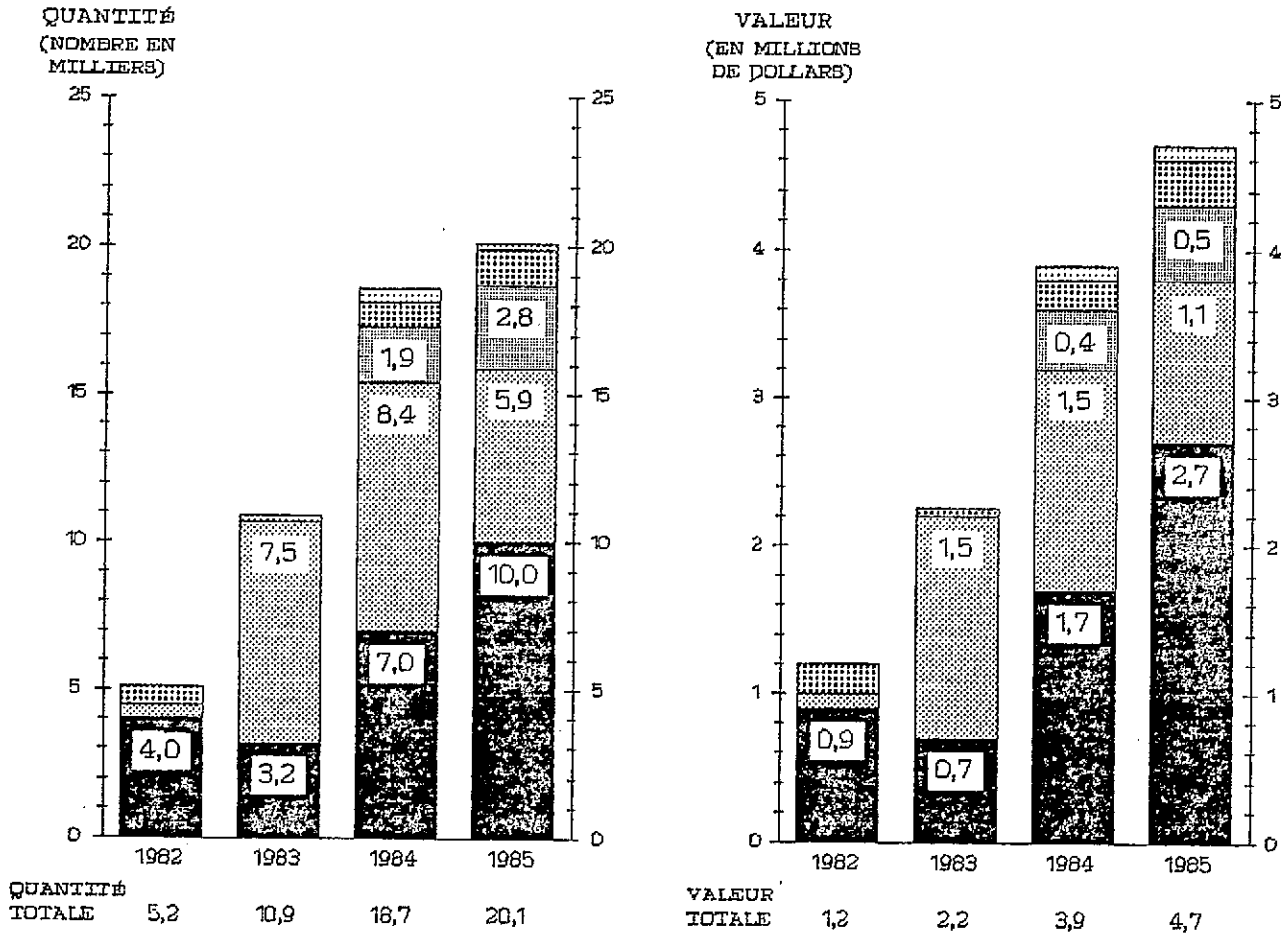
Les importations de télécouleurs ont connu un taux de croissance élevé de 1982 jusqu'à 1984. En 1985, le volume et la valeur des importations de télécouleurs ont connu une baisse de 7 % et 10 % respectivement, comparativement à 1984. Cependant, les importations de télécouleurs de moins de 10 pouces ont continué d'augmenter à un rythme rapide en 1985, comparativement à 1984. La baisse du niveau des importations de télécouleurs de 19 pouces s'est amorcée en 1983.

À l'exception des télécouleurs de moins de 10 pouces, le prix moyen de chaque catégorie de télécouleurs a affiché une nette tendance à la baisse au cours de la période allant de 1982 à 1985.

Les États-Unis ont été la principale source d'approvisionnement de télécouleurs de toutes les grosseurs, sur le plan de la valeur, tandis que la République de Corée a été le plus gros exportateur de télécouleurs au Canada, sur le plan du volume. En 1985, les importations de télécouleurs en provenance des États-Unis ont représenté 37 % de la valeur et 25 % du volume des importations. La République de Corée a fourni 29 % de la quantité et seulement 20 % de la valeur des télécouleurs importés au Canada.

TÉLÉCOULEURS DE MOINS DE 10 POUCHES (637-11-21)

TENDANCES DES IMPORTATIONS : RÉSUMÉ



Les importations de télécoqueurs de moins de 10 pouches ont augmenté de façon constante passant de 1,2 million de dollars en 1982 à 4,7 millions de dollars en 1985, soit une croissance annuelle moyenne de 57 %.

TÉLÉCOULEURS DE MOINS DE 10 POUCES (Suite)

IMPORTATIONS SELON LES PRINCIPAUX PAYS EXPORTATEURS

Pays exportateurs	1982	1983	1984	1985	Prix	Taux de	Écart	Part du
					unitaire	croissance	en	marché
					1985	annuel	pourcentage	des
					\$	moyen	1984-1985	importa-
						1982-1985	1984-1985	tions
						%	%	1985
								%
JAPON								
Quantité (Nbre)	4 024	3 233	7 029	9 963		35	42	50
Valeur (000 \$)	910	726	1 729	2 680	269	43	55	57
TAIWAN								
Quantité (Nbre)	513	7 488	8 423	5 945		126	-29	30
Valeur (000 \$)	122	1 468	1 512	1 120	188	109	-26	24
RÉPUBLIQUE DE CORÉE								
Quantité (Nbre)	0	0	1 930	2 800		S. o.	45	14
Valeur (000 \$)	0	0	358	522	186	S. o.	46	11
ÉTATS-UNIS								
Quantité (Nbre)	646	191	831	1 165		22	40	6
Valeur (000 \$)	192	48	218	303	260	16	39	7
AUTRES								
Quantité (Nbre)	1	2	500	240		521	-52	1
Valeur (000 \$)	0	1	110	66	275	S. o.	-40	1
TOTAL								
Quantité (Nbre)	5 184	10 914	18 713	20 113		57	7	100
Valeur (000 \$)	1 223	2 243	3 927	4 691		57	19	100
Prix unitaire (\$)	236	206	210	233				

S. o. : sans objet

Entre 1982 et 1985, le Japon a dominé les importations de télécouleurs de moins de 10 pouces. En 1985, ce pays a fourni 50 % de la quantité et 57 % de la valeur du marché des importations de petits télécouleurs. Le deuxième principal exportateur de petits télécouleurs au Canada était Taiwan, qui a fourni 30 % du volume et 24 % de la valeur des importations canadiennes. Il convient de noter que la part des importations canadiennes de Taiwan a baissé considérablement, comparativement à 1984.

En 1985, le prix moyen d'un petit télécouleur était de 233 \$. Cependant, les prix moyens variaient entre 186 \$ pour les appareils provenant de la République de Corée et 269 \$ pour les appareils importés du Japon.

TÉLÉCOULEURS DE MOINS DE 10 POUCES (Suite)

CONCENTRATION DU MARCHÉ DES IMPORTATIONS
(SELON UN POURCENTAGE DE LA VALEUR TOTALE EN 1984)

5 principaux importateurs 10 principaux importateurs

70

91

En 1984, les 10 principaux importateurs de télécouleurs de moins de 10 pouces ont enregistré des importations de 3,6 millions de dollars, soit 91 % de la valeur des importations de petits télécouleurs. Neuf de ces principaux importateurs étaient situés en Ontario.

NOTA : Les "principaux importateurs" sont les importateurs connus dont les importations prédominaient en valeur, en 1984.

CATÉGORIE ET RÉGION DES 13 PRINCIPAUX IMPORTATEURS CONNUS - 1984
(100 % DE LA VALEUR TOTALE)

	<u>FABRICANTS(1)</u>		<u>GROSSISTES(2)</u>		<u>TOTAL</u>	
	Nombre d'importateurs	Valeur (000 \$)	Nombre d'importateurs	Valeur (000 \$)	Nombre d'importateurs	Valeur (000 \$)
Ontario	2	1 496*	10	2 421	12	3 917*
Québec	1	-	-	-	1	-
Provinces de l'Ouest	-	-	-	-	-	-
Provinces de l'Atlantique	-	-	-	-	-	-
TOTAL	3	1 496	10	2 421	13	3 917

Pourcentage de la valeur totale en 1984	38 %	62 %	99,7 %
---	------	------	--------

* Ontario et Québec sont regroupés pour conserver le caractère confidentiel des données.

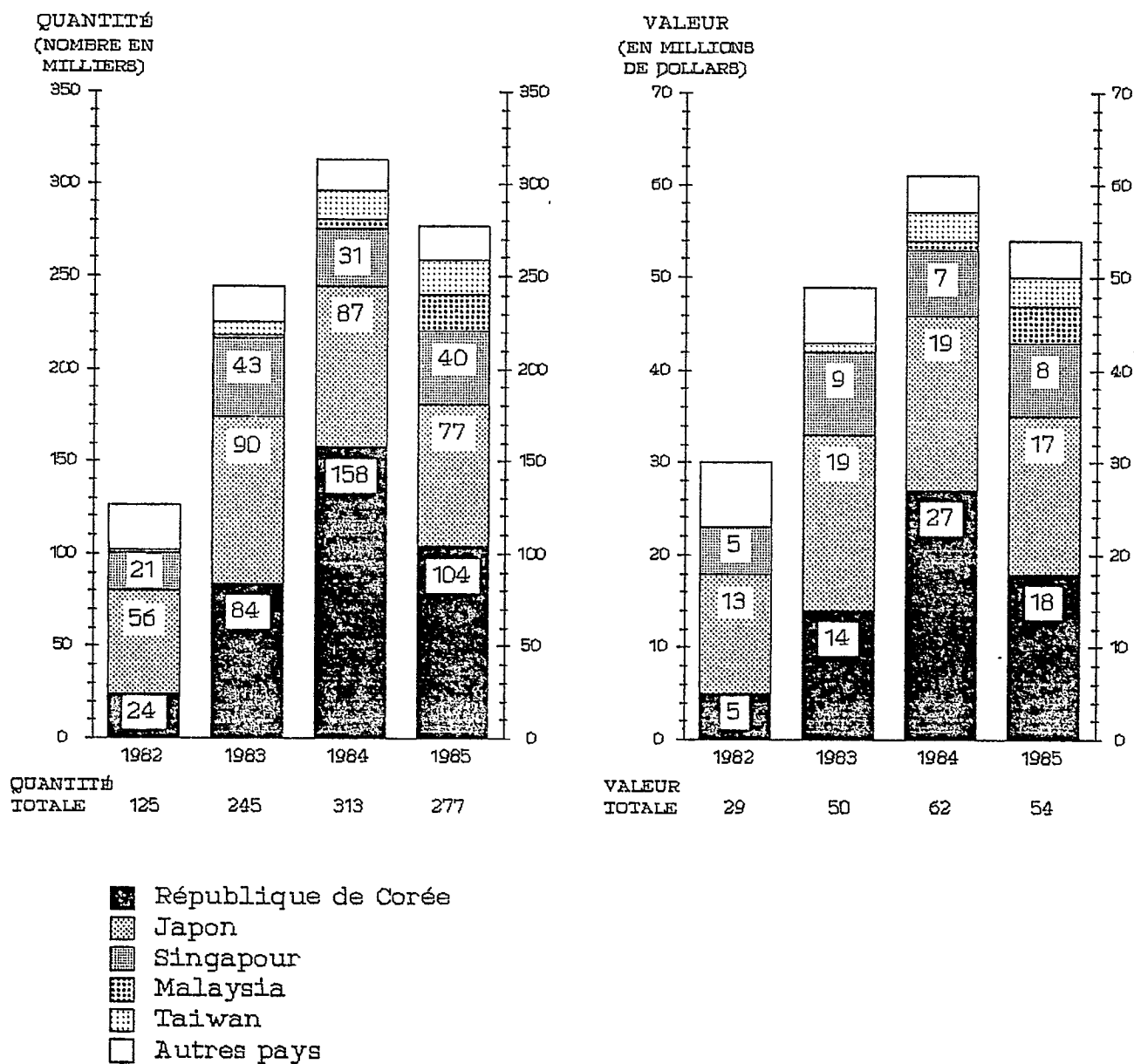
1) Comprend les monteurs de télécouleurs.

2) Comprend un importateur de l'Ontario dont le genre d'activité n'était pas indiqué.

En 1984, il y avait 19 importateurs connus de télécouleurs de moins de 10 pouces. Les 13 principaux importateurs ont été responsables de 3,9 millions de dollars de ces importations, soit plus de 99 % de la valeur des importations. Trois des treize principaux importateurs, qui ont importé pour 1,5 million de dollars de petits télécouleurs, fabriquaient des télécouleurs au Canada. Neuf des treize principaux importateurs étaient des grossistes d'appareils électroménagers, qui représentaient 59 % des importations. Sept de ces grossistes étaient des filiales de sociétés multinationales, qui fabriquaient des télécouleurs à l'étranger.

TÉLÉCOULEURS DE 10 À 18 POUCES (637-11-22)

TENDANCES DES IMPORTATIONS : RÉSUMÉ



Les importations de télécouleurs de 10 à 18 pouces ont augmenté de 125 000 appareils en 1982 à 313 000 appareils en 1984. En 1985, les importations de télécouleurs de grosseur moyenne ont diminué de 12 % comparativement à 1984.

TÉLÉCOULEURS DE 10 À 18 POUCES (Suite)

IMPORTATIONS SELON LES PRINCIPAUX PAYS EXPORTATEURS

<u>Pays exportateurs</u>	<u>1982</u>	<u>1983</u>	<u>1984</u>	<u>1985</u>	<u>Prix Unitaire</u> \$	<u>Taux de</u> <u>croissance</u> <u>annuel</u> <u>moyen</u> <u>1982-1985</u>	<u>Écart</u> <u>en</u> <u>pourcentage</u> <u>1984-1985</u>	<u>Part du</u> <u>marché</u> <u>des</u> <u>importa-</u> <u>tions</u> <u>1985</u>
						%	%	%
RÉPUBLIQUE DE CORÉE								
Quantité (Nbre)	23 889	83 690	157 879	104 468		64	-34	38
Valeur (000 \$)	4 682	14 041	27 324	17 823	171	56	-35	33
JAPON								
Quantité (Nbre)	55 673	90 024	86 982	77 427		12	-11	28
Valeur (000 \$)	12 732	19 493	18 941	16 862	218	10	-11	31
SINGAPOUR								
Quantité (Nbre)	20 987	43 360	31 207	39 889		24	28	14
Valeur (000 \$)	4 633	9 288	7 063	8 277	208	21	17	15
MALAYSIA								
Quantité (Nbre)	0	1 927	5 135	20 267		S. o.	295	7
Valeur (000 \$)	0	389	986	3 810	188	S. o.	286	7
TAIWAN								
Quantité (Nbre)	1 315	6 914	15 369	17 669		138	15	6
Valeur (000 \$)	255	1 230	2 851	3 422	194	138	20	6
AUTRES								
Quantité (Nbre)	23 606	19 203	16 758	17 509		-9	4	6
Valeur (000 \$)	7 058	5 691	4 363	3 603	206	-20	-17	7
TOTAL								
Quantité (Nbre)	125 470	245 118	313 330	277 229		30	-12	100
Valeur (000 \$)	29 360	50 132	61 528	53 797		22	-13	100
Prix unitaire (\$)	234	205	196	194				

S. o. : sans objet

Entre 1982 et 1985, la République de Corée a remplacé le Japon à titre de principale source d'approvisionnement de télécouleurs de grosseur moyenne pour le Canada. Les importations de télécouleurs de grosseur moyenne en provenance de la République de Corée ont augmenté de 23 889 appareils en 1982 à 104 468 appareils en 1985. Cette année-là, elles ont représenté 38 % du volume de ces importations. Les importations de ce genre de télécouleurs en provenance du Japon se sont élevées à 77 427 appareils, soit 28 % du volume des importations canadiennes. Au cours de la période entre 1982 et 1985, Singapour et la Malaysia sont devenus d'importants fournisseurs de télécouleurs de grosseur moyenne.

En 1985, le prix moyen d'un télécouleur de grosseur moyenne était de 194 \$. Cependant, les prix moyens variaient entre 171 \$ pour l'appareil en provenance de la République de Corée et 218 \$ pour l'appareil en provenance du Japon. Le prix unitaire moyen a diminué de façon constante au cours de cette période de quatre ans.

TÉLÉCOULEURS DE 10 À 18 POUCES (Suite)

CONCENTRATION DU MARCHÉ DES IMPORTATIONS
(SELON UN POURCENTAGE DE LA VALEUR TOTALE EN 1984)

<u>5 principaux importateurs</u>	<u>10 principaux importateurs</u>	<u>15 principaux importateurs</u>	<u>20 principaux importateurs</u>
52	72	87	94

En 1984, les dix principaux importateurs de télécouleurs de 10 à 18 pouces ont réalisé des importations de 44,5 millions de dollars, soit 72 % des importations de télécouleurs de grosseur moyenne. De ces dix importateurs, huit étaient des grossistes d'appareils électroménagers, qui représentaient 59 % de la valeur des importations de cette catégorie de télécouleurs. Au moins cinq de ces grossistes étaient des filiales de sociétés multinationales, qui ont généré des importations d'une valeur de 20,9 millions de dollars.

NOTA : Les " principaux importateurs " sont les importateurs connus dont les importations prédominaient en valeur, en 1984.

CATÉGORIE ET RÉGION DES 20 PRINCIPAUX IMPORTATEURS CONNUS - 1984
(94 % DE LA VALEUR TOTALE)

	<u>FABRICANTS(1)</u>		<u>GROSSISTES</u>		<u>AUTRES(2)</u>		<u>TOTAL</u>	
	<u>Nombre d'impor- tateurs</u>	<u>Valeur (000 \$)</u>	<u>Nombre d'impor- tateurs</u>	<u>Valeur (000 \$)</u>	<u>Nombre d'impor- tateurs</u>	<u>Valeur (000 \$)</u>	<u>Nombre d'impor- tateurs</u>	<u>Valeur (000 \$)</u>
Québec	1	11 553*	-	-	-	-	1	***
Ontario	3		10	42 032**	2	4 459**	15	45 300
Provinces de l'Ouest	-	-	2		2		4	12 744***
Provinces de l'Atlantique	-	-	-	-	-	-	-	-
TOTAL	4	11 553	12	42 032	4	4 459	20	58 044

Pourcentage de la valeur totale en 1984

	19 %	68 %	7%	94 %
--	------	------	----	------

1) Comprend les monteurs de télécouleurs.

2) Comprend les détaillants de téléviseurs.

* Québec et Ontario sont regroupés pour conserver le caractère confidentiel des données.

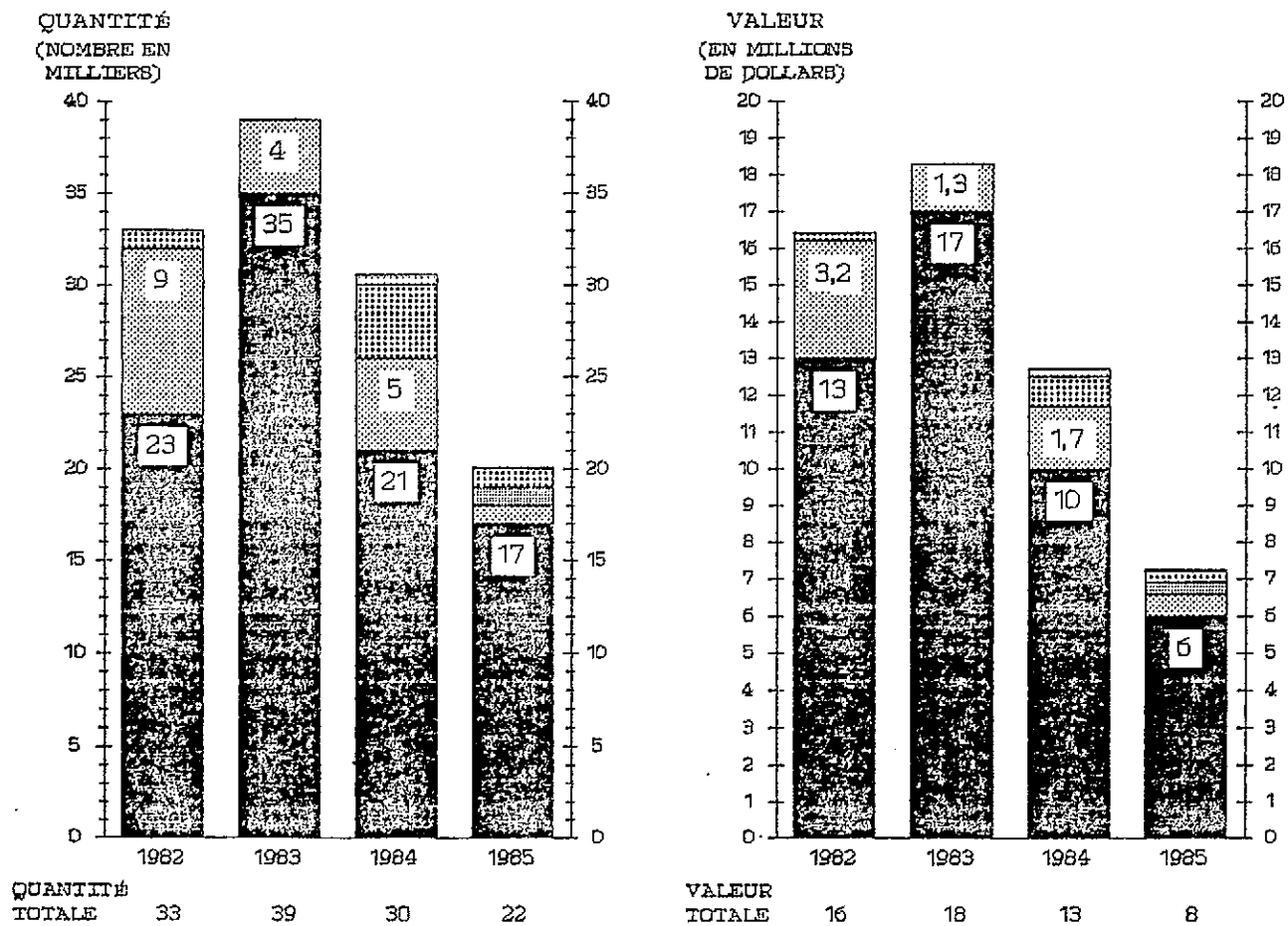
** Ontario et les provinces de l'Ouest sont regroupés pour conserver le caractère confidentiel des données.

*** Québec et les provinces de l'Ouest sont regroupés pour conserver le caractère confidentiel des données.

En 1984, il existait 60 importateurs connus de télécouleurs de grosseur moyenne. Les 20 principaux importateurs ont généré 94 % de ces importations, soit une valeur de 58 millions de dollars. Douze de ces 20 importateurs étaient des grossistes à qui sont attribuables 68 % de la valeur des importations. Sept des 12 grossistes étaient des filiales de sociétés multinationales, qui ont engendré 40 % des importations.

TÉLÉCOULEURS DE 19 POUCES (637-13-21)

TENDANCES DES IMPORTATIONS : RÉSUMÉ



- États-Unis
- ▨ Japon
- ▩ Taiwan
- ▧ République de Corée
- ▦ Autres pays

Les importations de télécouleurs de 19 pouces ont diminué de façon considérable, passant de 18,3 millions de dollars en 1983 à 7,8 millions de dollars en 1985.

TÉLÉCOULEURS DE 19 POUCES (Suite)

IMPORTATIONS SELON LES PAYS EXPORTATEURS

Pays exportateurs	1982	1983	1984	1985	Prix	Taux de	Écart	Part du
					unitaire	croissance	en	marché
					1985	1982-1985	1984-1985	des
					\$	%	%	importa-
								tions
								1985
								%
ÉTATS-UNIS								
Quantité (Nbre)	22 759	34 849	20 899	17 315		-9	-17	81
Valeur (000 \$)	12 733	17 043	10 328	6 498	375	-20	-37	84
JAPON								
Quantité (Nbre)	8 982	3 746	4 525	1 416		-46	-69	7
Valeur (000 \$)	3 202	1 313	1 660	602	425	-43	-64	8
TAIWAN								
Quantité (Nbre)	7	6	17	1 474		495	8 571	7
Valeur (000 \$)	3	1	4	308	209	368	7 600	4
REPUBLIQUE DE CORÉE								
Quantité (Nbre)	1 110	0	4 070	1 250		4	-69	6
Valeur (000 \$)	244	0	834	259	207	2	-69	3
AUTRES								
Quantité (Nbre)	0	0	575	61		S. o.	-89	0
Valeur (000 \$)	0	0	160	42	689	S. o.	-74	1
TOTAL								
Quantité (Nbre)	32 858	38 601	30 086	21 516		-13	-28	100
Valeur (000 \$)	16 182	18 358	12 986	7 709		-22	-41	100
Prix unitaire (\$)	492	476	432	358				

S. o. : sans objet

Entre 1983 et 1985, les importations de télécouleurs de 19 pouces ont baissé de façon considérable. En 1985, elles ont totalisé 21 516 appareils d'une valeur de 7,7 millions de dollars. La baisse du volume des importations de télécouleurs était de 28 %, tandis que la baisse de la valeur des importations était de 41 %, par rapport à 1984. Cette baisse des importations était principalement attribuable à une modification technique dans la fabrication des appareils de 19 pouces. A la suite de cette modification, la plupart des importations de télécouleurs de 19 pouces ont été inscrites, et le sont encore, comme des importations de télécouleurs de 20 pouces.

Entre 1982 et 1985, les États-Unis dominaient le marché canadien des importations de télécouleurs de 19 pouces. En 1985, les importations en provenance des É.-U. se sont élevées à 17 315 appareils évalués à 6,5 millions de dollars. Ces importations représentaient 81 % du volume et 84 % de la valeur du marché des importations. Le Japon, Taiwan et la République de Corée étaient les autres principaux exportateurs de télécouleurs de 19 pouces au Canada.

En 1985, le prix moyen d'un télécouleur de 19 pouces était de 358 \$. Cependant, les prix moyens variaient entre 207 \$ l'appareil en provenance de la République de Corée, et 425 \$ l'appareil en provenance du Japon. Le prix unitaire moyen d'un appareil de 19 pouces a baissé de façon régulière depuis 1982.

TÉLÉCOULEURS DE 19 POUCES (Suite)

CONCENTRATION DU MARCHÉ DES IMPORTATIONS
(SELON UN POURCENTAGE DE LA VALEUR TOTALE EN 1984)

5 principaux importateurs 10 principaux importateurs

94

99

En 1984, les dix principaux importateurs de télécouleurs de 19 pouces ont enregistré des importations de 12,8 millions de dollars, soit 99 % de la valeur des importations. La majorité de ces importateurs étaient situés en Ontario.

NOTA : Les " principaux importateurs " sont les importateurs connus dont les importations prédominaient en valeur, en 1984.

CATÉGORIE ET RÉGION DES 10 PRINCIPAUX IMPORTATEURS CONNUS - 1984
(99 % DE LA VALEUR TOTALE)

	<u>GROSSISTES</u>		<u>AUTRES(1)</u>		<u>TOTAL</u>	
	<u>Nombre d'impor- tateurs</u>	<u>Valeur (000 \$)</u>	<u>Nombre d'impor- tateurs</u>	<u>Valeur (000 \$)</u>	<u>Nombre d'impor- tateurs</u>	<u>Valeur (000 \$)</u>
Ontario	6	10 517	3	2 277*	9	12 794*
Provinces de l'Ouest	-	-	1	-	1	-
Québec	-	-	-	-	-	-
Provinces de l'Atlantique	-	-	-	-	-	-
TOTAL	6	10 517	4	2 277	10	12 794
Pourcentage de la valeur totale en 1984		81 %		18 %		99 %

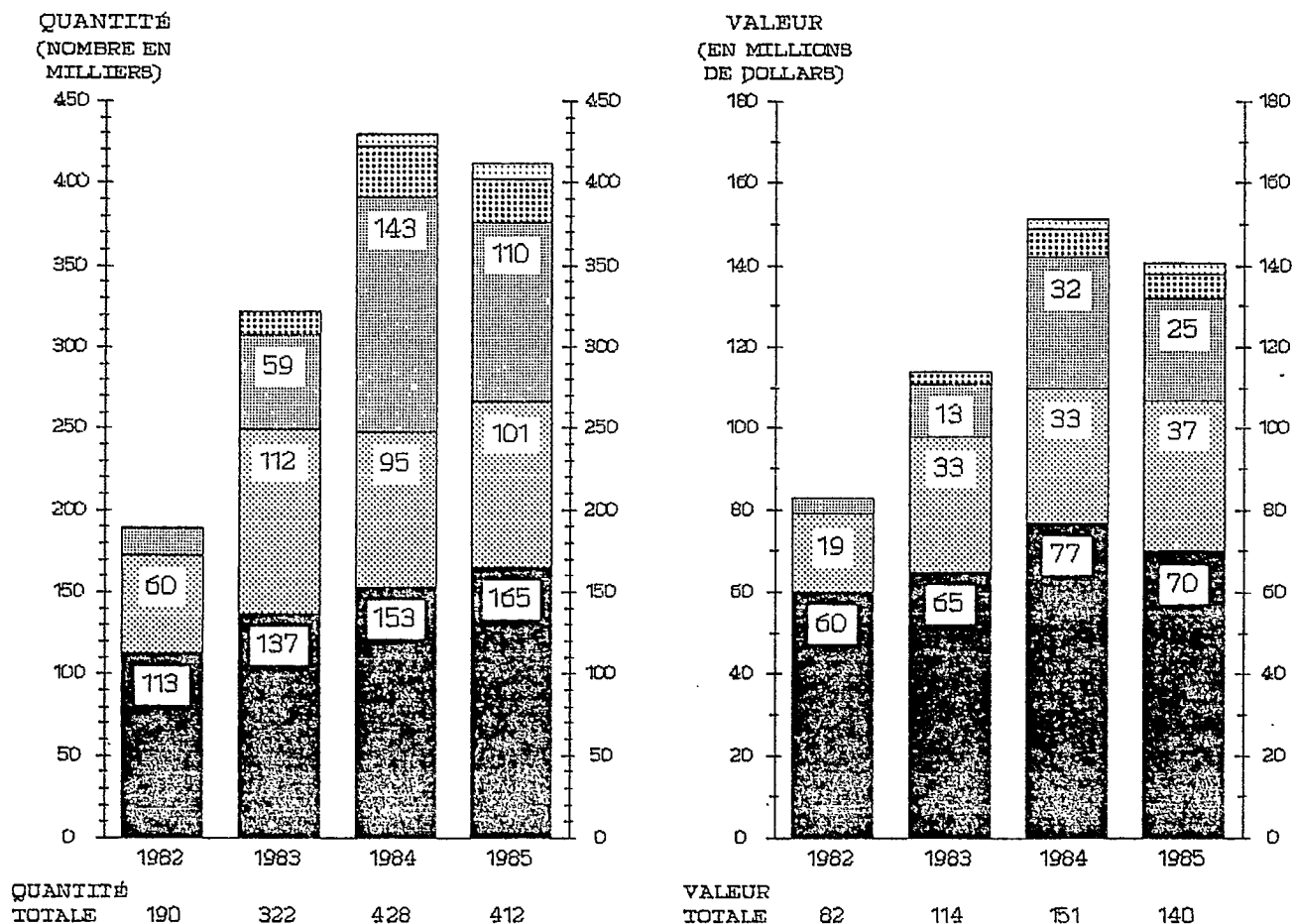
* Ontario et les provinces de l'Ouest sont regroupés pour conserver le caractère confidentiel des données.

1) Comprend les fabricants, les monteurs et les détaillants de téléviseurs.

En 1984, il y avait 51 importateurs connus de télécouleurs de 19 pouces. Six des 10 principaux importateurs étaient des grossistes de produits électroniques dont les importations ont représenté 10,5 millions de dollars, soit 81 % de la valeur des importations. Quatre des six grossistes étaient des filiales de sociétés multinationales, qui ont effectué pour 9,7 millions de dollars des importations de télécouleurs de cette dimension.

TÉLÉCOULEURS DE PLUS DE 19 POUCES (637-14-21)

TENDANCES DES IMPORTATIONS : RÉSUMÉ



Les importations de téléviseurs de plus de 19 pouces ont augmenté de façon considérable, passant de 189 945 appareils en 1982, à 411 946 appareils en 1985.

TÉLÉCOULEURS DE PLUS DE 19 POUCES (Suite)

IMPORTATIONS SELON LES PRINCIPAUX PAYS EXPORTATEURS

Pays exportateurs	1982	1983	1984	1985	Prix Unitaire \$	Taux de croissance annuel moyen	Écart en pourcentage	Part du marché des importa- tions
						1982-1985 %	1984-1985 %	1985 %
ÉTATS-UNIS								
Quantité (Nbre)	113 362	136 783	152 500	165 045		13	8	40
Valeur (000 \$)	59 857	64 544	76 887	70 202	425	5	-9	50
JAPON								
Quantité (Nbre)	60 267	112 381	94 838	101 245		19	7	25
Valeur (000 \$)	18 580	33 363	32 764	36 535	361	25	12	26
RÉPUBLIQUE DE CORÉE								
Quantité (Nbre)	16 229	58 743	143 287	109 804		89	-23	27
Valeur (000 \$)	3 792	12 852	31 934	24 613	224	87	-23	18
TAIWAN								
Quantité (Nbre)	5	13 737	30 685	26 401		1 641	-14	6
Valeur (000 \$)	3	3 267	7 183	6 477	245	1 192	-10	5
SINGAPOUR								
Quantité (Nbre)	75	0	3 642	7 256		359	99	2
Valeur (000 \$)	16	0	952	1 765	243	380	85	1
AUTRES								
Quantité (Nbre)	7	10	3 513	2 195		579	-38	1
Valeur (000 \$)	5	6	1 094	702	320	420	-36	1
TOTAL								
Quantité (Nbre)	189 945	321 654	428 465	411 946		29	-4	100
Valeur (000 \$)	82 253	114 032	150 814	140 294		19	-7	100
Prix unitaire (\$)	433	355	352	341				

Entre 1982 et 1985, les États-Unis ont été le plus gros exportateur de télécouleurs de plus de 19 pouces au Canada. Cependant, leur part du marché des importations de gros télécouleurs est passée de 60 % en 1982 à 40 % en 1985. Cette baisse a été attribuable principalement à une augmentation des importations de la République de Corée qui a remplacé le Japon à titre de deuxième exportateur de gros télécouleurs au Canada.

En 1985, le prix moyen d'un gros télécouleur était de 341 \$. Cependant, les prix moyens variaient entre 224 \$ l'appareil en provenance de la République de Corée et 425 \$ l'appareil en provenance des États-Unis, ce qui représente un écart considérable. Le prix unitaire moyen d'un gros télécouleur a baissé au cours de la période de quatre ans.

TÉLÉCOULEURS DE PLUS DE 19 POUCES (Suite)

CONCENTRATION DU MARCHÉ DES IMPORTATIONS
(SELON UN POURCENTAGE DE LA VALEUR TOTALE EN 1984)

<u>5 principaux importateurs</u>	<u>10 principaux importateurs</u>	<u>15 principaux importateurs</u>
63	82	91

En 1984, les dix principaux importateurs de télécouleurs de plus de 19 pouces ont enregistré des importations de 124 millions de dollars, soit 82 % des importations de gros télécouleurs. Sept de ces dix importateurs étaient situés en Ontario et étaient des grossistes d'appareils électroménagers.

NOTA : Les " principaux importateurs " sont les importateurs connus dont les importations prédominaient en valeur, en 1984.

CATÉGORIE ET RÉGION DES 15 PRINCIPAUX IMPORTATEURS CONNUS - 1984
(91 % DE LA VALEUR TOTALE)

	<u>GROSSISTES</u>		<u>AUTRES(1)</u>		<u>TOTAL</u>	
	<u>Nombre d'impor- tateurs</u>	<u>Valeur (000 \$)</u>	<u>Nombre d'impor- tateurs</u>	<u>Valeur (000 \$)</u>	<u>Nombre d'impor- tateurs</u>	<u>Valeur (000 \$)</u>
Ontario	8	97 196	1		9	
Québec	-	-	1	30 221*	1	137 927*
Provinces de l'Ouest	3	10 510	2		5	
Provinces de l'Atlantique	-	-	-	-	-	-
TOTAL	11	107 706	4	30 221	15	137 927

Pourcentage de la valeur totale en 1984	71 %	20 %	91 %
---	------	------	------

* Ontario, Québec et les provinces de l'Ouest sont regroupés pour conserver le caractère confidentiel des données.

1) Comprend les fabricants, les monteurs et les détaillants de téléviseurs.

En 1984, il y avait 75 importateurs connus de télécouleurs de plus de 19 pouces. Les 15 principaux importateurs représentaient 138 millions de dollars, soit 91 % des importations de gros télécouleurs. Onze de ces 15 principaux importateurs étaient des grossistes de produits électroniques dont les importations représentaient 71 % de la valeur des importations. Sept des grossistes étaient des filiales de sociétés multinationales qui fabriquaient des téléviseurs à l'étranger. Les sept grossistes ont importé 55 % des gros télécouleurs au Canada.

PRODUCTION CANADIENNE

Il existe cinq usines d'assemblage de télécouleurs au Canada. Dans le présent rapport, les données sur les livraisons et le marché sont fondées sur des chiffres provenant d'un rapport sur les télécouleurs produit par la Commission du tarif. Selon ce rapport, la production canadienne de télécouleurs a totalisé 696 000 appareils, soit une valeur de 263 millions de dollars en 1984. Le Canada ne fabrique pas de téléviseurs noir et blanc.

EXPORTATIONS

Selon Statistique Canada, les exportations canadiennes de télécouleurs se sont élevées à 164.628 appareils, dont la valeur s'établissait à 68,5 millions de dollars en 1985.

MARCHÉ INTÉRIEUR DU CANADA

	<u>1982</u>		<u>1983</u>		<u>1984</u>	
	<u>Quantité</u> (Nbre en milliers)	<u>Valeur</u> (Millions de \$)	<u>Quantité</u> (Nbre en milliers)	<u>Valeur</u> (Millions de \$)	<u>Quantité</u> (Nbre en milliers)	<u>Valeur</u> (Millions de \$)
Production (expéditions) des usines canadiennes *	543	214	699	263	696	263
Importations	<u>377</u>	<u>135</u>	<u>650</u>	<u>192</u>	<u>828</u>	<u>238</u>
Total partiel	920	349	1 349	455	1 524	501
Exportations	<u>67</u>	<u>34</u>	<u>78</u>	<u>42</u>	<u>95</u>	<u>49</u>
Marché intérieur apparent	<u>853</u>	<u>315</u>	<u>1 271</u>	<u>413</u>	<u>1 429</u>	<u>452</u>
Proportion des importations (Importations/marché intérieur apparent)	44,2 %	42,9 %	51,1 %	46,5 %	57,9 %	52,7 %

* Étude de la Commission du tarif

RÉSUMÉ DU MARCHÉ

En 1985, le marché canadien des télécouleurs de toutes dimensions était d'environ 1,3 million d'appareils. Le marché est bien établi puisque près de 91 % des ménages canadiens possèdent au moins un appareil. Les ventes de télécouleurs de 14, 20 et 26 pouces représentaient plus de 90 % du marché.

Sur le plan du volume, les appareils de 20 pouces représentaient environ 47 % du marché. Les télécouleurs de 14 pouces avaient une part beaucoup plus petite, tandis que les appareils de 26 pouces représentaient seulement 18 % du marché canadien. Sur le plan de la valeur, cependant, les appareils de 26 pouces avaient la plus grande part du marché, soit 33 %.

Trois modifications techniques ont eu un effet positif sur les ventes de télécouleurs au Canada. Le premier changement a été la fabrication de télécouleurs portatifs de 26 et de 28 pouces, qui sont en concurrence directe avec les télécouleurs meubles de cette taille. Le deuxième changement a été l'introduction des syntonisateurs électroniques; les appareils qui possèdent ce genre de système représentent plus de 50 % du volume des ventes. La troisième modification a été la mise en marché de télécouleurs à écran plus plat et plus carré, au Canada.

Le gouvernement cherche à promouvoir l'assemblage des télécouleurs au Canada. Il a enlevé les tarifs sur les importations de châssis de télécouleurs. De plus, il a cessé d'accorder à certains pays qui jouissaient du Tarif de préférence général une exemption des frais de douanes pour l'importation de télécouleurs.

L'absence de restrictions sur les importations canadiennes de pièces de télécouleurs, le revenu disponible élevé des Canadiens et la facilité avec laquelle les Canadiens acceptent les nouveaux produits rendent le marché canadien particulièrement attrayant pour les usines d'assemblage. Le niveau des importations suggère qu'il existe de nombreuses possibilités quant à la mise sur pied de nouvelles usines d'assemblage au Canada.

Ce rapport a été préparé par :

La Direction générale du développement des marchés
en collaboration avec le Développement des investissements,
de la Direction de l'électronique et
de la Direction générale de l'électronique et de l'aérospatiale.

MINISTÈRE DE L'EXPANSION INDUSTRIELLE RÉGIONALE

TÉLÉCOULEURS DE TOUTES LES DIMENSIONS

TENDANCES DES IMPORTATIONS : CODE DES MARCHANDISES : 637-11; 637-13; 637-14

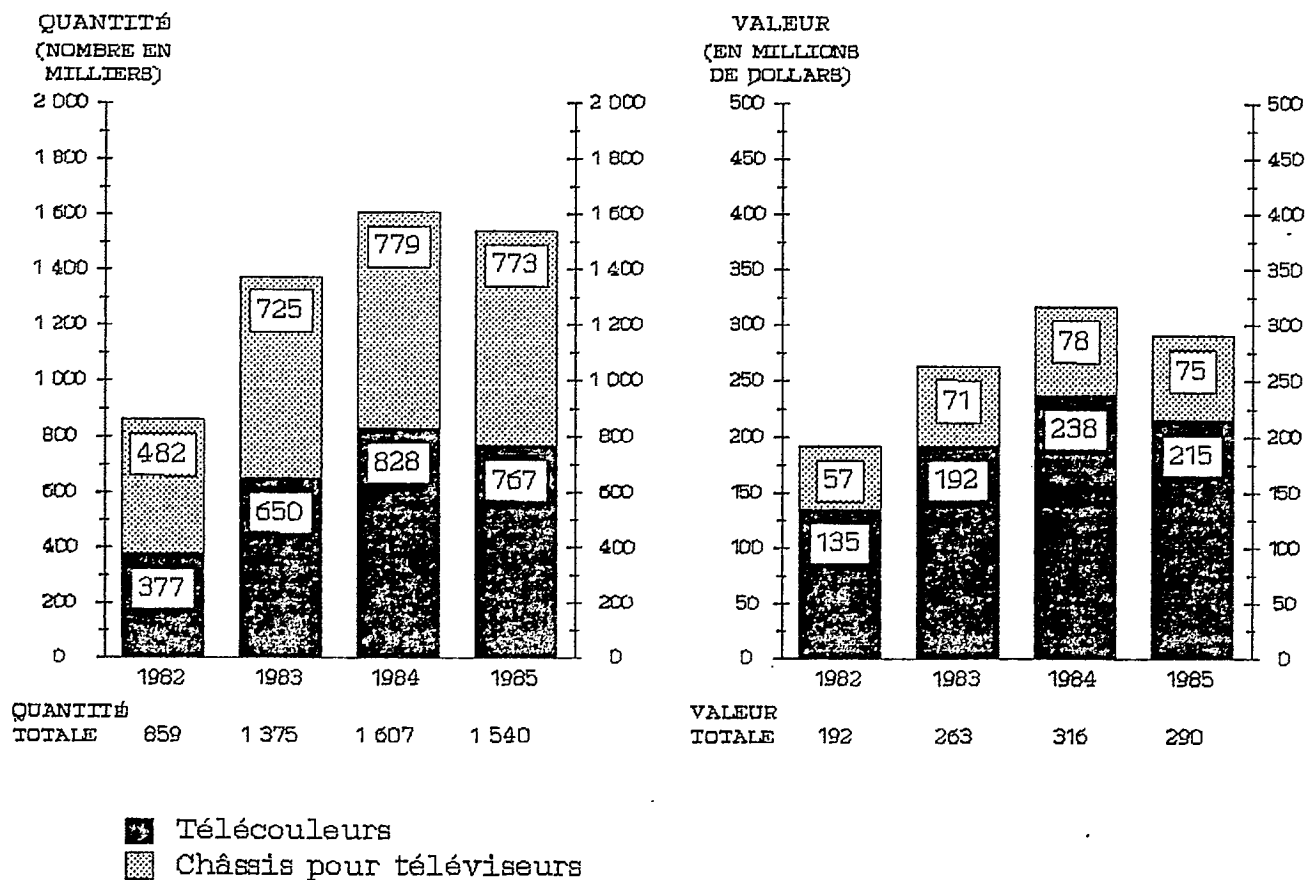
Code des marchandises	Description	1982	1983	1984	1985	Prix unitaire 1985 (\$)	Taux de croissance annuel moyen 1982-1985 %	Écart en pour- centage 1984-1985 %	Principal pays exportateur Part en 1985 %
637-11-21	Télécouleurs de moins de 10 pouces								
	Quantité (Nbre)	5 184	10 914	18 713	20 113		57	7	50
	Valeur (000 \$)	1 233	2 243	3 927	4 691	233	57	19	57 Japon
637-11-22	Télécouleurs de 10 à 18 pouces								
	Quantité (Nbre)	125 470	245 118	314 330	277 229		30	-12	38 Républi-
	Valeur (000 \$)	29 360	50 132	61 528	53 797	194	22	-13	33 que de Corée
637-11-61	Télécouleurs combinés de moins de 19 pouces								
	Quantité (Nbre)	4 633	3 737	2 505	8 845		24	253	46
	Valeur (000 \$)	935	821	630	1 750	198	23	178	41 Taiwan
637-11-80	Télécouleurs en pièces détachées, de moins de 19 pouces								
	Quantité (Nbre)	4 995	16 591	6 425	6 591		10	3	65
	Valeur (000 \$)	1 184	3 161	1 163	1 092	166	-3	-6	59 Japon
637-13-21	Télécouleurs de 19 pouces								
	Quantité (Nbre)	32 858	38 601	30 086	21 516		-13	-28	80 États-
	Valeur (000 \$)	16 182	18 358	12 986	7 709	358	-22	-41	84 Unis
637-13-61	Télécouleurs combinés de 19 pouces								
	Quantité (Nbre)	70	122	48	231		49	381	81 États-
	Valeur (000 \$)	26	56	20	75	325	42	275	76 Unis
637-13-80	Télécouleurs en pièces détachées, de 19 pouces								
	Quantité (Nbre)	10	16	22	103		118	368	71 États-
	Valeur (000 \$)	3	5	10	42	408	141	320	71 Unis

TÉLÉCOULEURS DE TOUTES LES DIMENSIONS (Suite)

TENDANCES DES IMPORTATIONS : CODE DES MARCHANDISES : 637-11; 637-13; 637-14 (Suite)

Code des marchandises N.C.C.I.	Description	1982	1983	1984	1985	Prix unitaire	Taux de croissance annuel moyen	Écart en pour- centage	Principal pays exportateur
						1985 (\$)	1982-1985 %	1984-1985 %	Part en 1985 %
637-14-21	Télécouleurs de plus de 19 pouces								
	Quantité (Nbre)	189 945	321 654	428 465	411 946		29	-4	40 États-
	Valeur (000 \$)	82 253	114 032	150 814	140 294	341	19	-7	50 Unis
637-14-61	Télécouleurs combinés de plus de 19 pouces								
	Quantité (Nbre)	3 016	1 094	7 245	5 428		22	-25	36 États-
	Valeur (000 \$)	1 553	506	2 271	2 045	377	10	-10	39 Unis
637-14-80	Télécouleurs en pièces détachées, de plus de 19 pouces								
	Quantité (Nbre)	10 484	12 138	20 694	15 325		13	-26	90
	Valeur (000 \$)	2 360	2 773	4 563	3 583	234	15	-21	88 Japon
TOTAL	Quantité (Nbre)	376 665	649 985	827 533	767 327		27	-7	29 Républi-
	Valeur (000 \$)	135 079	192 087	237 912	215 078		17	-10	20 que de Corée
	Prix unitaire (\$)	359	296	287	280				

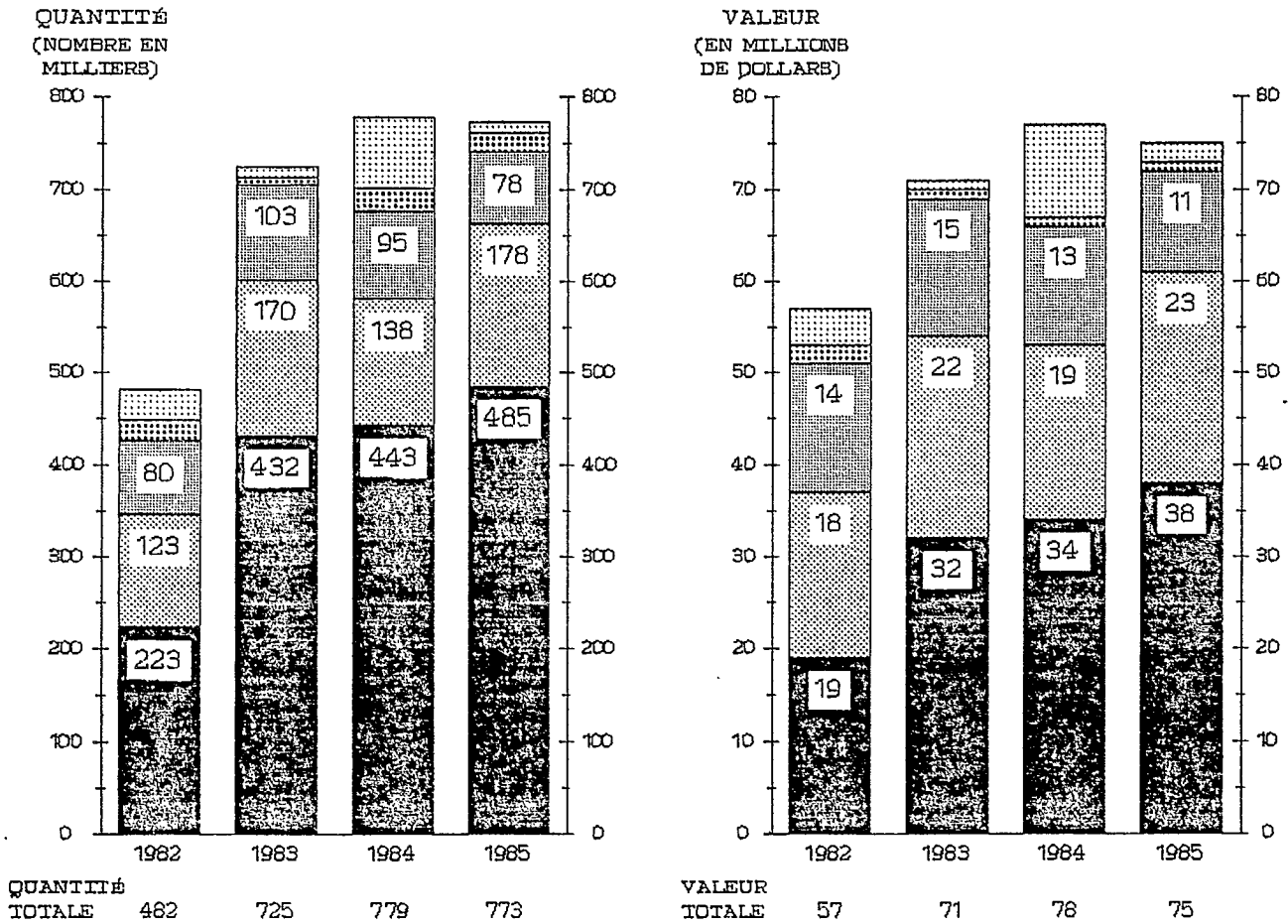
TENDANCES DES IMPORTATIONS : RÉSUMÉ
TÉLÉCOULEURS ET CHÂSSIS POUR TÉLÉVISEURS



Le marché canadien des importations de télécouleurs et de châssis pour téléviseurs ont augmenté de 192 millions de dollars en 1982 à 290 millions de dollars en 1985.

TENDANCES DES IMPORTATIONS : RÉSUMÉ

CHÂSSIS POUR TÉLÉVISEURS AVEC OU SANS ÉLÉMENTS



- Mexique
- ▨ Japon
- ▩ Taiwan
- ▧ États-Unis
- ▦ Autres pays

CHÂSSIS POUR TÉLÉVISEURS AVEC ÉLÉMENTS (639-60-30)

IMPORTATIONS SELON LES PRINCIPAUX PAYS EXPORTATEURS

<u>Pays exportateurs</u>	<u>1982</u>	<u>1983</u>	<u>1984</u>	<u>1985</u>	<u>Prix unitaire 1985</u> \$	<u>Taux de croissance annuel moyen 1982-1985</u> %	<u>Écart en pourcentage 1984-1985</u> %
MEXIQUE							
Quantité (Nbre)	223 204	432 389	442 696	484 806		30	10
Valeur (000 \$)	19 401	31 547	34 478	37 688	78	25	9
JAPON							
Quantité (Nbre)	118 499	162 459	136 256	178 128		15	31
Valeur (000 \$)	17 817	22 290	19 340	23 194	130	9	20
TAIWAN							
Quantité (Nbre)	80 483	102 677	95 441	77 777		-1	-19
Valeur (000 \$)	13 657	14 772	13 066	10 906	140	-7	-17
ÉTATS-UNIS							
Quantité (Nbre)	21 466	7 051	6 226	17 031		-7	174
Valeur (000 \$)	1 807	731	492	1 478	87	-6	200
SINGAPOUR							
Quantité (Nbre)	0	0	49 252	8 248		S. o.	-83
Valeur (000 \$)	0	0	7 809	1 207	146	S. o.	-85
AUTRES							
Quantité (Nbre)	7 080	12 208	27 366	2 531		-29	-91
Valeur (000 \$)	716	1 321	2 563	316	125	-24	-88
TOTAL							
Quantité (Nbre)	450 732	716 784	757 237	768 521		19	1
Valeur (000 \$)	53 398	70 661	77 748	74 789	97	12	-4

S. o. : sans objet

CHÂSSIS POUR TÉLÉVISEURS SANS ÉLÉMENT (639-60-35)

IMPORTATIONS SELON LES PRINCIPAUX PAYS EXPORTATEURS

<u>Pays exportateurs</u>	<u>1982</u>	<u>1983</u>	<u>1984</u>	<u>1985</u>	<u>Prix</u>	<u>Taux de</u>	<u>Écart</u>
					<u>unitaire</u>	<u>croissance</u>	<u>en</u>
					<u>1985</u>	<u>annuel</u>	<u>pourcentage</u>
					<u>\$</u>	<u>1982-1985</u>	<u>1984-1985</u>
						<u>%</u>	<u>%</u>
ÉTATS-UNIS							
Quantité (Nbre)	1 296	533	20 066	4 264		49	-79
Valeur (000 \$)	8	2	34	21	5	38	-38
TAIWAN							
Quantité (Nbre)	0	0	0	49		S. o.	S. o.
Valeur (000 \$)	0	0	0	1	20	S. o.	S. o.
JAPON							
Quantité (Nbre)	4 706	7 799	1 566	0		-100	-100
Valeur (000 \$)	681	28	7	0	S. o.	-100	-100
AUTRES							
Quantité (Nbre)	25 284	0	41	0		-100	-100
Valeur (000 \$)	2 992	0	1	0	S. o.	-93	-100
<hr/>							
TOTAL							
Quantité (Nbre)	31 286	8 332	21 673	4 313		-48	-80
Valeur (000 \$)	3 681	30	41	22	5	-72	-46

S. o. : sans objet

TARIFS DU CANADA, 1985

Les numéros tarifaires applicables aux télécouleurs en 1985 sont énumérés ci-dessous selon le code des marchandises du N.C.C.I. Voir à la page 29, pour leurs descriptions.

<u>CODE DES MARCHANDISES N.C.C.I.</u>	<u>DESCRIPTION</u>	<u>VALEUR DES IMPORTATIONS (000 \$)</u>	<u>NUMÉRO TARIFAIRE</u>	<u>% DE LA VALEUR TOTALE DES IMPORTATIONS (1985)</u>
637-11-21	Télécouleurs de moins de 10 pouces	4 691	44533-04	99,6
637-11-22	Télécouleurs de 10 à 18 pouces	53 797	44533-04	99
637-11-61	Télécouleurs combinés de moins de 19 pouces	1 750	44533-01 44533-04	31 61
637-11-80	Télécouleurs en pièces détachées, de moins de 19 pouces	1 092	44597-01 44533-01	54 45
637-13-21	Télécouleurs de 19 pouces	7 709	44533-05 44533-04	75 22
637-13-61	Télécouleurs combinés de 19 pouces	75	44533-04 44533-05	41 41
637-13-80	Télécouleurs en pièces détachées, de 19 pouces	42	44533-05	100
637-14-21	Télécouleurs de plus de 19 pouces	140 294	44533-04	99
637-14-61	Télécouleurs combinés de plus de 19 pouces	2 045	44533-04	78
637-14-80	Télécouleurs en pièces détachées, de plus de 19 pouces	3 583	44597-01	84

TARIFS DU CANADA, 1986

Numéro tari- faire	Description	TRAITEMENT TARIFAIRE				
		Tarif de préférence britan- nique %	R.-U. et Irlande %	Tarif de la nation la plus favorisée %	Tarif général %	Tarif de préférence général %
44533-05	Télécouleurs domestiques à écran de 19 pouces	En fr.	8,2	9,7	25	En fr.
	<u>Liste officielle des taux éventuels :</u> 1 janvier 1987	En fr.	8,2	8,2	25	En fr.
44533-04	Télécouleurs domestiques, autres que ceux ayant un écran de 19 pouces; pièces de télécouleurs domestiques	En fr.	7,5	8,8	25	En fr.
	<u>Liste officielle des taux éventuels :</u> 1 janvier 1987	En fr.	7,5	7,5	25	En fr.
44597-01	Châssis de téléviseurs, à l'exception des châssis de téléviseurs qui comprennent des meubles, tubes-images, haut-parleurs, biseaux, écussons, cadres de tubes-images, arrangements décoratifs, ou toute autre pièce du devant du téléviseur; pièces des châssis de téléviseurs susmentionnés, à l'exception des transformateurs électriques, cordons d'alimentation ou dispositifs de commande; tout ce qui précède devant servir à la fabrication d'appareils de télévision. (Numéro tarifaire temporaire: expiré 1987-06-30)	En fr.	En fr.	En fr.	25	En fr.

En fr. : en franchise

Accords tarifaires et principaux pays exportateurs :

NATIONS JOUISSANT DU TARIF DE LA NATION LA PLUS FAVORISÉE : JAPON, TAIWAN, ÉTATS-UNIS, RÉPUBLIQUE DE CORÉE
NATIONS JOUISSANT DU TARIF DE LA NATION LA PLUS FAVORISÉE OU DU TARIF DE PRÉFÉRENCE BRITANNIQUE
OU DU SYSTÈME GÉNÉRAL DE PRÉFÉRENCE * : SINGAPOUR, MALAYSIA

POUR OBTENIR DE PLUS AMPLES RENSEIGNEMENTS SUR LES PROGRAMMES TARIFAIRES, S'ADRESSER AUX BUREAUX
RÉGIONNAUX DE DOUANES ET ACCISE OU À :

PROGRAMMES TARIFAIRES
REVENU CANADA
DOUANES ET ACCISE
OTTAWA (ONTARIO)
K1A 0L5
TÉL. : (613) 996-6595

* NOTA : Afin d'être admissible aux avantages du Système général de préférence, il faut
présenter, notamment, un certificat spécial d'origine.

IMPORTATEURS CANADIENS

Ci-dessous figure, par ordre alphabétique, la liste des importateurs de télécouleurs pour 1985, mentionnés dans le présent rapport. La liste comprend tous les importateurs à l'exception des particuliers et d'un nombre minime d'importateurs dont les noms étaient inconnus. Le numéro qui suit le nom de la compagnie indique la catégorie du télécouleur importé: 1° télécouleurs de moins de 19 pouces; 2° télécouleurs de 19 pouces; 3° télécouleurs de plus de 19 pouces. Cette liste n'inclut pas les importateurs de châssis pour téléviseurs (N.C.C.I. 639-60-30 et 639-60-35). Toutefois, il se peut que quelques importateurs de télécouleurs, ci-dessous mentionnés, importent aussi des châssis pour télécouleurs.

<u>Nom</u>	<u>Adresse</u>	<u>Nom</u>	<u>Adresse</u>
A H A Manufacturing Company Limited (1)	Mississauga, Ont.	Chemlawn Ltd. (2)	Bridge Columbus, OH, É.-U.*
A and A Canada, Div. of Tandy Electronics Ltd. (1)	Barrie, Ont.	Chicago Audio Wholesale Ltd. (2)	Toronto, Ont.
AC Simmonds & Sons Ltd. (3)	Pickering, Ont.	Computer Assembly Systems Ltd. (2)	Brockville, Ont.
AVS Video & Sound Ltd. (3)	Edmonton, Alb.	Cosmetica Ltd. (1)(2)	Montréal, Qué.
Addisons TV Parts Ltd. (3)	Montréal, Qué.	Crane Packing Company Ltd. (1)	Stoney Creek, Ont.
Allders International Canada Ltd. (1)(2)	Rexdale, Ont.	Crown Compact Cleaners Ltd. (1)	Calgary, Alb.
American Airlines Inc. (2)	Tulsa, OK, É.-U.*	Cycare Systems Canada Ltd. (2)	Willowdale, Ont.
Arsenal Developments Ltd.(1)	Mississauga, Ont.	Dalton Fenske & Friends (International) Ltd. (1)(2)	Toronto, Ont.
Artistic Woodwork Co. Ltd. (1)	Toronto, Ont.	Data General (Canada) Ltd. (2)(3)	Mississauga, Ont.
Asia Import House (1980) Ltd. (3)	Edmonton, Alb.	David International Import Reg'd.(3)	Montréal, Qué.
Assegai Inc. (1)(3)	Markham, Ont.	Dayco Canada Ltd. (1)	Weston, Ont.
Assegai Inc. (2)	Downsview, Ont.	Department of External Affairs(2)	Ottawa, Ont.
Audio Video Specialists Inc. (1)(2)(3)	Dorval, Qué.	Donald Choi Canada Ltd. (1)(2)(3)	Waterloo, Ont.
BRE Electric Ltd. (1)(3)	Edmonton, Alb.	Emulex Corporation (2)	Mississauga, Ont.
Beckman Instruments Inc. (3)	Toronto, Ont.	FKL Mfg. Co. Ltd. (3)	Ajax, Ont.
Bell Textile Limited (1)	Bramalea, Ont.	Four Seasons Hotels Ltd. (2)	Don Mills, Ont.
Blocker Drilling Canada Ltd. (1)	Calgary, Alb.	Foxboro Canada Inc. (1)	Montréal, Qué.
Burns International Security Ltd. (3)	Toronto, Ont.	G O T General Overseas Traffic Ltd. (3)	Montréal, Qué.
C H Thomas Importers Inc. (2)	Digby, N.-É.	Gastrem Inc. (3)	Montréal, Qué.
CM Peterson Company Ltd. (1)(3)	London, Ont.	General Reinsurance Corp. (2)(3)	Toronto, Ont.
Camartron Communications Inc.(3)	Willowdale, Ont.	Gould Marketing Inc. (1)	St. Laurent, Qué.
Can Ocean Resources Ltd. (2)	New Westminster, C.-B.	Grand Anse Peat Moss Company Ltd. (2)	Grande-Anse, N.-B.
Canadian Compact Inc. (1)	Weston, Ont.	Greenacres Pumps & Equipment Ltd. (1)	Penticton, C.-B.
Canadian General Electric Co. Ltd. (2)	Toronto, Ont.	Hamilton-Avnet International (Canada) Ltd. (2)	Mississauga, Ont.
Canadian Mr. Sweeper Inc. (1)(3)	Burnaby, C.-B.	Heath Company, Div. of Zenith Radio Canada Ltd. (2)(3)	Toronto, Ont.
Canadian Tire Corporation Ltd. (1)(3)	Toronto, Ont.	Herb Fraser & Associates Ltd. (3)	Port Colborne, Ont.
Canellis World Traffic Ltd. (1)(3)	Lachine, Qué.	Hitachi Credit Canada Inc. (1)(3)	Pointe-Claire, Qué.
Capital Novelties Ltd. (3)	Montréal, Qué.	Hitachi HSC Canada Inc. (2)(3)	Pointe-Claire, Qué.
Carl Imports & Exports A Div. of Cateo Inc. (3)	Willowdale, Ont.		
Carrady Electronics Ltd. (1)	Toronto, Ont.		
Carrady Electronics Ltd. (2)	Don Mills, Ont.		
Centauri Electronics Inc. (3)	Winnipeg, Man.		

*importateur non-résident

Importateurs Canadiens (suite)

<u>Nom</u>	<u>Adresse</u>	<u>Nom</u>	<u>Adresse</u>
Innovative Metal Inc. (3)	Rexdale, Ont.	Québec-Labrador Mission	
JVC Canada Inc. (1)(2)(3)	Scarborough, Ont.	Canadian Foundation Inc. (3)	Montréal, Qué.
Jan Electronics Distributors		RCA Inc. (1)(2)(3)	Toronto, Ont.
c/o 313 912 Ontario Ltd.(1)(2)	Weston, Ont.	Rhythms Div. of Bennet	
Jutan International Ltd. (1)(3)	Willowdale, Ont.	Zgarka Music Ltd. (3)	Toronto, Ont.
K-Brand Ltd. (1)	Mount Forest, Ont.	Rockwood Gardens Ltd. (3)	Rockwood, Ont.
Kelly Services Ltd. (3)	Détroit, MI, É.-U.*	Rumble Equipment Ltd. (2)	Rexdale, Ont.
Kenting Drilling Co. Ltd. (2)	Calgary, Alb.	Sanyo Canada Inc. (1)(3)	Toronto, Ont.
Kits Cameras Ltd. (1)	Richmond, C.-B.	Sanyo Canada Ltd. (1)(2)(3)	Montréal, Qué.
Lenbrook Industries Limited (2)	Scarborough, Ont.	Schultz Bob Production	
Liebherr Canada Limited (2)	Toronto, Ont.	Limited (2)	Toronto, Ont.
Lloyds Electronics Ltd. (1)(3)	Don Mills, Ont.	Scientific Atlantic (Canada)	
Logo Computer Systems Inc. (1)	Ste-Julie de	Ltd. (3)	Atlanta, GA, É.-U.*
	Verchères, Qué.	Scott Paper Ltd. (1)	New Westminster, C.-B.
Magnasonic Canada Inc. (1)(3)	Don Mills, Ont.	Sharp Electronics of	
Marubeni Canada Ltd. (1)(3)	Vancouver, C.-B.	Canada Ltd. (1)(3)	Rexdale, Ont.
Matsushita Electric of		Sharp Electronics of Canada	
Canada Ltd. (1)(2)(3)	Mississauga, Ont.	Ltd. (2)	Mississauga, Ont.
Matsushita Industrial		Simpsons-Sears Ltd. (1)(3)	Toronto, Ont.
Canada Ltd. (1)(2)(3)	Toronto, Ont.	Smith International Canada	
Mayfield Investments Ltd. (3)	Edmonton, Alb.	Ltd. (1)	Edmonton, Alb.
Melco Sales Canada Inc. (1)(3)	Markham, Ont.	Sona Imports & Exports Inc. (3)	Rexdale, Ont.
Melkit Marketing Division of		Sony of Canada Ltd. (1)(2)(3)	Willowdale, Ont.
Mitsubishi Electric Sales		Squibb & Sons Ltd. (1)	St. Laurent, Qué.
Canada Ltd.(1)(2)(3)	Kitchener, Ont.	State Farm Mutual Automobile	
Mercedes-Benz of Canada Ltd. (3)	Toronto, Ont.	Insurance Company (1)(2)	Scarborough, Ont.
Mitsubishi Electric Sales		Stechyson Purcell Electronics	
Canada Ltd. (2)	Markham, Ont.	Ltd. (2)	Ottawa, Ont.
Mitsubishi Electronics		Steintron International	
Industries Canada Inc. (3)	Midland, Ont.	Electronics Ltd. (1)(2)(3)	Richmond, C.-B.
Mona Electronic International		Sterisystems Limited (1)	Rexdale, Ont.
Co. Ltd. (1)(3)	Vancouver, C.-B.	Sumitomo Canada Limited (1)	Vancouver, C.-B.
National Liquidators Ltd. (3)	Vancouver, C.-B.	TC Electronics Canada Ltd. (3)	Dorval, Qué.
Neptune Distributors Ltd. (1)	Edmonton, Alb.	The Brick Warehouse Ltd. (1)(3)	Edmonton, Alb.
Nicks Shipping Co. (3)	Toronto, Ont.	Toshiba of Canada Ltd. (1)(2)(3)	Willowdale, Ont.
Noresco Canada Inc. (1)	Toronto, Ont.	Tri Star Chemical, Div. of	
Nouveautés Capital Ltée (2)	Montréal, Qué.	511649 Ontario Ltd. (2)	Mississauga, Ont.
Ompax Trading Corporation (1)(3)	Montréal, Qué.	Tri-Chem of Canada Ltd. (2)	Scarborough, Ont.
Oriental Trading (Mtl) Ltd. (1)	Montréal, Qué.	U-Haul Company of Canada	
Phelps Drilling Company Ltd. (2)	Calgary, Alb.	Ltd. (1)	Burlington, Ont.
Philips Electronics		United Maritime Suppliers Ltd.	
Ltd. (1)(2)(3)	Scarborough, Ont.	(2)	Vancouver, C.-B.
Photoquip Systems Limited (3)	Toronto, Ont.	Video Music of the 80's Inc. (2)	Toronto, Ont.
Pierre Musique Ltée (1)	Montréal, Qué.	Warner Bros. Distributing	
Pilot Audio Systems (Morse) (2)	Lachine, Qué.	(Canada Ltd.) (3)	Toronto, Ont.
Pro Quality International		Winston Electronic Service	
Ltd. (1)(3)	Toronto, Ont.	Co. Ltd. (1)(2)(3)	Burnaby, C.-B.
Pro-Conic Electronics Ltd.		Woodward Stores (Vancouver)	
(1)(3)	Vancouver, C.-B.	Ltd. (1)(3)	Vancouver, C.-B.

Importateurs Canadiens (suite)

<u>Nom</u>	<u>Adresse</u>
World Book & Child Craft Ltd. (1)(2)	Chicago, IL, É.-U.*
Yokohama Coin Machine (Canada) Ltd. (2)	Agincourt, Ont.
Zellers Limited (3)	Montréal, Qué.
Zenith Radio Canada Ltd. (1)(2)(3)	Toronto, Ont.

*importateur non-résident

BUREAUX RÉGIONAUX DU MEIR

Terre-Neuve
Édifice Parsons
90, avenue O'Leary
C. P. 8950
Saint-Jean (Terre-Neuve)
A1B 3R9
Tél. : (709) 772-4884

Île-du-Prince-Édouard
Mail Confederation Court, bureau 400
134, rue Kent
C. P. 1115
Charlottetown (Île-du-Prince-Édouard)
C1A 7M8
Tél. : (902) 566-7400

Nouvelle-Écosse
1496, rue Lower Water
C. P. 940, succ. M
Halifax (Nouvelle-Écosse)
B3J 2V9
Tél. : (902) 426-2018

Nouveau-Brunswick
Place de l'Assomption
770, rue Main
C. P. 1210
Moncton (Nouveau-Brunswick)
E1C 8P9
Tél. : (506) 857-6400

Québec
Tour de la Bourse, bureau 3800
800, place Victoria
C. P. 247
Montréal (Québec)
H4Z 1E8
Tél. : (514) 283-8185

Ontario
1, First Canadian Place
Bureau 4840
C. P. 98
Toronto (Ontario)
M5X 1B1
Tél. : (416) 365-3737

Manitoba
330, avenue Portage
Bureau 608
C. P. 981
Winnipeg (Manitoba)
R3C 2V2
Tél. : (204) 949-4090

Saskatchewan
Édifice Canada
105, 21^e Rue est, 6^e étage
Saskatoon (Saskatchewan)
S7K 0B3
Tél. : (306) 975-4400

Alberta
Édifice Cornerpoint, bureau 505
10179, 105^e Rue
Edmonton (Alberta)
T5J 3S3
Tél. : (403) 420-2944

Colombie-Britannique
Bentall Tower IV, bureau 1101
1055, rue Dunsuir
C. P. 49178, succ. Bentall
Vancouver (Colombie-Britannique)
V7X 1K8
Tél. : (604) 666-0434

Yukon
108, rue Lambert, bureau 301
Whitehorse (Yukon)
Y1A 1Z2
Tél. : (403) 668-4655

Territoires du Nord-Ouest
Édifice Precambrian
Sac postal 6100
Yellowknife (Territoires du Nord-Ouest)
X1A 1C0
Tél. : (403) 920-8571

