



LE PROFIL DES IMPORTATIONS

Possibilités d'investissement

APPAREILS DE GYMNASTIQUE ET
MATÉRIEL POUR CENTRE D'EXERCICE
ET DE CONDITIONNEMENT PHYSIQUE
ET DE LEURS PIÈCES

N^{os} de publ. : 81-87 et 82-87 Mars 1987



Gouvernement
du Canada

Expansion industrielle
régionale

Government
of Canada

Regional Industrial
Expansion

Canada

APPAREILS DE GYMNASTIQUE ET
MATÉRIEL POUR CENTRE D'EXERCICE
ET DE CONDITIONNEMENT PHYSIQUE
ET DE LEURS PIÈCES

N°S de publ. : 81-87 et 82-87 Mars 1987

Incluant :

- | | | |
|------------|---|-------|
| PARTIE A : | Appareils de gymnastique et de leurs pièces | 81-87 |
| PARTIE B : | Matériel pour centre d'exercice et de Conditionnement physique et de leurs pièces | 82-87 |

POUR OBTENIR DE PLUS AMPLES RENSEIGNEMENTS, COMMUNIQUER À L'ADRESSE SUIVANTE :

Division des analyses et de l'information sur les marchés
Direction générale du développement des marchés
Ministère de l'Expansion industrielle régionale
235, rue Queen
Ottawa (Ontario)
K1A 0H5
Tél. : (613) 954-4970

OU

Division des produits récréatifs
Direction générale des produits alimentaires et des produits de consommation
Ministère de l'Expansion industrielle régionale
235, rue Queen
Ottawa (Ontario)
K1A 0H5
Tél. : (613) 954-3109

OU

Bureau régional du MEIR le plus proche.
Vous trouverez la liste de ces bureaux à la dernière page
de cette publication.

SOURCE DES DONNÉES

Ministère de l'Expansion industrielle régionale
Statistique Canada
Revenu Canada
Approvisionnement et Services Canada

NOTES EXPLICATIVES

Évaluation

En général, les importations sont consignées selon les valeurs établies aux fins des droits de douane, conformément aux dispositions de la Loi sur les douanes. Pour la plupart des transactions entre entreprises non-affiliées, les valeurs en douane sont identiques aux prix de vente. Cependant, pour beaucoup de transactions entre entreprises affiliées, les valeurs en douane sont supérieures aux prix de vente. Toutes les valeurs sont exprimées en dollars canadiens (droits de douane non inclus).

Taux de croissance moyen

Le taux de croissance moyen est calculé sur la base des taux d'accroissement composés annuels.

Total

Le total peut ne pas correspondre à la somme des chiffres, étant donné que ceux-ci ont été arrondis.

TABLE DES MATIÈRES
APPAREILS DE GYMNASTIQUE ET
MATÉRIEL POUR CENTRE D'EXERCICE ET DE CONDITIONNEMENT
PHYSIQUE ET DE LEURS PIÈCES

	<u>PAGE</u>
INTRODUCTION ET PORTÉE DU PROFIL	5
PRODUCTION CANADIENNE	5
EXPORTATIONS	5
RÉSUMÉ DU MARCHÉ	6
 <u>PARTIE A : APPAREILS DE GYMNASTIQUE ET DE LEURS PIÈCES (81-87)</u>	
- PORTÉE	11
- TENDANCES DES IMPORTATIONS	12
- IMPORTATIONS SELON LES PRINCIPAUX PAYS EXPORTATEURS	13
- VALEUR DES IMPORTATIONS SELON LES PROVINCES DE DÉDOUANEMENT, 1985	14
- TENDANCES DU MARCHÉ SELON LA CATÉGORIE	15
- CONCENTRATION DU MARCHÉ	16
- CATÉGORIE ET RÉGION DES PRINCIPAUX IMPORTATEURS	16
- ANNEXE A - TARIFS DU CANADA	17
- ANNEXE B - VALEUR DES IMPORTATIONS SELON LES PRINCIPAUX PAYS EXPORTATEURS ET LES PROVINCES DE DÉDOUANEMENT, 1985	20
- ANNEXE C - IMPORTATEURS CANADIENS	21

TABLE DES MATIÈRES (SUITE)

	<u>PAGE</u>
<u>PARTIE B : MATÉRIEL POUR CENTRE D'EXERCICE ET DE CONOITIONNEMENT PHYSIQUE</u> <u>ET DE LEURS PIÈCES (82-87)</u>	
- PORTÉE	25
- TENDANCES DES IMPORTATIONS : RÉSUMÉ	26
- IMPORTATIONS SELON LES PRINCIPAUX PAYS EXPORTATEURS	27
- VALEUR DES IMPORTATIONS SELON LES PROVINCES OÉDOUANEMENT, 1985	28
- TENDANCES DES IMPORTATIONS SELON LA CATÉGORIE	29
- CONCENTRATION DU MARCHÉ DES IMPORTATIONS :	
- Poids pour exercice à la barre et pour poids et haltères	31
- Exerciseurs	32
- Machines à ramer	33
- Pièces de matériel pour centre d'exercice et de conditionnement physique, non dénommés ailleurs (N.D.A.)	34
- Matériel pour centre d'exercice et de conditionnement physique, non dénommé ailleurs (N.D.A.)	35
- CATÉGORIE ET RÉGION DES PRINCIPAUX IMPORTATEURS :	
- Poids pour exercice à la barre et pour poids et haltères	31
- Exerciseurs	32
- Machines à ramer	33
- Pièces de matériel pour centre d'exercice et de conditionnement physique, non dénommés ailleurs (N.O.A.)	34
- Matériel pour centre d'exercice et de conditionnement physique, non dénommés ailleurs (N.D.A.)	35
- ANNEXE A - IMPORTATIONS SELON LES PRINCIPAUX PAYS EXPORTATEURS :	
A1 - Poids pour exercice à la barre et pour poids et haltères	36
A2 - Exerciseurs	37
A3 - Machines à ramer	38
A4 - Pièces de matériel pour centre d'exercice et de conditionnement physique, non dénommés ailleurs (N.D.A.)	39
A5 - Matériel pour centre d'exercice et de conditionnement physique, non dénommés ailleurs (N.D.A.)	40
- ANNEXE B - TARIFS DU CANADA	41
- ANNEXE C - VALEUR DES IMPORTATIONS SELON LES PRINCIPAUX PAYS EXPORTATEURS ET LES PROVINCES DE OÉDOUANEMENT	42
- ANNEXE D - IMPORTATEURS CANADIENS	43
- BUREAU RÉGIONAUX DU MEIR	47

N°S DE PUBL : 81-87 et 82-87

DÉBOUCHÉS DU MARCHÉ CANADIEN : PROFIL DES IMPORTATIONS

APPAREILS DE GYMNASTIQUE ET

MATÉRIEL POUR CENTRE D'EXERCICE ET DE CONDITIONNEMENT

PHYSIQUE ET DE LEURS PIÈCES

INTRODUCTION ET PORTÉE DU PROFIL

Le présent document fait partie d'une série de rapports publiés dans le but de sensibiliser les gens d'affaires aux débouchés que le marché canadien offre à la production nationale, et d'encourager les entreprises canadiennes à explorer davantage les débouchés éventuels, tant sur les marchés canadiens que sur les marchés d'exportation. Remarquons que ce rapport n'est pas une analyse complète des possibilités de fabrication de ce produit ou de concurrence sur un marché donné, mais il vise plutôt à fournir des indices ou un point de départ au fabricant ou à l'entrepreneur.

Le rapport porte sur deux groupes distincts de produits, présentés comme suit :

<u>NUMÉRO DE PUBLICATION</u>	<u>GROUPE DE PRODUITS IMPORTÉS</u>
81-87	PARTIE A - APPAREILS DE GYMNASTIQUE ET DE LEURS PIÈCES
82-87	PARTIE B - MATÉRIEL POUR CENTRE D'EXERCICE ET DE CONDITIONNEMENT PHYSIQUE ET DE LEURS PIÈCES

La valeur totale des importations s'élevait à 33,4 millions de dollars en 1985; la dernière classe représente la majeure partie des importations avec 29,6 millions de dollars. L'augmentation des importations a toujours été importante depuis 1982. Plus de 50 % des importations proviennent des États-Unis. La République fédérale d'Allemagne et Taiwan sont les deux autres plus importants pays exportateurs.

PRODUCTION CANADIENNE

Il existe au Canada au moins 30 entreprises, situées surtout au Québec et en Ontario, qui fabriquent principalement des appareils de gymnastique, d'exercice et d'esthétique corporelle et de leurs pièces. Selon les rapports de Statistique Canada, la valeur totale des livraisons d'appareils de gymnastique et de matériel d'exercice atteignait 27,2 millions de dollars en 1983 et 33,3 millions de dollars en 1984, dernière année pour laquelle nous disposons de données. La valeur des livraisons est estimée à plus de 40 millions de dollars pour 1985.

EXPORTATIONS

Même si les fabricants canadiens indiquent qu'ils exportent des appareils de gymnastique, d'exercice et d'esthétique corporelle et de leurs pièces, Statistiques Canada ne publie pas de données distinctes d'exportation sur ces produits qui sont inclus dans la rubrique " Articles de sport et matériel récréatif non désignés ailleurs ". Nous savons toutefois que certains segments de l'industrie des appareils de gymnastique, d'exercice et d'esthétique corporelle sont concurrentiels sur le plan international et que la production totale exportée se situe entre 15 et 18 millions de dollars.

RÉSUMÉ DU MARCHÉ

Entre 1982 et 1985, le marché de la gymnastique, de l'exercice et du conditionnement physique a connu un essor prodigieux non seulement au Canada mais dans toute l'Amérique du Nord. Pendant cette période, ce marché est passé d'environ 29,5 millions de dollars à près de 70,5 millions de dollars au Canada. Cette hausse s'explique par l'accroissement presque exclusif du segment des appareils d'exercice et du conditionnement physique créé par la forte demande de la part des consommateurs. D'autre part, le marché des appareils de gymnastique est demeuré très stable pendant cette même période. On estime que le segment des appareils d'exercice et de conditionnement physique représente plus de 80 % du marché total, et celui des appareils de gymnastique, un peu moins de 20 %.

Le marché des appareils de gymnastique et d'exercice a subi les effets négatifs d'une hausse rapide des primes d'assurance pour la couverture de la garantie. Dans plusieurs cas, les sociétés, particulièrement celles qui exportent des appareils de gymnastique aux États-Unis, éprouvent des difficultés à obtenir des couvertures d'assurance et, le cas échéant, doivent alors payer des primes exorbitantes. Étant donné que la plupart des fabricants d'appareils de gymnastique et plusieurs des fabricants de matériels d'exercice sont des petites ou moyennes entreprises canadiennes, cette situation a entraîné des effets néfastes sur leurs mouvements de trésorerie.

Il n'en reste pas moins qu'en dépit du problème d'assurance, l'industrie canadienne est concurrentielle à l'échelle internationale et exporterait selon les estimations, jusqu'à 40 % de sa production, dont environ la moitié aux États-Unis. Il y a actuellement huit à dix entreprises de matériel d'exercice et quatre ou cinq sociétés d'appareils de gymnastique qui rivalisent fortement sur les marchés étrangers.

Au chapitre du fournisseur, le marché canadien a également connu une hausse importante du nombre d'importateurs, de monteurs et de fabricants. Les produits importés et ceux fabriqués au pays se partagent à peu près également le marché canadien. Il existe depuis peu un intérêt croissant pour des entreprises sous licence et en participation, dans le domaine de la fabrication et de la distribution des principales gammes de matériel de conditionnement physique au Canada. À titre d'exemple, les entreprises américaines comme Diversified Products, Polaris Ironco et Hydra Fitness ont toutes conclu une entente quelconque, de licence ou de fabrication au Canada, depuis les trois dernières années.

Dans son ensemble, le nombre d'emplois et de fabricants dans le segment des appareils de gymnastique a peu augmenté entre 1982 et 1985. Mis à part les appareils mêmes et leurs pièces, ce segment inclut d'autres articles, notamment les tableaux indicateurs, les panneaux, etc. Dans la plupart des cas, le client est une maison d'enseignement, un établissement commercial ou une association. Les produits se vendent principalement aux écoles, universités, centres récréatifs et complexes sportifs, mais très peu passent directement du grossiste au consommateur. Les entreprises qui souhaitent prendre une grande expansion doivent habituellement axer leurs efforts de vente sur les institutions et les commerces. En ce qui concerne les appareils de gymnastique, comme le cheval, le tremplin, la poutre, les barres et les tapis au sol, il est important qu'une entreprise soit présente aux grands événements sportifs et qu'elle obtienne l'appui des associations importantes si elle veut accroître ses ventes.

La croissance du secteur du matériel d'exercice et de conditionnement physique continue à un rythme phénoménal tant au Canada qu'aux États-Unis. Cette croissance rapide s'explique par la demande accrue d'articles de conditionnement physique pour la maison. Il s'agit notamment d'exerciceurs, de machines à ramer, de mini-gyms, de tapis roulants, et d'ergocycles à siège/guidon ajustables. Si l'on tient compte de la demande croissante d'indicateurs et de moniteurs électroniques perfectionnés et d'appareils d'exercice multi-fonctions, et du développement d'un marché de remplacement caractérisé par des éléments d'amélioration, on prévoit que cette croissance suivra ce même rythme pendant plusieurs années, pour répondre à la demande.

RÉSUMÉ DU MARCHÉ (SUITE)

En résumé, si l'on tient compte de la croissance rapide prévue de ce marché à court terme et de la quantité considérable des importations (37,3 millions de dollars en 1986), tout indique qu'il existe des débouchés importants pour une production nationale accrue.

Ce rapport a été préparé par :

la Direction générale du développement des marchés
en collaboration avec la Division des produits récréatifs, de la
Direction des produits alimentaires et des produits de consommation.

MINISTÈRE DE L'EXPANSION INDUSTRIELLE RÉGIONALE



PARTIE A

APPAREILS DE GYMNASTIQUE
ET DE LEURS PIÈCES (81-87)



PARTIE A : APPAREILS DE GYMNASTIQUE ET DE LEURS PIÈCES

PORTÉE

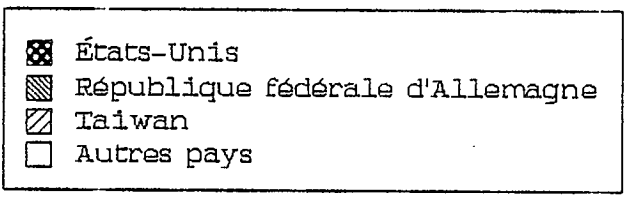
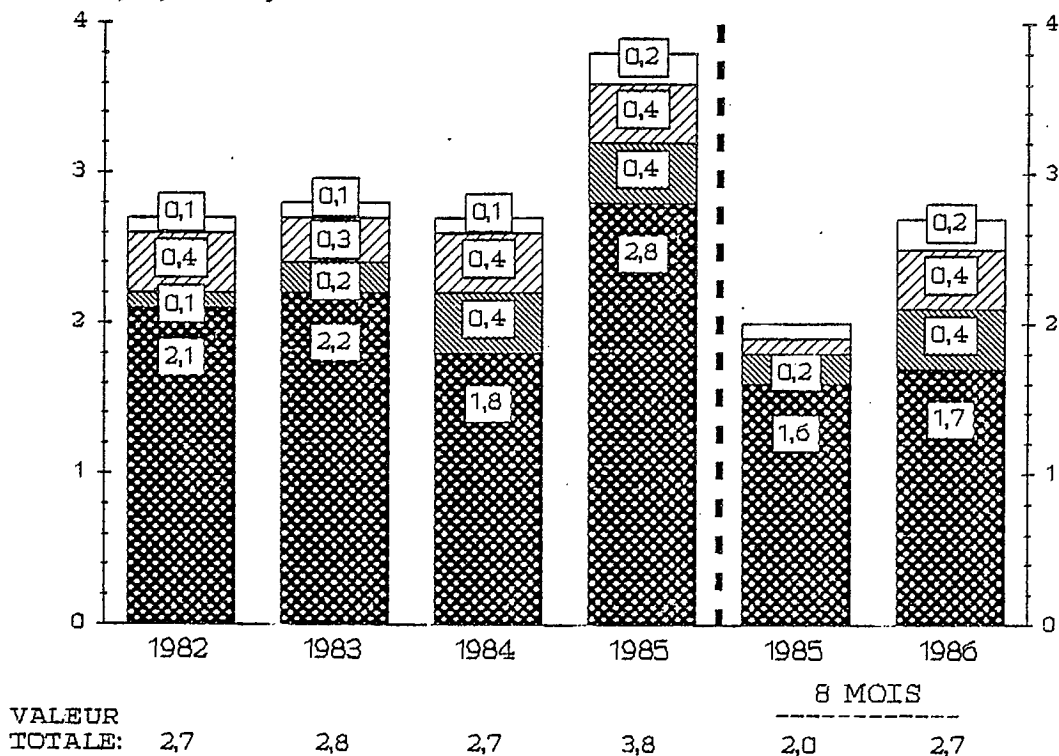
La liste ci-dessous énumère les codes des produits d'importation analysés dans cette partie du rapport, aux termes de la Nomenclature canadienne pour le commerce international (N.C.C.I.). Tous les tableaux présentés dans cette partie montrent des données combinées des huit codes suivants, à moins d'indication contraire.

<u>CODE</u>	<u>DESCRIPTION</u>
832 81 11	BARRES PARALLÈLES, ÉQUIPEMENT DE GYMNASE
832 81 12	POUTRES D'ÉQUILIBRE, ÉQUIPEMENT DE GYMNASE
832 81 13	CHEVAL D'ARÇONS ET CHEVAL SAUTOIR, ÉQUIPEMENT DE GYMNASE
832 81 14	TAPIS DE SOL, ETC., ÉQUIPEMENT DE GYMNASE
832 81 15	TREMPAINS, ÉQUIPEMENT DE GYMNASE
832 81 16	TRAMPOLINES, ÉQUIPEMENT DE GYMNASE
832 81 18	PIÈCES D'ÉQUIPEMENT DE GYMNASE, NON DÉNOMMÉ AILLEURS
832 81 19	ÉQUIPEMENT DE GYMNASE, NON DÉNOMMÉ AILLEURS

PARTIE A : APPAREILS DE GYMNASTIQUE ET DE LEURS PIÈCES

TENDANCES DES IMPORTATIONS : RÉSUMÉ

VALEUR
(EN MILLIONS DE DOLLARS)



La valeur des importations d'appareils de gymnastique et de leurs pièces est passée de 2,7 millions de dollars en 1982 à 3,8 millions de dollars en 1985. La valeur totale des importations n'a virtuellement pas changée au cours des trois premières années de cette période; elle a toutefois fait un bond de 40 % en 1985 par rapport à 1984.

Au cours des huit premiers mois de 1986, les importations d'appareils et de pièces de gymnastique ont augmenté de 36 % par rapport à la même période en 1985, représentant une valeur de 2,7 millions de dollars.

PARTIE A : APPAREILS DE GYMNASTIQUE ET DE LEURS PIÈCES

VALEUR DES IMPORTATIONS SELON LES PRINCIPAUX PAYS EXPORTATEURS

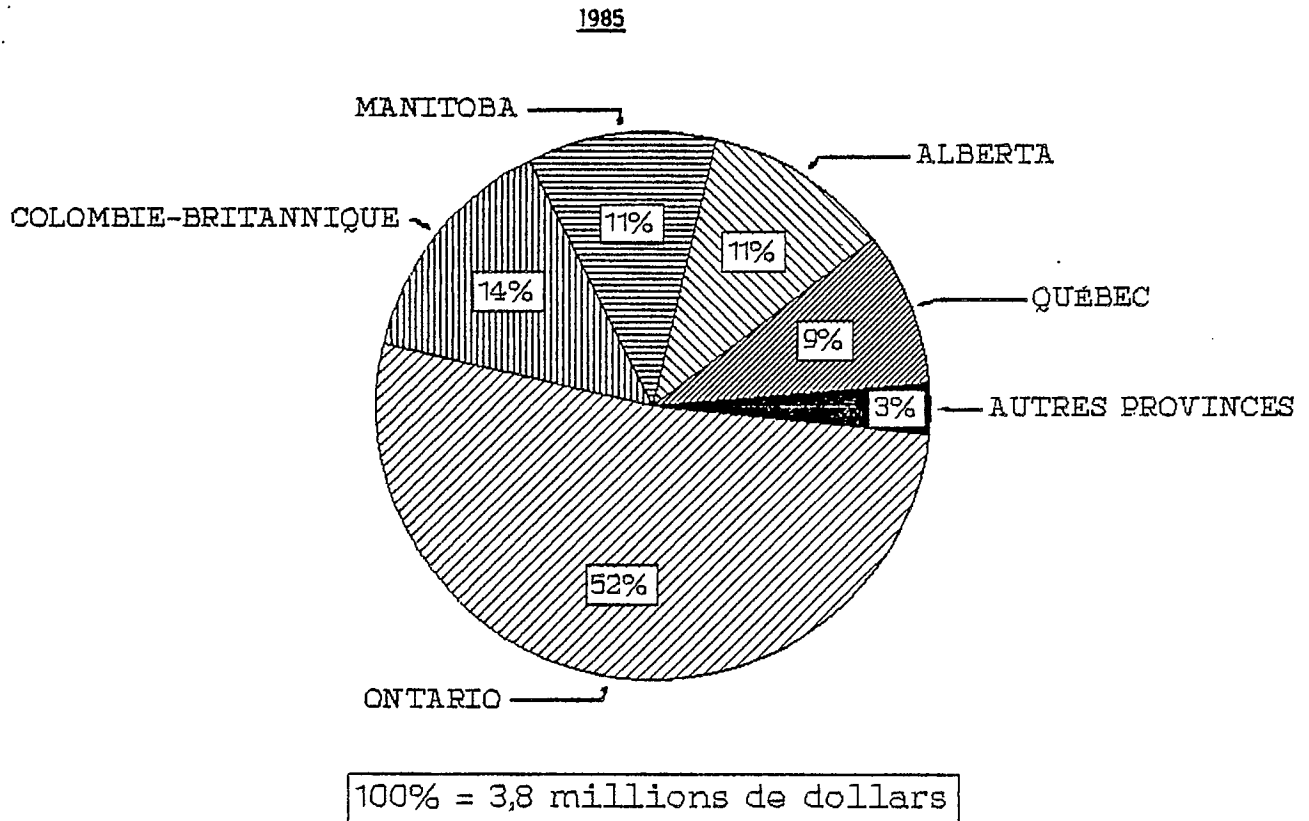
<u>Pays exportateurs</u>	<u>1982</u>	<u>1983</u>	<u>1984</u>	<u>1985</u>	Taux de	Écart	Importations	
					croissance	en	8 mois	
					annuel	pourcentage	janv. à août	1986
					moyen	1984-1985	1985	1986
					1982-1985	1984-1985		
					%	%		
ÉTATS-UNIS								
Valeur (000 \$)	2 086	2 180	1 761	2 792	10	59	1 635	1 684
RÉPUBLIQUE FÉDÉRALE D'ALLEMAGNE								
Valeur (000 \$)	139	185	420	429	46	2	178	427
TAIWAN								
Valeur (000 \$)	448	329	368	351	-8	-5	132	424
FRANCE								
Valeur (000 \$)	32	69	69	60	23	-13	25	20
HONG-KONG								
Valeur (000 \$)	3	0	0	57	167	S. o.	10	19
AUTRES								
Valeur (000 \$)	29	66	93	98	50	5	38	165
TOTAL								
Valeur (000 \$)	2 737	2 829	2 711	3 787	11	40	2 018	2 739

S. o. : sans objet

De 1982 à 1985, les États-Unis étaient le principal pays exportateur d'appareils et de pièces de gymnastique au Canada, représentant au moins 65 % de toutes les importations canadiennes. La République fédérale d'Allemagne occupait le deuxième rang alors que sa part du marché de l'importation est passée de 5 % en 1982 à 11 % en 1985. Au cours de cette même période, la part du marché des importations de Taiwan a chuté de 16 à 9 %.

Après une hausse considérable de 59 % de 1984 à 1985, les importations d'appareils et de pièces de gymnastique en provenance des États-Unis ont peu changé pendant les huit premiers mois de 1986 par rapport à la même période en 1985. Toutefois, pendant cette même période, les importations de la République fédérale d'Allemagne et de Taiwan augmentaient de 140 et de 221 % respectivement.

PARTIE A : APPAREILS DE GYMNASTIQUE ET DE LEURS PIÈCES
VALEUR DES IMPORTATIONS SELON LES PROVINCES DE DÉDOUANEMENT



En 1985, les provinces de l'Ontario et de la Colombie-Britannique ont importé des appareils et pièces de gymnastique pour une valeur totale de 2,5 millions de dollars ou 66 % de toutes les importations. L'Ontario se classait en premier rang avec des importations totales de 2 millions de dollars (52 %). La Colombie-Britannique suivait, avec des importations de 540 000 \$ ou 14 %. Les importations en Alberta et au Manitoba représentaient une valeur de 424 000 \$ chacune, ou 11 %. Les autres importations (3 %) sont entrées dans les autres provinces.

NOTA : L'Annexe B en page 20 fournit des données plus précises sur les importations selon les principaux pays exportateurs et les provinces de dédouanement.

PARTIE A : APPAREILS DE GYMNASIQUE ET DE LEURS PIÈCES

TENDANCES DES IMPORTATIONS SELON LA CATÉGORIE

Code de marchandises N.C.C.I.	Description	1982	1983	1984	1985	Taux de croissance annuel moyen	Principaux pays exportateurs		Importations 8 mois	
						1982-1985 %	Valeur 1985 (000 \$)	Pourcentage du total %	janv. à août 1985	août 1986
832 81 11	Barres parallèles						États-Unis			
	Quantité (Nbre)	4 246	46	214	232	-62			142	19
	Valeur (000 \$)	26	10	24	43	18	29	67	30	9
832 81 12	Poutres d'équilibre						Yougoslavie			
	Quantité (Nbre)	6	0	2	169	204			19	0
	Valeur (000 \$)	3	0	2	16	75	12	75	4	0
832 81 13	Cheval d'arçons et cheval sautoir						Yougoslavie			
	Quantité (Nbre)	2	4	8	77	238			20	0
	Valeur (000 \$)	1	2	2	20	171	12	60	7	0
832 81 14	Tapis de sol, etc.						États-Unis			
	Valeur (000 \$)	150	156	140	175	5	84	48	88	127
832 81 15	Tremplins						États-Unis			
	Quantité (Nbre)	23	0	6	65	41			5	4
	Valeur (000 \$)	9	0	3	8	-4	8	100	1	3
832 81 16	Trampolines						États-Unis			
	Quantité (Nbre)	21 476	5 313	6 433	1 775	-56			1 751	5 913
	Valeur (000 \$)	935	249	230	199	-40	88	44	190	259
832 81 18	Pièces d'équipement de gymnase, non dénommé ailleurs						États-Unis			
	Valeur (000 \$)	538	897	241	234	-24	181	77	129	203
832 81 19	Équipement de gymnase, non dénommé ailleurs						États-Unis			
	Valeur (000 \$)	1 075	1 515	2 069	3 092	42	2 303	74	1 569	2 138
TOTAL							États-Unis			
	Valeur (000 \$)	2 737	2 829	2 711	3 787	11	2 792	74	2 018	2 739

En 1985, les équipements de gymnase non désignés ailleurs formaient la catégorie de produits la plus importante, soit 82 % de la valeur totale des importations. Les trampolines représentaient 34 % du total en 1982; toutefois cette part du marché est tombée à 5 % en 1985.

Les États-Unis étaient le principal pays d'exportation pour six des huit catégories à l'étude. La Yougoslavie occupait toutefois le premier rang dans l'exportation des poutres et chevaux au Canada, représentant 75 et 60 % respectivement de la valeur totale des importations de ces produits en 1985.

PARTIE A : APPAREILS DE GYMNASTIQUE ET DE LEURS PIÈCES

CONCENTRATION DU MARCHÉ DES IMPORTATIONS
(SELON UN POURCENTAGE DE LA VALEUR TOTALE EN 1985)

<u>5 principaux importateurs</u>	<u>10 principaux importateurs</u>	<u>15 principaux importateurs</u>
52	60	64

Les dix principaux importateurs représentaient 2,3 millions de dollars ou 60 % du total des importations d'appareils de gymnastique et de leurs pièces. Quatre d'entre eux étaient des grossistes, trois des fabricants d'articles de sport et d'athlétisme et le trois autres, des détaillants d'articles de sports et de bicyclettes. Six étaient installés en Ontario.

NOTA : Les " principaux importateurs " sont les importateurs connus dont les importations prédominaient en valeur, en 1985.

CATÉGORIE ET RÉGION DES 20 PRINCIPAUX IMPORTATEURS CONNUS - 1985
(66 % DE LA VALEUR TOTALE)

	<u>FABRICANTS</u>		<u>GROSSISTES</u>		<u>DÉTAILLANTS</u>		<u>TOTAL</u>	
	<u>Nombre d'importateurs</u>	<u>Valeur (000 \$)</u>	<u>Nombre d'importateurs</u>	<u>Valeur (000 \$)</u>	<u>Nombre d'importateurs</u>	<u>Valeur (000 \$)</u>	<u>Nombre d'importateurs</u>	<u>Valeur (000 \$)</u>
Ontario	5	933*	1		7	1 034	13	1 940
Provinces de l'Ouest	1		1	344***	2	154**	4	186
Québec	-	-	2		1		3	340
TOTAL	6	933	4	344	10	1 178	20	2 464

Pourcentage de la valeur totale en 1985	25 %	9 %	32 %	66 %
---	------	-----	------	------

* L'Ontario et les provinces de l'Ouest sont regroupés pour conserver le caractère confidentiel des données.

** Les provinces de l'Ouest et le Québec sont regroupés pour conserver le caractère confidentiel des données.

*** L'Ontario, les provinces de l'Ouest et le Québec sont regroupés pour conserver le caractère confidentiel des données.

En 1985, il y avait au moins 72 importateurs d'appareils de gymnastique et de pièces. La valeur totale de leurs importations atteignait 3,8 millions de dollars. Les 20 principaux importateurs ont effectué des importations s'élevant à 2,5 millions de dollars ou 66 % de la valeur totale des importations. Parmi ces 20 importateurs, il y avait dix détaillants, six fabricants et quatre grossistes. Parmi les dix détaillants, trois étaient des magasins à rayons, dont les importations s'élevaient à 804 000 \$ ou 21 % du total; cinq étaient des détaillants d'articles de sport et de bicyclettes, représentant 324 000 \$ ou 9 % du total des importations. Parmi les six fabricants, trois se spécialisaient dans les articles de sport et d'athlétisme, représentant 844 000 \$ ou 22 % du total des importations.

PARTIE A : APPAREILS DE GYMNASTIQUE ET DE LEURS PIÈCES

TARIFS DU CANADA, 1985

Numéro tari- faire	Description	% de la valeur totale des importations 1985	Traitement Tarifaire				
			Tarif de préférence britan- nique %	Tarif de la nation la plus favorisée %	Tarif général %	Tarif de préférence général %	R.-U. et Irlande %
44603-01	Objets fabriqués, articles ou marchandises, en fer ou en acier ou dont le fer ou l'acier ou les deux dominant en valeur, n.d. :	55	10,1	12,1	35	8,0	10,2
	1 ^{er} janvier 1986		10,0	11,1	35	7,0	10,2
	1 ^{er} janvier 1987		10,0	10,2	35	6,5	10,2
42700-01	Machines, n.d. et accessoires, dispositifs, matériel de commande et outils devant servir avec ces machines; pièces de ce qui précède :	14	2,5	10,7	35	2,5	9,2
	1 ^{er} janvier 1986		2,5	9,9	35	2,5	9,2
	1 ^{er} janvier 1987		2,5	9,2	35	2,5	9,2
93907-01	Ouvrages faits avec les matières désignées sous les positions 93901 à 93906 inclusivement, n.d., autre que les matières incluent dans les numéros tarifaires 93907-02 à 93907-14 :	9	14,6	14,6	30	9,5	14,6
	1 ^{er} janvier 1986		14,1	14,1	30	9,0	14,1
	1 ^{er} janvier 1987		13,6	13,6	30	9,0	13,6
93903-75	Cellulose régénérée; nitrates, acétates et autres esters de la cellulose, éthères de la cellulose et autres dérivés chimiques de la cellulose, plastifiés ou non (celloïdine et collodions, celluloid,						

PARTIE A : APPAREILS DE GYMNASTIQUE ET DE LEURS PIÈCES

TARIFS DU CANADA (SUITE)

Numéro tari- faire	Description	% de la valeur totale des importations 1985	Traitement Tarifaire				
			Tarif de préférence britan- nique %	Tarif de la nation la plus favorisée %	Tarif général %	Tarif de préférence général %	R.-U. et Irlande %
93903-75 (suite)	etc.); à l'exclusion de la fibre vulcanisée. En mousse ou soufflés, en cylindres, feuilles, blocs, planches, flocons, granulés, poudre, languettes, déchets ou débris d'ouvrages :	4	13,1	13,1	25	8,5	13,1
	1 ^{er} janvier 1986		12,8	12,8	25	8,5	12,8
	1 ^{er} janvier 1987		12,5	12,5	25	8,0	12,5
93902-77	Produits de polymérisation et de copolymérisation (par exemple polyéthylène, polytétrahaloéthylènes, polyisobutylène, polystyrène, chlorure de polyvinyle, acétate de polyvinyle, chloracétate de polyvinyle et autres dérivés polyvinyliques, dérivés polyacryliques et polyméthacryliques, résines de coumarone-indène). En mousse ou expansés, en cylindres, feuilles, blocs, planches, flocons, granules, poudre, languettes, déchets ou débris. Type polyéthylène :	4	14,3	14,3	25	9,5	14,3
	1 ^{er} janvier 1986		14,1	14,1	25	9,0	14,1
	1 ^{er} janvier 1987		13,9	13,9	25	9,0	13,9

N. d. : non dénommé

PARTIE A : APPAREILS DE GYMNASTIQUE ET DE LEURS PIÈCES

TARIFS DU CANADA (SUITE)

Accords tarifaires et principaux pays exportateurs :

Nations jouissant du tarif de la Nation la plus favorisée : États-Unis, République fédérale
d'Allemagne, Taiwan, France

Nation jouissant du tarif de la Nation la plus favorisée ou du Système général de préférence* :
Hong-Kong

* NOTA : Afin d'être admissible aux avantages du Système général de préférence, il faut présenter,
notamment, un certificat spécial d'origine.

POUR OBTENIR DE PLUS AMPLES RENSEIGNEMENTS SUR LES PROGRAMMES TARIFAIRES, S'ADRESSER AUX BUREAUX
RÉGIONAUX DE DOUANES ET ACCISE OU À :

PROGRAMMES TARIFAIRES
REVENU CANADA
DOUANES ET ACCISE
OTTAWA (ONTARIO)
K1A 0L5
TÉL. : (613) 954-7018

PARTIE A : APPAREILS DE GYMNASTIQUE ET DE LEURS PIÈCES
VALEURS DES IMPORTATIONS SELON LES PRINCIPAUX PAYS EXPORTATEURS ET
LES PROVINCES DE DÉDOUANEMENT

1985

<u>Pays exportateurs</u>	<u>Canada</u>	<u>T.-N.</u>	<u>N.-É.</u>	<u>I.-P.-É.</u>	<u>N.-B.</u>	<u>Qué.</u>	<u>Ont.</u>	<u>Man.</u>	<u>Sask.</u>	<u>Alb.</u>	<u>C.-B.</u>
ÉTATS-UNIS											
Valeur (000 \$)	2 792	49	0	3	0	259	1 257	424	16	400	383
RÉPUBLIQUE FÉDÉRALE D'ALLEMAGNE											
Valeur (000 \$)	429	0	0	0	3	0	419	0	0	0	6
TAIWAN											
Valeur (000 \$)	351	0	0	0	0	27	164	0	0	23	137
FRANCE											
Valeur (000 \$)	60	0	0	0	0	59	1	0	0	0	0
HONG-KONG											
Valeur (000 \$)	57	0	0	0	0	0	57	0	0	0	0
AUTRES											
Valeur (000 \$)	98	0	0	0	1	0	81	0	1	0	14
TOTAL											
Valeur (000 \$)	3 787	49	0	3	4	345	1 979	424	17	423	540

PARTIE A : APPAREILS DE GYMNASTIQUE ET DE LEURS PIÈCES

IMPORTATEURS CANADIENS

Ci-dessous figure, par ordre alphabétique, la liste des importateurs d'appareils de gymnastique et de leurs pièces pour 1985, mentionnés dans le présent rapport. La liste comprend tous les importateurs à l'exception des particuliers et d'un nombre minime d'importateurs dont les noms étaient inconnus.

<u>Nom</u>	<u>Adresse</u>	<u>Nom</u>	<u>Adresse</u>
A M F Canada Ltd.	Guelph, Ont.	J A Preston of Canada Limited	Mississauga, Ont.
Athletes Wear Co. Ltd.	Winnipeg, Man.	Jack Watson Sports Inc.	Markham, Ont.
Beta Electronics Ltd.	Edmonton, Alb.	K Mart Canada Ltd.	Brampton, Ont.
Bionetics Ltd.	St-Laurent, Qué.	Kelsey School Division 45	The Pas, Man.
Brock University	St. Catharines, Ont.	Kodiak Industries Ltd.	Winnipeg, Man.
Campbell Soup Co. Ltd.	Toronto, Ont.	Les Entreprises S R Potten	
Canadian Tire Corporation Ltd.	Toronto, Ont.	Enterprises Ltée	Dorval, Qué.
Cardon Rehabilitation Products		Magnatrim Equipment Inc.	Montréal, Qué.
Div. of Intra-Med Industries		Mount Allison University	Sackville, N.-B.
Ltd.	Mississauga, Ont.	N C Cameron & Sons Ltd	Toronto, Ont.
Centaur Products Inc.	Burnaby, C.-B.	Natural Source Products Inc.	Kelowna, C.-B.
Champlain Regional College	Sherbrooke, Qué.	O G D Outdoor Gear Ltd.	St-Laurent, Qué.
Club Nautilus d'Anjou Inc.	Brossard, Qué.	Outwest Sports Ltd.	Pincher Creek, Alb.
Consumers Distributing Co.		Oxford Development Group Ltd	
Ltd.	Rexdale, Ont.	(Eastern Canada Div.)	Toronto, Ont.
Diet Centre Inc.	Calgary, Alb.	Queens University	Kingston, Ont.
Dizard of Canada Ltd.	Toronto, Ont.	Raymond (1973) Ltée	Anjou, Qué.
Dow Chemical Canada Inc.	Sarnia, Ont.	Régent St-Pierre Inc.	Montréal, Qué.
Équipement de Physiothérapie		Roblin Sporting Goods Ltd.	Winnipeg, Man.
P Gélinas Ltée	Westmount, Qué.	Simpsons-Sears Ltd.	Toronto, Ont.
FVJ Import Sales Ltd	Oakville, Ont.	Slick Fashions Accessories	
Fitnessland Inc.	Thornhill, Ont.	(1980) Inc.	Toronto, Ont.
Frantisi Inc.	Willowdale, Ont.	Southeastern Commonwealth	
Freedom Sports Limited	North Vancouver,	Drilling Ltd.	Halifax, N.-É.
	C.-B.	Strong Enterprises Ltd.	Mississauga, Ont.
Frikon Industries Ltd.	Mississauga, Ont.	Team Skyline Sports Ltd.	North Vancouver,
Gagnon Sports Inc.	Montréal, Qué.		C.-B.
General Mills Canada Inc.	Rexdale, Ont.	Techno Sport Québec Inc.	Ste-Foy, Qué.
Gold's Gym O/B Erbro Fitness		Tellabs Communications	
Inc.	Kitchener, Ont.	Canada Ltd.	Mississauga, Ont.
Granite Club Ltd.	Willowdale, Ont.	The Corp. of the Pres. Church	
Guy Massicotte Sports Inc.	Québec, Qué.	of Jesus Christ of Latter	
Gymnasium & Health Equipment		Day Sts.	Salt Lake City, UT,
Ltd.	Markham, Ont.		É.-U.*
Haidaway Buildings Systems		The Workers Compensation Bd.	
Ltd.	Vancouver, C.-B.	Province of Alberta	Edmonton, Alb.
Hasbro Industries (Canada)		Unilux Manufacturing Co. Inc.	Woodridge, Ont.
Ltd.	Longueuil, Qué.	Universal Package Corporation	Mount Royal, Qué.
Hussey Seating Co. (Canada)		Universal Sales Agency, O/B	
Ltd	Toronto, Ont.	Universco Ltd.	Toronto, Ont.
International Correspondence		University of Manitoba	Winnipeg, Man.
Schools Canadian Ltd.	Montréal, Qué.	Venco Products Ltd.	Richmond, C.-B.
Irwin Toy Limited	Toronto, Ont.	Vic Tanny Int'l. Inc.	Detroit, MI, É.-U.*

IMPORTATEURS CANADIENS (SUITE)

<u>Nom</u>	<u>Adresse</u>
Weider Équiment de Sport Cie Ltée	Montréal, Qué.
West Bend of Canada, Div. of Dart Industries Can. Ltd.	Barrie, Ont.
Western Fitness Equipment Ltd.	Saskatoon, Sask.
Wicor Canada Inc., Pump & Filtration Div.	Mississauga, Ont.
Wintergreen Communications Ltd.	Concord, Ont.
Wynne Bio Medical Ltd.	New Dundee, Ont.
York Barbell Co. Ltd.	Oakville, Ont.

* importateur non-résident

PARTIE B

MATÉRIEL POUR CENTRE D'EXERCICE ET
DE CONDITIONNEMENT PHYSIQUE ET DE LEURS PIÈCES (82-87)



PARTIE B : MATÉRIEL POUR CENTRE D'EXERCICE ET
DE CONDITIONNEMENT PHYSIQUE ET DE LEURS PIÈCES

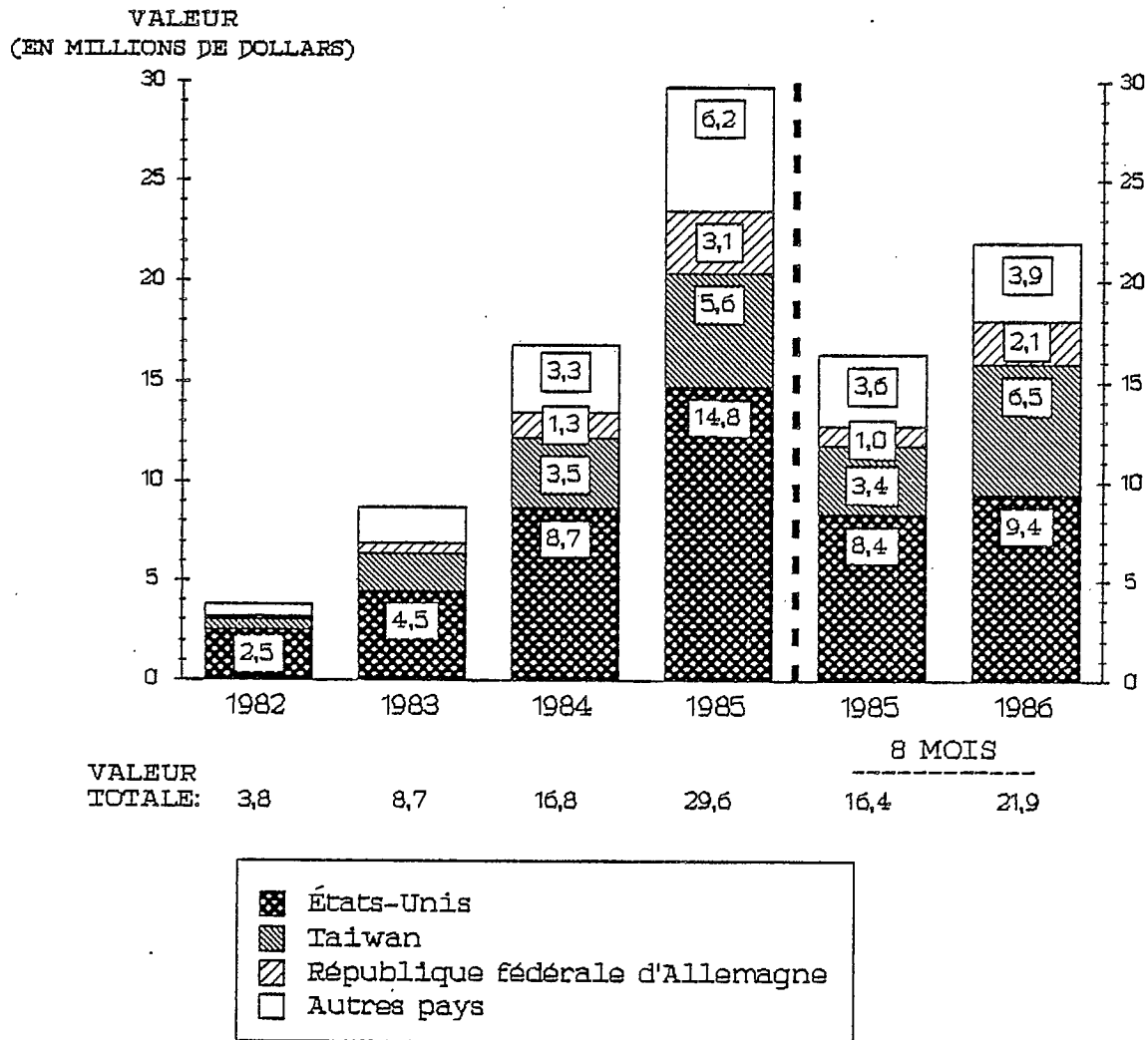
PORTÉE

La liste ci-dessous énumère les codes des produits d'importation analysés dans cette partie du rapport, aux termes de la Nomenclature canadienne pour le commerce international (N.C.C.I.). Tous les tableaux présentés dans cette partie montrent des données combinées des cinq codes suivants, à moins d'indication contraire.

<u>CODE</u>	<u>DESCRIPTION</u>
832 81 21	POIDS POUR EXERCICE À LA BARRE ET POUR POIDS ET HALTÈRES
832 81 31	EXERCISEURS
832 81 33	MACHINES À RAMER
832 81 88	PIÈCES DE MATÉRIEL POUR CENTRE D'EXERCICE ET DE CONDITIONNEMENT PHYSIQUE, NON DÉNOMMÉS AILLEURS
832 81 89	MATÉRIEL POUR CENTRE D'EXERCICE ET DE CONDITIONNEMENT PHYSIQUE, NON DÉNOMMÉS AILLEURS

PARTIE 8 : MATÉRIEL POUR CENTRE D'EXERCICE ET
DE CONDITIONNEMENT PHYSIQUE ET DE LEURS PIÈCES

TENDANCES DES IMPORTATIONS : RÉSUMÉ



De 1982 à 1985, les importations de matériel pour centre d'exercice et de conditionnement physique et de leurs pièces ont augmenté à un taux annuel moyen de 99 %, passant de 3,8 millions de dollars en 1982 à 29,6 millions de dollars en 1985.

Au cours des huit premiers mois de 1986, les importations de matériel pour centre d'exercice et de conditionnement physique et de leurs pièces ont augmenté de 33 % par rapport à la même période en 1985. De janvier à août 1986, les importations se sont élevées à 21,9 millions de dollars.

PARTIE B : MATÉRIEL POUR CENTRE D'EXERCICE ET
DE CONDITIONNEMENT PHYSIQUE ET DE LEURS PIÈCES

VALEUR DES IMPORTATIONS SELON LES PRINCIPAUX PAYS EXPORTATEURS

<u>Pays exportateurs</u>	<u>1982</u>	<u>1983</u>	<u>1984</u>	<u>1985</u>	<u>Taux de</u>	<u>Écart</u>	<u>Importations</u>	
					<u>croissance</u>	<u>en</u>	<u>8 mois</u>	
					<u>annuel</u>	<u>pourcentage</u>	<u>janv. à août</u>	<u>1986</u>
					<u>moyen</u>	<u>1984-1985</u>	<u>1985</u>	
					<u>1982-1985</u>	<u>%</u>		
						<u>%</u>		
<u>ÉTATS-UNIS</u>								
Valeur (000 \$)	2 479	4 474	8 743	14 784	81	69	8 432	9 445
<u>TAIWAN</u>								
Valeur (000 \$)	479	1 884	3 547	5 630	127	59	3 447	6 454
<u>RÉPUBLIQUE FÉDÉRALE</u>								
<u>D'ALLEMAGNE</u>								
Valeur (000 \$)	217	526	1 276	3 055	141	139	1 040	2 143
<u>RÉPUBLIQUE DE CORÉE</u>								
Valeur (000 \$)	109	185	440	1 188	122	170	448	1 261
<u>HONG-KONG</u>								
Valeur (000 \$)	18	0	818	1 040	287	27	530	818
<u>AUTRES</u>								
Valeur (000 \$)	485	1 619	1 993	3 942	101	98	2 522	1 747
<u>TOTAL</u>								
Valeur (000 \$)	3 787	8 688	16 817	29 639	99	76	16 419	21 868

De 1982 à 1985, les États-Unis étaient le principal pays exportateur de matériel et pièces d'exercice et de conditionnement physique au Canada, représentant au moins 50 % des importations. Taiwan a toutefois augmenté sa part du marché des importations, de 13 % en 1982 à 19 % en 1985, et de 30 % de janvier à août 1986. La part du marché de l'importation de la République fédérale d'Allemagne est passée de 6 % en 1982 à 10 % en 1985.

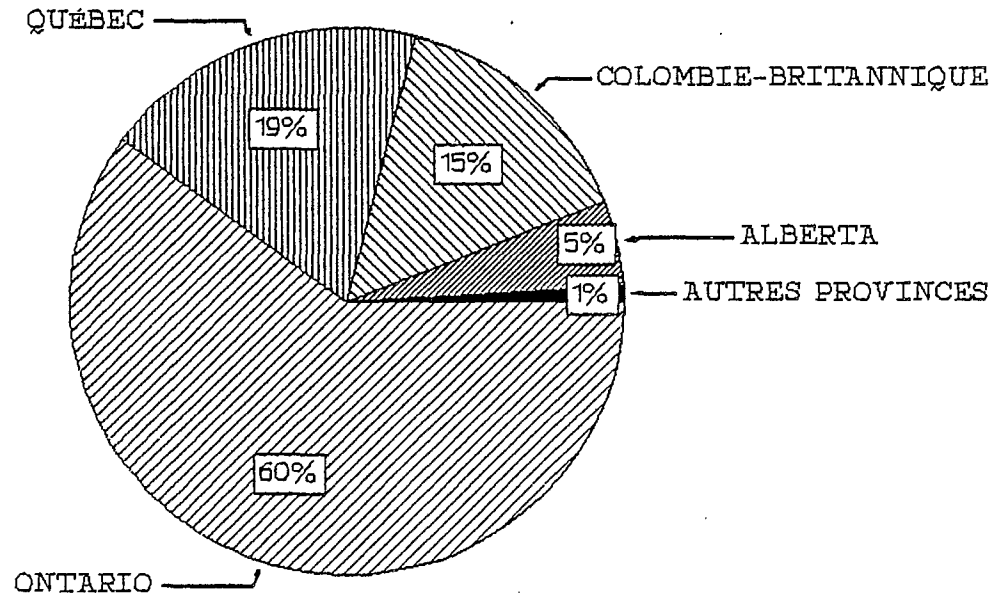
Pendant les huit premiers mois de 1986, les importations de matériel et pièces d'exercice et de conditionnement physique de Taiwan ont augmenté de 3 millions de dollars, soit 87 % par rapport à la même période en 1985; la République fédérale d'Allemagne occupait le deuxième rang (1,1 million de dollars ou 106 %), suivie de près par les États-Unis (1 million de dollars, ou 12 %).

Les annexes A1 à A5, pages 37 à 41 fournissent des données plus détaillées sur les importations selon les principaux pays exportateurs.

PARTIE B : MATÉRIEL POUR CENTRE D'EXERCICE ET
DE CONDITIONNEMENT PHYSIQUE ET DE LEURS PIÈCES

VALEUR DES IMPORTATIONS SELON LES PROVINCES DE DÉDOUANEMENT

1985



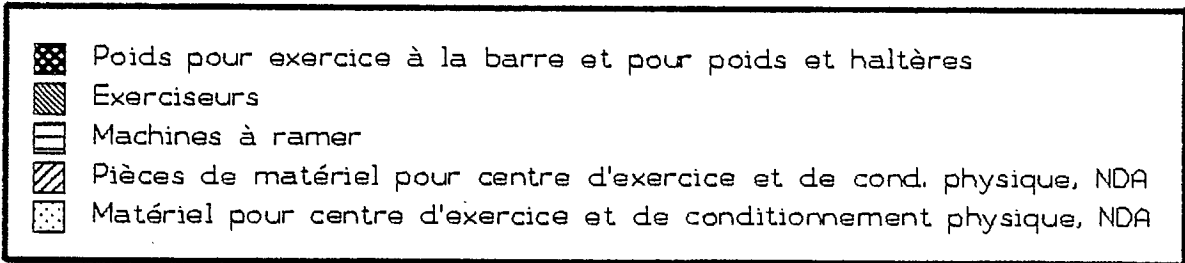
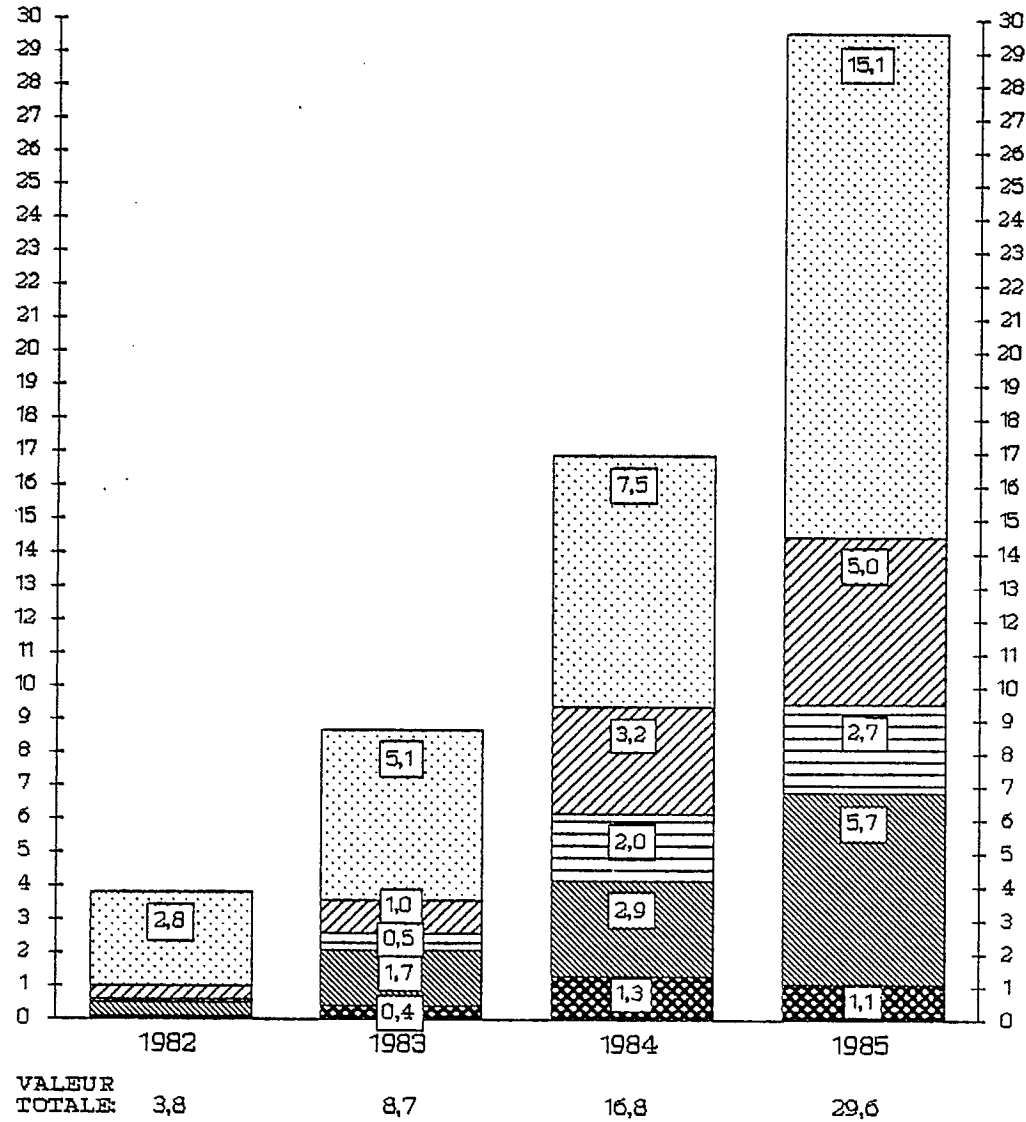
100% = 29,6 millions de dollars

En 1985, l'Ontario était la principale province d'entrée des importations de matériel et pièces d'exercice et de conditionnement physique s'élevant à 17,7 millions de dollars ou 60 % du total des importations. Venaient ensuite le Québec avec 5,5 millions de dollars ou 19 % du total des importations, la Colombie-Britannique (4,3 millions de dollars ou 15 %), l'Alberta (1,6 million de dollars ou 5 %) et les autres provinces (0,5 million de dollars ou 1 %).

NOTA : L'Annexe C, page 43, fournit des données plus précises sur les importations selon les principaux pays exportateurs et les provinces de dédouanement.

PARTIE B : MATÉRIEL POUR CENTRE D'EXERCICE ET
DE CONDITIONNEMENT PHYSIQUE ET DE LEURS PIÈCES

VALEUR
(EN MILLIONS DE DOLLARS)



PARTIE B : MATÉRIEL POUR CENTRE D'EXERCICE ET

DE CONDITIONNEMENT PHYSIQUE ET DE LEURS PIÈCES

TENDANCES DES IMPORTATIONS SELON LA CATÉGORIE (SUITE)

Code de marchandises N.C.C.I.	Description	1982	1983	1984	1985	Taux de croissance	Principaux pays exportateurs		Importations 8 mois	
						annuel moyen 1982-1985 %	Valeur 1985 (000 \$)	Pourcentage du total %	janv. à août 1985	1986
832 81 21	Poids pour exercice à la barre et pour poids et haltères Valeur (000 \$)	55	425	1 252	1 130	174	Taiwan 688	61	565	741
832 81 31	Exerciseurs Valeur (000 \$)	411	1 653	2 860	5 694	140	États-Unis 1 719	30	3 174	4 346
832 81 33	Machines à ramer Quantité (Nbre) Valeur (000 \$)	1 230 121	6 180 528	23 648 2 039	34 568 2 718	204 182	États-Unis 1 340		22 775 1 563	34 987 3 351
832 81 88	Pièces de matériel pour centre d'exercice et de conditionnement physique, non dénomés ailleurs Valeur (000 \$)	391	950	3 158	4 983	134	États-Unis 2 772	56	2 765	3 973
832 81 89	Matériel pour centre d'exercice et de conditionnement physique, non dénomés ailleurs Valeur (000 \$)	2 809	5 132	7 508	15 114	75	États-Unis 8 825	58	8 352	9 457
TOTAL	Valeur (000 \$)	3 787	8 688	16 817	29 639	99	États-Unis 14 784	50	16 419	21 868

Sur l'ensemble, le matériel pour centre d'exercice et de conditionnement physique non désignés ailleurs formait la catégorie de produits la plus importante; cette catégorie expliquait 51 % de la valeur totale des importations en 1985, suivie de la catégorie des exerciseurs (19 %) et de celle des pièces de matériel pour centre d'exercice et de conditionnement physique non désignés ailleurs (17 %).

En 1985, les États-Unis étaient le principal pays exportateur au Canada pour quatre des cinq catégories de produits à l'étude. La plupart des importations de poids pour exercice à la barre et pour poids et haltères provenaient de Taiwan, représentant 61 % de la valeur totale des importations en 1985.

PARTIE B : MATÉRIEL POUR CENTRE D'EXERCICE ET
DE CONDITIONNEMENT PHYSIQUE ET DE LEURS PIÈCES

POIDS POUR EXERCICE À LA BARRE ET POUR POIDS ET HALTÈRES

CONCENTRATION DU MARCHÉ DES IMPORTATIONS
(SELON UN POURCENTAGE DE LA VALEUR TOTALE EN 1985)

<u>5 principaux importateurs</u>	<u>10 principaux importateurs</u>	<u>15 principaux importateurs</u>
56	67	71

Les dix principaux importateurs de poids pour exercice à la barre et pour poids et haltères représentaient 67 % de toutes les importations, soit 0,8 million de dollars. Cinq de ces entreprises étaient des détaillants, trois, des grossistes et les deux autres, des fabricants. Sept entreprises sur les dix étaient établies en Ontario.

NOTA : Les " principaux importateurs " sont les importateurs connus dont les importations prédominaient en valeur, en 1985.

CATÉGORIE ET RÉGION DES 23 PRINCIPAUX IMPORTATEURS CONNUS - 1985
(73 % DE LA VALEUR TOTALE)

	<u>FABRICANTS</u>		<u>GROSSISTES</u>		<u>DÉTAILLANTS</u>		<u>AUTRES</u>		<u>TOTAL</u>	
	<u>Nombre d'importateurs</u>	<u>Valeur (000 \$)</u>	<u>Nombre d'importateurs</u>	<u>Valeur (000 \$)</u>	<u>Nombre d'importateurs</u>	<u>Valeur (000 \$)</u>	<u>Nombre d'importateurs</u>	<u>Valeur (000 \$)</u>	<u>Nombre d'importateurs</u>	<u>Valeur (000 \$)</u>
Ontario	4	416	2	205*	6	111	1		13	
Québec	-	-	1		3	31	1	11**	5	823**
Provinces de l'Ouest	-	-	3	49	-	-	2		5	
Provinces de l'Atlantique	-	-	-	-	-	-	-	-	-	-
TOTAL	4	416	6	254	9	142	4	11	23	823
Pourcentage de la valeur totale en 1985		37 %		22 %		13 %		1 %		73 %

* L'Ontario et le Québec sont regroupés pour conserver le caractère confidentiel des données.

** L'Ontario, le Québec et les provinces de l'Ouest sont regroupés pour conserver le caractère confidentiel des données.

En 1985, on comptait au moins 38 entreprises qui ont importé des poids pour exercice à la barre et pour poids et haltères pour une valeur totale de 1,1 million de dollars. Les 23 principales entreprises ont importé des produits pour une valeur totale de 832 000 \$ ou 73 %. Parmi ces dernières, quatre étaient des fabricants et représentaient 416 000 \$ ou 37 % du total, six étaient des grossistes et représentaient 254 000 \$ ou 22 % du total, et neuf, des détaillants, représentant 142 000 \$ ou 13 % du total des importations.

PARTIE B : MATÉRIEL POUR CENTRE D'EXERCICE ET
DE CONDITIONNEMENT PHYSIQUE ET DE LEURS PIÈCES

EXERCISEURS

CONCENTRATION DU MARCHÉ DES IMPORTATIONS
(SELON UN POURCENTAGE DE LA VALEUR TOTALE EN 1985)

<u>5 principaux importateurs</u>	<u>10 principaux importateurs</u>	<u>15 principaux importateurs</u>
37	56	66

En 1985, les dix principaux importateurs représentaient 3,2 millions de dollars, soit 56 % du total des importations. Parmi ceux-ci, il y avait quatre détaillants, dont trois magasins à rayons. Parmi les autres, trois étaient des fabricants et deux, des grossistes. Sept de ces dix entreprises étaient établies en Ontario.

NOTA : Les " principaux importateurs " sont les importateurs connus dont les importations prédominaient en valeur, en 1985.

CATÉGORIE ET RÉGION DES 20 PRINCIPAUX IMPORTATEURS CONNUS - 1985
(73 % DE LA VALEUR TOTALE)

	<u>FABRICANTS</u>		<u>GROSSISTES</u>		<u>DÉTAILLANTS</u>		<u>AUTRES</u>		<u>TOTAL</u>	
	Nombre d'impor- tateurs	Valeur (000 \$)	Nombre d'impor- tateurs	Valeur (000 \$)	Nombre d'impor- tateurs	Valeur (000 \$)	Nombre d'impor- tateurs	Valeur (000 \$)	Nombre d'impor- tateurs	Valeur (000 \$)
Ontario	4	723	2		5	1 723**	3	268	14	2 290
Québec	-	-	1	944*	1		-	-	2	1 368***
Provinces de l'Ouest	-	-	1		-	-	-	-	1	
Provinces de l'Atlantique	-	-	-	-	-	-	-	-	-	-
Importateurs non-résidents	-	-	-	-	-	-	3	484	3	484
TOTAL	4	723	4	944	6	1 723	6	753	20	4 142
Pourcentage de la valeur totale en 1985		13 %		17 %		30 %		13 %		73 %

* L'Ontario, le Québec et les provinces de l'Ouest sont regroupés pour conserver le caractère confidentiel des données.

** L'Ontario et le Québec sont regroupés pour conserver le caractère confidentiel des données.

*** Le Québec et les provinces de l'Ouest sont regroupés pour conserver le caractère confidentiel des données.

En 1985, il existait au moins 95 importateurs d'exerciseurs dont la valeur totale des importations a atteint 5,7 millions de dollars. Les 20 principaux importateurs ont effectué des importations s'élevant à 4,1 millions de dollars, ou 73 % de la valeur totale des importations. Parmi ceux-ci, il y avait six détaillants, dont trois magasins à rayons, représentant 1,2 million de dollars ou 22 % de la valeur totale des importations. Quatre entreprises étaient des fabricants, représentant 723 000 \$ ou 13 %, et quatre autres étaient des grossistes, représentant 944 000 \$ ou 17 % de la valeur totale des importations.

PARTIE B : MATÉRIEL POUR CENTRE D'EXERCICE ET
DE CONDITIONNEMENT PHYSIQUE ET DE LEURS PIÈCES

MACHINES À RAMER

CONCENTRATION DU MARCHÉ DES IMPORTATIONS
(SELON UN POURCENTAGE DE LA VALEUR TOTALE EN 1985)

<u>5 principaux importateurs</u>	<u>10 principaux importateurs</u>	<u>15 principaux importateurs</u>
41	59	68

En 1985, dix entreprises ont importé des machines à ramer pour une valeur de 1,6 million de dollars ou 59 % de toutes les importations. Parmi celles-ci, il y avait cinq détaillants, dont trois magasins à rayons. Quatre de ces importateurs étaient des grossistes et un était un fabricant. Sept étaient installés en Ontario.

NOTA : Les " principaux importateurs " sont les importateurs connus dont les importations prédominaient en valeur, en 1985.

CATÉGORIE ET RÉGION DES 21 PRINCIPAUX IMPORTATEURS CONNUS - 1985
(74 % DE LA VALEUR TOTALE)

	<u>FABRICANTS</u>		<u>GROSSISTES</u>		<u>DÉTAILLANTS</u>		<u>AUTRES</u>		<u>TOTAL</u>	
	<u>Nombre d'impor- tateurs</u>	<u>Valeur (000 \$)</u>	<u>Nombre d'impor- tateurs</u>	<u>Valeur (000 \$)</u>	<u>Nombre d'impor- tateurs</u>	<u>Valeur (000 \$)</u>	<u>Nombre d'impor- tateurs</u>	<u>Valeur (000 \$)</u>	<u>Nombre d'impor- tateurs</u>	<u>Valeur (000 \$)</u>
Ontario	3	268	3	178	6	843	1		13	
Québec	-	-	1	448*	1	143*	1	143**	3	1 638***
Provinces de l'Ouest	-	-	2		2		1		5	385
Provinces de l'Atlantique	-	-	-	-	-	-	-	-	-	-
TOTAL	3	268	6	625	9	987	3	143	21	2 023
Pourcentage de la valeur totale en 1985		10 %		23 %		36 %		5 %		74 %

* Le Québec et les provinces de l'Ouest sont regroupés pour conserver le caractère confidentiel des données.

** L'Ontario, le Québec et les provinces de l'Ouest sont regroupés pour conserver le caractère confidentiel des données.

*** L'Ontario et le Québec sont regroupés pour conserver le caractère confidentiel des données.

En 1985, il y avait au moins 49 entreprises qui ont importé des machines à ramer pour une valeur totale de 2,7 millions de dollars. Les importations des 21 principaux importateurs s'élevaient à 2 millions de dollars soit 74 % de la valeur totale des importations. Parmi ces importateurs, neuf étaient des détaillants, dont quatre magasins à rayons, pour lesquels les importations s'élevaient à 664 000 \$ ou 24 % du total; quatre étaient des détaillants d'articles de sport et de bicyclettes; six étaient des grossistes, dont trois d'articles et fournitures de sport et de loisirs, représentant 450 000 \$ ou 18 % du total des importations.

PARTIE B : MATÉRIEL POUR CENTRE D'EXERCICE ET
DE CONDITIONNEMENT PHYSIQUE ET DE LEURS PIÈCES

PIÈCES DE MATÉRIEL POUR CENTRE D'EXERCICE ET DE CONDITIONNEMENT PHYSIQUE N.D.A.

CONCENTRATION DU MARCHÉ DES IMPORTATIONS
(SELON UN POURCENTAGE DE LA VALEUR TOTALE EN 1985)

<u>5 principaux importateurs</u>	<u>10 principaux importateurs</u>	<u>15 principaux importateurs</u>
64	72	75

Dix entreprises ont effectué 72 % des importations, soit une valeur de 3,6 millions de dollars. Parmi celles-ci, il y avait sept fabricants et trois détaillants. Six d'entre elles étaient établies en Ontario et trois au Québec.

NOTA : Les " principaux importateurs " sont les importateurs connus dont les importations prédominaient en valeur, en 1985.

CATÉGORIE ET RÉGION DES 20 PRINCIPAUX IMPORTATEURS CONNUS - 1985
(76 % DE LA VALEUR TOTALE)

	<u>FABRICANTS</u>		<u>GROSSISTES</u>		<u>DÉTAILLANTS</u>		<u>AUTRES</u>		<u>TOTAL</u>	
	Nombre d'impor- tateurs	Valeur (000 \$)	Nombre d'impor- tateurs	Valeur (000 \$)	Nombre d'impor- tateurs	Valeur (000 \$)	Nombre d'impor- tateurs	Valeur (000 \$)	Nombre d'impor- tateurs	Valeur (000 \$)
Ontario	4	865	-	-	3	1 241**	2	50**	9	1 938
Québec	3	1 497	2	148*	1		1		7	1 863*
Provinces de l'Ouest	-	-	4		-	-	-	-	4	
Provinces de l'Atlantique	-	-	-	-	-	-	-	-	-	-
TOTAL	7	2 362	6	148	4	1 241	3	50	20	3 801

Pourcentage de la
valeur totale en 1985

47 %	3 %	25 %	1 %	76 %
------	-----	------	-----	------

* Le Québec et les provinces de l'Ouest sont regroupés pour conserver le caractère confidentiel des données.

** L'Ontario et le Québec sont regroupés pour conserver le caractère confidentiel des données.

En 1985, il y avait au moins 69 importateurs de pièces de matériel pour centre d'exercice et de conditionnement physique, dont les importations ont atteint 5 millions de dollars. Les 20 principaux importateurs ont effectué 76 % de toutes les importations pour une valeur de 3,8 millions de dollars. On comptait parmi ces derniers, sept fabricants, dont quatre spécialisés dans les articles de sport et d'athlétisme, de motocyclettes, de bicyclettes et de pièces, qui ont effectué des importations de 1,4 million de dollars ou 27 % du total. Quatre des principaux importateurs étaient des détaillants (dont trois magasins à rayons), représentant 1,2 million de dollars ou 25 % du total des importations.

PARTIE B : MATÉRIEL POUR CENTRE D'EXERCICE ET
DE CONDITIONNEMENT PHYSIQUE ET DE LEURS PIÈCES

PIÈCES DE MATÉRIEL POUR CENTRE D'EXERCICE ET DE CONDITIONNEMENT PHYSIQUE N.D.A.

CONCENTRATION DU MARCHÉ DES IMPORTATIONS
(SELON UN POURCENTAGE DE LA VALEUR TOTALE EN 1985)

<u>5 principaux importateurs</u>	<u>10 principaux importateurs</u>	<u>15 principaux importateurs</u>
42	52	59

Les dix principaux importateurs dont trois grossistes, deux fabricants et deux détaillants ont introduit des marchandises pour une valeur de 7,9 millions de dollars, soit 52 % de toutes les importations.

CATÉGORIE ET RÉGION DES 20 PRINCIPAUX IMPORTATEURS CONNUS - 1985
(63 % DE LA VALEUR TOTALE)

	<u>FABRICANTS</u>		<u>GROSSISTES</u>		<u>DÉTAILLANTS</u>		<u>AUTRES</u>		<u>TOTAL</u>	
	<u>Nombre d'impor- tateurs</u>	<u>Valeur (000 \$)</u>	<u>Nombre d'impor- tateurs</u>	<u>Valeur (000 \$)</u>	<u>Nombre d'impor- tateurs</u>	<u>Valeur (000 \$)</u>	<u>Nombre d'impor- tateurs</u>	<u>Valeur (000 \$)</u>	<u>Nombre d'impor- tateurs</u>	<u>Valeur (000 \$)</u>
Ontario	4	1 179	2		4		2		12	7 404
Québec	-	-	1	2 131*	1	4 545*	1		3	
Provinces de l'Ouest	-	-	1		1		2	1 678**	4	2 129***
Provinces de l'Atlantique	-	-	-	-	-	-	-	-	-	-
Importateurs non-résidents	-	-	-	-	-	-	1		1	
TOTAL	4	1 179	4	2 131	6	4 545	6	1 678	20	9 533

Pourcentage de la
valeur totale en 1985

8 %	14 %	30 %	11 %	63 %
-----	------	------	------	------

* L'Ontario, le Québec et les provinces de l'Ouest sont regroupés pour conserver le caractère confidentiel des données.

** L'Ontario, le Québec, et les provinces de l'Ouest et les importateurs non-résidents sont regroupés pour conserver le caractère confidentiel des données.

*** Le Québec, les provinces de l'Ouest, et les importateurs non-résidents sont regroupés pour conserver le caractère confidentiel des données.

En 1985, on comptait au moins 175 importateurs de matériel pour centre d'exercice et de conditionnement physique non désignés ailleurs, dont la valeur totale des importations a atteint 15,1 millions de dollars. Les importations des 20 principaux importateurs s'élevaient à 9,5 millions de dollars, soit 63 % de la valeur totale des importations. Parmi ces entreprises, il y avait six détaillants, dont trois magasins à rayons, représentant 3,9 millions de dollars ou 26 % du total des importations. Quatre autres étaient des grossistes, dont trois spécialisés dans des articles et fournitures de sport et de loisirs, ayant effectué 14 % de toutes les importations, soit une valeur de 2,1 million de dollars.

PARTIE B : MATÉRIEL POUR CENTRE D'EXERCICE ET

DE CONDITIONNEMENT PHYSIQUE ET DE LEURS PIÈCES

POIDS POUR EXERCICE À LA BARRE ET POUR POIDS ET HALTÈRES

VALEUR DES IMPORTATIONS SELON LES PRINCIPAUX PAYS EXPORTATEURS

<u>Pays exportateurs</u>	<u>1982</u>	<u>1983</u>	<u>1984</u>	<u>1985</u>	Taux de croissance annuel moyen <u>1982-1985</u> %	Écart en pourcentage <u>1984-1985</u> %
TAIWAN Valeur (000 \$)	26	124	376	688	198	83
HONG-KONG Valeur (000 \$)	0	0	93	282	S. o.	203
ÉTATS-UNIS Valeur (000 \$)	29	229	539	128	64	-76
RÉPUBLIQUE DE CORÉE Valeur (000 \$)	0	71	228	20	S. o.	-91
RÉPUBLIQUE FÉDÉRALE D'ALLEMAGNE Valeur (000 \$)	0	0	10	12	S. o.	20
AUTRES Valeur (000 \$)	0	1	6	0	S. o.	-100
TOTAL Valeur (000 \$)	55	425	1 252	1 130	174	-10

S. o. : sans objet

PARTIE B : MATÉRIEL POUR CENTRE D'EXERCICE ET
DE CONDITIONNEMENT PHYSIQUE ET DE LEURS PIÈCES

EXERCISEURS

VALEUR DES IMPORTATIONS SELON LES PRINCIPAUX PAYS EXPORTATEURS

<u>Pays exportateurs</u>	<u>1982</u>	<u>1983</u>	<u>1984</u>	<u>1985</u>	<u>Taux de croissance annuel moyen 1982-1985 %</u>	<u>Écart en pourcentage 1984-1985 %</u>
ÉTATS-UNIS Valeur (000 \$)	138	457	1 039	1 719	132	65
TAIWAN Valeur (000 \$)	11	79	787	1 606	427	104
RÉPUBLIQUE DE CORÉE Valeur (000 \$)	56	71	90	812	144	802
FINLANDE Valeur (000 \$)	72	345	303	412	79	36
HONG-KONG Valeur (000 \$)	0	0	119	353	S. o.	197
SUÈDE Valeur (000 \$)	0	170	261	301	S. o.	15
RÉPUBLIQUE FÉDÉRALE D'ALLEMAGNE Valeur (000 \$)	63	300	221	171	39	-23
AUTRES Valeur (000 \$)	71	231	40	320	65	700
TOTAL Valeur (000 \$)	411	1 653	2 860	5 694	140	99

S. o. : sans objet

PARTIE B : MATÉRIEL POUR CENTRE D'EXERCICE ET
DE CONDITIONNEMENT PHYSIQUE ET DE LEURS PIÈCES

MACHINES À RAMER

IMPORTATIONS SELON LES PRINCIPAUX PAYS EXPORTATEURS

<u>Pays exportateurs</u>	<u>1982</u>	<u>1983</u>	<u>1984</u>	<u>1985</u>	<u>Prix</u>	<u>Taux de</u>	<u>Écart</u>
					<u>unitaire</u>	<u>croissance</u>	<u>en</u>
					<u>1985</u>	<u>moyen</u>	<u>pourcentage</u>
					<u>\$</u>	<u>1982-1985</u>	<u>1984-1985</u>
						<u>%</u>	<u>%</u>
ÉTATS-UNIS							
Quantité (Nbre)	189	3 036	4 287	8 225		252	92
Valeur (000 \$)	46	269	734	1 340	163	208	83
TAIWAN							
Quantité (Nbre)	4	1 103	10 572	15 625		1 475	48
Valeur (000 \$)	0	65	630	895	57	S. o.	42
FINLANDE							
Quantité (Nbre)	448	1 914	2 729	1 731		57	-37
Valeur (000 \$)	43	176	262	186	107	63	-29
RÉPUBLIQUE FÉDÉRALE D'ALLEMAGNE							
Quantité (Nbre)	0	20	4 725	2 313		S. o.	-51
Valeur (000 \$)	0	1	361	164	71	S. o.	-55
ITALIE							
Quantité (Nbre)	0	0	0	5 152		S. o.	S. o.
Valeur (000 \$)	0	0	0	54	10	S. o.	S. o.
AUTRES							
Quantité (Nbre)	589	107	1 335	1 522		37	14
Valeur (000 \$)	32	17	52	79	52	35	52
TOTAL							
Quantité (Nbre)	1 230	6 180	23 648	34 568		204	46
Valeur (000 \$)	121	528	2 039	2 718	79	182	33

S. o. : sans objet

PARTIE B : MATÉRIEL POUR CENTRE D'EXERCICE ET
DE CONDITIONNEMENT PHYSIQUE ET DE LEURS PIÈCES

PIÈCES DE MATÉRIEL POUR CENTRE D'EXERCICE ET DE CONDITIONNEMENT PHYSIQUE, N.D.A.

VALEUR DES IMPORTATIONS SELON LES PRINCIPAUX PAYS EXPORTATEURS

<u>Pays exportateurs</u>	<u>1982</u>	<u>1983</u>	<u>1984</u>	<u>1985</u>	<u>Taux de croissance annuel moyen 1982-1985 %</u>	<u>Écart en pourcentage 1984-1985 %</u>
ÉTATS-UNIS						
Valeur (000 \$)	175	348	1 289	2 772	151	115
TAIWAN						
Valeur (000 \$)	37	259	639	665	162	4
CHINE						
Valeur (000 \$)	58	244	473	510	106	8
HONG-KONG						
Valeur (000 \$)	0	0	586	347	S. o.	-41
RÉPUBLIQUE FÉDÉRALE D'ALLEMAGNE						
Valeur (000 \$)	65	47	32	219	50	584
AUTRES						
Valeur (000 \$)	56	52	139	470	103	238
TOTAL						
Valeur (000 \$)	391	950	3 158	4 983	134	58
S. o. : sans objet						

PARTIE B : MATÉRIEL POUR CENTRE D'EXERCICE ET
DE CONDITIONNEMENT PHYSIQUE ET DE LEURS PIÈCES

MATÉRIEL POUR CENTRE D'EXERCICE ET DE CONDITIONNEMENT PHYSIQUE, N.D.A.

VALEUR DES IMPORTATIONS SELON LES PRINCIPAUX PAYS EXPORTATEURS

<u>Pays exportateurs</u>	<u>1982</u>	<u>1983</u>	<u>1984</u>	<u>1985</u>	<u>Taux de croissance annuel moyen 1982-1985 %</u>	<u>Écart en pourcentage 1984-1985 %</u>
ÉTATS-UNIS Valeur (000 \$)	2 091	3 171	5 142	8 825	62	72
RÉPUBLIQUE FÉDÉRALE D'ALLEMAGNE Valeur (000 \$)	89	178	652	2 489	204	282
TAIWAN Valeur (000 \$)	405	1 357	1 115	1 776	64	59
HOLLANDE Valeur (000 \$)	0	8	61	582	S. o.	854
DANEMARK Valeur (000 \$)	0	121	34	414	S. o.	1 118
AUTRES Valeur (000 \$)	224	297	504	1 028	66	104
TOTAL Valeur (000 \$)	2 809	5 132	7 508	15 114	75	101

S. o. : sans objet

PARTIE B : MATÉRIEL POUR CENTRE D'EXERCICE ET
DE CONDITIONNEMENT PHYSIQUE ET DE LEURS PIÈCES

TARIFS DU CANADA : 1985

Numéro tari- faire	Description	% de la valeur totale des importations 1985	Traitement Tarifaire				
			Tarif de préférence britan- nique %	Tarif de la nation la plus favorisée %	Tarif général %	Tarif de préférence général %	R.-U. et Irlande %
42700-01	Machines, n.d. et accessoires, dispositifs, matériel de commande et outils devant servir avec ces machines; pièces de ce qui précède :	54	2,5	10,7	35	2,5	9,2
	1 ^{er} janvier 1986		2,5	9,9	35	2,5	9,2
	1 ^{er} janvier 1987		2,5	9,2	35	2,5	9,2
44603-01	Objets fabriqués, articles ou marchandises, en fer ou en acier ou dont le fer ou l'acier ou les deux dominant en valeur, n.d. :	32	10,1	12,1	35	8,0	10,2
	1 ^{er} janvier 1986		10,0	11,1	35	7,0	10,2
	1 ^{er} janvier 1987		10,0	10,2	35	6,5	10,2
44524-01	Appareils électriques et leurs pièces achevées, n.d. :	6	12,2	12,2	30	8,0	12,2
	1 ^{er} janvier 1986		11,3	11,3	30	7,5	11,3
	1 ^{er} janvier 1987		10,3	10,3	30	6,5	10,3

N.d. : non dénommé

Accords tarifaires et principaux pays exportateurs :

Nations jouissant du tarif de la Nation la plus favorisée : États-Unis, Taiwan, République fédérale d'Allemagne

Nations jouissant du tarif de la Nation la plus favorisée ou du Système général de préférence* :
République de Corée, Hong-Kong

* NOTA : Afin d'être admissible aux avantages du Système général de préférence, il faut présenter, notamment, un certificat spécial d'origine.

POUR OBTENIR DE PLUS AMPLES RENSEIGNEMENTS SUR LES PROGRAMMES TARIFAIRES, S'AORESSER AUX BUREAUX RÉGIONAUX DE OOUANES ET ACCISE OU À :

PROGRAMMES TARIFAIRES
REVENU CANADA
OOUANES ET ACCISE
OTTAWA (ONTARIO)
K1A 0L5
TÉL. : (613) 954-7018

N° de publ. : 82-87

PARTIE B : MATÉRIEL POUR CENTRE D'EXERCICE ET

DE CONDITIONNEMENT PHYSIQUE ET DE LEURS PIÈCES

VALEUR DES IMPORTATIONS SELON LES PRINCIPAUX PAYS EXPORTATEURS ET

LES PROVINCES DE DÉDOUANEMENT

1985

<u>Pays exportateurs</u>	<u>Canada</u>	<u>T.-N.</u>	<u>N.-É.</u>	<u>I.-P.-É.</u>	<u>N.-B.</u>	<u>Qué.</u>	<u>Ont.</u>	<u>Man.</u>	<u>Sask.</u>	<u>Alb.</u>	<u>C.-B.</u>
ÉTATS-UNIS											
Valeur (000 \$)	14 784	11	0	26	24	1 519	9 916	350	19	1 256	1 661
TAIWAN											
Valeur (000 \$)	5 630	0	0	0	0	990	2 802	0	0	35	1 804
RÉPUBLIQUE FÉDÉRALE D'ALLEMAGNE											
Valeur (000 \$)	3 055	0	0	48	0	883	1 345	0	0	260	519
RÉPUBLIQUE DE CORÉE											
Valeur (000 \$)	1 188	0	0	0	39	89	990	0	0	0	70
HONG-KONG											
Valeur (000 \$)	1 040	0	0	0	0	302	722	0	0	4	12
AUTRES											
Valeur (000 \$)	3 942	0	0	0	0	1 713	1 930	0	0	17	279
TOTAL											
Valeur (000 \$)	29 639	11	0	74	63	5 496	17 705	350	19	1 572	4 345

PARTIE B : MATÉRIEL POUR CENTRE D'EXERCICE ET
DE CONDITIONNEMENT PHYSIQUE ET DE LEURS PIÈCES

IMPORTATEURS CANADIENS

Ci-dessous figure, par ordre alphabétique, la liste des importateurs de matériel pour centre d'exercice et de conditionnement physique et leurs pièces pour 1985, mentionnés dans le présent rapport. La liste comprend tous les importateurs à l'exception des particuliers et d'un nombre minime d'importateurs dont les noms étaient inconnus. Les numéros qui suivent le nom de la compagnie indiquent la sorte des produits importés : 1° Poids pour exercice à la barre et pour poids et haltères; 2° Exerciceurs; 3° Machines à ramer; 4° Pièces de matériel pour centre d'exercice et de conditionnement physique, N.D.A.; 5° Matériel pour centre d'exercice et de conditionnement physique, N.D.A.

<u>Nom</u>	<u>Adresse</u>	<u>Nom</u>	<u>Adresse</u>
1858 4664 Québec Inc. Centre Cond. Phys. Polar Enrg.(5)	Longueuil, Qué.	Bicyclette Universelle Ltée(2)	Montréal, Qué.
21st Century Health Spa Western Ltd.(2)(4)	Winnipeg, Man.	Bill Lynch Shows Ltd.(5)	Halifax, N.-É.
301776 Alberta Ltd. O/P AS Healthcare & Rehab Specialties(5)	Edmonton, Alb.	Bingo Press & Specialty Ltd.(5)	King City, Ont.
526187 Ontario Ltd.(1)(2)(3)(5)	Mississauga, Ont.	Bionetics Ltd.(5)	St-Laurent, Qué.
A M F Canada Limited(1)(2)(3) (4)(5)	Guelph, Ont.	Biosig Instruments Inc.(4)	Montréal, Qué.
A M G Sales Agency Inc.(5)	Montréal, Qué.	Bronzage U-Nic Inc.(5)	Longueuil, Qué.
AVP Extrusions Limited(5)	Newcastle, Ont.	Bryjon Enterprises Ltd.(2)(3)(5)	Winnipeg, Man.
Acorn Trading Co. Ltd.(3)	Markham, Ont.	Budget Promotion Co. Ltd.(5)	Burnaby, C.-B.
Adelaide Club O/B Wingback Enterprises Limited(2)	Toronto, Ont.	C R S Sports Ltd.(2)(3)(5)	Edmonton, Alb.
Alliance Ro-Na Home Inc.(2)(3)	St. Jacobs, Ont.	Calgary Board of Education(2)	Calgary, Alb.
Amundsen Medical Supply Ltd.(4)(5)	Vancouver, C.-B.	Calgary General Hospital Emp. Savings & Credit Union Ltd.(2)	Calgary, Alb.
Aqua-Tech Pools Ltd.(1)	Winnipeg, Man.	Camaray Distributors Ltd.(5)	Vancouver, C.-B.
Aquiform Distributors Ltd.(4)	Richmond, C.-B.	Campbell Soup Co. Ltd. (4)(5)	Toronto, Ont.
Ardmore Golf Course Ltd.(4)(5)	Sidney, C.-B.	Canadian Compact Inc.(1)(5)	Weston, Ont.
Atec Marketing Limited(5)	Ancaster, Ont.	Canadian Exim, A Div. of Canadian Eximall Corp. Limited(2)	Mississauga, Ont.
Athlétimonde Inc.(5)	Montréal, Qué.	Canadian General Electric Co. Ltd.(5)	Toronto, Ont.
Auberge Gray Rocks Ltée(2)(5)	St-Jovite, Qué.	Canadian Mr. Sweeper Inc.(5)	Burnaby, C.-B.
Audax Production Canada Inc.(4)	Chambly, Qué.	Canadian Tire Corporation Ltd.(2)(4)(5)	Toronto, Ont.
B C Lions Football Club(2)	Surrey, C.-B.	Canadiana Outdoor Products Inc.(2)(4)	Willowdale, Ont.
Backman Auto & Bicycle Accessory Company(2)	Montréal, Qué.	Carl Management Ltd.(5)	Calgary, Alb.
Bel O Sol Solariums (Canada) Inc.(4)	Toronto, Ont.	Carter Mapping 1979 Ltd.(2)	Calgary, Alb.
Belcourt Construction Company Ltd.(5)	Dollard des Ormeaux, Qué.	Carter Pontiac Buick Ltd.(1)	Burnaby, C.-B.
Bermuda Tan Inc.(4)(5)	Toronto, Ont.	Centaur Products Inc.(2)(3)(4)(5)	Burnaby, C.-B.
Bernard Monastesse Inc.(5)	Montréal, Qué.	Cheungs Taekwondo Inc.(2)	Brampton, Ont.
Bernard Young & Company Ltd.(5)	Toronto, Ont.	Club Nautilus d'Anjou Inc.(2)(4)(5)	Brossard, Qué.
Beta Electronics Ltd.(1)	Edmonton, Alb.	Collegiate Arlington Sports, Div. of Imasco Retail Inc.(5)	Scarborough, Ont.
Betz Pools Limited(4)	Stouffville, Ont.	Commonwealth Holiday Inns of Canada Limited(5)	London, Ont.
		Consumers Distributing Co. Ltd.(1)(2)(5)	Rexdale, Ont.

IMPORTATEURS CANADIENS (SUITE)

<u>Nom</u>	<u>Adresse</u>	<u>Nom</u>	<u>Adresse</u>
Continental Cosmetics & Equipment Co. Ltd.(5)	Downsview, Ont.	Golds Gym, O/B Erbro Fitness Inc.(5)	Kitchener, Ont.
Continental Pharma Cryosan Inc.(5)	Montréal, Qué.	Government of Alberta (2)(5)	Edmonton, Alb.
Corma Inc.(5)	Concord, Ont.	Great West Life Assurance Co.(5)	Winnipeg, Man.
Cosmos Products Inc.(1)(5)	Richmond, C.-B.	Great West Spa & Hot Tub Ltd.(5)	Richmond, C.-B.
Cupolo Limited(5)	Niagara Falls, Ont.	Greenhills Funlet Limited(5)	Lambeth, Ont.
Custom Trim Ltd.(2)	Waterloo, Ont.	Gymnasium & Health Equipment Ltd.(5)	Markham, Ont.
Cycle Tech Canada Ltd.(4)	Calgary, Alb.	H E R O Mfg. Co. Ltd.(2)	Burnaby, C.-B.
David Fitness Equipment Limited(5)	Oshawa, Ont.	Haida Distributors Ltd.(4)	Vancouver, C.-B.
Delta International Marketing Ltd.(2)(5)	Rosswell GA, É.-U.*	Haidaway Buildings Systems Ltd.(3)(4)(5)	Vancouver, C.-B.
Diet Centre Inc.(2)(5)	Calgary, Alb.	Hallam Sporting Goods Ltd.(4)	Willowdale, Ont.
Diversified Products of Canada Ltd.(1)(5)	Kitchener, Ont.	Hamilton Squash Club, O/B Ovorum Inc.(4)	Hamilton, Ont.
Dizard of Canada Ltd.(5)	Toronto, Ont.	Holiday Fitness Ltd.(2)(4)(5)	Ottawa, Ont.
Dodd & Richardson Limited(2)(5)	Toronto, Ont.	Homtronix Industries Ltd.(1)(2)(3)(5)	Vancouver, C.-B.
East West Market Exchange of Canada Inc.(5)	Mississauga, Ont.	Howard S White Ltd.(5)	Toronto, Ont.
Équipement de Physiothérapie P. Gélinas Ltée(5)	Westmount, Qué.	Hudsons Bay Company(1)(3)(5)	Toronto, Ont.
Esthetic et Beauty Supply Service, Div. 537500 Ontario Limited(4)(5)	Don Mills, Ont.	Hussey Seating Co. (Canada) Ltd(5)	Toronto, Ont.
Evolution Audio Limited(5)	Burlington, Ont.	Hydra-Gym Canada Ltd.(2)(3)(5)	Sherwood Park, Alb.
Excavation Nadeau et Fils Inc.(5)	Pintendre, Qué.	Hydro Electric Power Commission(4)(5)	Milverton, Ont.
Exerciseurs Pro-Fit Canada Inc.(4)(5)	St-Georges, Qué.	Ideal Distributors Ltd.(4)(5)	Vancouver, C.-B.
F W Woolworth Company Ltd.(2)(3)	Weston, Ont.	Ideal Mold Corporation Ltd.(2)	Windsor, Ont.
FVJ Import Sales Ltd.(1)(2)(5)	Oakville, Ont.	International Correspondence Schools Canadian Ltd.(1)	Montréal, Qué.
Fabutan of Alberta Ltd.(4)(5)	Edmonton, Alb.	Interwood Marketing Limited(5)	Brampton, Ont.
Fitnesslet Inc.(1)(2)(3)(4)(5)	Thornhill, Ont.	J A Preston of Canada Limited(2)(4)(5)	Mississauga, Ont.
Forum de Montréal(5)	Montréal, Qué.	Jack Watson Sports Inc.(2)(3)(4)(5)	Markham, Ont.
Fred Deeley Cycles Ltd.(2)	Richmond, C.-B.	Jana & Company(2)(3)	Vancouver, C.-B.
Fred Martin Agencies Ltd.(2)(3)(5)	Winnipeg, Man.	Jay Norris Canada Inc.(2)(3)(5)	St-Léonard, Qué.
Frikon Industries Ltd.(1)(3)(5)	Mississauga, Ont.	Jelinek Sports, Division of Canadian Corporate Mgmt. Co. Ltd.(2)	Oakville, Ont.
Gabriel of Canada Limited(5)	Toronto, Ont.	Jewish Rehabilitation Hospital(5)	Chomedey, Qué.
Gainor Medical Canada Ltd.(1)	Edmonton, Alb.	Jimbody Electrostimulateur Inc.(5)	Verdun, Qué.
General Mills Canada Inc.(1)(2)(3)(5)	Rexdale, Ont.	K Mart Canada Ltd.(1)(2)(5)	Brampton, Ont.
Genesport Industries Ltd.(5)	Montréal, Qué.	Kimberley Clark of Canada Ltd.(1)(4)	Rexdale, Ont.
Giant Yellowknife Mines Ltd.(2)	Yellowknife, T.N.-O.	Kinney Shoes of Canada Ltd.(5)	Weston, Ont.
Global Gym & Fitness Equipment Ltd.(2)(4)(5)	Weston, Ont.		

IMPORTATEURS CANADIENS (SUITE)

<u>Nom</u>	<u>Adresse</u>	<u>Nom</u>	<u>Adresse</u>
L'Intégral Distribution Inc.(4)(5)	St-Hubert, Qué.	Olympia Sports Products Inc., C/O/B Universal Fitness Products(2)(4)	Plainview, NY, É.-U.*
Le Club de Hockey les Nordiques Inc.(2)	Toronto, Ont.	Omnitrose Ltd.(4)(5)	Scarborough, Ont.
Léo Cycle Sports Ltée(2)	Montréal, Qué.	Ontario Store Fixtures Inc.(2)	Weston, Ont.
Les Distributions Muralex Inc.(2)(4)(5)	St-Laurent, Qué.	Outwest Sports Ltd.(2)(3)	Pincher Creek, Alb.
Les Entreprises Donald Berman Ltée(5)	Montréal, Qué.	Oxford Development Group Ltd. (Eastern Canada Div.)(2)	Toronto, Ont.
Lethbridge Community College(5)	Lethbridge, Alb.	Petuit (Canada) Limited(2)	Markham, Ont.
M A Henry Limited(1)(5)	Dundas, Ont.	Parkwood Hospital(1)(5)	London, Ont.
MTD Products Canada, O/P by SEHL Engineering Limited(2)	Kitchener, Ont.	Paulee Universal Bench Canada Ltd.(5)	Willowdale, Ont.
Magnatrim Equipment Inc.(2)(3)(5)	Montréal, Qué.	Phase Three Audio Ltd.(2)	Toronto, Ont.
Marie Anne Novelties Incorporé(3)	Montréal, Qué.	Physio E R P Ltée(1)	Montréal, Qué.
Marksport Agencies Ltd.(1)(2)(3)(4)(5)	Vancouver, C.-B.	Pocklington Financial Corp. Ltd.(5)	Edmonton, Alb.
Matrox Electronic System Ltd.(5)	Dorval, Qué.	Pollack Sporting Goods Ltd.(5)	Toronto, Ont.
McCoy Foundry Company, OP by Archie McCoy (Hamilton) Ltd.(5)	Troy, Ont.	Prairie Medical Ltd.(2)	Edmonton, Alb.
Medtronic of Canada Ltd.(5)	Mississauga, Ont.	Preston Health Equipment Co.(2)(3)(4)(5)	Montréal, Qué.
Methot Sales Ltd.(4)	Ottawa, Ont.	Procycle Inc.(4)	St-Georges Est, Qué.
Metropolitan General Hospital(5)	Windsor, Ont.	Quality Craft Importers Ltd.(5)	Vancouver, C.-B.
Ministère de la défense nationale (2)(4)	Ottawa, Ontario	R H MacFarlet Ltd.(5)	Halifax, N.-É.
Mico Machinery Ltd.(3)(5)	Vancouver, C.-B.	R X Soleil Inc.(2)(4)	Montréal, Qué.
Misericordia Hospital(2)	Edmonton, Alb.	Raleigh Industries of Canada Ltd.(2)(4)	Mississauga, Ont.
Misiak Associates Limited(2)	Mississauga, Ont.	Raquet Sports Group of Canada Inc.(5)	Toronto, Ont.
Monarch Massage Equipment Ltd.(4)	Fort Erie, Ont.	Raymond (1973) Ltée(1)(5)	Anjou, Qué.
Monarch Plastics Limited(5)	Bramalea, Ont.	Raymond Salons Ltd.(4)	Vancouver, C.-B.
Monark America Inc.(2)(3)(4)	Bellevue, WA, É.-U.*	Recreation World, C/O Craftsman World of Billiards et Recreation Ltd.(1)	Edmonton, Alb.
Monark Sports Ltée(1)	St-Laurent, Qué.	Red Deer College(5)	Red Deer, Alb.
N C Cameron & Sons Ltd(5)	Toronto, Ont.	Regal Greetings et Gifts, Div. of Canadian Corp. Mgmt. Co. Ltd.(2)(5)	Toronto, Ont.
Natural Source Products Inc.(2)(3)	Kelowna, C.-B.	Régent St-Pierre Inc.(5)	Montréal, Qué.
Nautilus Canada Fitness Equipment Ltd.(1)(3)(4)(5)	Ottawa, Ont.	Rehabilitation Services of Canada(5)	Mississauga, Ont.
Nautilus Omniflex Store Inc.(5)	Ottawa, Ont.	Rich Products of Canada Ltd.(1)	Fort Erie, Ont.
North Star Sporting Goods Ltd.(3)	Edmonton, Alb.	Richards Surgical Limited(5)	Mississauga, Ont.
O E McIntyre Ltd.(2)(3)(5)	Laval, Qué.	Rockwood Garden 1982 Ltd.(5)	Rockwood, Ont.
Okanagan Medical Supplies Ltd.(5)	Vernon, C.-B.	Rolf C Hagen Inc.(5)	Montréal, Qué.
		Royal City Antiques Ltd.(3)	Maple Ridge, C.-B.

IMPORTATEURS CANADIENS (SUITE)

<u>Nom</u>	<u>Adresse</u>	<u>Nom</u>	<u>Adresse</u>
S H Camp & Company of Canada Ltd.(5)	Trenton, Ont.	The Cyclist's Corner Limited(4)	Willowdale, Ont.
Sarnia General Hospital(2)	Sarnia, Ont.	The Health Sciences Centre(4)(5)	Winnipeg, Man.
Scantrade International Ltd.(3)	Toronto, Ont.	The Home Shoppe Limited(5)	Brampton, Ont.
Seneca College of Applied Arts & Technology(1)	Willowdale, Ont.	Tiberi Importing Reg'd.(5)	Montréal, Qué.
Shanscott Ontario Ltd.(5)	Vancouver, C.-B.	Tri-Chem of Canada Ltd.(5)	Scarborough, Ont.
Siemens Electric Limited (3)(5)	Mississauga, Ont.	Trimex Health Corp. Div. of 330090 Ontario(4)	Brampton, Ont.
Silver Solarium Marketing Inc.(5)	Vancouver, C.-B.	Trudi International Ltd. Operating as Gloria Stevens(5)	Duxbury, MA, É.-U.*
Simpsons Limited(1)(5)	Toronto, Ont.	Tye Sil Corp. Ltd.(4)	Montréal, Qué.
Simpsons-Sears Ltd.(1)(2)(3)(4)(5)	Toronto, Ont.	Ultrasun Professional Corp.(4)(5)	Calgary, Alb.
Spartan Drilling Ltd.(5)	Calgary, Alb.	Universal Sales Agency, O/B Universco Ltd.(2)(3)(5)	Toronto, Ont.
Spear Supply Ltd.(5)	Winnipeg, Man.	University of Manitoba(5)	Winnipeg, Man.
Sperry Inc., Sperry New Hollet Division(2)	New Hollet, PA, É.-U.*	Venco Products Ltd.(4)	Richmond, C.-B.
Sport Check (Calgary) Ltd.(1)(5)	Calgary, Alb.	Victoria Cycle & Wheelchair Inc.(2)	Kitchener, Ont.
Sports Equipment of Toronto Ltd.(1)(2)(5)	Don Mills, Ont.	Vintan Limited(4)(5)	Montréal, Qué.
Sportschek Sunridge Ltd.(3)(5)	Calgary, Alb.	Weider Équipement de Sport Cie Ltée(1)(2)(3)(4)(5)	Montréal, Qué.
Starkman Surgical Supply Ltd.(5)	Toronto, Ont.	West Bend of Canada, Div. of Dart Industries Can. Ltd.(2)(3)(4)	Barrie, Ont.
Steeles West Racquet & Fitness Inc.(2)	Woodbridge, Ont.	West Point Cycles Ltd.(2)	Vancouver, C.-B.
Stevens Alberta Company Ltd.(5)	Calgary, Alb.	Western Cycle & Sporting Goods Company Limited(5)	Regina, Sask.
Stoma Systems Ltd.(5)	Lethbridge, Alb.	Whalley Hardware, Div. of Hollet Import Inc.(5)	Burnaby, C.-B.
Stross Management Ltd.(4)	Edmonton, Alb.	Woodward Stores (Vancouver) Ltd.(1)(2)(3)(4)(5)	Vancouver, C.-B.
Sullivan Marketing Group Inc.(2)	Weston, Ont.	Workers Compensation Board(5)	Toronto, Ont.
Summit Technologies Inc.(3)(5)	Calgary, Alb.	Wynne Bio Medical Ltd.(2)(3)(5)	New Dundee, Ont.
Sun King Tan Systems Ltd.(5)	Langley, C.-B.	York Barbell (BC) Ltd.(1)(2)	Burnaby, C.-B.
Sunbeam Corporation (Canada) Ltd.(2)(3)(4)	Toronto, Ont.	York Barbell Co. Ltd.(1)(2)(4)(5)	Oakville, Ont.
Sunnybrook Hospital(5)	Toronto, Ont.	Zellers Limited(2)(3)(4)(5)	Montréal, Qué.
Super Fitness Centres Incorporated(5)	Mississauga, Ont.		
T Eaton Co. Ltd.(2)(3)(4)	Toronto, Ont.		
Tanning Hut Inc.(5)	Rockford, IL, É.-U.*		
Technor Developments Ltd.(5)	Willowdale, Ont.		
The Back Store, O/B 127639 Canada Limited(5)	Toronto, Ont.		
The Canadian Coleman Company Ltd.(3)	Etobicoke, Ont.		
The Center Club (Part-Time), O/B by 256577 Alberta Ltd.(2)	Edmonton, Alb.		

* importateur non-résident

BUREAUX RÉGIONAUX DU MEIR

Terre-Neuve

Édifice Parsons
90, avenue O'Leary
C. P. 8950
Saint-Jean (Terre-Neuve)
A1B 3R9
Tél. : (709) 772-4884

Île-du-Prince-Édouard

Mail Confederation Court, bureau 400
134, rue Kent
C. P. 1115
Charlottetown (Île-du-Prince-Édouard)
C1A 7M8
Tél. : (902) 566-7400

Nouvelle-Écosse

1496, rue Lower Water
C. P. 940, succ. M
Halifax (Nouvelle-Écosse)
B3J 2V9
Tél. : (902) 426-2018

Nouveau-Brunswick

Place de l'Assomption
770, rue Main
C. P. 1210
Moncton (Nouveau-Brunswick)
E1C 8P9
Tél. : (506) 857-6400

Québec

Tour de la Bourse, bureau 3800
800, place Victoria
C. P. 247
Montréal (Québec)
H4Z 1E8
Tél. : (514) 283-8185

Ontario

1, First Canadian Place
Bureau 4840
C. P. 98
Toronto (Ontario)
M5X 1B1
Tél. : (416) 365-3737

Manitoba

330, avenue Portage
Bureau 608
C. P. 981
Winnipeg (Manitoba)
R3C 2V2
Tél. : (204) 949-4090

Saskatchewan

Édifice Canada
105, 21^e Rue est, 6^e étage
Saskatoon (Saskatchewan)
S7K 0B3
Tél. : (306) 975-4400

Alberta

Édifice Cornerpoint, bureau 505
10179, 105^e Rue
Edmonton (Alberta)
T5J 3S3
Tél. : (403) 420-2944

Colombie-Britannique

Bentall Tower IV, bureau 1101
1055, rue Dunsmuir
C. P. 49178, succ. Bentall
Vancouver (Colombie-Britannique)
V7X 1K8
Tél. : (604) 666-0434

Yukon

108, rue Lambert, bureau 301
Whitehorse (Yukon)
Y1A 1Z2
Tél. : (403) 668-4655

Territoires du Nord-Ouest

Édifice Precambrian
Sac postal 6100
Yellowknife (Territoires du Nord-Ouest)
X1A 1C0
Tél. : (403) 920-8571

