



LE PROFIL DES IMPORTATIONS

Possibilités d'investissement

COMPRESSEURS MOBILES

N° de publ. : 85-87 Août 1987



Gouvernement
du Canada

Expansion industrielle
régionale

Government
of Canada

Regional Industrial
Expansion

Canada

COMPRESSEURS MOBILES

N° de publ. : 85-87 Août 1987

POUR OBTENIR DE PLUS AMPLES RENSEIGNEMENTS, COMMUNIQUER À L'ADRESSE SUIVANTE :

Division des analyses et de l'information sur les marchés
Direction générale du développement des marchés
Ministère de l'Expansion industrielle régionale
235, rue Queen
Ottawa (Ontario)
K1A 0H5
Tél. : (613) 954-4970

OU

Division de l'équipement énergétique
Direction de l'équipement électrique et énergétique
Direction générale du matériel de transport de surface et de la machinerie
Ministère de l'Expansion industrielle régionale
235, rue Queen
Ottawa (Ontario)
K1A 0H5
Tél. : (613) 954-3194

OU

Bureau régional du MEIR le plus proche.
Vous trouverez la liste de ces bureaux à la dernière page
de cette publication.

SOURCE DES DONNÉES

Ministère de l'Expansion industrielle régionale
Statistique Canada
Revenu Canada
Approvisionnement et Services Canada

NOTES EXPLICATIVES

Évaluation

En général, les importations sont consignées selon les valeurs établies aux fins des droits de douane, conformément aux dispositions de la Loi sur les douanes. Pour la plupart des transactions entre entreprises non-affiliées, les valeurs en douane sont identiques aux prix de vente. Cependant, pour beaucoup de transactions entre entreprises affiliées, les valeurs en douane sont supérieures aux prix de vente. Toutes les valeurs sont exprimées en dollars canadiens (droits de douane non inclus).

Taux de croissance moyen

Le taux de croissance moyen est calculé sur la base des taux d'accroissement composés annuels.

Total

Le total peut ne pas correspondre à la somme des chiffres, étant donné que ceux-ci ont été arrondis.

TABLE DES MATIÈRES

	<u>PAGE</u>
INTRODUCTION ET PORTÉE DU PROFIL	4
TENDANCES DES IMPORTATIONS : RÉSUMÉ	5
IMPORTATIONS AU CANADA SELON LES PRINCIPAUX PAYS EXPORTATEURS	6
TENDANCES DES IMPORTATIONS SELON LA CATÉGORIE	7
IMPORTATIONS SELON LES PROVINCES DE DÉDOUANEMENT - 1985	10
CONCENTRATION DU MARCHÉ DES IMPORTATIONS	11
CATÉGORIE ET RÉGION DES PRINCIPAUX IMPORTATEURS	11
IMPORTATIONS AUX ÉTATS-UNIS	12
PRODUCTION CANADIENNE	12
EXPORTATIONS CANADIENNES	12
ACHATS DU MINISTÈRE DES APPROVISIONNEMENTS ET DES SERVICES	12
RÉSUMÉ DU MARCHÉ	13
ANNEXE A - IMPORTATIONS SELON LES PRINCIPAUX PAYS EXPORTATEURS ET LES PROVINCES DE DÉDOUANEMENT	14
ANNEXE B - IMPORTATIONS AUX ÉTATS-UNIS SELON LE PAYS D'ORIGINE - 1985	15
ANNEXE C - TARIFS DU CANADA	17
ANNEXE D - IMPORTATEURS CANADIENS	19
BUREAUX RÉGIONAUX DU MEIR	25

N° DE PUBL. : 85-87
CODE DES MARCHANDISES
D'IMPORTATION -- 507-29

DÉBOUCHÉS DU MARCHÉ CANADIEN : PROFIL DES IMPORTATIONS

COMPRESSEURS MOBILES

INTRODUCTION ET PORTÉE DU PROFIL

Le présent document fait partie d'une série de rapports publiés dans le but de sensibiliser les gens d'affaires aux débouchés que le marché canadien offre à la production nationale, et d'encourager les entreprises canadiennes à explorer davantage les débouchés éventuels, tant sur les marchés canadiens que sur les marchés d'exportation. Remarquons que ce rapport n'est pas une analyse complète des possibilités de fabrication de ce produit ou de concurrence sur un marché donné, mais il vise plutôt à fournir des indices ou un point de départ au fabricant ou à l'entrepreneur.

Les compresseurs mobiles dont il est question dans le présent rapport sont représentés par le code 507-29 dans la Classification des marchandises d'importation (C.M.I.). Ce code comporte des subdivisions correspondant aux 12 codes suivants de la Nomenclature canadienne pour le commerce international (N.C.C.I.). Le présent rapport regroupe des données sur les 12 classes de produits. Les compresseurs mobiles servent surtout à l'industrie du bâtiment. Les profils numéros 84-87 et 86-87 fournissent des données sur les compresseurs d'air et de gaz fixes, et leurs pièces et accessoires.

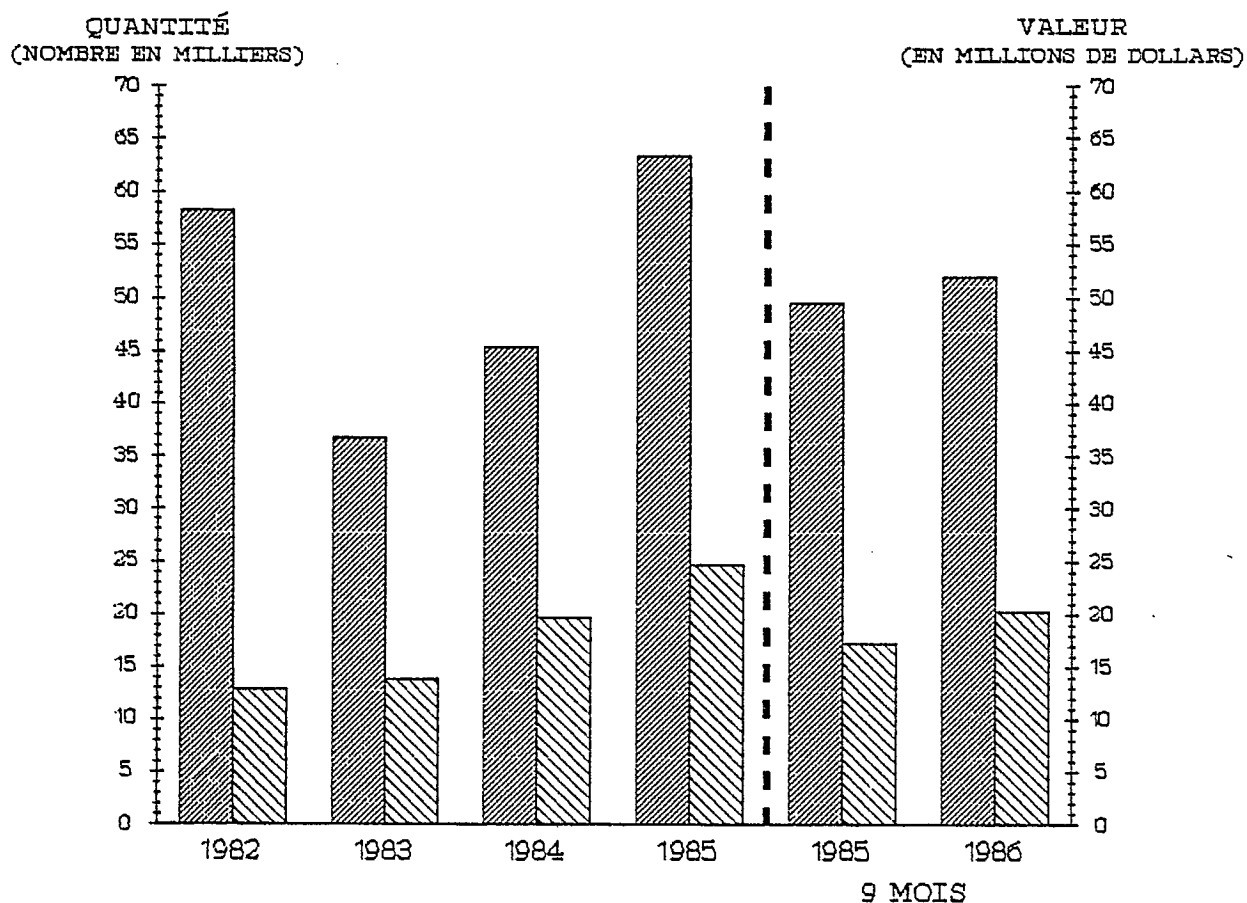
Code de la Nomenclature
canadienne pour le
commerce international

Description des marchandises

507-29-20	Compresseur d'air mobile 10 pieds cubes minutes et moins
507-29-21	Compresseur d'air mobile 11-59 pieds cubes minutes
507-29-22	Compresseur d'air mobile 60-99 pieds cubes minutes
507-29-23	Compresseur d'air mobile 100-175 pieds cubes minutes
507-29-24	Compresseur d'air mobile 176-290 pieds cubes minutes
507-29-25	Compresseur d'air mobile 291-499 pieds cubes minutes
507-29-26	Compresseur d'air mobile 500-799 pieds cubes minutes
507-29-27	Compresseur d'air mobile 800-1099 pieds cubes minutes
507-29-30	Compresseur d'air mobile 1100-1399 pieds cubes minutes
507-29-31	Compresseur d'air mobile 1400 pieds cubes minutes et plus
507-29-49	Compresseur d'air monobloc non déterminé ailleurs
507-29-89	Compresseur mobile n.d.a.

TENDANCES DES IMPORTATIONS : RÉSUMÉ

COMPRESSEURS MOBILES



■	QUANTITÉ	58,3	36,8	45,4	63,3	49,5	52,0
▨	VALEUR	12,9	13,8	19,6	24,6	17,3	20,2

De 1982 à 1985, la valeur des importations de compresseurs mobiles a augmenté à un rythme annuel moyen de 24 %. Durant les deux premières années de la période, convertie par cette analyse la valeur des importations était constante, atteignant, en moyenne, 13,3 millions de dollars. Durant les deux dernières années de la période cependant, elle a connu un essor considérable, passant de 19,6 millions en 1984 à 24,6 millions en 1985. Les données, pour les neuf premiers mois de 1986, indiquent une autre grosse augmentation.

Entre 1982 et 1983, la quantité des importations a baissé, le nombre d'unités étant passé de 58 273 à 36 798. Pour les deux dernières années de cette période cependant, les importations ont augmenté considérablement. Dans l'analyse de ces données, il est à signaler que la gamme de produits des divers groupes est vaste et comprend des produits individuels de faible valeur vendus en grandes quantités ainsi que des produits de grande valeur vendus en petites quantités. C'est pourquoi les données regroupées fluctuent beaucoup d'année en année et d'une catégorie à l'autre. Néanmoins les données, telles que présentées, donnent une vue d'ensemble du secteur tout en indiquant que l'examen pourrait être plus détaillé sur certains points.

IMPORTATIONS AU CANADA SELON LES PRINCIPAUX PAYS EXPORTATEURS

COMPRESSEURS MOBILES

Pays exportateurs	1982	1983	1984	1985	Prix	Taux de	Écart	Importations	
					unitaire	croissance	en pour-	9 mois	
					1985	annuel	centage	1985	1986
					\$	moyen		janv. à sept.	
						%	1984-1985		
ÉTATS-UNIS									
Quantité (Nbre)	17 991	29 016	38 138	45 941		37	20	33 706	39 988
Valeur (000 \$)	10 727	11 622	16 845	21 515	468	26	28	15 171	17 234
BELGIQUE, LUXEMBOURG									
Quantité (Nbre)	46	300	50	112		35	124	84	431
Valeur (000 \$)	526	673	588	881	7 866	19	50	646	1 170
RÉPUBLIQUE FÉDÉRALE D'ALLEMAGNE									
Quantité (Nbre)	188	199	399	282		14	-29	215	99
Valeur (000 \$)	251	231	318	474	1 681	24	49	324	185
TAIWAN									
Quantité (Nbre)	19 670	2 340	821	13 716		-11	1 571	13 492	6 122
Valeur (000 \$)	314	113	191	457	33	13	139	401	217
ITALIE									
Quantité (Nbre)	1 080	1 483	1 660	2 102		25	27	935	2 526
Valeur (000 \$)	266	404	472	446	212	19	-6	226	544
AUTRES									
Quantité (Nbre)	19 298	3 460	4 343	1 185		-61	-73	1 019	2 874
Valeur (000 \$)	833	728	1 150	852	719	1	-26	562	812
TOTAL									
Quantité (Nbre)	58 273	36 798	45 411	63 338		3	39	49 451	52 040
Valeur (000 \$)	12 917	13 771	19 564	24 625		24	26	17 330	20 162
PRIX UNITAIRE (\$)	221	374	431	389				350	387

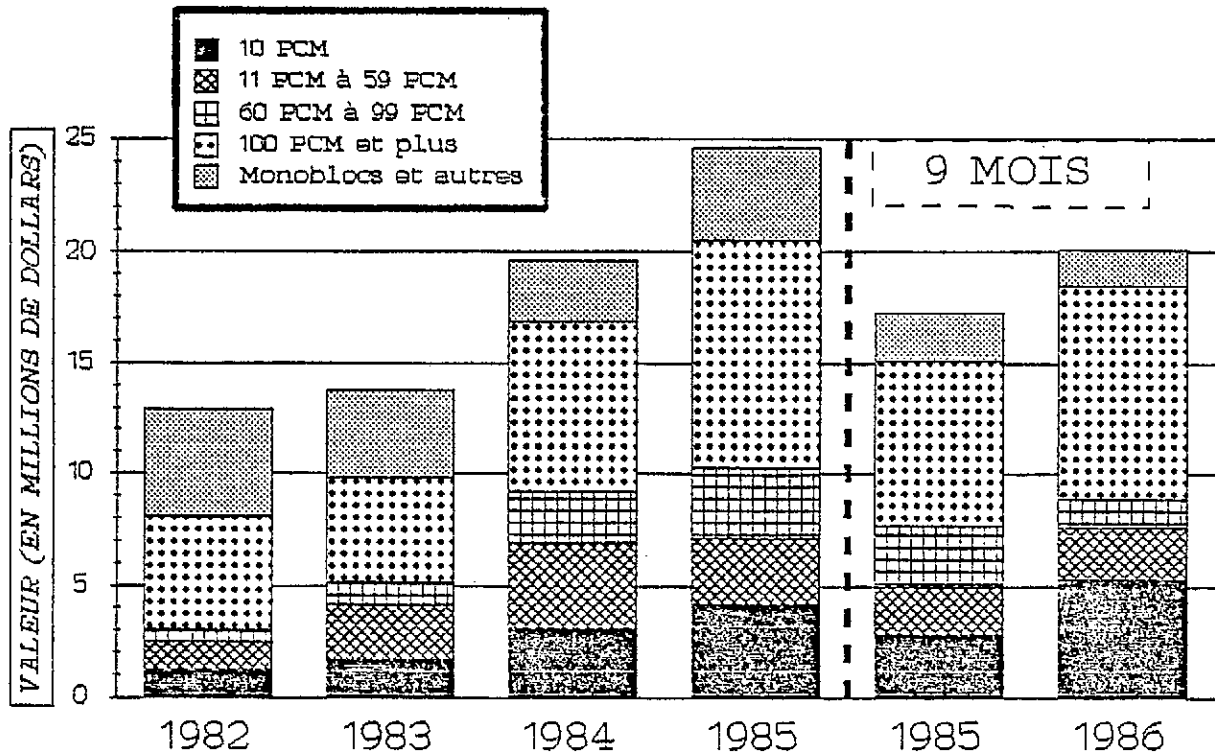
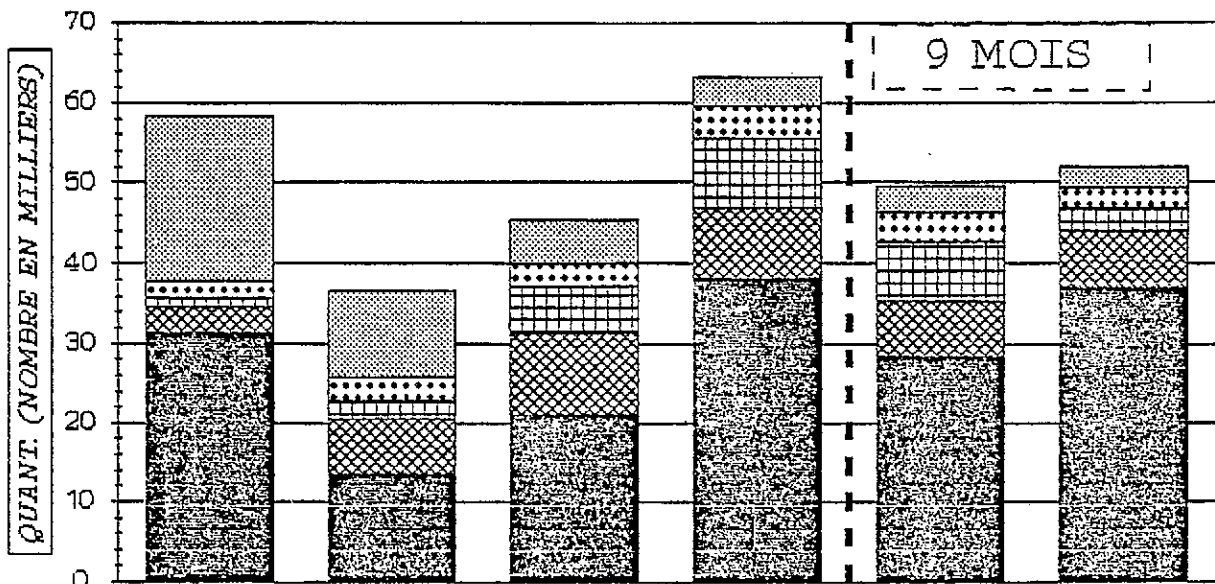
De 1982 à 1985, les États-Unis étaient le principal exportateur de compresseurs mobiles au Canada, en termes de valeur. Pour chacune des quatre années, ce pays détenait 83 %, au moins, du marché canadien des importations. En 1985, il a fourni des compresseurs mobiles d'une valeur de 21,5 millions de dollars. En 1982, d'après les registres, de grandes quantités d'importations étaient attribuées à Hong Kong et à Singapour qui sont inclus dans "autres pays". Cependant, en 1985, il n'y a pas eu d'importations en provenance de ces pays.

Pour les neuf premiers mois de 1986, 85 % de la valeur des importations de compresseurs mobiles était attribué aux États-Unis. Le reste des importations canadiennes provenaient surtout de la Belgique, du Luxembourg et de l'Italie.

Le prix unitaire des compresseurs mobiles a beaucoup varié pendant la période de quatre ans. La variation du prix unitaire est due à l'hétérogénéité des produits (voir page 8).

TENDANCES DES IMPORTATIONS SELON LA CATÉGORIE

COMPRESSEURS MOBILES



TENDANCES DES IMPORTATIONS SELON LA CATÉGORIE

COMPRESSEURS MOBILES

En 1985, la catégorie de produits à laquelle on a attribué la plus grande partie des importations était celle des compresseurs mobiles de 10 PCM et moins. Pour la période à l'étude, cette catégorie a représenté 60 % de la quantité et 17 % de la valeur des importations de compresseurs mobiles. La catégorie suivante était celle des compresseurs mobiles de 60 PCM à 99 PCM qui a représenté 14 % de la quantité et 13 % de la valeur des importations, venait ensuite celle des compresseurs mobiles de 11 PCM à 59 PCM qui ont représenté 14 % et 12 %, respectivement. Les importations de compresseurs mobiles de 100 PCM et plus ont représenté 4 146 unités (7 %) et 10,2 millions de dollars (41 %). Les ensembles et autres ont représenté 3 644 unités (6 %) ou une part des importations de compresseurs mobiles évaluée à 4,1 millions (17 %) en 1985.

En 1985, en termes de quantité et de valeur, les États-Unis étaient le principal exportateur au Canada dans toutes les catégories d'importations de compresseurs mobiles.

Code de marchandises	Description	1982	1983	1984	1985	Taux de croissance annuel moyen 1982-1985 %	Principaux pays exportateurs 1985 Part	Importations 9 mois janv. à sept. 1985 1986
<u>COMPRESSEURS MOBILES</u>								
507-29-20	10 pieds cubes minutes (PCM)							
	Quantité (Nbre)	31 422	13 641	21 066	38 242	7	22 908 États-	28 433 37 069
	Valeur (000 \$)	1 204	1 650	3 090	4 212	52	3 560 Unis	2 753 5 323
	Prix Unitaire (\$)	38	121	147	110		155	97 144
507-29-21	11-59 PCM							
	Quantité (Nbre)	3 323	7 008	10 446	8 644	38	7 719 États-	6 953 6 899
	Valeur (000 \$)	1 252	2 475	3 801	2 853	32	2 582 Unis	2 246 2 318
	Prix Unitaire (\$)	377	353	364	330		335	323 336
507-29-22	60-99 PCM							
	Quantité (Nbre)	1 051	2 202	5 737	8 662	102	8 266 États-	7 314 2 809
	Valeur (000 \$)	513	978	2 262	3 220	84	3 071 Unis	2 727 1 283
	Prix Unitaire (\$)	488	444	394	371		372	373 457
507-29-23	100-175 PCM							
	Quantité (Nbre)	650	1 508	1 360	2 533	57	2 243 États-	2 166 1 580
	Valeur (000 \$)	915	1 307	1 515	2 482	39	2 031 Unis	1 776 1 974
	Prix Unitaire (\$)	1 408	867	1 113	980		905	820 1 249
507-29-24	176-290 PCM							
	Quantité (Nbre)	239	313	545	972	60	765 États-	804 490
	Valeur (000 \$)	655	385	879	2 763	62	2 024 Unis	1 839 1 671
	Prix Unitaire (\$)	2 741	1 230	1 613	2 843		2 645	2 287 3 410

TENDANCES DES IMPORTATIONS SELON LA CATÉGORIE (suite)

COMPRESSEURS MOBILES

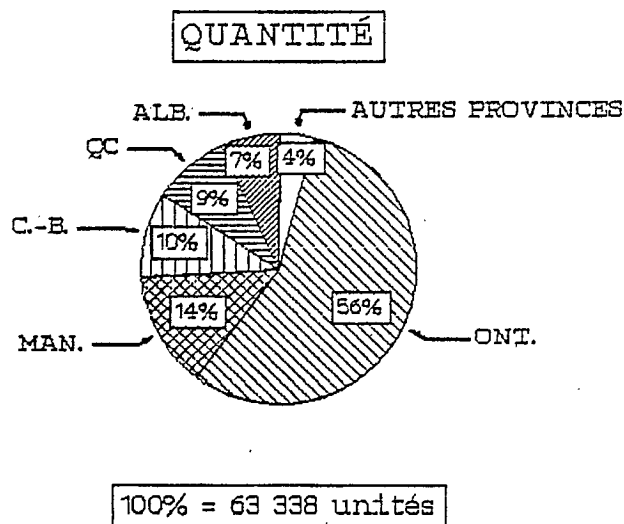
Code de marchandises N.C.C.I.	Description	1982	1983	1984	1985	Taux de croissance	Principaux pays		Importations 9 mois	
						annuel moyen 1982-1985 %	exportateurs 1985	Part	janv. à sept. 1985	1986
507-29-25	291-499 PCM									
	Quantité (Nbre)	178	237	160	132	-9	132	États-	100	124
	Valeur (000 \$)	627	571	991	326	-20	326	Unis	204	815
	Prix Unitaire (\$)	3 522	2 409	6 194	2 470		2 470		2 040	6 573
507-29-26	500-799 PCM									
	Quantité (Nbre)	244	687	421	194	-7	149	États-	151	106
	Valeur (000 \$)	1 333	1 297	1 438	754	-17	519	Unis	493	993
	Prix Unitaire (\$)	5 463	1 888	3 416	3 887		3 483		3 265	9 368
507-29-27	800-1 099 PCM									
	Quantité (Nbre)	97	29	67	68	-11	36	États-	55	53
	Valeur (000 \$)	386	234	263	784	27	614	Unis	435	754
	Prix Unitaire (\$)	3 979	8 069	3 925	11 529		17 056		7 909	14 226
507-29-30	1 100-1 399 PCM									
	Quantité (Nbre)	157	105	49	64	-26	57	États-	59	43
	Valeur (000 \$)	591	159	577	598	0	546	Unis	529	374
	Prix Unitaire (\$)	3 764	1 514	11 776	9 344		9 579		8 966	8 698
507-29-31	1 400 PCM et plus									
	Quantité (Nbre)	390	155	258	183	-22	170	États-	155	227
	Valeur (000 \$)	626	682	2 026	2 525	59	2 345	Unis	2 136	3 039
	Prix Unitaire (\$)	1 605	4 400	7 853	13 798		13 794		13 781	13 388
507-29-49	Monobloc, non dénommé ailleurs									
	Quantité (Nbre)	20 272	10 742	4 990	3 351	-45	3 219	États-	3 044	2 548
	Valeur (000 \$)	3 682	3 335	1 516	1 364	-28	1 262	Unis	1 189	1 101
	Prix Unitaire (\$)	182	310	304	407		392		391	432
507-29-89	Mobiles, non dénommé ailleurs									
	Quantité (Nbre)	250	171	312	293	5	277	États-	217	92
	Valeur (000 \$)	1 133	698	1 207	2 743	34	2 633	Unis	1 002	518
	Prix Unitaire (\$)	4 532	4 082	3 869	9 362		9 505		4 618	5 630
Quantité totale (Nbre)		58 273	36 798	45 411	63 338	3	45 941	États-	49 451	52 040
Valeur totale (000 \$)		12 917	13 771	19 564	24 625	24	21 515	Unis	17 330	20 162
Prix Unitaire (\$)		222	374	431	389		468		350	387

IMPORTATIONS SELON LES PROVINCES DE DÉDOUANEMENT - 1985

COMPRESSEURS MOBILES

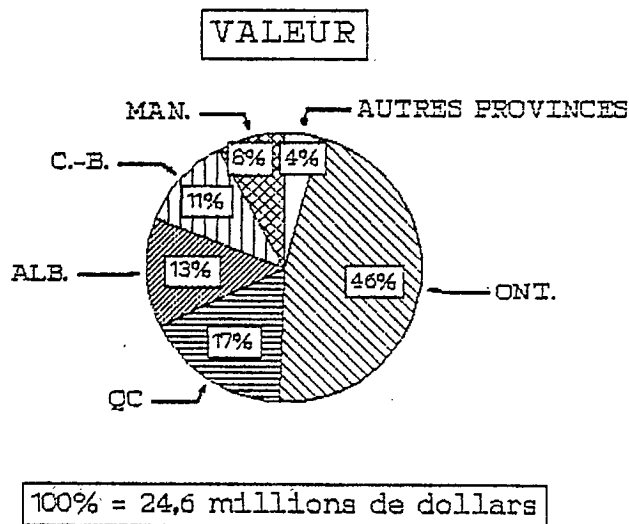
En 1985, la plus grande partie du volume des importations de compresseurs mobiles ont été dédouanées dans cinq provinces. Les cinq provinces ont reçu 61 091 unités, soit 96 %, du total des importations dédouanées au Canada.

La part la plus importante a été attribuée à l'Ontario qui a reçu 35 313 unités, soit 56 % des importations totales. Le Manitoba était deuxième, avec 8 689 unités, soit 14 %. La Colombie-Britannique, était troisième, avec 6 588 unités, soit 10 %. Le Québec était quatrième, avec 5 796 unités, soit 9 %, suivi de l'Alberta avec 4 705, soit 7 %.



En 1985, en termes de valeur, les importations de compresseurs mobiles ont été dédouanées surtout dans cinq provinces. Les cinq provinces ont reçu des compresseurs d'une valeur de 23,1 millions de dollars, soit 94 % de la valeur totale.

L'Ontario était la principale province de dédouanement, en terme de valeur, ayant reçu des compresseurs évalués à 11,3 millions, ou 46 % du total des importations. Venaient ensuite le Québec avec des chiffres respectifs de 4,1 millions et 17 %; l'Alberta avec 3,1 millions et 13 %; la Colombie-Britannique avec 2,8 millions et 11 %; et le Manitoba avec 1,9 million et 8 %. Les importations des autres provinces ont totalisés 1,5 million, soit 4 %.



NOTA : Voir l'annexe A, page 14, pour des données plus détaillées sur les importations de compresseurs mobiles.

CONCENTRATION DU MARCHÉ DES IMPORTATIONS - 1985

	<u>5 principaux importateurs</u>	<u>10 principaux importateurs</u>	<u>20 principaux importateurs</u>	<u>40 principaux importateurs</u>	<u>Tous les importateurs</u>
Valeur (000 \$)	7 039	10 843	14 036	17 326	24 625
Pourcentage de la valeur totale	29	44	57	70	100

En 1985, les 10 principaux importateurs de compresseurs mobiles ont absorbé des produits d'une valeur de 10,8 millions de dollars, soit 44 % des importations totales. Six des 10 principaux importateurs étaient des grossistes, ayant absorbé des compresseurs d'une valeur de 5,8 millions, soit 24 % des importations. Cinq sociétés qui étaient parmi les 10 principaux importateurs se situaient en Ontario, quatre au Québec et une dans les provinces de l'Ouest.

NOTA : Les " principaux importateurs " sont les importateurs connus dont les importations prédominaient en valeur, en 1985.

CATÉGORIE ET RÉGION DES 40 PRINCIPAUX IMPORTATEURS CONNUS - 1985
(70 % DE LA VALEUR TOTALE)

	<u>FABRICANTS</u>		<u>GROSSISTES</u>		<u>AUTRES(1)</u>		<u>TOTAL</u>	
	<u>Nombre d'impor- tateurs</u>	<u>Valeur (000 \$)</u>	<u>Nombre d'impor- tateurs</u>	<u>Valeur (000 \$)</u>	<u>Nombre d'impor- tateurs</u>	<u>Valeur (000 \$)</u>	<u>Nombre d'impor- tateurs</u>	<u>Valeur (000 \$)</u>
Ontario	6	1 069	13	5 938	3	1 669	22	8 676
Québec	2	3 704*	2	3 286*	2	1 659*	6	5 240
Provinces de l'Ouest	3		7		2		12	3 409
Provinces de l'Atlantique	-	-	-	-	-	-	-	-
TOTAL	11	4 773	22	9 224	7	3 328	40	17 325

Pourcentage de la valeur totale en 1985	19 %	37 %	14 %	70 %
---	------	------	------	------

* Ontario et Québec sont regroupés pour conserver le caractère confidentiel des données.

1) Inclut trois détaillants ayant absorbé des importations évaluées à 895 000 \$.

En 1985, il y avait au moins 435 importateurs de compresseurs mobiles. Les 40 principaux importateurs en ont absorbé une part évaluée à 17,3 millions de dollars, soit 70 % de la valeur des importations. Vingt-deux des 40 principaux importateurs étaient des grossistes, en ayant absorbé une part de 9,2 millions, soit 37 % de la valeur des importations. Treize de ces 22 importateurs étaient des grossistes en équipement industriel, machines et outillages de construction et exploitation minière, ayant absorbé une part des importations de compresseurs mobiles évaluée à 6,4 millions. Onze des 40 principaux importateurs étaient des fabricants, ayant absorbé une part des importations évaluée à 4,7 millions, soit 19 %. Cinq de ces 11 importateurs étaient des fabricants de compresseurs ou de machines et outillages d'exploitation minière, ayant absorbé une part des importations de compresseurs mobiles évaluée à 3,8 millions.

IMPORTATIONS AUX ÉTATS-UNIS

D'après le Département du Commerce des États-Unis, les importations américaines de tous les compresseurs fixes et mobiles et leurs pièces, en provenance de tous les pays, ont totalisé 353,5 millions de dollars canadiens en 1985. Les importations de compresseurs d'air mobiles ont représenté au moins 22 millions de cette somme, les exportations canadiennes étant intervenu pour au moins 1,1 million. Voir l'annexe B, page 15, pour plus de détails.

PRODUCTION CANADIENNE

Il y a au moins trois fabricants de groupes compresseurs montés sur roues ou sur patins au Canada. Statistique Canada ne publie pas de renseignements distincts sur la fabrication de compresseurs mobiles.

EXPORTATIONS CANADIENNES

En 1986, selon Statistiques Canada, les exportations de compresseurs fixes et mobiles se sont chiffrées à 2 466 unités, soit 3,6 millions de dollars. Celles des compresseurs d'air se sont chiffrées à 2,418 unités, évaluées à 2,2 millions; celles des compresseurs de gaz, à 48 unités évaluées à 1,4 million. Les pièces de compresseurs fixes et mobiles ont totalisé une valeur de 8,1 millions en 1986. Ce chiffre n'inclut pas tous les compresseurs car les autres genres sont inclus dans les codes d'exportation qui ne donnent pas de données distinctes pour les compresseurs (ex: 655-99 Appareils de climatisation de l'air et de réfrigération et leurs pièces, non dénommés ailleurs).

ACHATS DU MINISTÈRE DES APPROVISIONNEMENTS ET DES SERVICES

Le ministère des Approvisionnement et des Services indique que le gouvernement fédéral a acheté des compresseurs fixes et mobiles d'une valeur de 5,2 millions de dollars durant la période allant d'avril 1985 à mars 1986. Cette valeur inclut les acquisitions, les réparations et l'entretien.

NOTA : Les achats susmentionnés ne représentent que les achats effectués par le ministère des Approvisionnement et des Services et peuvent ne pas inclure les achats des autres ministères du gouvernement fédéral.

RÉSUMÉ DU MARCHÉ

Ce profil traite, en particulier, des compresseurs mobiles. Des données sur les genres de compresseurs et leurs pièces, pour les types de compresseurs fixes et mobiles, sont incluses dans les profils N° 84-87 et 86-87. La gamme de produits couverts dans ces trois profils inclut les compresseurs d'air d'usines standard, les compresseurs mobiles actionnés par un moteur, ainsi que les compresseurs et groupes compresseurs servant à la production de pétrole et de gaz, aux procédés et aux pipelines. Une vaste gamme de compresseurs et groupes compresseurs pour divers usages, comme pour les pinceaux à air d'artistes et l'équipement de plongée sous-marine, etc., est également incluse.

En 1984, le marché domestique pour les compresseurs de tous genres et leurs pièces était estimé à 206 millions de dollars, les expéditions domestiques représentant 114 millions. Les exportations se chiffraient à 31 millions et les importations à 123 millions. Les importations représentaient 60 % du marché domestique. Le marché domestique des compresseurs mobiles et leurs pièces représente une part estimative de 20 %, et celui des compresseurs d'air et de gaz fixes et leurs pièces en représente 80 %. Les seules statistiques disponibles pour 1985 étaient des statistiques sur les importations dont la valeur avait augmenté, atteignant 152 millions, et sur les exportations, qui totalisaient 24,1 millions. En 1986, les exportations se sont chiffrées à 11,7 millions, soit une baisse de 51 %, tandis que les importations ont diminué, se situant à 14,4 millions. Le marché international des compresseurs et groupes compresseurs de tous genres est dominé par quelques grands fabricants qui jouissent de tous les avantages qui en résultent, et réalisent des économies d'échelle. Cependant, le haut niveau d'importations indique nettement qu'il y aurait des débouchés pour les compresseurs de fabrication canadienne. Il y aurait des possibilités de fabrication de compresseurs mobiles pour l'alimentation en carburant des véhicules motorisés pour établissements commerciaux sur le marché domestique. Il y aurait peut-être aussi des possibilités de fabrication de petits compresseurs pour l'industrie du pétrole et du gaz. Bon nombre de sociétés canadiennes sont en mesure de fabriquer des compresseurs et pourraient ainsi étendre leurs activités dans le domaine des compresseurs ou se lancer dans le domaine, surtout au moyen d'accords de co-entreprises ou de licence avec des fabricants étrangers.

Ce rapport a été préparé par :

la Direction générale du développement des marchés
en collaboration avec la Division de l'équipement énergétique, de la
Direction de l'équipement électrique et énergétique, de la
Direction générale du matériel de transport de surface et de la machinerie.

MINISTÈRE DE L'EXPANSION INDUSTRIELLE RÉGIONALE

IMPORTATIONS SELON LES PRINCIPAUX PAYS EXPORTATEURS ET

LES PROVINCES DE DÉDOUANEMENT

1985

COMPRESSEURS MOBILES

<u>Pays exportateurs</u>	<u>Canada</u>	<u>I.-N.</u>	<u>I.-P.-É.</u>	<u>N.-É.</u>	<u>N.-B.</u>	<u>Qué.</u>	<u>Ont.</u>	<u>Man.</u>	<u>Sask.</u>	<u>Alb.</u>	<u>C.-B.</u>
ÉTATS-UNIS											
Quantité (Nbre)	45 941	22	4	888	278	5 121	21 166	8 207	1 042	4 209	5 001
Valeur (000 \$)	21 515	48	2	365	360	2 809	10 148	1 901	700	2 951	2 227
BELGIQUE, LUXEMBOURG											
Quantité (Nbre)	112	0	0	0	0	111	0	0	0	1	0
Valeur (000 \$)	881	0	0	0	0	881	0	0	0	0	0
RÉPUBLIQUE FÉDÉRALE D'ALLEMAGNE											
Quantité (Nbre)	282	0	0	0	0	68	133	0	0	37	42
Valeur (000 \$)	474	0	0	0	0	117	234	0	0	46	76
TAIWAN											
Quantité (Nbre)	13 716	0	0	0	0	82	11 969	480	0	28	1 157
Valeur (000 \$)	457	0	0	0	0	31	341	3	0	12	70
ITALIE											
Quantité (Nbre)	2 102	0	0	0	0	259	1 430	0	0	396	17
Valeur (000 \$)	446	0	0	0	0	107	268	0	0	67	5
AUTRES											
Quantité (Nbre)	1 185	0	1	3	4	155	615	2	0	34	371
Valeur (000 \$)	852	0	0	12	3	195	329	1	0	13	299
TOTAL											
Quantité (Nbre)	63 338	22	5	891	284	5 796	35 313	8 689	1 042	4 705	6 588
Valeur (000 \$)	24 625	48	2	377	363	4 140	11 320	1 905	700	3 089	2 677

IMPORTATIONS AUX ÉTATS-UNIS SELON LE PAYS D'ORIGINE - 1985

COMPRESSEURS

Il se peut qu'en raison de différences notées dans la classification des marchandises entre les États-Unis et le Canada, les codes de marchandises ne visent pas tout à fait les mêmes marchandises.

<u>Liste des tarifs</u>	<u>Description</u>	<u>Pays d'origine</u>	<u>Quantité (Nbre)</u>	<u>Valeur⁽¹⁾ (000 \$ CAN)</u>
661-10-51	Compresseurs d'air fixes, 15 HP et moins :	Canada	17 978	5 801
		Italie	107 388	9 954
		Inde	12 571	6 304
		Autres	<u>89 051</u>	<u>12 487</u>
		TOTAL		<u>226 988</u>
661-10-53	Compresseurs d'air fixes, de plus de 15 HP mais de moins de 100 HP :	Canada	1 225	1 134
		Belgique, Luxembourg	630	5 442
		République fédérale d'Allemagne	791	4 175
		Autres	<u>10 039</u>	<u>8 225</u>
		TOTAL		<u>12 685</u>
661-10-55	Compresseurs d'air fixes, de plus de 100 HP :	Canada	14	3 466
		Belgique, Luxembourg	1 927	20 825
		République fédérale d'Allemagne	235	5 645
		Autres	<u>904</u>	<u>11 058</u>
		TOTAL		<u>3 080</u>
661-10-57	Compresseurs d'air, portatifs :	Canada	10 732	1 109
		Taiwan	371 807	6 472
		Japon	29 392	7 997
		Autres	<u>215 542</u>	<u>6 433</u>
		TOTAL		<u>627 473</u>
661-10-63	Compresseurs centrifuges et axiaux :	Canada	19	579
		Royaume-Uni	38	176
		République fédérale d'Allemagne	86	227
		Autres	<u>20</u>	<u>160</u>
		TOTAL		<u>163</u>

IMPORTATIONS AUX ÉTATS-UNIS SELON LE PAYS D'ORIGINE - 1985 (suite)COMPRESSEURS

<u>Liste des tarifs</u>	<u>Description</u>	<u>Pays d'origine</u>	<u>Quantité (Nbre)</u>	<u>Valeur(1) (000 \$ CAN)</u>
661-10-65	Compresseurs, non spécialement dénommés (N.S.D.), y compris alternatifs et rotatifs, 250 HP et moins :	Canada	7	97
		Royaume-Uni	527	2 294
		République fédérale d'Allemagne	89	612
		Autres	<u>107</u>	<u>740</u>
	TOTAL		730	3 743
661-10-67	Compresseurs N.S.D. y compris alternatifs et rotatifs, 250 HP, mais de moins de 1 000 HP :	Canada	2	180
		Royaume-Uni	129	1 735
		Japon	58	635
		Autres	<u>52</u>	<u>900</u>
	TOTAL		241	3 450
661-10-69	Compresseurs, N.S.D., y compris alternatifs et rotatifs de plus de 1 000 HP :	Canada	2	580
		République fédérale d'Allemagne	31	1 888
		Suisse	91	4 029
		Autres	<u>46</u>	<u>1 820</u>
	TOTAL		170	8 317
661-10-90	Pièces de compresseurs :	Canada	-	23 969
		Italie	-	22 691
		Japon	-	92 087
		Autres	<u>-</u>	<u>71 005</u>
	TOTAL		-	209 752
661-13-00	Compresseurs et leurs pièces, produit canadien (Automotive Product Trade Act) :	Canada	-	7 853
661-14-00	Compresseurs N.S.D. et leurs pièces, approuvés pour l'aviation civil :	Canada	-	348
		Royaume-Uni	-	1 495
		Japon	-	270
		Autres	<u>-</u>	<u>627</u>
	TOTAL		-	2 740
GRAND TOTAL POUR TOUS LES COMPRESSEURS ET LEURS PIÈCES :				353 523

1) Facteurs de conversion : le dollar américain (\$ US) équivaut à 1,3652 \$ CAN (moyenne annuelle de 1985)

SOURCE - Document " U.S. Imports for Consumption ", publié par le Département américain du Commerce (N° du rapport IM 146, décembre 1985).

TARIFS DU CANADA

COMPRESSEURS MOBILES

Numéro tari- faire	Description	% de la valeur totale des importations 1985	Traitement Tarifaire				
			Tarif de préférence britan- nique %	Tarif de la nation la plus favorisée %	Tarif général %	Tarif de préférence R.-U. et Irlande %	
42700-01	Machines, n.d. et accessoires, dispositifs, matériel de commande et outils devant servir avec ces machines; pièces de ce qui précède :						
	1 ^{er} janvier, 1985	52	2,5	10,7	35	2,5	9,2
	1 ^{er} janvier, 1986		2,5	9,9	35	2,5	9,2
	1 ^{er} janvier, 1987		2,5	9,2	35	2,5	9,2
42701-01	Articles qui autrement seraient classés dans les numéros tarifaires 42700-01 à 42700-04, savoir : groupes compresseurs, groupes électrogènes, chariots élevateurs à fourche, chargeurs à benne frontale ou chargeuses- pelleuses, réducteurs à engrenages, pompes et groupes pompes, soupapes commandées par un moteur, souffleries à mouvement alternatif et pompe à vide, tours pour travailler les métaux, fraiseuses pour travailler les métaux, outils tranchants devant servir avec des machines à travailler les métaux, grues articulées pliantes genre à flèche conçues pour être montées sur des camions; accessoires, dispositifs et appareils de commande devant servir avec ces articles; pièces de ce qui précède :						
	1 ^{er} janvier, 1985	37	2,7	10,9	35	2,7	-
	1 ^{er} janvier, 1986		2,6	10,0	35	2,6	-
	1 ^{er} janvier, 1987		2,6	9,3	35	2,6	-

N. d. : non dénommé

TARIFS DU CANADA (suite)

COMPRESSEURS MOBILES

Accords tarifaires et principaux pays exportateurs :

Nations jouissant du tarif de la Nation la plus favorisée : États-Unis, Belgique, Luxembourg,
République fédérale d'Allemagne, Taiwan, Italie

POUR OBTENIR DE PLUS AMPLES RENSEIGNEMENTS SUR LES PROGRAMMES TARIFAIRES, S'ADRESSER AUX BUREAUX
RÉGIONAUX DE DOUANES ET ACCISE OU À :

PROGRAMMES TARIFAIRES.
REVENU CANADA
DOUANES ET ACCISE
OTTAWA (ONTARIO)
K1A 0L5
TÉL. : (613) 954-6886

IMPORTATEURS CANADIENS

Les noms des importateurs de compresseurs mobiles, en 1985, dont il est question dans le présent rapport, sont énumérés ci-dessous par ordre alphabétique. La liste comprend des noms d'importateurs, sauf ceux de particuliers et un nombre minime d'importateurs dont les noms n'ont pas été indiqués.

<u>Nom</u>	<u>Adresse</u>	<u>Nom</u>	<u>Adresse</u>
271794 B.C. Ltd.	Richmond, C.-B.	Atlantic Purification Systems Ltd.	Dartmouth, N.-É.
281586 Alberta Ltd.	Edmonton, Alb.	Atlas Copco Canada Inc.	Dorval, Qué.
A H Murray & Company Ltd.	St. John's, T.-N.	Atlas Steel Company, Div. of Rio Algom Mines Ltd.	Welland, Ont.
ACF Canada Limited	New York, NY, É.-U.*	Auctions Unlimited	Dorchester, Ont.
ADK Pressure Equipment Ltd.	Burlington, Ont.	Auro Marine Electric Ltd.	Vancouver, C.-B.
APV Crepaco of Canada Ltd.	Weston, Ont.	B.C. Compressor Sales & Service Ltd.	Burnaby, C.-B.
Academy Products Canada Inc.	Downsview, Ont.	Batt & Macrae Ltd.	Charlottetown, I.-P.-É.
Accessories Outillage Ltée.	Montréal, Qué.	Barross Equipment Ltd.	Calgary, Alb.
Ace Sharpening, Div. of Merlin Machine Co. Ltd.	Kitchener, Ont.	Barry & Paquin 1976 Inc.	St-Rock, Qué.
Ace Tool Supply Ltd.	Edmonton, Alb.	Basil Fearn Ltd.	St. John's, T.-N.
Acklands Limited	Winnipeg, Man.	Behnsen Graphic Supplies Ltd.	Vancouver, C.-B.
Acklands Limited	Vancouver, C.-B.	Bevco Conveying Systems Inc.	Surrey, C.-B.
Across Canada Warehouses (1972) Ltd.	Markham, Ont.	Binks Manufacturing of Canada Ltd.	Toronto, Ont.
Adhesive Application Systems Ltd.	Scarborough, Ont.	Bomba Diamond Tools Company Ltd.	Scarborough, Ont.
Aerotech Corporation Ltd.	Winnipeg, Man.	Bostitch, Division of Textron Canada Ltd.	Toronto, Ont.
Agrafbec Ltée	Montréal, Qué.	Brittania Compression Industries Ltd.	Calgary, Alb.
Agrafes Dorson Limitée	Montréal, Qué.	Bruce Sutherland Associates Ltd.	Moncton, N.-B.
Air Industriel I & E Inc.	Laval, Qué.	Builders Tool Supplies Ltd.	Concord, Ont.
Airsbrushing Unlimited	Islington, Ont.	Burlington Art Shop Ltd.	Edmonton, Alb.
Airtek Ltd.-Ltée	St-Laurent, Qué.	Busy Bee Machine Tools Ltd.	Concord, Ont.
Alberta Gas Chemicals Ltd.	Edmonton, Alb.	Busy-Bee Imports Ltd.	Burnaby, C.-B.
All Trade Tool Sales & Bldg. Supplies Co. Ltd.	Toronto, Ont.	Buy Low Foods Ltd.	Vancouver, C.-B.
Alliance Ro-Na Home Inc.	St. Jacobs, Ont.	C N G Fuels Ltd.	Toronto, Ont.
Allied Fasteners & Supplies Limited	Vanier, Ont.	CFM Air Equipment, Div. of Western Air Equipment Ltd.	Calgary, Alb.
Allied Tools Ltd.	Edmonton, Alb.	CH Thomas Importers Incorporated	Digby, N.-É.
Allis Chalmers Cda. Inc.	Lachine, Qué.	Calgary Fasteners & Tools Ltd.	Calgary, Alb.
Aluminum Company of Canada Ltd.	Montréal, Qué.	Galkins & Burke Ltd.	Vancouver, C.-B.
American Hospital Supply Canada Inc.	Mississauga, Ont.	Cameron Compressor Ltd.	Toronto, Ont.
Andrew Antenna Company Ltd.	Whitby, Ont.	Cameron Management Ltd.	Calgary, Alb.
Arslan Automotive Canada Ltd.	Pointe-Claire, Qué.	Can-Air Hobbies Inc.	Montréal, Qué.
Asamera Inc.	Calgary, Alb.	Canadian Air Compressor Ltd.	Toronto, Ont.
Ash Temple Ltd.	Don Mills, Ont.		
Associated Graphic Supplies Ltd.	Vancouver, C.-B.		
Atlantic Industrial Distributors Ltd.	Dartmouth, N.-É.		
Atlantic Oxygen Ltd.	Halifax, N.-É.		

IMPORTATEURS CANADIENS. (suite)

<u>Nom</u>	<u>Adresse</u>	<u>Nom</u>	<u>Adresse</u>
Canadian Ceramic Wholesalers Ltd.	Surrey, C.-B.	Curmins Diesel Power Ltd.	Vancouver, C.-B.
Canadian Dental Supplies Alta. Ltd.	Sherwood Park, Alb.	Cypress Home Recreation Centre Ltd.	Surrey, C.-B.
Canadian Dewatering Ltd.	Richmond, C.-B.	D J Macaulay & Associates, O/B DJM Sales Limited	Weston, Ont.
Canadian Industrial Distributors Inc.	Rexdale, Ont.	D.H. Howden & Co. Limited	London, Ont.
Canadian Pneumatic Tool Company Ltd.	Toronto, Ont.	Dam Products Alberta Ltd.	Calgary, Alb.
Canadian Pure Gas Equipment Ltd.	Hamilton, Ont.	Dan Barclay Enterprises Ltd.	Kelowna, C.-B.
Canadian Standards Ass.	Rexdale, Ont.	Dels Electric Motor Supply Ltd.	Winnipeg, Man.
Canadian Tire Corporation Ltd.	Toronto, Ont.	Delta International Marketing Ltd.	Toronto, Ont.
Canrep Inc.	New Glasgow, N.-É.	Delta Shellfish Corp.	Delta, C.-B.
Canterra Engineering Ltd.	Calgary, Alb.	DenTech Products Ltd.	Mission, C.-B.
Cape Oil Ltd.	Calgary, Alb.	Denco, Division of Sybron Canada Ltd.	Willowdale, Ont.
Cecco Supply Limited	Sarnia, Ont.	Dépot Dentaire Ltée.	Montréal, Qué.
Centre d'Outillage Duberger A.G. Inc.	Duberger, Qué.	Desco Case Lot Supply Ltd.	Surrey, C.-B.
Ceramics Unlimited	Kitchener, Ont.	Devilbiss (Canada) Ltd.	Barrie, Ont.
Certified Rentals Ltd.	Edmonton, Alb.	Dismobec Ltée	Anjou, Qué.
Champion Road Machinery Ltd.	Goderich, Ont.	Distribution Vaillancourt Ltd.	Rock-Forest, Qué.
Chase Teck Ltd.	Calgary, Alb.	Dominion Oilfield Supply Company Ltd.	Calgary, Alb.
Chromalox, Div. of Canadian Corporate Management Co. Ltd.	Rexdale, Ont.	Dow Chemical Canada Inc.	Sarnia, Ont.
City Machinery (1971) Ltd.	Winnipeg, Man.	Dresser Canada Inc.	Mississauga, Ont.
Clarkson Machinery Ltd.	Mississauga, Ont.	Drill Systems, Div. Dualco Mfg. Ltd.	Calgary, Alb.
Coastal Rental Sales & Service Ltd.	Dartmouth, N.-É.	Dry-Con Inc.	Summerstown, Ont.
Cochrane-Dunlop Hardware Ltd.	Etobicoke, Ont.	EMCO Ltd.	London, Ont.
Collavino Inc.	Windsor, Ont.	ERS Energy Resource Supply Ltd.	Calgary, Alb.
Comairco Equipment Ltd.	Downsview, Ont.	EW Playford Ltd.	Montréal, Qué.
Combustion Engineering Canada Inc.	Ottawa, Ont.	Eagle Pump & Compressor Ltd.	Calgary, Alb.
Comco Roots Compressor Canada Inc.	Baie D'Urfé, Qué.	Earl Scheib Auto Paintings Company Inc.	Beverly Hills, CA, É.-U.*
Compair Canada Ltd.	Clarkson, Ont.	East Coast Construction Ltd.	Moncton, N.-B.
Compresseurs Québec Inc.	Mont-Royal, Qué.	Echo Bay Mines Ltd.	Edmonton, Alb.
Compressor Essentials Limited	Mississauga, Ont.	Edgar Breton Inc.	Iberville, Qué.
Comprevac Inc.	Mississauga, Ont.	Édouard Beauchesne (1985) Inc.	St-Mathieu, Qué.
Continental Laboratories (1985) Ltd.	Calgary, Alb.	Electronics Canada Inc.	Aurora, Ont.
Coscol Equipment & Chemicals Ltd.	Calgary, Alb.	Elgin Farm Supply Ltd.	St. Thomas, Ont.
Costco Wholesale Corporation	Burnaby, C.-B.	Enerflex Systems Ltd.	Calgary, Alb.
		Energy Industries Ltd.	Calgary, Alb.

IMPORTATEURS CANADIENS (suite)

<u>Nom</u>	<u>Adresse</u>	<u>Nom</u>	<u>Adresse</u>
Équipement Germain Inc.	Québec, Qué.	Grobet File Company of	
Équipement Duray Dubois Inc.	St-Narcisse, Qué.	Canada Ltd.	Scarborough, Ont.
Erico Incorporated	Cleveland, OH., É.-U.*	Groupe I P A Pièces D'Auto Ltée.	Montréal, Qué.
Essex International		Haar-Drum Canada Inc.	Burlington, Ont.
Canada Ltd.	St. Thomas, Ont.	Hayhoe Equipment & Supply Ltd.	Aurora, Ont.
Estrin Manufacturing Ltd.	Vancouver, C.-B.	Hickman Equipment Ltd.	St. John's, T.-N.
F H Crispo Company Ltd.	Rexdale, Ont.	Higginson Equipment Sales Ltd.	Burlington, Ont.
Fairwater Sales Ltd.	Candiac, Qué.	Hobbycraft Canada, Div. of Canadian Hobbycraft Ltd.	Rexdale, Ont.
Federated Co-Operatives Ltd.	Canoe, C.-B.	Home Hardware Stores Ltd.	St. Jacobs, Ont.
Feed-Rite Ltd.	Winnipeg, Man.	Homestead Ceramic Warehouse Ltd.	Willowdale, Ont.
Fijiana Tools Limited	Hamilton, Ont.	House of Tools (Edmonton) Ltd.	Edmonton, Alb.
Fil et Cable Alcan, Div.		House of Tools Ltd.	Calgary, Alb.
d'Aluminium du Canada Ltée	Granby, Qué.	Howden Canada Inc.	Lachine, Qué.
Finning Tractor Co. Limited	Vancouver, C.-B.	Hughes Tool Company Ltd.	Calgary, Alb.
Fischertechnik		Hydro Dynamics Ltd.	Montréal, Qué.
Canada Ltd./Ltée.	Montréal, Qué.	IH Caswell & Company Ltd.	Burnaby, C.-B.
Flexpac Systems Ltd.	Calgary, Alb.	IMT Cranes Canada Ltd.	Orillia, Ont.
Florida Pneumatic		ITT Canada Limited	Guelph, Ont.
Canada Ltd.	Kitchener, Ont.	Ibis Products Limited	Scarborough, Ont.
Forney Welding Equipment & Supplies Ltd.	Regina, Sask.	Industrial Equipment Company Ltd.	Delta, C.-B.
Fourniture de Céramique Québec Inc.	Laval, Qué.	Ingersoll Rand Canada Inc.	Sherbrooke, Qué.
Franco Belgian Company Ltd.	Toronto, Ont.	Ingersoll Rand Canada Inc.	Montréal, Qué.
Friesen Electric Ltd.	Clearbrook, C.-B.	Intermann Marine Marketing Ltd.	Vancouver, C.-B.
Fundy Grinding & Machining Ltd.	Truro, N.-É.	J B Fluid Power Incorporated	Belleville, Ont.
G & G Distributors Ltd.	Saskatoon, Sask.	J Horn Drilling Ltd.	Calgary, Alb.
G P McEachern Ltd.	Thunder Bay, Ont.	JP Soubry Distribution Représentation Limitée	Repentigny, Qué.
GLM Equipment Services Ltd.	Nisku, Alb.	Jack Watson Sports Inc.	Markham, Ont.
Gardner Denver Company Canada Ltd.	Scarborough, Ont.	Japan Camera Centre Ltd.	Don Mills, Ont.
General Compressors o/b 478906 Ontario Ltd.	Downsview, Ont.	John Deere Ltd.	Grimsby, Ont.
General Motors of Canada Ltd.	Oshawa, Ont.	Joy Mfg. Co. Canada Ltd.	Toronto, Ont.
George Good Equipment Ltd.	Ottawa, Ont.	K-Way Canada Inc.	Cowansville, Qué.
George O Hill Supply Ltd.	Thunder Bay, Ont.	Kafka Enterprises Ltd.	Winnipeg, Man.
Gerry T. Smith Holdings Ltd.	Calgary, Alb.	Kent Farm Supplies Ltd.	Blenheim, Ont.
Greater Canada Colour Printing Ltd.	Buffalo, NY, É.-U.*	Kristian Electric Ltd.	Calgary, Alb.
Greg Lund Products Ltd.	Oakville, Ont.	L Krushel & Sons Ltd.	Morden, Man.
Gregg Properties Ltd.	Edmonton, Alb.	La Compagnie Unie d'Outils Mtl. Ltée	Montréal, Qué.
Grip Clinch Canada Ltd.	Weston, Ont.		
Grip Clinch Fasteners Ltd.	Burnaby, C.-B.		

IMPORTATEURS CANADIENS (suite)

<u>Nom</u>	<u>Adresse</u>	<u>Nom</u>	<u>Adresse</u>
La Coopérative Fédérée de Québec	Montréal, Qué.	Monsanto Canada Inc.	Mississauga, Ont.
Lance Bissett Ltd.	West Vancouver, C.-B.	Moore Equipment Ltd.	St-Laurent, Qué.
Lentia Manufacturing Ltd.	Port Coquitlam, C.-B.	Mossmans Appliance Parts Ltd.	Toronto, Ont.
Leo Allan Wayrynen Inc.	Thunder Bay, Ont.	Mussens Equipment Ltd.	Lachine, Qué.
Leroi Division DICK	St. Thomas, Ont.	Myers Controls & Equipment Ltd.	Burnaby, C.-B.
Les Compresseurs Gélinas Inc.	Montréal, Qué.	N Saginur and Company,	
Les Compresseurs Lavoie Ltée	Laval, Qué.	0/B84062 Canada Limited	Toronto, Ont.
Les Équipements Chalin Ltée	Laval, Qué.	N.S. Tractors &	
Les Équipements G. Bolen Ltée	St-Laurent, Qué.	Equipment Ltd.	Halifax, N.-É.
Lewis Instruments Ltd.	Winnipeg, Man.	Nantais Sport Shop Ltd.	Windsor, Ont.
Liftow Ltd.	Malton, Ont.	Napier-Reid Ltd.	Markham, Ont.
Lindrick Enterprise Ltd.	Burnaby, C.-B.	National Compressed Air (Canada)	
London Compressed Air Equipment		Ltd.	Mississauga, Ont.
Limited	London, Ont.	National Plastic Equipment	
London Drugs Ltd.	Richmond, C.-B.	W.L. Inc.	Repentigny, Qué.
Loomis & Toles Company Ltd.	Toronto, Ont.	Neles Canada Inc.	St-Laurent, Qué.
Lukes Machinery (1968) Ltd.	Winnipeg, Man.	Nfld. Tractor & Equipment	
Lux & Zwingenberger Ltd.	Toronto, Ont.	Company Ltd.	St. John's, T.-N.
MOA Technologies Ltd.	Richmond, C.-B.	Niagara Forge Inc.	Niagara Falls, Ont.
MacDonald Oettwiler		Norcal Reprographics (1981) Ltd.	Regina, Sask.
& Associates Ltd.	Richmond, C.-B.	North America Decorative	
MacLeod Stedman Inc.	Winnipeg, Man.	Products Inc.	Bramalea, Ont.
Macdon Industries Ltd.	Winnipeg, Man.	North American Machine	
Macmore Industries (1981)		Equipment Co.	Calgary, Alb.
Ltd.	Winnipeg, Man.	North Star Sporting Goods	
Malberg Industrial Corp.	Saskatoon, Sask.	Ltd.	Edmonton, Alb.
Malberg Supply Ltd.	Saskatoon, Sask.	Northern Metallic Sales Ltd.	Grande-Prairie, Alb.
Malcolm Campbell & Son Ltd.	Vancouver, C.-B.	Northern Reactor	
Mandem-Industrial, Division of		Gasification Ltd.	Calgary, Alb.
Asamera Inc.	Winnipeg, Man.	Northwood Industrial Supply Inc.	Sudbury, Ont.
Mark Hot Incorporated	Longueuil, Qué.	Nova, An Alberta Corporation	Calgary, Alb.
Markland Specialty		Nyab Vicom, A Division of	
Engineering Ltd.	Mississauga, Ont.	General Signal Ltd.	Montréal, Qué.
Marvelite Industries Ltd.	Edmonton, Alb.	Omer de Serre Ltée.	Montréal, Qué.
Matelas Centurion Inc.	St-Narcisse, Qué.	Ontario Compressor Supplies	
Mechanix Distributors Inc.	Toronto, Ont.	Limited	Oldcastle, Ont.
Medigas Manitoba Ltd.	Winnipeg, Man.	Orient Impex Co. Ltd.	Newmarket, Ont.
Merchants Consolidated Ltd.	Winnipeg, Man.	Oscars Surplus Jobbers Ltd.	Oownsvew, Ont.
Mesam Ltd.	Markham, Ont.	P M Hansen Ltd.	Richmond, C.-B.
Mico Machinery Ltd.	Vancouver, C.-B.	Pacific Forklift Sales Ltd.	Surrey, C.-B.
Midland Liquidators Ltd.	Vancouver, C.-B.	Paint City Auto Supplies Ltd.	Hyde Park, Ont.
Midwest Pump Ltd.	Lethbridge, Alb.	Palmer-Hayes Air Equipment	
Modern Tire Supply Ltd.	Edmonton, Alb.	Limited	Burlington, Ont.
Monarch Industries Ltd.	Winnipeg, Man.	Paramount Industries, Div. of	
Monarch Propane Ltd.	Mississauga, Ont.	Oonlee Mfg. Ind. Ltd.	Weston, Ont.

IMPORTATEURS CANADIENS (suite)

<u>Nom</u>	<u>Adresse</u>	<u>Nom</u>	<u>Adresse</u>
Parker Cedar Products Ltd.	Surrey, C.-B.	Rowand Industries Ltd.	Richmond, C.-B.
Patterson Consolidated Tool & Die Inc.	London, Ont.	Safety Supply Company, c/o Imperial Optical Company Ltd.	Toronto, Ont.
Peacock Equipment Ltd.	Aldergrove, C.-B.	Salesex Equipment Ltd.	Ottawa, Ont.
Peavey Industries Limited	Red Deer, Alb.	Sansom Equipment Ltd.	Fredericton, N.-B.
Perco Limited	Montréal, Qué.	Shelbar Enterprises Ltd.	London, Ont.
Peridot Sales Ltd.	St. John's, T.-N.	Sheridan Equipment Ltd.	Toronto, Ont.
Perry Holding Ltd.	Vancouver, C.-B.	Shugarmans Ltd.	Edmonton, Alb.
Philips Electronics Ltd.	Scarborough, Ont.	Signode Canada Inc.	Scarborough, Ont.
Photo Images by Horst Baender Inc.	Moose Jaw, Sask.	Sihi Pumps Limited	Guelph, Ont.
Photozone Inc.	Scarborough, Ont.	Simer Pumps of Canada Inc.	Mississauga, Ont.
Polyquip of Canada Ltd.	St-Laurent, Qué.	Simpsons-Sears Ltd.	Toronto, Ont.
Powell Equipment Ltd.	Winnipeg, Man.	Skyline Sports Centre Ltd.	Vancouver, C.-B.
Power Application & Mfg. Co. Ltd.	Calgary, Alb.	Solotech Inc.	Montréal, Qué.
Power Press & Equipment Company Ltd.	Montréal, Qué.	Speedex Mfg., A Division of Magna Intl. (Canada) Ltd.	Concord, Ont.
Prairie Ditching Ltd.	Lethbridge, Alb.	Sports Equipment of Toronto Ltd.	Don Mills, Ont.
Price & Markle Equipment Ltd.	Vernon, C.-B.	St. Louis Ship Canada Ltd.	St. Louis, Mo. É.-U.*
Pride Rentals Ltd.	Maple Ridge, C.-B.	Stabeco Art & Drafting Supplies Inc.	Mississauga, Ont.
Prime Fasteners Ltd.	Scarborough, Ont.	Sterling Engine Works Ltd.	Winnipeg, Man.
Prime Fasteners Maritimes Ltd.	Scarborough, Ont.	Storrington Industries Limited	Pickering, Ont.
Prime Fasteners of B.C. Ltd.	Scarborough, Ont.	Sturdy Truck Body (1972) Ltd.	Kitchener, Ont.
Princess Auto & Machinery Ltd.	Winnipeg, Man.	Sullair Québec Inc.	Beloeil, Qué.
Professional Pharmaceutical Corporation	Lachine, Qué.	Sullivan Sales (USA) Inc.	Mississauga, Ont.
Prolite Plastics Ltd.	Edmonton, Alb.	Sulzer Canada Inc.	Dorval, Qué.
Protection Incendie Viking Ltée	Boisbriand, Qué.	Sumitomo Canada Limited	Toronto, Ont.
Pumps & Power Ltd.	Vancouver, C.-B.	Surface, Div. Midland Ross of Canada Ltd.	Mississauga, Ont.
Quintech, A Division of Lab Volt Qué. Ltd.	Belleville, Ont.	T L R Industries Ltd.	Toronto, Ont.
R A S Equipment Ltd.	Montréal, Qué.	TSC Stores Limited	London, Ont.
Ray-Gordon Ltd.	Weston, Ont.	Techmat (1983) Inc.	Jonquière, Qué.
Raychuck Machinery Inc.	Stanbridge East, Qué.	Tericorp Ltd.	Winnipeg, Man.
Raymond (1973) Ltée.	Anjou, Qué.	Terra Cotta Ceramics Ltd.	Agincourt, Ont.
Rentco Equipment Ltd.	Grande-Prarie, Alb.	Terris Sales Ltd.	Moncton, N.-B.
Revelstoke Companies Ltd.	Calgary, Alb.	The Tool Store, OP by BJRS Enterprises Ltd.	Dawson Creek, C.-B.
Rideout Tool & Supply Ltd.	St. John's, T.-N.	Thomas Skinner & Son Ltd.	Vancouver, C.-B.
Riggers Industrial Sales Ltd.	Hope, C.-B.	Thomson-Gordon Ltd.	Burlington, Ont.
Robert H. Laning & Sons Ltd.	Waterford, Ont.	Thousand Islands Sales & Rentals Ltd.	Brockville, Ont.
Rollins Machinery Ltd.	Vancouver, C.-B.	Thunder Bay Bearings Ltd.	Thunder Bay, Ont.
Rondex Limited	Winnipeg, Man.		
Rotair Industries Limited	Burnaby, C.-B.		

IMPORTATEURS CANADIENS (suite)

<u>Nom</u>	<u>Adresse</u>
Towers Department Stores Inc.	Toronto, Ont.
Turin Ltd.	Calgary, Alb.
U Select Inc.	Boucherville, Qué.
U-Haul Company of Canada Ltd.	Burlington, Ont.
UAP Inc.	Montréal, Qué.
Ultra Care Products Ltd.	Woodstock, Ont.
Uniquip Canada Ltée	Montréal, Qué.
United Co-Operatives of Ontario	Mississauga, Ont.
United Farmers of Alberta Co-Operative Ltd.	Calgary, Alb.
Unitor Ships Service Canada Ltd.	Montréal, Qué.
Urgent Industrial Supply Inc.	Windsor, Ont.
Valley Star Holdings Ltd.	Burnaby, C.-B.
Vick Investments Ltd.	Vancouver, C.-B.
Volvo (Canada) Limited	Halifax, N.-É.
WN White & Company Ltd.	Halifax, N.-É.
Wainbee Ltd.	Rexdale, Ont.
Wajax Industries Ltd.	Mississauga, Ont.
Wajax, Western Div. of Wajax Equipment Ltd.	Coquitlam, C.-B.
Waterflood Service & Sales Ltd.	Estevan, Sask.
Webster Air Equip., Div. of Curtiss-Wright of Canada Inc.	London, Ont.
Welders Service (Erie-Huron) Limited	London, Ont.
Welland Chemical Ltd.	Mississauga, Ont.
Western Industrial Enterprises Ltd.	Port Moody, C.-B.
Western Research & Development Ltd.	Calgary, Alb.
Western Rock Bit Company Ltd.	Calgary, Alb.
Whalley Hardware, Div. of Holland Import Inc.	Burnaby, C.-B.
Wiens Equipment Supplies Ltd.	St. Catharines, Ont.
Wilron Equipment Ltd.	Edmonton, Alb.
Wilson Oilfield Supply Ltd.	Calgary, Alb.
Windsor Factory Supply Ltd.	Windsor, Ont.
Wirth Limited	Montréal, Qué.
York Warehouse, c/o Mr. Tool Warehouse Ltd.	Yorkton, Sask.
York, Division of Borg Warner Canada Ltd.	Rexdale, Ont.

* Importateurs non-résident

BUREAUX RÉGIONAUX DU MEIR

Terre-Neuve
Édifice Parsons
90, avenue O'Leary
C. P. 8950
Saint-Jean (Terre-Neuve)
A1B 3R9
Tél. : (709) 772-4884

Île-du-Prince-Édouard
Mail Confederation Court, bureau 400
134, rue Kent
C. P. 1115
Charlottetown (Île-du-Prince-Édouard)
C1A 7M8
Tél. : (902) 566-7400

Nouvelle-Écosse
1496, rue Lower Water
C. P. 940, succ. M
Halifax (Nouvelle-Écosse)
B3J 2V9
Tél. : (902) 426-2018

Nouveau-Brunswick
Place de l'Assomption
770, rue Main
C. P. 1210
Moncton (Nouveau-Brunswick)
E1C 8P9
Tél. : (506) 857-6400

Québec
Tour de la Bourse, bureau 3800
800, place Victoria
C. P. 247
Montréal (Québec)
H4Z 1E8
Tél. : (514) 283-8185

Ontario
1, First Canadian Place
Bureau 4840
C. P. 98
Toronto (Ontario)
M5X 1B1
Tél. : (416) 365-3737

Manitoba
330, avenue Portage
Bureau 608
C. P. 981
Winnipeg (Manitoba)
R3C 2V2
Tél. : (204) 983-4090

Saskatchewan
Édifice Canada
105, 21^e Rue est, 6^e étage
Saskatoon (Saskatchewan)
S7K 0B3
Tél. : (306) 975-4400

Alberta
Édifice Cornerpoint, bureau 505
10179, 105^e Rue
Edmonton (Alberta)
T5J 3S3
Tél. : (403) 420-2944

Colombie-Britannique
Bentall Tower IV, bureau 1101
1055, rue Dunsmuir
C. P. 49178, succ. Bentall
Vancouver (Colombie-Britannique)
V7X 1K8
Tél. : (604) 666-0434

Yukon
108, rue Lambert, bureau 301
Whitehorse (Yukon)
Y1A 1Z2
Tél. : (403) 668-4655

Territoires du Nord-Ouest
Édifice Precambrian
Sac postal 6100
Yellowknife (Territoires du Nord-Ouest)
X1A 1C0
Tél. : (403) 920-8571

