



RENSEIGNEMENTS COMMERCIAUX

L'ANALYSE DES IMPORTATIONS

POIGNÉES, BOUTONS ET POIGNÉES
DE MEUBLE EN MATIÈRE PLASTIQUE

JUILLET, AOÛT ET SEPTEMBRE 1987

N^o Publ. : 88022-PM juin 1989



Industrie, Sciences et
Technologie Canada

Industry, Science and
Technology Canada

Canada

L'ANALYSE DES IMPORTATIONS

POIGNÉES, BOUTONS ET POIGNÉES
DE MEUBLE EN MATIÈRE PLASTIQUE

JUILLET, AOÛT ET SEPTEMBRE 1987

N^o Publ. : 88022-PM juin 1989

NOTES EXPLICATIVES

Méthode

Les données figurant dans la présente analyse proviennent des documents de Revenu Canada, Douanes. Ces documents fournissent une description des produits, les noms des importateurs et des exportateurs, les quantités, les valeurs exprimées en dollars, les prix unitaires, les pays d'origine, les provinces d'entrée, les tarifs applicables et les taux de change.

Les renseignements présentés dans le présent rapport sont plus détaillés que ceux qui sont généralement fournis dans les publications de Statistique Canada ou d'autres organismes. Les données susceptibles de permettre la divulgation d'information concernant des importateurs en particulier ont été regroupées.

Valeur

Les valeurs en dollars figurant dans le présent rapport correspondent au prix de vente f.a.b. à l'usine, en dollars canadiens. Ce prix de vente représente la valeur payée par l'importateur, compte non tenu des frais de transport, d'emballage et d'assurance lorsqu'ils sont précisés. Les remises, le cas échéant, ont également été déduites du prix de vente.

Total

Le total peut ne pas correspondre à la somme des chiffres, étant donné que ceux-ci ont été arrondis.

SOURCES DES DONNÉES

Industrie, Sciences et Technologie Canada
Statistique Canada
Revenu Canada

POUR OBTENIR DE PLUS AMPLES RENSEIGNEMENTS, S'ADRESSER AUX SERVICES SUIVANTS:

Renseignements commerciaux OU LA
Services à l'entreprise
Industrie, Sciences et Technologie Canada
235, rue Queen
Ottawa (Ontario)
K1A 0H5
Tél. : (613) 954-4970

Division des plastiques, du caoutchouc
et des produits chimiques spéciaux
Direction générale de la transformation
des richesses Naturelles
Industrie, Sciences et Technologie Canada
235 rue Queen
Ottawa (Ontario)
Tél. : (613) 954-3012

T A B L E D E S M A T I È R E S

	<u>PAGE</u>
I. INTRODUCTION ET PORTÉE	4
II. TENDANCES DES IMPORTATIONS	5
III. ANALYSE DES IMPORTATIONS	7
IV. PRODUCTION CANADIENNE	11
 <u>ANNEXES</u>	
A IMPORTATIONS DE POIGNÉES, DE BOUTONS ET DE POIGNÉES DE MEUBLE EN MATIÈRE PLASTIQUE SELON L'UTILISATION FINALE APPARENTE ET LE SECTEUR D'ACTIVITÉ INDUSTRIELLE	12
B IMPORTATIONS DE POIGNÉES, DE BOUTONS ET DE POIGNÉES DE MEUBLE EN MATIÈRE PLASTIQUE SELON L'UTILISATION FINALE APPARENTE ET LA GAMME DE PRIX	14
C IMPORTATIONS DE POIGNÉES, DE BOUTONS ET DE POIGNÉES DE MEUBLE EN MATIÈRE PLASTIQUE SELON LA GAMME DE PRIX UNITAIRES	16
D IMPORTATEURS CANADIENS	18
E EXPORTATEURS ÉTRANGERS AU CANADA	20
F FOURNISSEURS CANADIENS	22
G TARIFS DU CANADA ET DE L'ÉTRANGER	24
H RAPPROCHEMENT	25

ANALYSE DES IMPORTATIONS

POIGNÉES, BOUTONS ET POIGNÉES DE MEUBLE EN MATIÈRE PLASTIQUE

I. INTRODUCTION ET PORTÉE

Le présent document fait partie d'une série de rapports préparés en vue d'aider les entreprises et autres organisations qui recherchent des marchés pour un produit donné. Les renseignements détaillés sur les importations qui y figurent peuvent servir de point de départ d'études menées par des organisations désireuses d'élargir leur gamme de produits, de changer certaines caractéristiques de leurs produits ou d'investir dans de nouvelles installations de production au Canada. Les éléments couverts par l'analyse des importations sont déterminés en étroite collaboration avec le client et conçus pour répondre aux besoins précis exprimés. Remarquons que le présent rapport ne constitue pas une analyse des possibilités de concurrence sur un marché donné.

La présente analyse des importations de poignées, boutons et poignées de meuble en matière plastique est fondée sur l'étude détaillée des documents d'importation de Revenu Canada, Douanes, pour les mois de juillet, août et septembre 1987. L'analyse a porté sur les codes de la Nomenclature canadienne pour le commerce international (N.C.C.I.) des marchandises importées suivantes:

425-62-20 Poignées en matière plastique
425-62-30 Boutons en matière plastique
425-62-40 Poignées de meuble en matière plastique

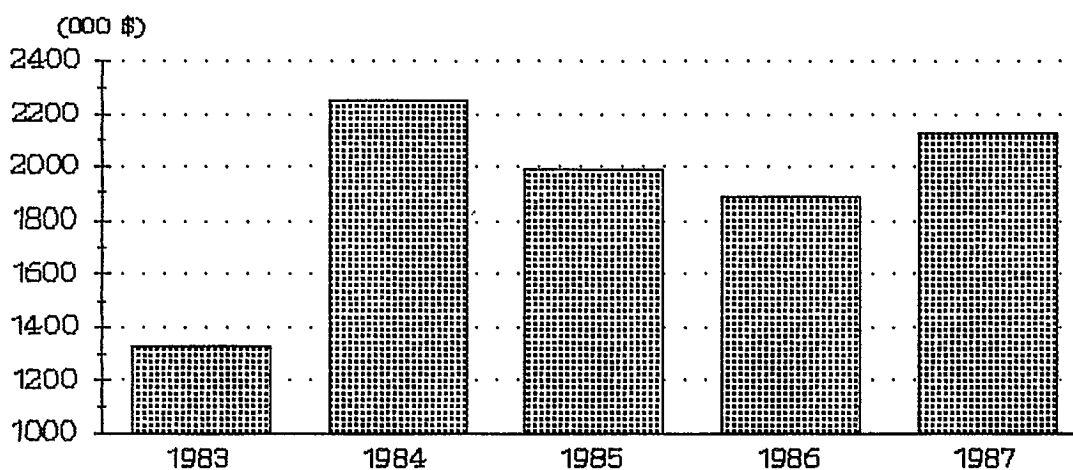
Le total des chiffres figurant dans la présente analyse ne correspond pas aux chiffres officiels de Statistique Canada. Ces différences sont expliquées à l'annexe H.

II. TENDANCES DES IMPORTATIONS - DE 1983 À 1987

Poignées en matière plastique

De 1983 à 1987, la valeur des importations de poignées en matière plastique est passée de 1.3 million de dollars à 2,1 millions de dollars, ce qui représente un taux de croissance annuel moyen de 12,5 pour cent.

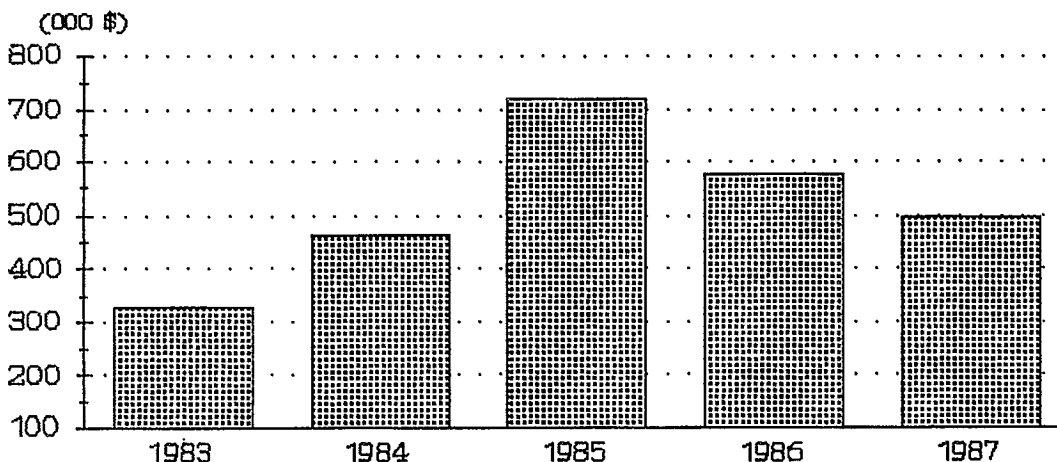
<u>1983</u>	<u>1984</u>	<u>1985</u>	<u>1986</u>	<u>1987</u>	<u>Taux de croissance annuel moyen</u>	<u>Écart en pourcentage 1986-1987</u>
1 326	2 252	1 990	1 886	2 127	12,5	12,8



Boutons en matière plastique

De 1983 à 1987, la valeur des importations de boutons en matière plastique est passée de 327 000 \$ à 496 000 \$, soit un taux de croissance annuel moyen de 11,0 pour cent.

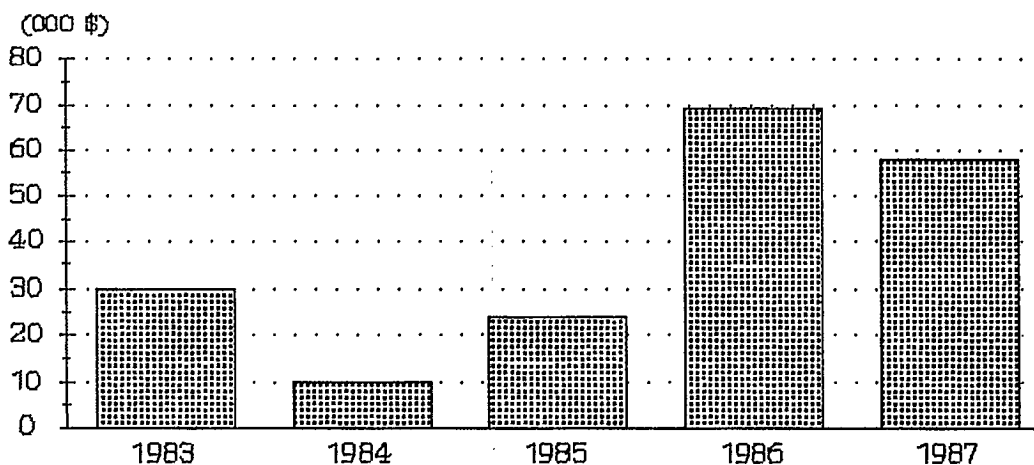
<u>1983</u>	<u>1984</u>	<u>1985</u>	<u>1986</u>	<u>1987</u>	<u>Taux de croissance annuel moyen</u>	<u>Écart en pourcentage 1986-1987</u>
327	463	721	577	496	11,0	-14,0



Poignées de meuble en matière plastique

La valeur des importations de poignées de meuble en matière plastique est passée de 30 000 \$ en 1983 à 58 000 \$ en 1987, soit un taux de croissance annuel moyen de 17,9 pour cent.

<u>1983</u>	<u>1984</u>	<u>1985</u>	<u>1986</u>	<u>1987</u>	Taux de croissance <u>Annuel moyen</u> %	Écart en pourcentage <u>1986-1987</u>
30	10	24	69	58	17,9	-15,9



III. ANALYSE DES IMPORTATIONS
JUILLET À SEPTEMBRE 1987
RÉSUMÉ DES IMPORTATIONS
PAR GAMME DE PRIX

Au cours des mois de juillet, août et septembre 1987, les importations de poignées, de boutons et de poignées de meuble en matière plastique ont totalisé 2,2 millions d'unité, pour une valeur de 655 000 \$.

POIGNÉES EN MATIÈRE PLASTIQUE

De juillet à septembre 1987, les importations de poignées en matière plastique ont atteint 1,9 million d'unités, pour une valeur de 551 000 \$. Un peu plus de la moitié de ces poignées, soit 1,0 million d'unités ou 54 pour cent, représentant une valeur de 190 000 \$, ont servi à la fabrication de pinceaux et de rouleaux à peinture, la plupart étant destinés à des grossistes. (Voir à l'annexe A les détails sur l'utilisation finale apparente et le secteur d'activité industrielle.)

Les poignées en matière plastique se vendent de 0,05 \$ à 14,28 \$ l'unité, le prix moyen s'établissant à 0,29 \$. Quatre-vingt pour cent des poignées (1,5 million d'unités), soit une valeur de 253 000 \$, se vendent de 0,05\$ à 0,30 \$ l'unité. (Voir l'annexe C pour obtenir plus de détails.)

<u>Gamme de prix unitaire</u> (<u>\$</u>)	<u>Quantité</u> (<u>Nombre</u>)	<u>% de la quantité totale</u>	<u>Valeur</u> (<u>000 \$</u>)	<u>% de la valeur totale</u>
0,05 to 0,30	1 531 447	80	253,4	46
0,31 to 0,63	338 101	18	158,5	29
0,82 to 2,99	23 365	1	36,0	7
3,13 to 14,28	26 070	1	103,1	19
TOTAL, POIGNÉES	1 918 983	100	551,0	100

BOUTONS EN MATIÈRE PLASTIQUE

Au cours des mois de juillet à septembre 1987, 273 000 boutons en matière plastique ont été importés pour une valeur de 91 000 \$. Ces produits semblent destinés à la fabrication de pièces pour les véhicules à moteur, les meubles, les batteries de cuisine, etc.; la plus grande utilisation finale apparente de ces produits serait les pièces pour cuisinières et pour appareils de chauffage et de climatisation, représentant 55 000 unités (20 pour cent) et une valeur de 19 000 \$ (21 pour cent). (L'annexe A donne les détails sur l'utilisation finale apparente et le secteur d'activité industrielle.)

Les boutons en matière plastique se vendent de 0,10 \$ à 7,32 \$, pour un prix unitaire moyen de 0,33 \$. Quatre-vingt six pour cent des boutons (235 000 unités), représentant 53 000 \$ (58 pour cent de la valeur totale), se vendent de 0,10 \$ à 0,50 \$. (Pour obtenir plus de détails, voir l'annexe C.)

<u>Gamme de prix unitaire</u> (<u>\$</u>)	<u>Quantité</u> (<u>nombre</u>)	<u>% de la quantité totale</u>	<u>Valeur</u> (<u>000 \$</u>)	<u>% de la valeur totale</u>
0,10 to 0,50	234 860	86	53.1	58
0,53 to 7,32	38 582	14	37.8	42
TOTAL, BOUTONS	273 442	100	90.9	100

III. ANALYSE DES IMPORTATIONS (suite)
JUILLET À SEPTEMBRE 1987
RÉSUMÉ DES IMPORTATIONS
PAR GAMME DE PRIX

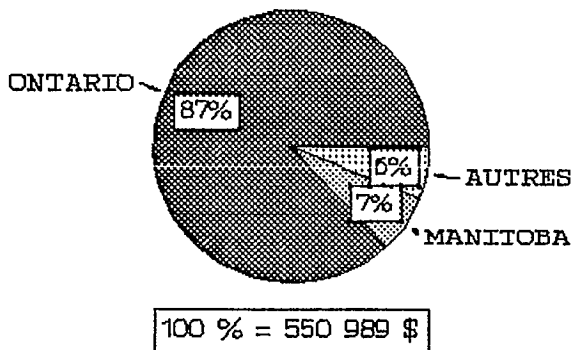
POIGNÉES DE MEUBLE EN MATIÈRE PLASTIQUE

Pendant la période visée dans la présente analyse, les importations de poignées de meuble en matière plastique se sont montées à 85 000 unités, pour une valeur de 13 000 \$. Toutes les poignées de meubles importées ont servi à la fabrication de meubles de rangement; les manufacturiers ont importé en tout 86 pour cent de ces produits.

La gamme des prix unitaires varie de 0,08 à plus de 2,50 \$, pour un prix moyen de 0,15 \$ l'unité. La majorité des poignées de meuble se vendent entre 0,08 \$ et 0,21 \$ ce qui représente une quantité totale de 94 pour cent et une valeur totale de 74 pour cent. (Pour obtenir plus de détails, voir l'annexe C.)

<u>Gamme de prix unitaire</u>	<u>Quantité (Nombre)</u>	<u>% de la quantité totale</u>	<u>Valeur (000 \$)</u>	<u>% de la valeur totale</u>
0,08 to over 2,50	85 228	100	13,0	100

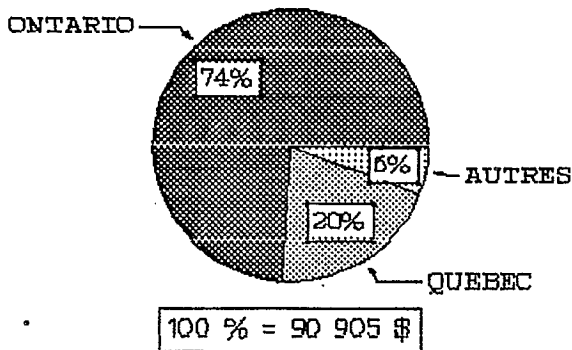
IMPORTATIONS DE POIGNÉES, DE BOUTONS ET DE
POIGNÉES DE MEUBLE EN MATIÈRE PLASTIQUE
PAR PROVINCE DE CONSIGNATION
JUILLET, AOÛT ET SEPTEMBRE 1987



Poignées

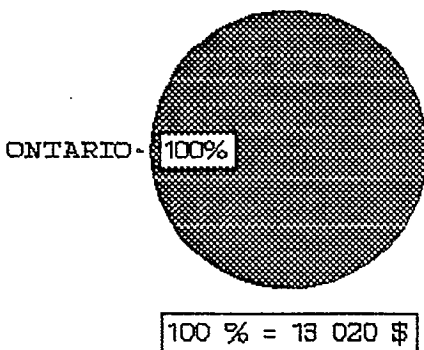
L'Ontario a constitué la principale province de consignation, représentant 480 000 \$ de la valeur totale des importations de poignées en matière plastique.

Les autres provinces sont l'Alberta, la Colombie-Britannique, le Québec et la Saskatchewan.



Boutons

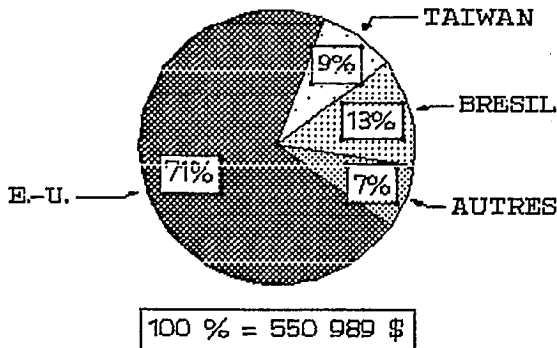
L'Ontario a constitué la principale province de consignation, représentant 67 000 \$ de la valeur totale des importations de boutons en matière plastique, les autres étant l'Alberta, la Colombie-Britannique, le Manitoba et la Nouvelle-Écosse.



Poignées de meuble

L'Ontario a été la seule province de consignation en ce qui a trait à l'importation de poignées de meuble en matière plastique, représentant 13 000 \$.

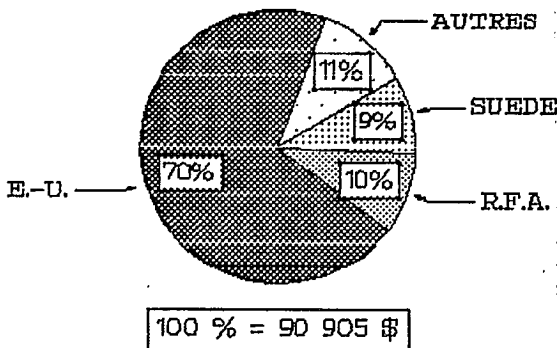
IMPORTATIONS DE POIGNÉES, DE BOUTONS ET DE POIGNÉES DE MEUBLE EN
MATIÈRE PLASTIQUE
PAR PAYS D'ORIGINE
JUILLET, AOÛT ET SEPTEMBRE 1987



Poignées

Les États-Unis ont constitué le principal pays d'origine des importations de poignées en matière plastique, représentant 391 000 \$ de la valeur totale.

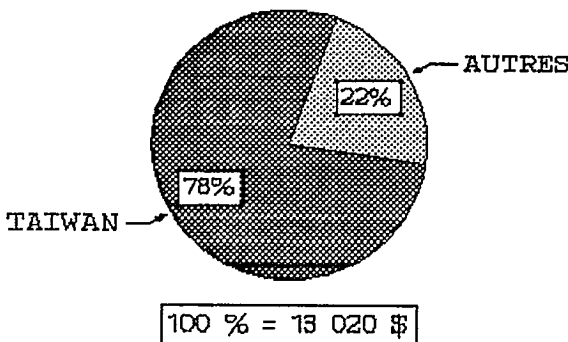
Les autres pays d'origine étaient: l'Autriche, la République fédérale d'Allemagne, Hong-Kong, la Suède et le Royaume-Uni



Boutons

Les États-Unis ont constitué le principal pays d'origine des importations de boutons en matière plastique, représentant 64 000 \$ de la valeur totale.

Les autres pays d'origine étaient: Hong-Kong, l'Italie et Taïwan.



Poignées de meuble

Taiwan a constitué le principal pays d'origine des importations de poignées de meuble en matière plastique, représentant 10 000 \$ de la valeur totale.

Le Japon et les États-Unis ont représenté les autres pays d'origine.

III. ANALYSE DES IMPORTATIONS (suite)
JUILLET À SEPTEMBRE 1987
CONCENTRATION DU MARCHÉ DES IMPORTATIONS

Poignées en matière plastique

On a recensé 51 consignataires/importateurs de poignées en matière plastique, dont les trois principaux ont effectué 54 pour cent des importations, pour une valeur de 300 000 \$. L'annexe D énumère tous les consignataires/importateurs par ordre alphabétique.

<u>Principaux consignataires/importateurs (en valeur)</u>	<u>Valeur cumulative (000 \$)</u>	<u>% de la valeur totale cumulative</u>
3	300	54
6	367	67
10	429	78
15	472	86
Tous les consignataires/ importateurs (51)	551	100

Boutons en matière plastique

On a recensé 22 consignataires/importateurs de boutons en matière plastique, dont les trois principaux ont effectué 38 pour cent des importations, pour une valeur de 35 000 \$.

<u>Principaux consignataires/importateurs (en valeur)</u>	<u>Valeur cumulative (000 \$)</u>	<u>% de la valeur totale cumulative</u>
3	35	38
6	59	65
10	76	84
Tous les consignataires/ Importateurs (22)	91	100

Poignées de meuble en matière plastique

On a relevé sept consignataires/importateurs de poignées de meuble en matière plastique, dont les trois principaux ont effectué 85 pour cent des importations, pour une valeur de 11 000 \$.

<u>Principaux consignataires/importateurs (en valeur)</u>	<u>Valeur cumulative (000 \$)</u>	<u>% de la valeur totale cumulative</u>
3	11	85
Tous les consignataires/ importateurs (7)	13	100

IV - PRODUCTION CANADIENNE

Le Canada fabrique des poignées, des boutons et des poignées de meuble en matière plastique; toutefois, Statistique Canada ne fournit pas de données distinctes sur ces produits.

IMPORTATIONS DE POIGNÉES, DE BOUTONS ET
DE POIGNÉES DE MEUBLE EN MATIÈRE PLASTIQUE
SELON L'UTILISATION FINALE APPARENTE
ET LE SECTEUR D'ACTIVITÉ INDUSTRIELLE
JUILLET, AOÛT ET SEPTEMBRE 1987

<u>Produit</u>	<u>Utilisation finale apparente</u>	<u>Quantité (milliers)</u>	<u>Valeur (\$)</u>	<u>Secteur d'activité industrielle</u>			
				<u>Manu- facturier</u>	<u>Gros- siste</u>	<u>Détail- lant</u>	<u>In- connu</u>
				(% de l'utilisation finale/valeur)			
<u>Poignées</u>	Pinceaux et rouleaux à peinture (y compris les rallonges)	1 026	189 742	16	82	-	2
	Outils, non précisé	80	114 745	25	75	-	-
	Pelles, haches et masses	142	77 047	99	1	-	-
	Meubles	271	73 541	60	28	6	6
	Emballages (sacs à poignées, etc.)	225	33 104	100	-	-	-
	Limes, marteaux, scies à main et tournevis	19	18 157	10	90	-	-
	Batteries de cuisine (chaudrons & casseroles)	39	15 359	90	1	9	-
	Réservoirs de chasse d'eau	28	10 453	95	5	-	-
	Divers : y compris les cuillères à crème glacée, les valises, les brosses à dent, les parapluies et les fouets (dressage)	90	18 841	31	66	-	3
	TOTAL - Poignées	1 919	550 989	44	53	*	2

NOTE: L'utilisation finale apparente a été déterminée, dans la plupart des cas, par la description figurant dans les documents d'importation de Revenu Canada, Douanes, sur lesquels a porté la présente analyse.

IMPORTATIONS DE POIGNÉES, DE BOUTONS ET DE
POIGNÉES DE MEUBLE EN MATIÈRE PLASTIQUE SELON
L'UTILISATION FINALE APPARENTE ET LE
SECTEUR D'ACTIVITÉ INDUSTRIELLE (suite)
JUILLET, AOÛT EN SEPTEMBRE 1987

<u>Produit</u>	<u>Utilisation finale apparente</u>	<u>Quantité</u> (milliers)	<u>Valeur</u> (\$)	<u>Secteur d'activité industrielle</u>			
				<u>Manu- facturier</u> (% de l'utilisation finale/valeur)	<u>Gros- siste</u>	<u>Détail- lant</u>	<u>In- connu</u>
<u>Boutons</u>	Cuisinières et appareils de chauffage et de climatisation	55	19 043	100	-	-	-
	Meubles	14	15 247	25	75	-	-
	Matériel électronique	45	13 150	42	58	-	-
	Batteries de cuisine (chaudrons et casseroles)	24	6 452	86	14	-	-
	Divers : y compris les barbecues et les véhicules à moteur	<u>135</u>	<u>37 013</u>	66	26	-	8
	TOTAL - Boutons	273	90 905	64	32	-	4
<u>Poignées de meuble</u>	Meubles à rangement	<u>85</u>	<u>13 020</u>	86	14	-	-
	TOTAL - Poignées de meuble	85	13 020	86	14	-	-
GRAND TOTAL	- Poignées, boutons et poignées de meuble	2 277	654 914	48	49	1	2

IMPORTATIONS DE POIGNÉES, DE BOUTONS ET
DE POIGNÉES DE MEUBLE EN MATIÈRE PLASTIQUE
SELON L'UTILISATION FINALE APPARENTE
ET LA GAMME DE PRIX
JUILLET, AOÛT ET SEPTEMBRE 1987

Produit	Utilisation finale apparente	Gamme de prix		Prix unitaire moyen (\$) ^A	Totale		% Totale	
		inférieur (\$)	supérieure (\$)		Quantité (milliers)	Valeur (\$)	Quantité	Valeur
Poignées	Pinceaux et rouleaux à peinture (y compris les rallonges) extensions)	0,05	11,57	0,18	1 026	189 742	54	35
	Outils, non précisé	0,29	14,28	1,43	80	114 745	4	21
	Pelles, haches et masses	0,52	1,44	0,54	142	77 047	7	14
	Meubles	0,06	6,27	0,27	271	73 541	14	13
	Emballes (sacs à poignées, etc.)	0,11	0,28	0,15	225	33 104	12	6
	Limes, marteaux, scies à main et tournevis	0,45	12,44	0,96	19	18 157	1	3
	Batteries de cuisine (chaudrons et casseroles)	0,20	1,66	0,39	39	15 359	2	3
	Réservoirs de chasse d'eau	0,32	0,54	0,37	28	10 453	1	2
	Divers: y compris les cuillères à crème glacée, les valises, les brosses à dent, les parapluies et les fouets (dressage):	0,11	2,86	<u>0,21</u>	<u>90</u>	<u>18 841</u>	<u>5</u>	<u>3</u>
	TOTAL - Poignées	0,05	14,28	0,29	1 919	550 989	100	100

NOTA: L'Utilisation finale apparente a été déterminée, dans la plupart des cas, par la description figurant dans les documents d'importation de Revenu Canada, Douanes, sur lesquels a porté la présente analyse.

IMPORTATIONS DE POIGNÉES, DE BOUTONS ET
DE POIGNÉES DE MEUBLE EN MATIÈRE PLASTIQUE
SELON L'UTILISATION FINALE APPARENTE
ET LA GAMME DE PRIX (Suite)
JUILLET, AOÛT ET SEPTEMBRE 1987

<u>Produit</u>	<u>Utilisation finale apparente</u>	<u>Gamme de prix</u>		<u>Prix unitaire moyen</u> (\$)	<u>Totale</u>		<u>% Totale</u>	
		<u>inférieur</u> (\$)	<u>supérieure</u> (\$)		<u>Quantité</u> (milliers)	<u>Valeur</u> (\$)	<u>Quantité</u>	<u>Valeur</u>
Boutons	Cuisinières et appareils de chauffage et de climatisation	0,28	0,76	0,34	55	19 043	20	21
	Meubles	0,11	7,32	1,09	14	15 247	5	17
	Matériel électrique	0,10	0,87	0,29	45	13 150	16	14
	Batteries de cuisine (chaudrons et casserolles)	0,10	2,00	0,27	24	6 452	9	7
	Divers : y compris les barbecues et les véhicules à moteur	0,11	4,51	<u>0,27</u>	<u>135</u>	<u>37 013</u>	<u>50</u>	<u>41</u>
	TOTAL - Boutons	0,10	7,32	0,33	273	90 905	100	100
Poignées de Meuble	Meubles à rangement	0,08	10,38	<u>0,15</u>	<u>85</u>	<u>13 028</u>	<u>100</u>	<u>100</u>
	Total - Poignées de meuble	0,08	10,38	0,15	85	13 028	100	100
GRAND TOTAL - POIGNÉES, BOUTONS ET POIGNÉES DE MEUBLE					2 277	654 914		

NOTA: L'Utilisation finale apparente a été déterminée, dans la plupart des cas, par la description figurant dans les documents d'importation de Revenu Canada, Douanes, sur lesquels a porté la présente analyse.

IMPORTATIONS DE POIGNÉES, DE BOUTONS ET DE
POIGNÉES DE MEUBLE EN MATIÈRE PLASTIQUE
SELON LA GAMME DE PRIX UNITAIRE
JUILLET, AOÛT ET SEPTEMBRE 1987

<u>Prix unitaire</u> <u>moyen</u> <u>(\$)</u>	<u>Quantité</u> <u>(Nombre)</u>	<u>% de la quantité</u> <u>totale</u>	<u>Valeur</u> <u>(000 \$)</u>	<u>% de la valeur</u> <u>totale</u>
POIGNÉES				
0,05 to 0,07	161 600	8	8,9	2
0,08 to 0,11	143 100	7	14,0	3
0,12	197 898	10	23,3	4
0,18 to 0,17	442 672	23	71,1	13
0,18 to 0,20	89 660	5	16,2	3
0,21	121 808	6	25,6	5
0,22 to 0,23	140 154	7	31,9	6
0,24 to 0,25	60 493	3	14,8	3
0,26 to 0,27	133 965	7	35,7	6
0,28 to 0,30	40 097	2	11,9	2
0,31 to 0,33	82 841	4	27,0	5
0,35 to 0,42	37 737	2	15,6	3
0,43 to 0,45	16 360	1	7,2	1
0,48 to 0,49	6 872	*	3,3	1
0,52 to 0,54	164 014	9	87,6	16
0,55 to 0,60	14 687	1	8,2	1
0,62 to 0,63	15 590	1	9,6	2
0,82 to 1,06	6 307	*	6,5	1
1,11 to 1,31	4 816	*	6,1	1
1,33 to 1,36	2 499	*	3,4	*
1,40 to 1,66	3 682	*	5,9	1
1,68 to 2,50	3 680	*	7,0	1
2,82 to 2,99	2 381	*	7,1	1
3,13 to 3,60	23 996	1	86,1	16
3,81 to 6,27	1 039	*	4,6	1
7,54 to 14,28	1 035	*	12,4	2
TOTAL, POIGNÉES	1 918 983	100	551,0	100

* Moins d'un pour cent

IMPORTATIONS DE POIGNÉES, DE BOUTONS ET
DE POIGNÉES DE MEUBLE EN MATIÈRE PLASTIQUE
SELON LA GAMME DE PRIX UNITAIRE (suite)
JUILLET, AOÛT ET SEPTEMBRE 1987

<u>Prix unitaire moyen (\$)</u>	<u>Quantité (Nombre)</u>	<u>% de la quantité totale</u>	<u>Valeur (000 \$)</u>	<u>% de la valeur totale</u>
BOUTONS				
0,10 to 0,11	86 800	32	9,1	10
0,13 to 0,21	17 175	6	2,9	3
0,22 to 0,28	54 753	20	14,5	16
0,29 to 0,30	37 749	14	11,1	12
0,33 to 0,41	20 685	8	7,3	8
0,43 to 0,50	17 698	6	8,2	9
0,53 to 0,87	22 371	8	14,6	16
0,96 to 1,27	4 540	2	4,5	5
1,28 to 1,83	9 833	4	14,2	16
1,93 to 7,32	<u>1 838</u>	<u>*</u>	<u>4,5</u>	<u>5</u>
TOTAL, BOUTONS	273 442	100	90,9	100
POIGNÉES DE MEUBLE				
0,08 to 0,21	80 162	94	9,6	74
0,27 to 0,84	4 740	6	2,3	18
Over 2,50	<u>326</u>	<u>*</u>	<u>1,1</u>	<u>8</u>
TOTAL, POIGNÉES DE MEUBLE	85 228	100	13,0	100

* Moins d'un pour cent

No. de Publ.: 88022-PM

IMPORTATEURS CANADIENS

Les consignataires/importateurs de poignées, de boutons et de poignées de meuble en matière plastique, pour la période de juillet à septembre 1987, figurant dans le présent rapport sont énumérés ci-dessous par ordre alphabétique. Lorsque l'importateur n'est pas le consignataire du produit (c'est-à-dire, le destinataire des produits expédiés), le nom du consignataire est donné au lieu de celui de l'importateur. L'importateur ou le consignataire n'est pas nécessairement l'utilisateur final du produit.

NOTA: Cette liste comprend tous les importateurs sauf les particuliers.

<u>NOM</u>	<u>ADRESSE</u>
<u>POIGNÉES EN MATIÈRE PLASTIQUE</u>	
Advantage Entertainment Canada Ltd.	Portage La Prairie, Man.
Androck Inc.	Watford, Ont.
Atlantic Service Co. Ltd.	Scarborough, Ont.
Bennett Brush Company Ltd.	Markham, Ont.
Boblen Enterprises Inc.	Montréal, Qc
Burrell Bedding Ltd.	Scarborough, Ont.
Bryson Manufacturing Ltd.	Rexdale, Ont.
Canadian Tire Corp. Ltd.	Toronto, Ont.
Coronet Regal Inc.	Orangeville, Ont.
DoCap Corporation Ltd.	Rexdale, Ont.
Dominion Sample Ltd.	St. Leonard, Qc
Emco-London Factory Ltd.	London, Ont.
Emhart Canada Ltd.	Hamilton, Ont.
Ez Painter Ltd.	Downsview, Ont.
Esdekay Umbrella Co. Ltd.	Vancouver, C.-B.
Fernand Belanger Inc.	Montréal, Qc
Gray Handtool Sales Ltd.	Brampton, Ont.
Haefele Canada Inc.	Mississauga, Ont.
Helko Systems Furniture 1983 Inc.	Cornwall, Ont.
Hettich Canada Inc.	Weston, Ont.
IKEA Canada Ltd.	Richmond, C.-B.
J.D. Furniture (Mfg.) Ltd.	Calgary, Alb.
John O. Butler Ltd.	Guelph, Ont.
Karl Gutmann Inc.	Cornwall, Ont.
Martin Hardware Distributors Ltd.	Mississauga, Ont.
Modern Tire Supply Ltd.	Edmonton, Alb.
Moldex Ltd.	Barrie, Ont.
National Sample Card Co. Ltd.	Montréal, Qc
Neff Kitchen Manufacturers Ltd.	Brampton, Ont.
Nick Kray Sales Ltd.	Toronto, Ont.

IMPORTATEURS CANADIENS (suite)

<u>NOM</u>	<u>ADRESSE</u>
<u>POIGNÉES (suite)</u>	
Nour Trading House Ltd.	Waterloo, Ont.
Palliser Furniture Ltd.	Winnipeg, Man.
Plumbmaster of Canada Ltd.	Mississauga, Ont.
Regal Bedding (1977) Ltd.	Winnipeg, Man.
Rena-Ware Distributors Ltd.	Mississauga, Ont.
Scanway Corp.	Saint-Jean, Qc
Scholl-Plough Canada Inc.	Toronto, Ont.
Sheffield Bronze Inc.	Weston, Ont.
Skyway Luggage Co. Ltd.	Richmond, C.-B.
Snap-On Tools of Canada Ltd.	Concord, Ont.
Tai Sang Hong Trading Co.	Calgary, Alb.
The Cooper Tools Group Inc.	Mississauga, Ont.
Tooldienst Ltd.	Elmira, Ont.
Uniflex Packaging of Canada Ltd.	Mississauga, Ont.
Universal Fasteners and Concrete Accessories Ltd.	Saskatoon, Sask.
Upton Bradeen & James Co. Ltd.	Don Mills, Ont.
V.I.P. Industries Ltd.	Brampton, Ont.
Volume Distributors Ltd.	Rexdale, Ont.
Wiens Equipment Ltd.	St. Catharines, Ont.
Wonder Whip (Canada) Ltd.	Winnipeg, Man.
Zion Import Export Ltd.	Port Moody, C.-B.
<u>BOUTONS EN MATIÈRE PLASTIQUE</u>	
Atlas Electronics Ltd.	Toronto, Ont.
Brandon Manufacturing Inc.	Brandon, Ont.
Chromalox Canada Inc.	Rexdale, Ont.
Distributions Quimpex Ltd.	Drummondville, Qc
Matsushita Ind. Canada Ltd.	Toronto, Ont.
Moore Instruments Ltd.	Brampton, Ont.
Neff Kitchen Mfg Ltd.	Brampton, Ont.
Onward Hardware Ltd.	Kitchener, Ont.
Superior Electrics Ltd.	Pembroke, Ont.
Versatile Farm Equipment Co. Ltd.	Winnipeg, Man.
<u>POIGNÉES DE MEUBLE EN MATIÈRE PLASTIQUE</u>	
Amnicon Corp. Ltd.	Downsview, Ont.
Banner Ind. Div. of Danbel Ind. Inc.	Toronto, Ont.
Berenson Inc.	Toronto, Ont.
C-Tech Ltd.	Cornwall, Ont.
Jaybee Manufacturing Canada Ltd.	Bramalea, Ont.
Martin Hardware Distributors Ltd.	Mississauga, Ont.
Trend Millwork and Cabinets Ltd.	Windsor, Ont.
Wolfedale Engineering Ltd.	Mississauga, Ont.

EXPORTATEURS ÉTRANGERS AU CANADAPOIGNÉES EN MATIÈRE PLASTIQUE

Pendant la période de juillet à septembre 1987, on a relevé 53 exportateurs au Canada de poignées en matière plastique. Les treize principaux sont énumérés ci-dessous, par ordre décroissant de la valeur de leurs expéditions. Ces exportateurs ont représenté 91 p. 100 de la valeur des importations, soit 83 000 \$.

<u>Nom</u>	<u>Adresse</u>		<u>Valeur des importations</u> (000 \$)
Monroe Engineering Products Inc.	Petoskey, MI	États-Unis)	
Paul Marsh Inc.	New York, NY	États-Unis)*	240
Nansco Plastics Ind., Inc.	Arnold, PA	États-Unis)	
The Kelly Co. Inc.	Clinton, MA	États-Unis	69
Snap-On Tools Int'l Ltd.	Kenosha, WI	États-Unis)	
Uniflex Inc.	Westbury, NY	États-Unis)*	68
Tarco Int'l Inc.	Taipei	Taïwan)	
Bruce Plastics Inc.	Pittsburgh, PA	États-Unis	18
Cheng Hsu Taiwan Corp. Ltd.	Taipei	Taïwan)	
Four Winds Mfrs & Supply Ltd.	Taipei	Taïwan)*	42
Regal Ware Inc.	Kewaskum, WI	États-Unis)	
Strothmann Zierbeschlage		République fédérale d'Allemagne)	
John O. Butler Co. Ltd.	Chicago, IL	États-Unis)*	22

BOUTTONS EN MATIÈRE PLASTIQUE

Pendant la période de juillet à septembre 1987, on a relevé 23 exportateurs au Canada de boutons en matière plastique. Les treize principaux sont énumérés ci-dessous, par ordre décroissant de la valeur de leurs expéditions. Ces exportateurs ont représenté 91 p. 100 de la valeur des importations, soit 83 000 \$.

<u>Nom</u>	<u>Adresse</u>		<u>Valeur des importations</u> (000 \$)
Harry Davies Moulding Co. Ltd.	Chicago IL	États-Unis)	
K.I. Industries Inc.	Berkeley, IL	États-Unis)*	29
IKEA	Almhult	Suède)	
Eagle Data Products Inc.	Holly, MI	États-Unis)	
Madison Plastics Inc.	Warren, MI	États-Unis)*	19
Regal Ware Inc.	Kewaskum, WI	États-Unis)	
Four Winds Mfrs & Supply Ltd.	Taipei	Taïwan)	
Union Knopf		République fédérale d'Allemagne)*	15

* Les chiffres sont regroupés pour conserver la confidentialité des importateurs canadiens.

EXPORTATEURS ÉTRANGERS AU CANADA (suite)

BOUTONS EN MATIÈRE PLASTIQUE (suite)

<u>Nom</u>	<u>Adresse</u>			<u>Valeur des importations</u> (000 \$)
Dimco-Gray Co. Ltd.	Centerville, OH	États-Unis)	11
Rogan Corp.	Chicago, IL	États-Unis)*	
Westmoreland Plastics Co. Ltd.	Latrobe, PA	États-Unis)	9
Knobs Inc.	Berkeley, IL	États-Unis)	
American Cargo Corp.	Dayton, OH	États-Unis)*	
Landmann		Hong Kong)	

POIGNÉES DE MEUBLE EN MATIÈRE PLASTIQUE

Pendant la période de juillet à septembre 1987, on a relevé cinq exportateurs au Canada de poignées de meuble en matière plastique. Ils sont énumérés ci-dessous, par ordre décroissant de la valeur de leurs expéditions.

<u>Nom</u>	<u>Adresse</u>			<u>Valeur des importations</u> (000 \$)
Four Winds Mfrs & Supply Ltd.	Taipei	Taiwan		10
Trend Millwork Inc.	Detroit, MI	États-Unis)	3
Eagle Data Products Inc.	Holly, MI	États-Unis)	
Kyodo Int'l Co. Ltd.	Tokyo	Japon)*	
C-Tech Inc.	Ogdensburg, NY	États-Unis)	

* Les chiffres sont regroupés pour conserver la confidentialité des importateurs Canadiens.

FOURNISSEURS CANADIENS

Les listes ci-dessous ont été établies à partir de deux sources : a) le Réseau d'approvisionnement et de débouchés d'affaires (RADAR), soit une banque de données informatique créée par le ministère fédéral de l'Industrie, Sciences et Technologie (ISTC); et b) l'Index commercial canadien que publie l'Association des manufacturiers canadiens (AMC). Les listes peuvent ne pas énumérer tous les fournisseurs de produits en question puisque ceux-ci doivent s'inscrire eux-mêmes au RADAR ou à l'Index commercial canadien. Dans les deux cas, les renseignements portant sur les produits canadiens sont fournis directement.

RADAR

Les sociétés suivantes sont classées par ordre alphabétique selon les codes de marchandises de la Nomenclature canadienne du commerce international (N.C.C.I.) :

POIGNÉES, BOUTONS ET POIGNÉES DE MEUBLE EN MATIÈRE PLASTIQUE

<u>Nom</u>	<u>Adresse</u>
<u>425-62-20 Poignées, en matière plastique</u>	
Amerock Inc.	Meaford, Ont.
*B.C.H. Unique Inc.	Saint-Martin, Qc
Cords Canada Ltd.	Toronto, Ont.
*Hammond Manufacturing Co. Ltd.	Guelph, Ont.
*Industries Unicor Inc.	Montreal, Qc
M.B.E. Plastics Ltd.	Edmonton, Alb.
Maple Leaf Plastics Corp., Moulding Div.	Scarborough, Ont.
Melet Plastics Inc.	Winnipeg, Man.
N&W Precision Ltd.	Winnipeg, Man.
*Nicolet Plastique Ltée	Nicolet, Qc
*Vanguard Plastics Ltd.	Surrey, C.-B.
White Mop Wringer Co. of Canada Ltd.	Paris, Ont.
<u>425-62-30 Boutons en matière plastique</u>	
Amerock Inc.	Meaford, Ont.
*B&K Industries Inc.	Montreal, Qc
Cords Canada Ltd.	Toronto, Ont.
Maple Leaf Plastics Corp., Moulding Div.	Scarborough, Ont.
*Nicolet Plastique Ltée	Nicolet, Qc
*The Geo. Cluthe Mfg. Co. Ltd.	Waterloo, Ont.
*Thermoset Plastics Inc.	Belleville, Ont.
Vacuum Platers Inc.	Montreal, Qc
<u>425-62-40 Poignées de meuble en matière plastique</u>	
Amerock Inc.	Meaford, Ont.
*ITW Plastiglide Ltd.	Concord, Ont.
*Nicolet Plastique Ltée	Nicolet, Qc
*The Geo. Cluthe Mfg. Co. Ltd.	Waterloo, Ont.

* Ces entreprises sont engagées dans le commerce d'exportation.

Les demandes de renseignements ou les observations relatives à la liste du RADAR doivent être adressées à : Réseau d'approvisionnement et

de débouchés d'affaires (RADAR)
Industrie, Sciences et Technologie Canada
235, rue Queen Ottawa (Ontario) K1A 0H5
Téléphone: (613) 954-5031 - Telex 053-4123

Index commercial canadien

Les entreprises sont énumérées par ordre alphabétique.

<u>Nom</u>	<u>Adresse</u>
<u>Poignées</u>	
Bennett Fleet Inc.	Ville De Vanier, Qc
Bow Plastics Ltd.	Montreal, Qc
The Geo. Cluthe Mfg. Co. Ltd.	Waterloo, Ont.
Die Plast Div. RCR Int'l (1983) Inc.	Montreal, Qc
Fuller Tool (St. John) Ltd.	Pointe Claire, Qc
Grab Bag Plastics (Canada) Ltd., The	Weston, Ont.
Mitchell Plastics Ltd.	Kitchener, Ont.
Unicor Industries Inc.	Montreal, Qc
Vanguard Plastics Ltd.	Surrey, C.-B.

Boutons

B&K Industries Ltd.	Montreal, Qc
The Geo. Cluthe Mfg. Co. Ltd.	Waterloo, Ont.
Elka Sales & Supplies Ltd.	Scarborough, Ont.
*ITW Plastiglide Ltd.	Concord, Ont.
Mitchell Plastics Ltd.	Kitchener, Ont.

Poignées de meuble

The Geo. Cluthe Mfg. Co. Ltd.	Waterloo, Ont.
ITW Plastiglide Ltd.	Concord, Ont.

* Ces entreprises sont engagées dans le commerce d'exportation.

Les demandes de renseignements ou les observations relatives à la liste de l'Index commercial canadien doivent être adressées à :

L'Association des manufacturiers canadiens
1, rue Yonge
Toronto (Ontario) M5E 1J9
Tél : (416) 363-7261 - Téléc : 065-24693

TARIFS DU CANADA ET DE L'ÉTRANGER

Le numéro tarifaire suivant a été appliqué le plus souvent aux poignées, boutons et poignées de meuble en matière plastique visés par la présente analyse.

Numéro Tarifaire	Description	Traitement tarifaire 1987					
		Tarif de préférence britannique %	Tarif de la nation la plus favorisée %	Tarif général %	Tarif de préfé- rance général %	R.-U. et Irlande %	
93907	Ouvrages faits avec les matières désignées sous les positions 93901 à 93906 inclusivement, n.d.:		13,6	13,6	30	9	13,6

N.d - non dénommé

Accords tarifaires et principaux pays exportateurs:

Les pays exportateurs admissibles au tarif de la Nation la plus favorisée sont: Autriche, Royaume-Uni, République fédérale d'Allemagne, Islande, Italie, Japon, Norvège, Portugal, Suède, Taïwan et États-Unis.

Pays exportateur admissible au tarif de la nation la plus favorisée ou au tarif de préférence général* : Hong Kong

Pour obtenir de plus amples renseignements sur les programmes tarifaires, s'adresser aux Bureaux régionaux de douanes et accise ou à :

PROGRAMMES TARIFAIRES
REVENU CANADA
DOUANES ET ACCISE
OTTAWA (ONTARIO)
K1A 0L5
TÉL. : (613) 954-6904

Pays étrangers

Prière d'adresser les demandes concernant les tarifs et les autres règlements sur le commerce des pays étrangers à :

CENTRE D'INFORMATION SUR LE COMMERCE EXTÉRIEUR
AFFAIRES EXTÉRIEURES
OTTAWA (ONTARIO)
K1A 0G2
TÉL. : (613) 993-6435 OU 1-800-267-8376

RAPPROCHEMENT

Les valeurs des importations de poignées, de boutons et de poignées de meuble en matière plastique pendant la période de juillet à septembre 1987 relevées par Statistique Canada correspondent à 749 000 \$, à 109 000 \$ et à 13 000 \$ respectivement.

Les valeurs données dans la présente analyse des importations ne correspondent pas aux chiffres officiels de Statistique Canada pour diverse raisons.

Les différences s'expliquent ainsi:

<u>Valeurs dont on a tenu compte</u>	<u>Poignées</u> <u>(\$000)</u>	<u>Boutons</u> <u>(\$000)</u>	<u>Poignées</u> <u>de meuble</u> <u>(\$000)</u>
Documents qui renvoyaient à des produits qui auraient dû avoir été classés dans une autre catégorie	125	18	0
Valeurs données par Statistique Canada mais qui n'ont pas été incluses dans l'analyse (par exemple, les documents qu'il a été impossible d'obtenir pour l'analyse)	73	0	0
Valeurs totales données dans la présente analyse des importations	<u>551</u>	<u>91</u>	<u>13</u>
Valeur totales susmentionnées, dont il a été tenu compte	749	109	13
Valeurs totales publiées par Statistique Canada	749	109	13