



Industrie, Sciences et  
Technologie Canada

Industry, Science and  
Technology Canada


# RENSEIGNEMENTS COMMERCIAUX

**NOUILLES DÉSHYDRATÉES**

**OCTOBRE, NOVEMBRE  
ET DÉCEMBRE 1988**

N° de publ.: 89006-RR

décembre 1989



Canada



ID. 3146

# NOUILLES DÉSHYDRATÉES

OCTOBRE, NOVEMBRE  
ET DÉCEMBRE 1988

N° de publ.: 89006-RR      décembre 1989

## **POUR OBTENIR DE PLUS AMPLES RENSEIGNEMENTS, S'ADRESSER AUX SERVICES SUIVANTS:**

Renseignements commerciaux  
Services à l'entreprise  
Industrie, Sciences et Technologie Canada  
235 rue, Queen  
Ottawa (Ontario)  
K1A 0H5 Tél: (613) 954-4970

OU Division des produits d'épicerie  
Direction générale des industries de  
services et des biens de consommation  
Industrie, Sciences et Technologie Canada  
235, rue Queen  
Ottawa (Ontario)  
K1A 0H5  
Tél: (613) 954-3091

### **SOURCES DES DONNÉES**

Industrie, Sciences et Technologie Canada  
Statistique Canada  
Revenu Canada

### **TARIFS**

Pour obtenir de plus amples renseignements sur les programmes tarifaires, s'adresser aux Bureaux régionaux de douanes et accise ou à:

Programmes Tarifaires  
Revenu Canada  
Douanes et accise  
Ottawa (Ontario)  
K1A 0L5  
Tél.: (613) 954-6946

Prrière d'adresser les demandes concernant les tarifs et les autres règlements sur le commerce des pays étrangers à:

Centre d'information sur le commerce  
extérieur  
Affaires extérieures  
Ottawa (Ontario)  
K1A 0G2  
Tél.: (613) 993-6435 OU  
1-800-267-8376

### **NOTES EXPLICATIVES**

#### **Classification des marchandises**

Les statistiques du commerce canadien sont classées et publiées selon la Convention internationale sur le système de désignation et de codification des marchandises (S.H.) tel que défini par la Nomenclature des statistiques et tarifs douaniers canadiens.

#### **Méthode**

Les données figurant dans la présente analyse proviennent des documents de Revenu Canada, Douanes. Ces documents fournissent une description des produits, les noms des importateurs et des exportateurs, les quantités, les valeur exprimées en dollars, les prix unitaires, les pays d'origine, les provinces d'entrée, les tarifs applicables et les taux de change.

Les renseignements présentés dans le présent rapport sont plus détaillés que ceux qui sont généralement fournis dans les publications de Statistique Canada ou d'autres organismes. Les données susceptibles de permettre la divulgation d'information concernant des importateurs en particulier ont été regroupées.

#### **Valeur**

Les valeurs en dollars figurant dans le présent rapport correspondent au prix de vente f.a.b. à l'usine, en dollars canadiens. Ce prix de vente représente la valeur payée par l'importateur, compte non tenu des frais de transport, d'emballage et d'assurance lorsqu'ils sont précisés. Les remises, le cas échéant, ont également été déduites du prix de vente.

#### **Total**


Le total peut ne pas correspondre à la somme des chiffres, étant donné que ceux-ci ont été arrondis.

## TABLE DE MATIÈRES

|                             | <b>PAGE</b> |
|-----------------------------|-------------|
| I Introduction et portée    | 5           |
| II Analyse des importations | 6           |
| III Production canadienne   | 9           |

### **ANNEXES**

|  |    |
|--|----|
| A Nouilles déshydratées par type de contenant et de saveur | 10 |
| B Importateurs canadiens                                   | 11 |
| C Exportateurs étrangers au Canada                         | 12 |
| D Fournisseurs canadiens                                   | 13 |
| E Tarifs du Canada et de l'étranger                        | 15 |



## ANALYSE DES IMPORTATIONS NOUILLES DÉSHYDRATÉES

### I. INTRODUCTION ET PORTÉE

Le présent document fait partie d'une série de rapports préparés en vue d'aider les entreprises et autres organisations qui recherchent des marchés pour un produit donné. Les renseignements détaillés sur les importations qui y figurent peuvent servir de point de départ d'études menées par des organisations désireuses d'élargir leur gamme de produits, de changer certaines caractéristiques de leurs produits ou d'investir dans de nouvelles installations de production au Canada. Les éléments couverts par l'analyse des importations sont déterminés en étroite collaboration avec le client et conçus pour répondre aux besoins précis exprimés. Remarquons que le présent rapport ne constitue pas une analyse des possibilités de concurrence sur un marché donné.

La présente analyse des importations de Nouilles Déshydratées, est fondée sur l'étude détaillée des documents d'importation de Revenu Canada, Douanes, pour les mois d'octobre à novembre 1988 des produits suivants:

| <u>Description</u>  | <u>Code de<br/>marchandise<br/>(H.S.) analysée</u> |
|---|--|
| Pâtes alimentaires, même cuites ou farcies (de viande ou d'autres substances) ou bien autrement préparées, telles que spaghetti, macaroni, nouilles, lasagnes, gnocchi, ravioli, cannelloni, couscous même préparé. (1902.) |  |
| ° Pâtes alimentaires non cuites, ni farcies, ni autrement préparées:  |  |
| ° Congelées, contenant des oeufs  | 1902.11.00.20                                      |
| ° Congelées, ne contenant pas d'oeufs   | 1902.19.90.20                                      |
| ° Séchées, ne contenant pas d'oeufs   | 1902.19.90.30                                      |

## II. ANALYSE DES IMPORTATIONS

### NOUILLES DÉSHYDRATÉES

OCTOBRE, NOVEMBRE ET DÉCEMBRE 1988

Pour la période d'octobre à décembre 1988, les importations de nouilles déshydratées ont totalisé 3 475 334 emballages, soit une valeur de 563 933 \$.

Il existe deux types d'importations de nouilles déshydratées: en gobelets et en emballages.

Les emballages plats représentaient 318 000 \$ ou 56 % du montant total. Les gobelets comptaient pour 34 % du montant total, soit une valeur de 191 000 \$. (Six pour cent des importations, selon la valeur, n'indiquait pas le type de contenant.)

#### RÉSUMÉ DES IMPORTATIONS PAR TYPE DE CONTENANT

OCTOBRE, NOVEMBRE ET DÉCEMBRE 1988

| <u>Type de<br/>contenant</u> | <u>Valeur</u> |           | <u>Quantité</u> |          |
|------------------------------|---------------|-----------|-----------------|----------|
|                              | <u>000\$</u>  | <u>%</u>  | <u>No.</u>      | <u>%</u> |
| Emballages plats             | 318           | 56        | 2 692           | 77       |
| Gobelets                     | 191           | 34        | 575             | 17       |
| Type non indiqué             | <u>54</u>     | <u>10</u> | <u>208</u>      | <u>6</u> |
|                              | 564           | 100       | 3 475           | 100      |

Le prix des nouilles déshydratées en gobelet variait entre 0,14 c et 0,43 c, la moyenne étant de 0,33 c par gobelet.

Le prix des emballages plats variait entre 0,09 c et 1,80 \$, la moyenne étant de 0,12 c par emballage.

Pour plus de détails sur les importations selon le type de contenant et de saveur, voir l'annexe A.

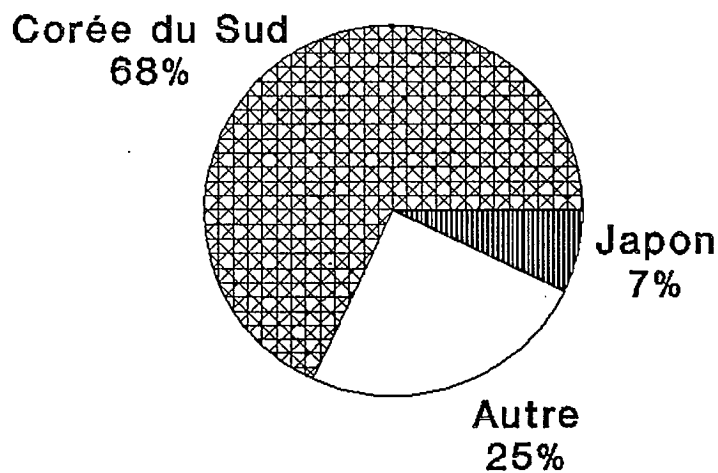
## II. ANALYSE DES IMPORTATIONS (suite)

### NOUILLES DÉSHYDRATÉES

#### PAR PAYS D'ORIGINE

OCTOBRE, NOVEMBRE ET DÉCEMBRE 1988

Les expéditions en provenance de la Corée du Sud représentaient 381 000 \$, soit 68 % de la valeur totale des importations. Celles du Japon représentaient 7 %; celles du Singapour, de Taiwan, de Thaïlande et des États-Unis totalisaient 142 486 \$ ou le 25 % restant.



100 % = 563 933 %



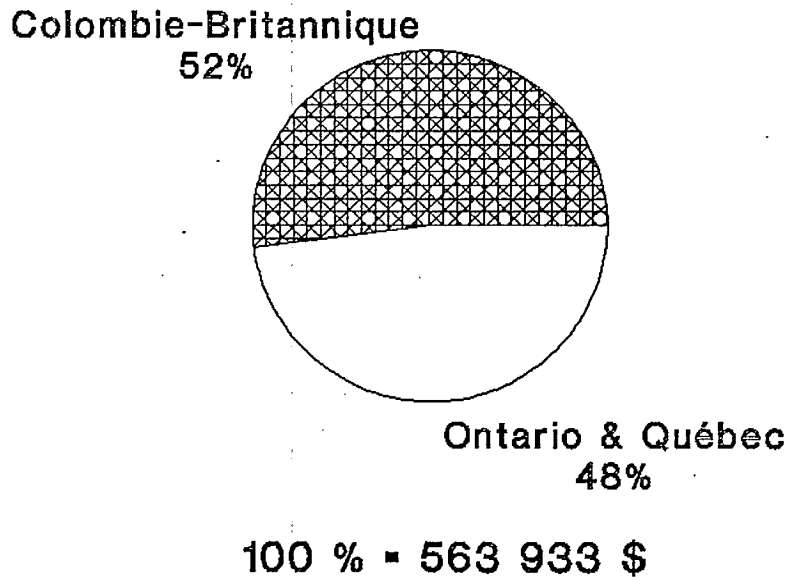
II. ANALYSE DES IMPORTATIONS (suite)

NOUILLES DÉSHYDRATÉES

PAR PROVINCE DE CONSIGNATION

OCTOBRE, NOVEMBRE ET DÉCEMBRE 1988

La Colombie-Britannique a été la principale province d'entrée avec 292 000 \$ ou 52 % du montant total des importations, suivie par l'Ontario et le Québec avec 48 %.



## II. ANALYSE DES IMPORTATIONS (suite)

### NOUILLES DÉSHYDRATÉES

#### CONCENTRATION DU MARCHÉ DES IMPORTATEURS

OCTOBRE, NOVEMBRE ET DÉCEMBRE 1988

| <u>Principaux consignataires/<br/>importateurs</u><br>(par valeur) | <u>Valeur<br/>cumulative</u><br>(000 \$) | <u>% de la valeur<br/>totale cumulative</u> |
|--|--|---|
| 3  | 313                                      | 56  |
| 6  | 412                                      | 73  |
| 10   | 497                                      | 88  |
| Tous les consignataires/importateurs (20)                          | 564                                      | 100   |

Il y avait 20 consignataires/importateurs connus de nouilles déshydratées durant la période octobre à décembre 1988. Les trois premiers importateurs représentaient 313 millions de dollars ou 56 pour cent du montant total en dollars des importations. Tous les consignataires/importateurs sont énumérés en ordre alphabétique à l'annexe B.

## III. PRODUCTION CANADIENNE

Selon Statistique Canada, les nouilles telles que celles décrites dans le présent rapport sont fabriquées au Canada. Cependant, pour des raisons de confidentialité, les données sur la production et les expéditions des fabricants canadiens ne sont pas disponibles.

IMPORTATIONS DE NOUILLES DÉSHYDRATÉES  
PAR TYPE DE CONTENANT ET DE SAVEUR

OCTOBRE, NOVEMBRE ET DÉCEMBRE 1988

| Type de contenant | Saveur    | Nombre et quantité de paquets | Valeur (\$)   | % Valeur totale | Prix unitaire moyen (\$) |
|-------------------|-----------|-------------------------------|---------------|-----------------|--------------------------|
| Gobelets          | poulet    | 178 728                       | 58 132        | 10,3            | 0,33                     |
|                   | boeuf     | 174 960                       | 56 111        | 9,9             | 0,32                     |
|                   | crevettes | 72 840                        | 26 665        | 4,8             | 0,37                     |
|                   | *autres   | <u>148 776</u>                | <u>50 330</u> | <u>8,9</u>      | <u>0,34</u>              |
|                   | TOTAL     | 575 304                       | 191 238       | 33,9            | 0,33                     |

\* COMPREND : CHAMPIGNONS, LÉGUMES, ORIENTALE, PORC ET CRABE.

| Type de contenant | Saveur      | Nombre et quantité de paquets | Valeur (\$)   | % Valeur totale | Prix unitaire moyen (\$) |
|-------------------|-------------|-------------------------------|---------------|-----------------|--------------------------|
| Emballages plats  | poulet      | 585 150                       | 63 198        | 11,3            | 0,11                     |
|                   | boeuf       | 542 550                       | 62 454        | 11,2            | 0,12                     |
|                   | porc        | 382 950                       | 46 621        | 8,3             | 0,12                     |
|                   | crevettes   | 318 600                       | 29 547        | 5,2             | 0,09                     |
|                   | champignons | 268 800                       | 24 438        | 4,3             | 0,09                     |
|                   | crabe       | 216 420                       | 22 045        | 3,9             | 0,10                     |
|                   | orientale   | 218 400                       | 20 187        | 3,6             | 0,09                     |
|                   | salicoques  | 46 230                        | 8 436         | 1,5             | 0,18                     |
|                   | *autres     | <u>113 100</u>                | <u>40 843</u> | <u>7,2</u>      | <u>0,36</u>              |
| TOTAL             | 2 262 200   | 318 489                       | 56,5          | 0,12            |                          |

\* COMPREND : FRUIT DE MER, ONION, SAUCE AU MAMAMEN FRIT, HOMARD ET LÉGUMES.

|             |                |               |            |             |
|-------------|----------------|---------------|------------|-------------|
| INCONNU     | <u>207 830</u> | <u>54 206</u> | <u>9,6</u> | <u>0,26</u> |
| GRAND TOTAL | 3 475 334      | 563 933       | 100,0      | 0,16        |

IMPORTATEURS CANADIENS

OCTOBRE, NOVEMBRE ET DÉCEMBRE 1988

Les consignataires/importateurs de nouilles déshydratées pour la période de octobre à décembre 1988, figurant dans le présent rapport sont énumérés ci-dessous par ordre alphabétique. Lorsque l'importateur n'est pas le consignataire du produit (c'est-à-dire, le destinataire des produits expédiés), le nom du consignataire est donné au lieu de celui de l'importateur ou le consignataire n'est pas nécessairement l'utilisateur final du produit.

NOTA: Cette liste comprend tous les importateurs sauf les particuliers.

| <u>Nom</u>                   | <u>Adresse</u>         |
|------------------------------|------------------------|
| Anderson Watts Ltd.          | Burnaby, C.-B.         |
| Big (7) Seven Trading Co.    | Concord, Ont.          |
| Grace Kennedy (Ontario) Inc. | Richmond Hill, Ont     |
| Hopewell Foods Co. Ltd.      | Scarborough, Ont.      |
| I.D. Foods Corporation       | Laval, Qc.             |
| Kar-Wah Trading Co. Ltd.     | Montreal, Qc.          |
| Kien Fat Trading Co. Ltd.    | Toronto, Ont.          |
| Korean Airlines Ltd.         | Toronto, Ont.          |
| Marafuji Trading Co. Ltd.    | Vancouver, C.-B.       |
| Nadiscorp Ltd.               | Scarborough, Ont.      |
| Pan Asia Food Co. Ltd.       | Mississauga, Ont.      |
| Pantry Shelf Food Corp.      | Weston, Ont.           |
| Powell Trading Co.           | Vancouver, C.-B.       |
| Tiger Trading Co. Ltd.       | Burnaby, C.-B.         |
| Toyo Importing Co. Ltd.      | Richmond, C.-B.        |
| Western Commodities Ltd.     | New Westminster, C.-B. |
| Yamato Trading Co. Ltd.      | Vancouver, C.-B.       |
| YHS Trading (Canada) Ltd.    | Richmond, C.-B.        |

EXPORTATEURS ÉTRANGERS AU CANADA

OCTOBRE, NOVEMBRE ET DÉCEMBRE 1988

Les principaux exportateurs au Canada de nouilles déshydratées durant la période d'octobre à décembre 1988 sont énumérés par ordre décroissant de valeur en dollars. Ces exportateurs sont intervenus pour 564 mille \$, soit la valeur totale des importations.

| <u>Nom</u>                          | <u>Adresse</u>       | <u>Valeur<br/>des importations<br/>(000 \$)</u> |
|-------------------------------------|----------------------|---|
| Nong Shim Co. Ltd.                  | Seoul, Korea         | 181   |
| Maruchan Inc.                       | Irvine CA, U.S.A. )  | 269   |
| Samyang Food Co. Ltd.               | Seoul, Korea )*      |   |
| Wei Lith Food Ind. Co. Ltd.         | Taipei, Taiwan )     |   |
| First Astan Food Corp.              | Vernoon CA, U.S.A. ) | 65  |
| Nikka Foods Co. Ltd.                | Kobe, Japan )*       |   |
| Tat Hui Food Pie Ltd.               | Singapore )          |   |
| First World Imports<br>Exports Ltd. | Bangkok, Thailand )  | 36  |
| Sam Jin Trading Co. Ltd.            | Seoul, Korea )*      |   |
| Taisai Trading Co. Ltd.             | Kobe, Japan )        |   |
| Korean Airlines Ltd.                | Korea )              | 13  |
| Yoshikawa Corporation               | Yokohama, Japan )    |   |
| Kori Corporation                    | Chunbuk, Korea )*    |   |
| Yeo Hiap Seng Ltd.                  | Singapore )          |   |
|                                     |                      | <u>564</u>                                      |

\* Les données sont regroupées pour assurer la confidentialité des importateurs canadiens.

## FURNISSEURS CANADIENS

Les listes ci-dessous ont été établies à partir de deux sources: a) le Réseau d'approvisionnement et de débouchés d'affaires (RADAR), soit une banque de données informatisées créée par Industrie, Sciences et Technologie Canada (ISTC); et b) l'Index commercial canadien que publie l'Association des manufacturiers canadiens (AMC). Les listes peuvent ne pas énumérer tous les fournisseurs de produits en question puisque ceux-ci doivent s'inscrire eux-mêmes au RADAR ou à l'Index commercial canadien. Dans les deux cas, les renseignements portant sur les produits canadiens sont fournis directement.

### RADAR

Les sociétés suivantes sont classées par ordre alphabétique.

### NOUILLES DÉSHYDRATÉES

| <u>Nom</u>                            | <u>Adresse</u>       |
|---------------------------------------|----------------------|
| Aliments Beatrice Québec Inc.         | Laval, Qc            |
| Canasoy Enterprises Limited           | Vancouver, C.-B.     |
| Catelli Inc.                          | Weston, Ont.         |
| * H.J. Heinz Co. of Canada Ltd.       | Toronto, Ont.        |
| Instant Foods Inc.                    | Winnipeg, Man.       |
| Lee's Food Products Limited           | Toronto, Ont.        |
| Les Aliments Asia Inc.                | Québec, Qc           |
| Mark Wings Noodle Mfg. Limited        | Saskatoon, Sask.     |
| Moyal Brothers Limited                | Saskatoon, Sask.     |
| Old Fashion Noodle Products           | Winnipeg, Man.       |
| * Padovano Ravioli Food Mfg. Co. Ltd. | North Burnaby, C.-B. |
| * Sunco Foods                         | Winnipeg, Man.       |
| The Creamette Co. of Canada Ltd.      | Winnipeg, Man.       |
| Wing's Food Products                  | Toronto, Ont.        |

---

\* Ces entreprises sont engagées dans le commerce d'exportation.

Les demandes de renseignements ou les observations relatives à la liste de RADAR doivent être adressées à:

Réseau d'approvisionnement et de débouchés d'affaires (RADAR)  
Industrie, Sciences et Technologie Canada  
235, rue Queen  
Ottawa (Ontario) K1A 0H5  
Tél: (613) 954-5031  
Télex: 053-4123

**FOURNISSEURS CANADIENS (suite)**

**INDEX COMMERCIAL CANADIEN**

Les entreprises sont énumérées par ordre alphabétique.

**MACARONI**

| <u>Nom</u>                   | <u>Adresse</u>   |
|------------------------------|------------------|
| The Borden Co. Ltd.          | Willowdale, Ont. |
| Camile Foods & Spices        | Toronto, Ont.    |
| Campbell Soup Co. Ltd.       | Toronto, Ont.    |
| Canadian Home Products Ltd.  | North York, Ont. |
| * Canasoy Enterprises Ltd.   | Vancouver, C.-B. |
| * Catelli Canada             | Weston, Ont.     |
| Creamette Co. of Canada Ltd. | Winnipeg, Man.   |
| Facchin Foods Co. Ltd.       | Edmonton, Alb.   |
| General Mills Canada Inc.    | Rexdale, Ont.    |
| * Great China Ent. Ltd.      | Toronto, Ont.    |
| Kraft Ltd.                   | Mount-Royal, Qc  |
| * Primo Food Ltd.            | Weston, Ont.     |
| Romi Food                    | Weston, Ont.     |
| Sunning Food Co. Ltd.        | Vancouver, C.-B. |
| Wing Hing Lung Ltd.          | Toronto, Ont.    |

---

\* Ces entreprises sont engagées dans le commerce d'exportation.

Les demandes de renseignements ou les observations relatives à la liste de l'Index commercial canadien doivent être adressées à:

L'Association des manufacturiers canadiens  
1, rue Yonge  
Toronto (Ontario)  
M5E 1J9  
Tél: (416) 363-7261  
Télex: 065-24693

**TARIFS DU CANADA ET DE L'ÉTRANGER**

Les nouilles déshydratées contenues dans la présente analyse étaient assujetties aux droits de douanes en vertu des numéros tarifaires canadiens suivants:

| <u>Numéro<br/>tarifaire</u> | <u>Description</u>  | <u>Traitement tarifaire</u>                             |  |                                     |
|-----------------------------|---|---|--|-------------------------------------|
|                             |   | <u>Tarif de<br/>la nation<br/>la plus<br/>favorisée</u> | <u>Tarif de<br/>préférence<br/>général</u> | <u>Tarif<br/>des<br/>États-Unis</u> |
| 1902.11.00                  | Pâtes alimentaires non cuites<br>ni farcies ni autrement<br>préparées:<br>contenant des oeufs | 10  | 6,5  | 9                                   |
| 1902.19.90                  | Pâtes alimentaires non cuites<br>ni farcies ni autrement<br>préparées:                        | 10  | 6,5  | 9                                   |

Pour obtenir de plus amples renseignements sur les programmes tarifaires, s'adresser aux Bureaux régionaux de douanes et accise ou à:

PROGRAMMES TARIFAIRES  
REVENU CANADA  
DOUANES ET ACCISE  
OTTAWA (ONTARIO)  
K1A 0L5  
TÉL: (613) 954-6904

**PAYS ÉTRANGERS**

Prière d'adresser les demandes concernant les tarifs et les autres règlements sur le commerce des pays étrangers à:

CENTRE D'INFORMATION SUR LE  
COMMERCE EXTÉRIEUR  
AFFAIRES EXTÉRIEURES  
OTTAWA (ONTARIO)  
K1A 0G2  
TÉL: (613) 993-6435 OU 1-800-267-8376