



Industrie, Sciences et  
Technologie Canada

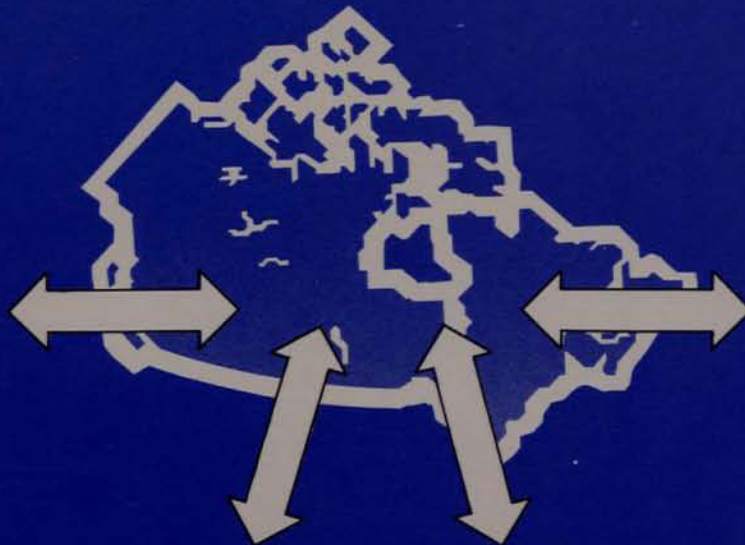
Industry, Science and  
Technology Canada

# RENSEIGNEMENTS COMMERCIAUX

## FICELLES EN NYLON POUR L'INDUSTRIE DE LA PÊCHE COMMERCIALE

OCTOBRE, NOVEMBRE ET DÉCEMBRE 1988

N° de Publ.: 89008-PM    novembre 1989



Canada



I.D. 2738

**FICELLES EN NYLON  
POUR L'INDUSTRIE DE LA  
PÊCHE COMMERCIALE**

OCTOBRE, NOVEMBRE ET DÉCEMBRE 1988

N°. de Publ.: 89008-PM    novembre 1989

## POUR OBTENIR DE PLUS AMPLES RENSEIGNEMENTS, S'ADRESSER AUX SERVICES SUIVANTS:

Renseignements commerciaux  
Services à l'entreprise  
Industrie, Sciences et Technologie Canada  
235 rue, Queen  
Ottawa (Ontario)  
K1A 0H5 Tél: (613) 954-4970

OU Division des textiles  
Direction des textiles, vêtements  
et chaussures  
Industrie, Sciences et Technologie Canada  
235, rue Queen  
Ottawa (Ontario)  
K1A 0H5  
Tél: (613) 954-2885

## SOURCES DES DONNÉES

Industrie, Sciences et Technologie Canada  
Statistique Canada  
Revenu Canada

## TARIFS

Pour obtenir de plus amples renseignements sur les tarifs **canadiens**, s'adresser aux Bureaux régionaux de douanes et accise ou à:

Programmes Tarifaires  
Revenu Canada  
Douanes et accise  
Ottawa (Ontario)  
K1A 0L5  
Tél.: (613) 954-6904

Prière d'adresser les demandes concernant les tarifs et les autres règlements sur le commerce des pays **étrangers** à:

Centre d'information sur le commerce extérieur  
Affaires extérieures  
Ottawa (Ontario)  
K1A 0G2  
Tél.: (613) 993-6435 . OU  
1-800-267-8376

## NOTES EXPLICATIVES

### Classification des marchandises

Les statistiques du commerce canadien sont classées et publiées selon la Convention internationale sur le système de désignation et de codification des marchandises (S.H.) tel que défini par la Nomenclature des statistiques et tarifs douaniers canadiens.

### Méthode

Les données figurant dans la présente analyse proviennent des documents de Revenu Canada, Douanes. Ces documents fournissent une description des produits, les noms des importateurs et des exportateurs, les quantités, les valeurs exprimées en dollars, les prix unitaires, les pays d'origine, les provinces d'entrée, les tarifs applicables et les taux de change.

Les renseignements présentés dans le présent rapport sont plus détaillés que ceux qui sont généralement fournis dans les publications de Statistique Canada ou d'autres organismes. Les données susceptibles de permettre la divulgation d'information concernant des importateurs en particulier ont été regroupées.

### Valeur


Les valeurs en dollars figurant dans le présent rapport correspondent au prix de vente f.a.b. à l'usine, en dollars canadiens. Ce prix de vente représente la valeur payée par l'importateur, compte non tenu des frais de transport, d'emballage et d'assurance lorsqu'ils sont précisés. Les remises, le cas échéant, ont également été déduites du prix de vente.

### Total

Le total peut ne pas correspondre à la somme des chiffres, étant donné que ceux-ci ont été arrondis.

## TABLE DES MATIÈRES

	<b>PAGE</b>
I Introduction et portée	5
II Analyse des importations	6
III Production canadienne	9
 <b>ANNEXES</b>	
A Importations de ficelles en nylon pour l'industrie de la pêche commerciale, selon les dimensions et les gammes de prix	10
B Importations de ficelles en nylon pour l'industrie de la pêche commerciale, par pays d'origine	11
C Importations de ficelles en nylon pour l'industrie de la pêche commerciale, par province de consignation	12
D Importateurs canadiens	13
E Exportateurs étrangers au Canada	14
F Fournisseurs canadiens	15
G Tarifs du Canada et de l'étranger	17



**ANALYSE DES IMPORTATIONS**  
**FICELLES EN NYLON POUR L'INDUSTRIE**  
**DE LA PÊCHE COMMERCIALE**

**I. INTRODUCTION ET PORTÉE**

Le présent document fait partie d'une série de rapports préparés en vue d'aider les entreprises et autres organisations qui recherchent des marchés pour un produit donné. Les renseignements détaillés sur les importations qui y figurent peuvent servir de point de départ aux études menées par des organisations désireuses d'élargir leur gamme de produits, de changer certaines caractéristiques de leurs produits ou d'investir dans de nouvelles installations de production au Canada. Les éléments couverts par l'analyse des importations sont déterminés en étroite collaboration avec le client et conçus pour répondre aux besoins précis exprimés. Soulignons que le présent rapport ne constitue pas une analyse des possibilités de concurrence sur un marché donné.

La présente analyse des importations de ficelles en nylon destinées à l'industrie de la pêche commerciale se fonde sur un examen détaillé des documents d'importation de Revenu Canada - Douanes, visant la période d'octobre à décembre 1988, pour les articles suivants:

Description

S.H. code de  
classification  
analysé

Ficelles, cordes et cordages,  
tressés ou non, même imprégnés,  
enduits, recouverts ou gainés de  
caoutchouc ou de matière plastique. (56.07)

- D'autres fibres synthétiques (5607.50)

--- D'une circonférence n'excédant pas  
25,4 mm de nylon

5607.50.10.10

## II. ANALYSE DES IMPORTATIONS

### IMPORTATIONS DE FICELLES EN NYLON POUR L'INDUSTRIE DE LA PÊCHE COMMERCIALE

OCTOBRE, NOVEMBRE ET DÉCEMBRE 1988

Les ficelles en nylon destinées à l'industrie de la pêche commerciale représentaient un poids de 41 000 kilogrammes et une valeur de 440 000 \$, sur la valeur totale de 1,3 million de dollars des importations inscrites sous ce code de marchandises du S.H. pour la période d'octobre à décembre 1989.

Sur ces 440 000 \$, les ficelles de dimension numéro 21 représentaient une valeur de 70 000 \$ ou 16 pour cent de la valeur totale. Suivaient celles de dimensions numéros 18 et 420, avec des valeurs respectives de 57 000 \$ et 46 000 \$ (13 pour cent et 10 pour cent). Voir l'annexe A pour plus de détails.

#### SOMMAIRE DES IMPORTATIONS

##### PAR DIMENSIONS DANS UN ORDRE DE VALEUR DÉCROISSANT

<u>Dimensions</u> (Nombre)	<u>Valeur</u> (000\$)	<u>Quantité</u> (kg)	<u>Prix unitaire</u> <u>moyen</u> (\$/kg)
21	70	4 091	17,11
18	57	5 055	11,27
420	46	3 833	12,00
15	34	3 085	11,02
AUTRES	82	6 539	12,54
INCONNU	<u>151</u>	<u>18 865</u>	<u>8,00</u>
TOTAL	440	41 468	10,61

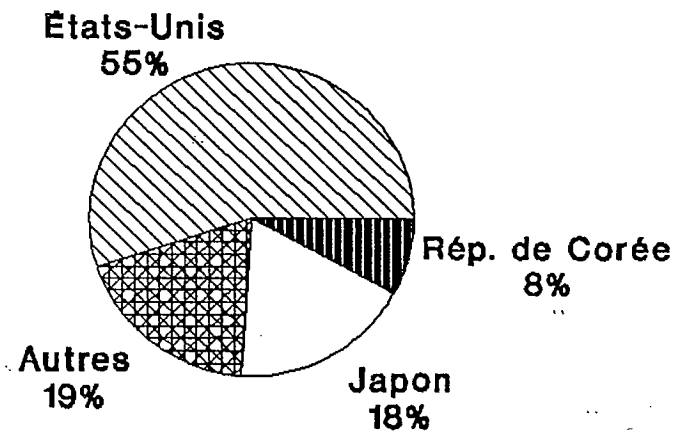
## II. ANALYSE DES IMPORTATIONS (suite)

### IMPORTATIONS DE FICELLES EN NYLON POUR L'INDUSTRIE DE LA PÊCHE COMMERCIALE

#### SELON LE PAYS D'ORIGINE

OCTOBRE, NOVEMBRE ET DÉCEMBRE 1988

Les importations en provenance des États-Unis se sont chiffrées à 243 000 \$ ou 55 pour cent de la valeur totale des importations de ficelles en nylon destinées à l'industrie de la pêche commerciale. Celles qui provenaient du Japon ont suivi, représentant une valeur de 77 000 \$, soit 18 pour cent. Voir le graphique ci-dessous et l'annexe B pour plus de détails.



100 % = 440 000 \$

Les autres pays comprennent: Taïwan, la Thaïlande, le Danemark et le Royaume-Uni.

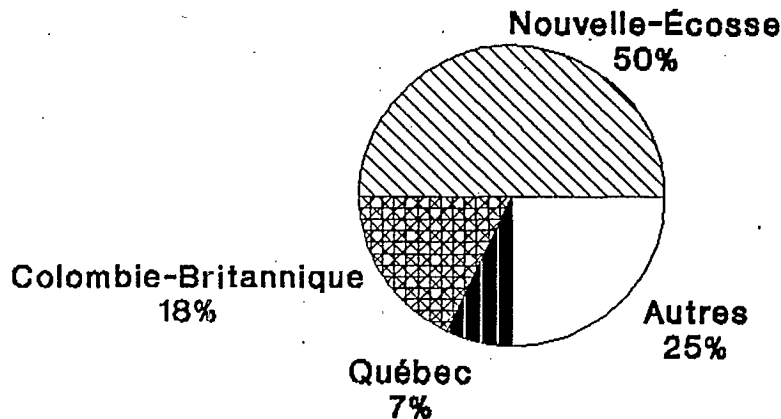


**II. ANALYSE DES IMPORTATIONS (suite)**  
**IMPORTATIONS DE FICELLES EN NYLON POUR**  
**L'INDUSTRIE DE LA PÊCHE COMMERCIALE**

**PAR PROVINCE DE CONSIGNATION**

**OCTOBRE, NOVEMBRE ET DÉCEMBRE 1988**

La Nouvelle-Écosse était la principale province de consignation pour les importations soumises à l'analyse, ayant représenté 50 pour cent de la valeur totale des importations. Voir l'annexe C pour plus de détails.



**100 % = 440 000 \$**

Les autres provinces comprennent: le Nouveau-Brunswick, l'Ile-du-Prince-Édouard, l'Ontario, Terre-Neuve et le Manitoba.

## II. ANALYSE DES IMPORTATIONS (suite)

### IMPORTATIONS DE FICELLES DE NYLON POUR L'INDUSTRIE DE LA PÊCHE COMMERCIALE

#### CONCENTRATION DU MARCHÉ DES IMPORTATIONS

OCTOBRE, NOVEMBRE ET DÉCEMBRE 1988

<u>Principaux consignataires/importateurs (en valeur)</u>	<u>Valeur cumulative (000\$)</u>	<u>% cumulatif de la valeur totale</u>
3	258	59
6	364	83
10	404	92
Tous les consignataires/ importateurs (20)	440	100

Il y avait 20 consignataires/importateurs de ficelles en nylon destinées à l'industrie de la pêche commerciale durant la période d'octobre à décembre 1988. Les trois principaux sont intervenus pour une valeur de 258 000 \$, soit 59 pour cent de la valeur totale des importations. Tous les consignataires/importateurs sont nommés à l'annexe D, par ordre alphabétique.

## III. PRODUCTION CANADIENNE

Actuellement on fabrique des ficelles en nylon pour l'industrie de la pêche commerciale, au Canada. Cependant, il n'y a pas de données distinctes sur la production ou les expéditions des fabricants canadiens.

**IMPORTATIONS DE FICELLES EN NYLON POUR  
L'INDUSTRIE DE LA PÊCHE COMMERCIALE**

**SELON LES DIMENSIONS ET LES GAMMES DE PRIX**

OCTOBRE, NOVEMBRE ET DÉCEMBRE 1988

<u>Ficelles dimensions (Nbre.)</u>	<u>Gamme de prix (\$ / kg)</u>	<u>Quantité (kg)</u>	<u>Valeur (\$)</u>	<u>Prix unitaire moyen (\$ / kg)</u>
15	8,00 à 16,50	3 085	33 860	10,97
18	6,50 à 17,00	5 055	57 376	11,35
21	7,50 à 23,00	4 091	69 539	16,99
24 )*	12,00 à 13,00	226	2 794	12,36
30 )				
36	11,00 à 13,00	248	3 053	12,31
42 )	11,00 à 13,00	1 585	19 464	12,28
48 )*				
60 )				
72	9,00 à 16,00	490	7 401	15,10
132 )	8,00 à 23,00	1 092	12 255	11,22
180 )*				
200 )				
240 )	10,00 à 18,00	1 977	26 451	13,37
280 )*				
325 )				
420	10,00 à 15,00	3 833	46 090	12,02
550 )*	8,00 à 15,00	921	11 045	11,99
750 )				
INCONNU	4,50 à 6,00	10 996	59 237	5,38
	6,01 à 10,00	4 711	42 419	9,00
	10,01 à 17,00	2 836	39 481	13,92
	22,00 à 43,00	322	9 383	29,13
TOTAL-INCONNU		<u>18 865</u>	<u>150 520</u>	<u>7,97</u>
GRAND TOTAL		<u>41 468</u>	<u>439 848</u>	<u>10,60</u>

\* Les données sont regroupées pour assurer la confidentialité des importateurs canadiens.

**IMPORTATIONS DE FICELLES EN NYLON POUR  
L'INDUSTRIE DE LA PÊCHE COMMERCIALE**

**PAR PAYS D'ORIGINE**

OCTOBRE, NOVEMBRE ET DÉCEMBRE 1988

<u>Pays d'origine</u>	<u>Quantité (kg)</u>	<u>% de la quantité totale</u>	<u>Valeur (\$)</u>	<u>% de la valeur totale</u>
États-Unis	21 621	52	243 273	55
Japon	4 990	12	77 156	18
Rép. de Corée	4 059	10	36 854	8
Taiwan	10 798	26	82 565	19
Thaïlande				
Danemark				
Royaume-Uni				
TOTAL - TOUS LES PAYS	<u>41 468</u>	<u>100</u>	<u>439 848</u>	<u>100</u>

\* Les données sont regroupées pour assurer la confidentialité des importateurs canadiens.

**IMPORTATIONS DE FICELLES EN NYLON POUR  
L'INDUSTRIE DE LA PÊCHE COMMERCIALE**

**PAR PROVINCE DE CONSIGNATION**

OCTOBRE, NOVEMBRE ET DÉCEMBRE 1988

<u>Province</u>	<u>Quantité</u> (kg)	<u>% de</u> <u>la quantité</u> <u>totale</u>	<u>Valeur</u> ( <u>\$</u> )	<u>% de</u> <u>la valeur</u> <u>totale</u>
Nouvelle-Écosse	23 413	57	220 448	50
Colombie-Britannique	4 753	11	79 986	18
Québec	3 283	8	30 737	7
Nouveau-Brunswick )	10 019	24	108 677	25
Ile-du-Prince-Édouard )*				
Ontario )				
Manitoba )				
TOTAL - TOUTES LES PROVINCES	<u>41 468</u>	<u>100</u>	<u>439 848</u>	<u>100</u>

\* Les données sont regroupées pour assurer la confidentialité des importateurs canadiens.

**IMPORTATEURS CANADIENS**

**OCTOBRE, NOVEMBRE ET DÉCEMBRE 1988**

Les importateurs de ficelles en nylon destinées à l'industrie de la pêche commerciale pour la période d'octobre à décembre 1988, tel que mentionnés dans le présent rapport, sont nommés ci-dessous par ordre alphabétique. Lorsque l'importateur n'est pas le consignataire (c'est-à-dire le destinataire des produits expédiés), le nom du consignataire est donné au lieu de celui de l'importateur. L'importateur ou le consignataire n'est pas nécessairement l'utilisateur final du produit.

NOTE: Cette liste comprend tous les importateurs sauf les particuliers.

Nom

Adresse

Barry and Boulerice Inc.  
Bridport Brownell Ltd.  
C.P. Leckie, Ltd.  
Deep Sea Fishing Co.  
Forsea Ltd.  
Franklin Net and Twine Ltd.  
Fundy Twine Ltd.  
Hopkins Ltd.  
IMP Dartmouth Marine Ltd.  
IMP Group Ltd.

Nautilus Equipment Ltd.  
Lakefish Net and Twine Ltd.  
Redden Net Co. Ltd.  
Rotrem Products Eng.  
Smith, Roger H. Fisheries Inc.  
Steiner Fish Co.  
V and R Lobster Traps Co.  
Vernon D'Eon Lobster Plugs Ltd.

Wire Rope Industries Ltd.  
Kenya, William Inc.

Dollard-des-Ormeaux, Qc  
Dartmouth, N.-É.  
Richmond, C.-B.  
Vancouver, C.-B.  
Moncton, N.B.  
Wheatley, Ont.  
Yarmouth, N.-É.  
Port Morien, N.-É.  
Dartmouth, N.-É.  
Halifax, N.-É.  
Charlottetown, I.-P.-E.  
Corner Brook, T.-N.  
Halifax, N.-É.  
Winnipeg, Man.  
Vancouver, C.-B.  
Beloeil, Qc  
Shelburne, N.-É.  
Vancouver, C.-B.  
South Ohio, N.-É.  
Middle West Pubnico,  
N.-É.  
Dartmouth, N.-É.  
Granby, Qc

EXPORTATEURS ÉTRANGERS AU CANADA

OCTOBRE, NOVEMBRE ET DÉCEMBRE 1988

Il y avait un total 21 exportateurs de ficelles en nylon destinées à l'industrie de la pêche commerciale, au Canada, pour la période d'octobre à décembre 1988. Une liste de ces exportateurs figure ci-dessous par ordre décroissant de valeur.

<u>Nom</u>	<u>Adresse</u>	<u>Valeur des exportations au Canada (000\$)</u>
Brownell Co. Inc.	Moodus, CT, É.-U.	175,6
Nichimen Corp.	Osaka, Japon )	131,5*
King Chou Fish Net Mfg. Co. Ltd.	Pinctung, Taïwan )	
Nam Yang Fishing Net and Gear Mfg. Corp.	Pusan, Rép. de Corée )	
Monoï Fishing Nets Mfg. Co.	Ako, Japon )	52,5*
Taito Seiko Co. Ltd.	Tokyo, Japon )	
Siam Bros. Corp.	Bangkru, Thaïlande )	
Crowe Rope Co.	Warren, ME, É.-U. )	37,3*
New England Fishing Gear Inc.	Portsmouth, N.H. É.-U. )	
LFS Inc.	Bellingham, WA, É.-U. )	
Ross Mathews Corp.	Fall River, MA, É.-U. )	23,1*
Amikan Fishing Net Mfg. Co. Ltd.	Yokkaichi-Kita, Japon )	
Industrial MKT	Union, ME, É.-U. )	
Wire Rope Industries Ltd.,	Seattle, WA, É.-U. )	14,7*
Powers Twines, Inc.	Everson, WA, É.-U. )	
Gladding Braided Products, Inc.	South Otselic, NY, É.-U. )	
First Washington Net Factory Inc.	Blaine, WA, É.-U. )	
Iver Christensens Voadbinden	Skagen, Denmark )	5,1*
W. and J. Knox Ltd.	Kilbirnie, R.-U. )	
Brim Hwa Industrial Co. Ltd.	Busan, Rép. de Corée )	
Wellington Puritan Mills Inc.	Madison, GA, É.-U. )	
		439,8

\* Les données sont regroupées pour assurer la confidentialité des importateurs canadiens.

## FOURNISSEURS CANADIENS

Les listes ci-dessous ont été établies à partir de deux sources: a) le Réseau d'approvisionnement et de débouchés d'affaires (RADAR), soit une banque de données informatisée créée par Industrie, Sciences et Technologie Canada (ISTC); et, b) l'Index commercial canadien que publie l'Association des manufacturiers canadiens (AMC). Les listes peuvent ne pas énumérer tous les fournisseurs de produits en question puisque ceux-ci doivent s'inscrire eux-mêmes au RADAR ou à l'Index commercial canadien. Dans les deux cas, les renseignements portant sur les produits fournis au Canada ont été donnés par les entreprises.

### RADAR

#### Ficelles, pêche commerciale, fibres synthétiques

<u>Nom</u>	<u>Adresse</u>
* Herzoq Rope Ltd.	Richmond, C.-B.

---

\* Cette entreprise est engagée dans le commerce d'exportation.

Les demandes de renseignements ou les observations relatives à la liste du RADAR doivent être adressées à:

Réseau d'approvisionnement et  
de débouchés d'affaires (RADAR)  
Industrie, Sciences et Technologie Canada  
235, rue Queen  
Ottawa (Ontario) K1A 0H5  
Téléphone: (613) 954-5031  
Télex: 053-4123  
Fax: (613) 954-1894



FOURNISSEURS CANADIENS (suite)

INDEX COMMERCIAL CANADIEN

Cordes et ficelles, nylon\*

Nom

Adresse

Atlantic Braids Ltd.  
Belding-Corticelli (1982) Inc.  
Canada Cordage Inc.  
Cancord Inc.  
Caristrap International Inc.  
Embalex Ltd.  
Guelph Twines Ltd.  
Hollandia Sports Net  
Manufacturers Ltd.  
Kenyon, William, Inc.  
North Star Ropes (1971) Ltd.,  
Novastran Ltd.,  
Stanbel Ltd.,

Chute-à-Blondeau, Ont.  
Montréal, Qc  
Kitchener, Ont.  
Hamilton, Ont.  
Chomedey-Laval, Qc  
Strathroy, Ont.  
Guelph, Ont.  
  
St. Laurent, Qc  
Granby, Qc  
Edmonton, Alb  
Saint John, N.-B.  
Montréal, Qc

---

\* Cette liste peut inclure ou non des ficelles pour la pêche commerciale.

Les demandes de renseignements ou les observations relatives  
à la liste de l'Index commercial canadien doivent être  
adressées à:

L' Association des manufacturiers canadiens  
1, rue Yonge  
Toronto (Ontario) M5E 1J9  
Tél: (416) 363-7261  
Télex: 065-24693  
Fax: (416) 363-3779

TARIFS DU CANADA ET DE L'ÉTRANGER

Les ficelles en nylon destinées à l'industrie de la pêche commerciale contenues dans la présente analyse étaient assujetties à des droits de douane en vertu du numéro tarifaire suivant.

Numéro tarifaire	Description	Traitement tarifaire		
		Tarif de la nation la plus favorisée	Tarif de préférence général	Tarif États- Unis
	Ficelles, cordes et cordages, tressés ou non, même imprégnés, enduits, recouverts ou gainés de caoutchouc ou de matières plastiques.			
	-D'autres fibres synthétiques			
	---D'une circonférence n'excédant pas 25,4 mm			
5607.50.10.10	-----De nylon	10% et 11¢/kg	X	9% et 9,9¢/kg
	Le 1 <sup>er</sup> janvier 1990 et après			8% et 8,8¢/kg
	Le 1 <sup>er</sup> janvier 1991 et après			7% et 7,7¢/kg

Lorsque le symbole "X" figure dans la colonne dénommée "Tarif de préférence général" le taux du droit de douane qui s'applique à celles-ci est identique au taux fixé pour les marchandises indiquées dans la colonne "Tarif de la nation la plus favorisée" du même tableau.

**TARIFS DU CANADA ET DE L'ÉTRANGER (suite)**

Pour obtenir de plus amples renseignements sur les programmes tarifaires, s'adresser aux bureaux régionaux de Douanes et Accise ou à:

Programmes tarifaires  
Revenu Canada  
Douanes et Accise  
Ottawa, Ontario  
K1A 0L5  
Tél.: (613) 954-6904

**PAYS ÉTRANGERS**

Prière d'adresser les demandes concernant les tarifs et les autres règlements sur le commerce des pays étrangers à:

Centre d'information  
Affaires extérieures  
Ottawa, Ontario  
K1A 0G2  
Tél.: (613) 993-6435 OU  
1-800-267-8376

