



Industrie, Sciences et
Technologie Canada

Industry, Science and
Technology Canada

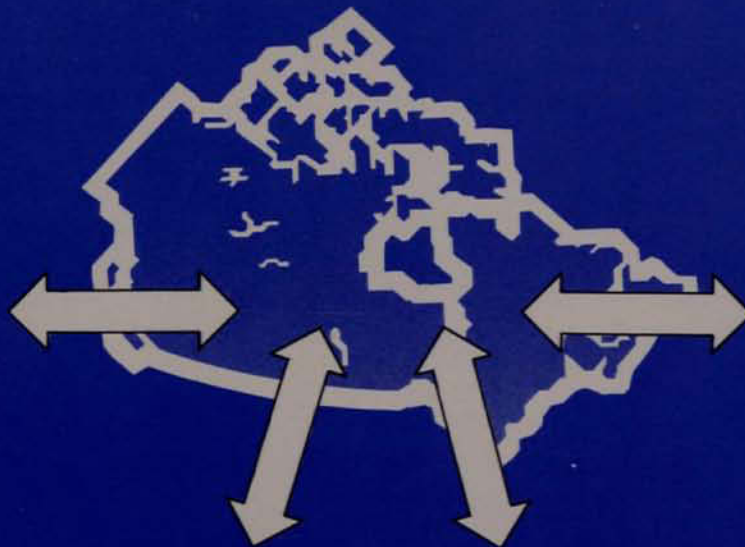
RENSEIGNEMENTS COMMERCIAUX

TISSUS ENDUITS DE
POLYCHLORURE DE VINYLE

AVRIL, MAI ET JUIN 1989

N° de Publ.: 89013-PM

janvier 1990



Canada



ID. 2737

**TISSUS ENDUITS DE
POLYCHLORURE DE VINYLE**

AVRIL, MAI ET JUIN 1989

N° de Publ.: 89013-PM

janvier 1990

POUR OBTENIR DE PLUS AMPLES RENSEIGNEMENTS, S'ADRESSER AUX SERVICES SUIVANTS:

Renseignements commerciaux
Services à l'entreprise
Industrie, Sciences et Technologie Canada
235 rue, Queen
Ottawa (Ontario)
K1A 0H5 Tél: (613) 954-4970

OU Division des textiles
Direction générale des industries de services
et des biens de consommation
Industrie, Sciences et Technologie Canada
235, rue Queen
Ottawa (Ontario)
K1A 0H5
Tél: (613) 954-2895

SOURCES DES DONNÉES

Industrie, Sciences et Technologie Canada
Statistique Canada
Revenu Canada

TARIFS

Pour obtenir de plus amples renseignements sur les tarifs **canadiens**, s'adresser aux bureaux régionaux de Douanes et Accise ou à:

Prière d'adresser les demandes concernant les tarifs et les autres règlements sur le commerce des pays **étrangers** à:

Programmes Tarifaires
Revenu Canada
Douanes et Accise
Ottawa (Ontario)
K1A 0L5
Tél.: (613) 954-6904

Centre d'information sur le commerce extérieur
Affaires extérieures
Ottawa (Ontario)
K1A 0G2
Tél.: (613) 993-6435 OU
1-800-267-8376

NOTES EXPLICATIVES

Classification des marchandises

Les statistiques du commerce canadien sont classées et publiées selon la Convention internationale sur le système de désignation et de codification des marchandises (S.H.) tel que défini par la Nomenclature des statistiques et tarifs douaniers canadiens.

Méthode

Les données figurant dans la présente analyse proviennent des documents de Revenu Canada, Douanes. Ces documents fournissent une description des produits, les noms des importateurs et des exportateurs, les quantités, les valeur exprimées en dollars, les prix unitaires, les pays d'origine, les provinces d'entrée, les tarifs applicables et les taux de change.

Les renseignements présentés dans le présent rapport sont plus détaillés que ceux qui sont généralement fournis dans les publications de Statistique Canada ou d'autres organismes. Les données susceptibles de permettre la divulgation d'information concernant des importateurs en particulier ont été regroupées.

Valeur


Les valeurs en dollars figurant dans le présent rapport correspondent au prix de vente f.a.b. à l'usine, en dollars canadiens. Ce prix de vente représente la valeur payée par l'importateur, compte non tenu des frais de transport, d'emballage et d'assurance lorsqu'ils sont précisés. Les remises, le cas échéant, ont également été déduites du prix de vente.

Total

Le total peut ne pas correspondre à la somme des chiffres, étant donné que ceux-ci ont été arrondis.

TABLE DES MATIÈRES

	PAGE
I Introduction et portée	5
II Analyse des importations	7
III Production canadienne	10
IV Exportations canadiennes	11
V Importations des États-Unis	11
 ANNEXES	
A Importations de tissus enduits de polychlorure de vinyle, ventilées selon l'utilisation finale apparente et le tissu	12
B Importations de tissus enduits de polychlorure de vinyle, ventilées selon le pays d'origine	14
C Importations de tissus enduits de polychlorure de vinyle, ventilées selon la province de destination	15
D Importateurs canadiens	16
E Exportateurs étrangers au Canada	18
F Fournisseurs canadiens	19
G Tarifs du Canada et de l'étranger	21
H Rapprochement	22



ANALYSE DES IMPORTATIONS

TISSUS ENDUITS DE POLYCHLORURE DE VINYLE

I. INTRODUCTION ET PORTÉE

Le présent document fait partie d'une série de rapports préparés en vue d'aider les entreprises et autres organisations qui recherchent des marchés pour un produit donné. Les renseignements détaillés sur les importations qui y figurent peuvent servir de point de départ aux études menées par des organisations désireuses d'élargir leur gamme de produits, de changer certaines caractéristiques de leurs produits ou d'investir dans de nouvelles installations de production au Canada. Les éléments couverts par l'analyse des importations sont déterminés en étroite collaboration avec le client et conçus pour répondre aux besoins précis exprimés. Soulignons que le présent rapport ne constitue pas une analyse des possibilités de concurrence sur un marché donné.

La présente analyse des importations de tissus enduits de polychlorure de vinyle est fondée sur l'étude détaillée des documents d'importation de Revenu Canada-Douanes, pour les mois d'avril à juin 1989 inclusivement. Les codes de marchandises importées suivants, (Système harmonisé) ont été analysés:

<u>Description</u>	<u>Codes de marchandises (S.H.) analysés</u>
Tissus imprégnés, enduits, recouverts de polychlorure de vinyle ou stratifiés avec celui-ci (5903.10)	
• Tissus ne contenant pas de fibres synthétiques ou artificielles (5903.10.10)	
• Stratifiés avec du polychlorure de vinyle alvéolaire	5903.10.10.10
• Autres, de bonneterie	5903.10.10.20
• Autres	5903.10.10.90
• Tissus contenant des fibres synthétiques ou artificielles (5903.10.20)	
• Stratifiés avec du polychlorure de vinyle alvéolaire	5903.10.20.10
• Autres, de bonneterie:	
• Contenant au moins 85 pour cent en poids de polyesters	5903.10.20.21
• Autres, de polyesters	5903.10.20.22
• De nylon	5903.10.20.23
• D'autres matières textiles	5903.10.20.29

ANALYSE DES IMPORTATIONS
TISSUS ENDUITS DE POLYCHLORURE DE VINYLE

I. INTRODUCTION ET PORTÉE (suite)

<u>Description</u>	<u>Codes de marchandises (S.H.) analysés</u>
◦ Tissus contenant des fibres synthétiques ou artificielles (5903.10.20)	
◦ Autres:	
◦ Contenant au moins 85 pour cent en poids de polyesters	5903.10.20.91
◦ Autres, de polyesters	5903.10.20.92
◦ De nylon	5903.10.20.93
◦ D'autres matières textiles	5903.10.20.99

Les statistiques d'importation classifiées au moyen des codes de marchandises (Système harmonisé - S.H.) et analysées pour les mois d'avril, de mai et de juin 1989 ont indiqué une valeur totale de 13 millions de dollars. La présente analyse s'est limitée aux importations de tissus enduits de polychlorure de vinyle, lesquelles se montaient à 4,3 millions de dollars. De plus, vu le grand nombre d'importations classifiées en fonction de ces codes, seules celles ayant une valeur de 10 000\$ et plus ont été enregistrées. En outre, les statistiques d'importation de tissus enduits de polychlorure de vinyle qui serviront à l'industrie automobile n'ont pas été saisies. Pour plus de précisions, consulter le tableau de rapprochement des chiffres, à l'annexe H.

II. ANALYSE DES IMPORTATIONS
DE TISSUS ENDUITS DE POLYCHLORURE DE VINYLE
AVRIL, MAI ET JUIN 1989

Pendant la période allant d'avril à juin 1989, les importations de tissus enduits de polychlorure de vinyle ont totalisé 872 000 kilos d'une valeur de 4,3 millions de dollars, dont 312 000 kilos (36 pour cent) évalués à 1,6 million de dollars (37 pour cent) ont servi à fabriquer des meubles de jardin. Pour plus de précisions sur l'utilisation finale apparente de ces tissus, voir l'annexe A.

SOMMAIRE DES IMPORTATIONS
VENTILÉES PAR UTILISATION FINALE APPARENTE

<u>Utilisation finale apparente</u>	<u>Valeur</u>		<u>Quantité</u>	
	<u>000\$</u>	<u>%</u>	<u>000 kg</u>	<u>%</u>
Meubles de jardin	1 616	37	312	36
Ouvrages en toile et produits connexes	493	11	80	9
Stores pour fenêtre	417	10	48	5
Rembourrage	257	6	56	6
Vêtements	247	6	41	5
Autres*	<u>1 282</u>	<u>30</u>	<u>336</u>	<u>39</u>
TOTAL	4 312	100	872	100

* La rubrique "Autres" comprend les "Usages divers et inconnus"; voir l'annexe A.

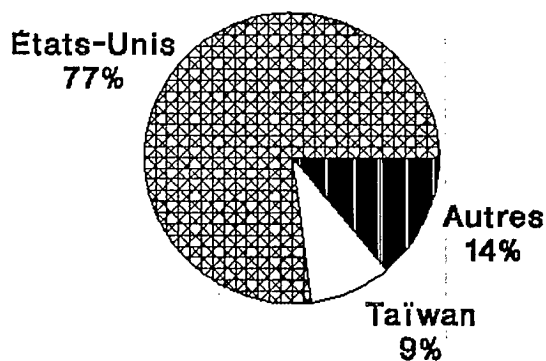
II. ANALYSE DES IMPORTATIONS (suite)
DE TISSUS ENDUITS DE POLYCHLORURE DE VINYLE
PAR PAYS D'ORIGINE

AVRIL, MAI ET JUIN 1989

Les importations de tissus enduits de polychlorure de vinyle provenant des États-Unis ont représenté 671 000 kilos ou 77 pour cent évalués à 3,1 millions de dollars (ou 72 pour cent). Taïwan s'est classé au deuxième rang avec 82 000 kilos évalués à 309 000 dollars (soit 9 et 7 pour cent respectivement).

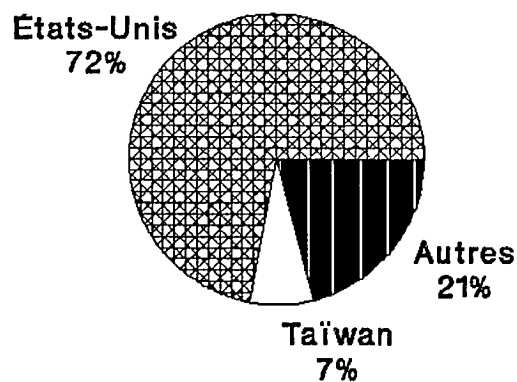
Les importations provenant des autres pays ont constitué le reste, soit 119 000 kilos évalués à 903 000 dollars. Pour plus de précisions, consulter l'annexe B.

Quantité



100 % = 872 000 kilos

Valeur



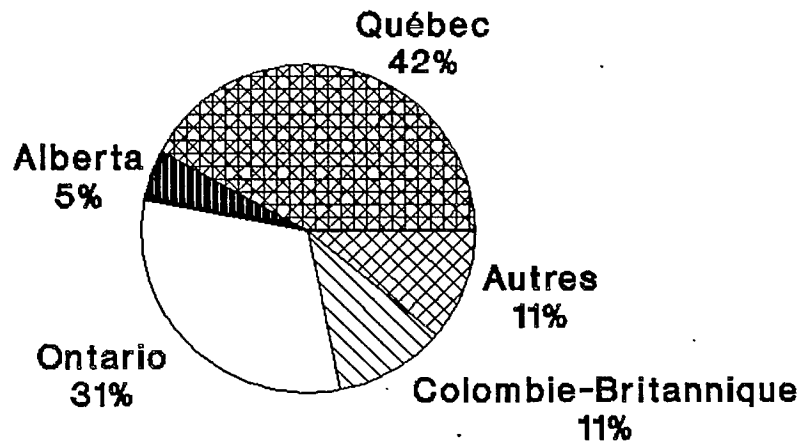
100 % = 4,3 millions de dollars

La rubrique "AUTRES PAYS" comprend: Royaume-Uni, Pays-Bas, Belgique, Norvège, France, Suède, Hongrie, Allemagne fédérale, Italie, Japon, République de Corée.

II. ANALYSE DES IMPORTATIONS (suite) DE TISSUS ENDUITS DE POLYCHLORURE DE VINYLE

AVRIL, MAI ET JUIN 1989

Le Québec a été la principale province de destination des importations analysées, car il en a reçu pour 1,8 million de dollars, soit 42 pour cent du total. L'Ontario s'est classé au deuxième rang avec 1,3 million de dollars, ou 31 pour cent. Pour plus de précisions, consulter l'annexe C.



100 % = 4,3 millions de dollars

On entend par "AUTRES PROVINCES": la Saskatchewan, la Nouvelle-Écosse et le Nouveau-Brunswick.

II. ANALYSE DES IMPORTATIONS (suite)
DE TISSUS ENDUITS DE POLYCHLORURE DE VINYLE
CONCENTRATION DU MARCHÉ DES IMPORTATIONS

AVRIL, MAI ET JUIN 1989

<u>Principaux consignataires/importateurs</u> (en valeur)	<u>Valeur cumulative</u> (000\$)	<u>% cumulatif de la valeur totale</u>
3	1 412	33
6	1 928	45
10	2 360	55
25	3 369	78
Tous les consignataires/ importateurs (70)	4 312	100

Il y avait 70 consignataires/importateurs de tissus enduits de polychlorure de vinyle pendant la période allant d'avril à juin 1989 inclusivement. Les trois principaux d'entre eux ont représenté 1,4 million de dollars ou 33 pour cent de la valeur globale des importations. Les noms de tous les consignataires/importateurs sont indiqués par ordre alphabétique à l'annexe D.

III. PRODUCTION CANADIENNE

Il y a au moins onze fabricants de tissus enduits de polychlorure de vinyle au pays. Statistique Canada fait état d'expéditions de 5,2 millions de mètres carrés de ces produits, dont la valeur était estimée à 5,5 millions de dollars en 1986 (l'année la plus récente pour laquelle on dispose de données).

IV. EXPORTATIONS CANADIENNES

Au 1er janvier 1988, Statistique Canada fournit, à propos des exportations de tissus imprégnés, enduits, recouverts de polychlorure de vinyle ou stratifiés avec celui-ci (non classifiés ailleurs - n.c.a.), et conformément au Système harmonisé (S.H.), les statistiques suivantes:

<u>Code de marchandises (S.H.)</u>	<u>Total des exportations</u>		<u>Principal pays d'exportation</u>	
	<u>1988</u>	<u>1989</u> Janv.-Sept.*	<u>Pourcentage de la valeur globale</u> <u>1988</u>	<u>1989</u> Janv.-Sept.*
5903.10				
Quantité (en milliers de kilos)	7 243	1 991	États-Unis	États-
Unis				
Valeur (en milliers de dollars)	31	12	99	97

V. IMPORTATIONS DES ÉTATS-UNIS

Le U.S. Department of Commerce signale que les importations des États-Unis de tissus enduits de polychlorure de vinyle provenant de tous les pays ont, pendant les neuf premiers mois de 1989, totalisé 6,6 millions de kilos, soit une valeur de 41,8 millions de dollars. Sur ce total, la part du Canada s'est élevée à 3,3 millions de kilos, ou 17,1 millions de dollars, soit 50 et 41 pour cent respectivement de la quantité et de la valeur globales.

* Les plus récentes données disponibles

n.c.a. - Non classifiés ailleurs

ANNEXE A

IMPORTATIONS DE TISSUS ENDUITS DE POLYCHLORURE DE VINYLE

VENTILÉES SELON L'UTILISATION FINALE APPARENTE
ET LE GENRE DE TISSU

AVRIL, MAI ET JUIN 1989

Utilisation finale apparente	Tissu	Quantité		Valeur (\$)	Prix unitaire moyen (\$/kilo)
		M. carrés	Kilos		
Meubles de jardin	Polyester	629 366	312 031	1 616 140	5,18
Produits de toile et produits connexes	Polyester	30 284	20 344	146 164	7,18
		-	<u>5 350</u>	<u>30 986</u>	<u>5,79</u>
		-	25 694	177 150	6,89
	Nylon)	13 133	6 035	46 556	7,71
	Acrylique)*				
	Coton)				
	-	<u>9 358</u>	<u>37 998</u>	<u>4,06</u>	
-	15 393	84 554	5,49		
Inconnu	30 036	19 770	140 881	7,13	
-	-	<u>18 696</u>	<u>90 311</u>	<u>4,83</u>	
-	-	38 466	231 192	6,01	
TOTAL - Produits de toile et produits connexes			79 553	492 896	6,20
Stores pour fenêtre	Polyester	116 242	37 959	254 240	6,70
		-	<u>4 605</u>	<u>88 908</u>	<u>19,31</u>
	-	42 564	343 148	8,06	
	Acrylique)*	-	4 951	73 956	14,94
Inconnu)					
TOTAL - Stores pour fenêtres			47 515	417 104	8,78
Rembourrage	Polyester	47 826	22 654	102 610	4,53
		-	-	-	-
	Coton)	<u>63 984</u>	<u>33 724</u>	<u>154 543</u>	<u>4,58</u>
	Polyester/)*				
Coton)	-	-	-	-	
Acrylique)	-	-	-	-	
TOTAL - Rembourrage		111 810	56 378	257 153	4,56

* Les données sont regroupées pour assurer la confidentialité des importateurs canadiens.

ANNEXE A

IMPORTATIONS DE TISSUS ENDUITS DE POLYCHLORURE DE VINYLE
VENTILÉES SELON L'UTILISATION FINALE APPARENTE
ET LE GENRE DE TISSU (suite)

AVRIL, MAI ET JUIN 1989

Utilisation finale apparente	Tissu	Quantité		Valeur (\$)	Prix unitaire moyen (\$/kilo)
		M. carrés	Kilos		
Vêtements	Polyester/)	-	40 998	246 564	6,01
	Coton)*				
	Polyester)				
	Coton)				
TOTAL - Vêtements			40 998	246 564	6,01
Divers**	Polyester	19 351	23 253	79 940	3,44
		-	20 967	77 728	3,71
		-	44 220	157 668	3,57
	Coton)*	24 850	9 123	47 362	5,19
		Nylon)	-	5 549	32 279
				14 672	79 641
	Inconnu	-	18 416	102 679	5,58
TOTAL- Divers			77 308	339 988	4,40
Inconnu	Nylon)*	10 561	8 790	113 722	12,94
		-	26 538	115 144	4,34
			35 328	228 866	6,48
	Polyester	52 308	31 049	85 831	2,76
		-	11 556	50 104	4,34
			42 605	135 935	3,19
	Inconnu	-	180 404	577 183	3,20
TOTAL - Inconnu			258 337	941 984	3,65
TOTAL GLOBAL			872 120	4 311 829	4,94

* Les données sont regroupées pour assurer la confidentialité des importateurs canadiens.

** On entend par "divers" : articles de sport, chaussures, chaises roulantes, bagages, gants, sacs à main et porte-monnaie

ANNEXE B

IMPORTATIONS DE TISSUS ENDUITS DE POLYCHLORURE DE VINYLE,
VENTILÉES SELON LE PAYS D'ORIGINE

AVRIL, MAI ET JUIN 1989

<u>Pays d'origine</u>	<u>Quantité</u> (kilo)	<u>Valeur</u> (\$)	<u>Prix</u> <u>unitaire moyen</u> (\$/kilo)
<u>Amérique du Nord</u>			
États-Unis	671 476	3 094 040	4,61
TOTAL - Amérique du Nord	671 476	3 094 040	4,61
<u>Europe</u>			
Royaume-Uni	7 513	107 299	14,28
Pays-Bas	60 420	470 634	7,79
Belgique			
Norvège			
France			
Suède			
Hongrie			
Allemagne fédérale			
Italie			
TOTAL - Europe	67 933	578 033	8,51
<u>Asie</u>			
Taiwan	81 922	309 219	3,77
Japon	50 789	330 637	6,51
République de Corée			
TOTAL - Asie	132 711	639 856	4,82
TOTAL GLOBAL	872 120	4 311 829	4,94

* Les données sont regroupées pour assurer la confidentialité des importateurs canadiens.

ANNEXE C

IMPORTATIONS DE TISSUS ENDUITS DE POLYCHLORURE DE VINYLE,
VENTILÉES SELON LA PROVINCE DE DESTINATION

AVRIL, MAI ET JUIN 1989

<u>Province de destination</u>	<u>Quantité (kilo)</u>	<u>Pourcentage de la quantité totale</u>	<u>Valeur (\$)</u>	<u>Pourcentage de la valeur totale</u>
Québec	380 007	44	1 821 184	42
Ontario	250 071	29	1 340 805	31
Colombie-Britannique	59 985	7	456 995	11
Alberta	55 666	6	236 997	5
Saskatchewan Nouvelle-Écosse Nouveau-Brunswick	126 391	14	455 848	11
TOTAL	872 120	100	4 311 829	100

* Les données sont regroupées pour assurer la confidentialité des importateurs canadiens.

IMPORTATEURS CANADIENS

AVRIL, MAI ET JUIN 1989

Les importateurs de tissus enduits de polychlorure de vinyle au cours de la période d'avril à juin 1989 inclusivement, comme l'indique le présent rapport, sont énumérés ci-dessous en ordre alphabétique. Lorsque l'importateur n'était pas le consignataire (c'est-à-dire le destinataire des produits expédiés), le nom du consignataire est donné au lieu de celui de l'importateur. L'importateur ou le consignataire n'est pas nécessairement l'utilisateur final du produit.

NOTE: Cette liste comprend tous les importateurs sauf les particuliers.

<u>Nom</u>	<u>Adresse</u>	<u>Nom</u>	<u>Adresse</u>
Abbey Blinds Inc.	Vancouver, C.-B.	Fireflex Manufacturing Ltd.	Langley, C.-B.
Ads Weatherdek Canada Ltd.	Kelowna, C.-B.	Golding Bros. Canadian Ltd.	Lachine, Qc
Aqua Flor Enrg.	Montréal, Qc	Gracious Living, Div. of	Markham, Ont.
B. and N. Nouveautés Ltée.	Montréal, Qc	K.A.M. Sales Agencies Ltd.	Montréal, Qc
Beco Ind. Ltd.	Montréal, Qc	Gradek Industries Ltd.	St. Eustache, Qc
Blondy Art Luggage Inc.	Montréal, Qc	Groupe Citadelle, Trans Canada Inc.	Boucherville, Qc
Cabrelli Inc.	Montréal, Qc	Hartwell Industries Inc.	Downsview, Ont.
Cadorette Marine Co.	Grand'Mère, Qc	Heidt Metal Products Ltd.	Waterloo, Ont.
Campion Marine Inc.	Kelowna, C.-B.	Helly-Hansen Canada Ltd.	Dartmouth, N.-É.
Cana-Foam Products Ltd.	Agincourt, Ont.	J. Ennis Fabrics (1984) Ltd.	Edmonton, Alb.
Canning, W.E. Inc.	Montréal, Qc	Jomac Products Ltd.	Beauche, Qc
Canstar Group Inc.	St. Jérôme, Qc	Lawn Furniture Canada Ltd.	Montréal, Qc
Canvas View Holdings Ltd.	Calgary, Alb.	Layfield Plastics Ltd.	Edmonton, Alb.
Carrier, Remi Inc.	Montréal, Qc	Livingston Int'l Inc.	Lachine, Qc
Cramaro Tarpaulins Systems Ltd.	Stoney Creek, Ont.	MAE Trading Inc.	Montréal, Qc
Cravo Equipment Ltd.	Brantford, Ont.	Mair Industries Ltd.	Weston, Ont.
Cuscini Design Co.	St. Antoine, Qc	Marque Fabrics Inc.	Montréal, Qc
Cushion Ease Products Co. Ltd.	Montréal, Qc	Mitsui and Co. (Canada) Ltd.	Vancouver, C.-B.
Custom Covers by Roberts 372063 Ontario Ltd.	Brampton, Ont.	Morbern Inc.	Cornwall, Ont.
Dominion Skate Co. Ltd.	Brampton, Ont.	New View Blind Mfg. Ltd.	Calgary, Alb.
Dominion Textile Inc.	Woodstock, Ont.	Northwest Tent and Awning Co. Ltd.	Edmonton, Alb.
Draco Ltée.	Repentigny, Qc	Peabody Int'l (Canada) Ltd.	Saskatoon, Sask.
Dura Textiles Ltd.	Montréal, Qc	Piscines Unies Inc.	Ormstown, Qc
E.H. Heer and Son Ltd.	Mississauga, Ont.	Plastic Coated Textiles Ltd.	Montréal, Qc
Earl Restaurants Ltd.	North Vancouver, C.-B.	Princefib Inc.	Princeville, Qc
Elegant Sun Control Systems Ltd.	Rexdale, Ont.	Ranpro Inc.	Simcoe, Ont.
Ensuro Duradek (Canada) Ltd.	Surrey, C.-B.	Renfrew Tape Ltd.	Renfrew, Ont.
Everest and Jennings (Cda) Ltd.	Concord, Ont.	S.E.I. Industries Ltd.	Richmond, C.-B.
Fell-Fab Int'l Inc.	Hamilton, Ont.		

IMPORTATEURS CANADIENS (suite)

AVRIL, MAI ET JUIN 1989

<u>Nom</u>	<u>Adresse</u>	<u>Nom</u>	<u>Adresse</u>
Sagaz Industries Canada Inc.	Musquodoboit Harbour, N.-É.	Suedfab Inc.	Montréal, Qc
Savon Fabrics Co.	Downsview, Ont.	Susan Shoe Industry Ltd.	Hamilton, Ont.
Solarfective Products Ltd.	Toronto, Ont.	Trican Corp.	Downsview, Ont.
Solco Furniture Corp.	Markham, Ont.	Tye Sil Corp.	Montréal, Qc
Sprung Instant Structures Ltd.	Calgary, Alb.	Unitarp Industries Ltd.	Surrey, C.-B.
Stafford Textiles Ltd.	Toronto, Ont.	Western Tarpaulin and Textiles Ltd.	Rexdale, Ont.
		Window Shade Supply Ltd.	Markham, Ont.
		Wrisko Ltd.	Markham, Ont.

ANNEXE E

EXPORTATEURS ÉTRANGERS AU CANADA

AVRIL, MAI ET JUIN 1989

Les principaux exportateurs de tissus enduits de polychlorure de vinyle au Canada sont énumérés ci-dessous en ordre décroissant de valeur. Les noms sont les mêmes que ceux qui figurent sur les documents d'expédition. Ces exportateurs comptent pour 84 pour cent du montant total de 4,3 millions de dollars.

<u>Nom</u>	<u>Adresse</u>	<u>Valeur des importations</u> (000\$)
Twitchell/Ludlow	Dothan, AL, É.-U.	592
Peabody ABC Corp. Phifer Int'l Inc.	Warsaw, IN, É.-U.) Tuscaloosa, AL, É.-U.)	892*
New Elberton Mills Inc.	Elberton, GA, É.-U.	307
Mitsui and Co. Ltd. West Point Peppereil	Tokyo, Japon) Lagrange, GA, É.-U.)	460*
San Fang Chemical Ind. Co. Ltd.	Kaohsiung, Taïwan	191
Cooley Inc.	Pawtucket, RI, É.-U.	153
Butler Printing and Laminating Inc. Seaman Corp.	Butler, NJ, É.-U.) Bristol, TN, É.-U.)	233*
Nan Ya Plastics Corp. N.V. Sioen Helly-Hanson	Taipei, Taïwan) Ardoois, Belgique) Moss, Norvège)	284*
Eclipse Blinds Ltd.	Glasgow, Royaume-Uni	90
Ludvig Swensson Int'l, B.V. Haartz Corp. Gencorp Polymer Products	Kinma, Suède) Acton, MA, É.-U.) Columbus, MS, É.-U.)	240*
Intex Plastics Corp. Textiles et Plastiques Chomarat, S.A. Graniteville Co.	Corinth, MS, É.-U.) Le Cheylard, France) Graniteville, SC, É.-U.)	164*
		3 606

* Les données sont regroupées pour assurer la confidentialité des importateurs canadiens.

FOURNISSEURS CANADIENS

Les listes ci-dessous ont été établies à partir de deux sources: a) le Réseau d'approvisionnement et de débouchés d'affaires (RADAR), soit une banque de données informatisée créée par Industrie, Sciences et Technologie Canada (ISTC); et, b) l'Index commercial canadien que publie l'Association des manufacturiers canadiens (AMC). Les listes peuvent ne pas énumérer tous les fournisseurs de produits en question puisque ceux-ci doivent s'inscrire eux-mêmes au RADAR ou à l'Index commercial canadien. Dans les deux cas, les renseignements portant sur les produits fournis au Canada ont été donnés par les entreprises.

RADAR

Les sociétés suivantes sont classées par ordre alphabétique.

Tissus Enduits de Polychlorure de Vinyle

<u>Nom</u>	<u>Adresse</u>
A.G. Betting and Canvas Inc.	Regina, Sask.
*Albarrie Canada Ltd.	Barrie, Ont.
*Canada Hair Cloth Co. Ltd.	St. Catharines, Ont.
Carr McLean Ltd.	Toronto, Ont.
Ennis, J. Fabrics (1984) Ltd.	Edmonton, Alb.
*Entreprises Beckwith-Bemis Inc.	Sherbrooke, Qc.
*Fell-Fab Products Ltd.	Hamilton, Ont.
*Frontenac Industries Inc., Canatex Div.	St. Laurent, Qc.
*Hafner Fabrics of Canada Ltd.	Rexdale, Ont.
*Les Lainages Victor Ltée.	St-Victor, Qc.
*Martin, J.B. Ltée.	St-Jean-sur-le-Richelieu, Qc.
*Ontario Belting and Power Transmission Co.	Woodbridge, Ont.
Steward Group Ltd.	Markham, Ont.
Tanden Fabrics Inc.	Moncton, N.-B.
*Tisbek Vertical Ltée.	Ste-Georges est, Qc.
*Transforge Belt All Inc.	Dunham, Qc.
Vertiplast Inc.	Montréal, Qc.
Vintex Inc.	Mississauga, Ont.
Yeadon Fabric Structures Ltd.	Guelph, Ont.

* Ces entreprises sont engagées dans le commerce d'exportation.

Les demandes de renseignements ou les observations relatives à la liste du RADAR doivent être adressées à:

Réseau d'approvisionnement et de débouchés d'affaires (RADAR)
Industrie, Sciences et Technologie Canada
235, rue Queen
Ottawa (Ontario) K1A 0H5
Téléphone: (613) 954-5031
Télex: 053-4123
Fax: (613) 954-1894

FOURNISSEURS CANADIENS (suite)

INDEX COMMERCIAL CANADIEN

Tissus Enduits de Polychlorure de Vinyle

<u>Nom</u>	<u>Adresse</u>
*Barrday Inc.	Cambridge, Ont.
Bay Mills Ltd.	St. Catharines, Ont.
*Beckwith-Bemis Inc.	Sherbrooke, Qc.
*Canadian General Tower Ltd.	Cambridge, Ont.
Carrier, Remi Inc.	Montréal, Qc.
*F.R.C. Composites Ltd.	Don Mills, Ont.
*Fabrene Inc.	Mississauga, Ont.
Morbern Inc.	Cornwall, Ont.
Polymer Int'l Inc.	Truro, N.-É.
Stedfast Inc.	Granby, Qc.
*Stewart Group Ltd.	Markham, Ont.
Vintex Inc.	Mississauga, Ont.
Woodward, F.E. and Sons Ltd.	Lachine, Qc.

* Ces entreprises sont engagées dans le commerce d'exportation.

Les demandes de renseignements ou les observations relatives à la liste de l'Index commercial canadien doivent être adressées à:

L' Association des manufacturiers canadiens
1, rue Yonge
Toronto (Ontario)
M5E 1J9
Tél: (416) 363-7261
Télex: 065-24693
Fax: (416) 363-3779

ANNEXE G

TARIFS DU CANADA ET DE L'ÉTRANGER

Le tissus enduits de polychlorure de vinyle contenus dans la présente analyse étaient assujettis aux droits de douane en vertu des numéros tarifaires canadiens suivants:

Numéro tarifaire	Description	Traitement Tarifaire			Pourcentage des importations totales avril à juin 1989
		Tarif de la nation la plus favorisée	Tarif de préférence général	Tarif États- Unis	
	Tissus imprégnés, enduits de polychlorure de vinyle ou stratifiés avec de la matière plastique, -Avec du polychlorure de vinyle				
5903.10.10	---Tissus ne contenant pas de fibres synthétiques ou artificielles	22,5%	15%	20,2%	10
	Le 1 ^{er} janvier 1990 et après cette date			18%	
	Le 1 ^{er} janvier 1991 et après cette date			15,7%	
5903.10.20	---Tissus contenant des fibres synthétiques ou artificielles	25%	16,5%	22,5%	90
	Le 1 ^{er} janvier 1990 et après cette date			20%	
	Le 1 ^{er} janvier 1991 et après cette date			17,5%	

Pour obtenir de plus amples renseignements sur les programmes tarifaires, s'adresser aux bureaux régionaux de Douanes et Accise ou au service suivant:

Programmes tarifaires
Revenu Canada
Douanes et Accise
Ottawa (Ontario)
K1A 0L5
Tél: (613) 954-6904
Fax: (613) 954-2509

PAYS ÉTRANGERS

Prière d'adresser les demandes concernant les tarifs et les autres règlements sur le commerce des pays étrangers au:

Centre d'information sur le commerce extérieur
Affaires extérieures
Ottawa (Ontario)
Tél.: (613) 993-6435 ou 1-800-267-8376
Fax: (613) 996-9709

RAPPROCHEMENT

Les importations de tissus enduits de polychlorure de vinyle effectuées au cours des mois d'avril, de mai et de juin 1989, se sont chiffrées à 4,3 millions de dollars. Les chiffres rapportés dans la présente analyse ne correspondent pas aux chiffres officiels (13 millions de dollars) de Statistique Canada, pour différentes raisons. L'écart entre les deux totaux s'explique comme suit:

<u>Valeurs dont on a tenu compte</u>	<u>Valeur</u> (000\$)
Valeurs indiquées par Statistique Canada, mais non rapportées dans le présent rapport (par exemple les documents non disponibles à des fins d'analyse).	780
Les expéditions effectuées pour l'industrie automobile non incluses dans le présent rapport	4 971
Les expéditions précises évaluées à <u>moins</u> de 10 000\$, non incluses dans la présente analyse	2 926
Valeurs totales indiquées dans la présente analyse des importations	<u>4 312</u>
Valeurs totales susmentionnées, dont on a tenu compte	12 989
Valeurs totales publiées par Statistique Canada	12 989

