



Industrie, Sciences et
Technologie Canada

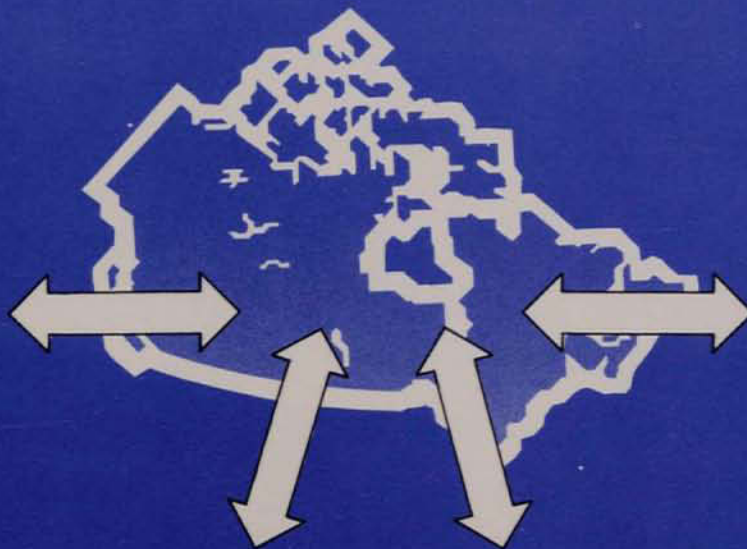
Industry, Science and
Technology Canada

RENSEIGNEMENTS COMMERCIAUX

PELLICULE DE
POLYÉTHYLÈNE ÉTIRABLE

AVRIL, MAI ET JUIN 1989

N° de Publ.: 89015-PM février 1990



Canada



I.D. 2744

PELLICULE DE
POLYÉTHYLÈNE ÉTIRABLE

AVRIL, MAI ET JUIN 1989

N° de Publ.: 89015-PM février 1990

POUR OBTENIR DE PLUS AMPLES RENSEIGNEMENTS, S'ADRESSER AUX SERVICES SUIVANTS:

Renseignements commerciaux
Services à l'entreprise
Industrie, Sciences et Technologie Canada
235, rue Queen
Ottawa (Ontario)
K1A 0H5
Tél: (613) 954-4970

OU
Division des matières plastiques, du caoutchouc
et des produits chimiques spéciaux
Direction des produits chimiques et des
investissements
Industrie, Sciences et Technologie Canada
235, rue Queen
Ottawa (Ontario)
K1A 0H5
Tél: (613) 954-3015

SOURCES DES DONNÉES

Industrie, Sciences et Technologie Canada
Statistique Canada
Revenu Canada

TARIFS

Pour obtenir de plus amples renseignements
sur les tarifs canadiens, s'adresser aux
bureaux régionaux de Douanes et Accise ou à:

Programmes Tarifaires
Revenu Canada
Douanes et Accise
Ottawa (Ontario)
K1A 0L5
Tél.: (613) 954-6904

Prière d'adresser les demandes concernant
les tarifs et les autres règlements sur le
commerce des pays **étrangers** à:

Centre d'information sur le commerce extérieur
Affaires extérieures
Ottawa (Ontario)
K1A 0G2
Tél.: (613) 993-6435 OU
1-800-267-8376

NOTES EXPLICATIVES

Classification des marchandises

Les statistiques du commerce canadien sont classées et publiées selon la Convention internationale sur le système de désignation et de codification des marchandises (S.H.) tel que défini par la Nomenclature des statistiques et tarifs douaniers canadiens.

Méthode

Les données figurant dans la présente analyse proviennent des documents de Revenu Canada, Douanes. Ces documents fournissent une description des produits, les noms des importateurs et des exportateurs, les quantités, les valeurs exprimées en dollars, les prix unitaires, les pays d'origine, les provinces d'entrée, les tarifs applicables et les taux de change.

Les renseignements présentés dans le présent rapport sont plus détaillés que ceux qui sont généralement fournis dans les publications de Statistique Canada ou d'autres organismes. Les données susceptibles de permettre la divulgation d'information concernant des importateurs en particulier ont été regroupées.

Valeur


Les valeurs en dollars figurant dans le présent rapport correspondent au prix de vente f.a.b. à l'usine, en dollars canadiens. Ce prix de vente représente la valeur payée par l'importateur, compte non tenu des frais de transport, d'emballage et d'assurance lorsqu'ils sont précisés. Les remises, le cas échéant, ont également été déduites du prix de vente.

Total

Le total peut ne pas correspondre à la somme des chiffres, étant donné que ceux-ci ont été arrondis.

TABLE DES MATIÈRES

	PAGE
I Introduction et portée	5
II Analyse des importations	6
III Production canadienne	8
IV Résumé du marché	8
 ANNEXES	
A Importations de pellicule de polyéthylène étirable par gamme des prix	9
B Importations de pellicule de polyéthylène étirable par province de consignation	10
C Importateurs canadiens	11
D Exportateurs étrangers au Canada	12
E Fournisseurs canadiens	13
F Tarifs du Canada et de l'étranger	17



ANALYSE DES IMPORTATIONS

PELLICULE DE POLYÉTHYLÈNE ÉTIRABLE

I. INTRODUCTION ET PORTÉE

Le présent document fait partie d'une série de rapports préparés en vue d'aider les entreprises et autres organisations qui recherchent des marchés pour un produit donné. Les renseignements détaillés sur les importations qui y figurent peuvent servir de point de départ aux études menées par des organisations désireuses d'élargir leur gamme de produits, de changer certaines caractéristiques de leurs produits ou d'investir dans de nouvelles installations de production au Canada. Les éléments couverts par l'analyse des importations sont déterminés en étroite collaboration avec le client et conçus pour répondre aux besoins précis exprimés. Soulignons que le présent rapport ne constitue pas une analyse des possibilités de concurrence sur un marché donné.

La présente analyse des importations de pellicule de polyéthylène étirable est fondée sur un examen détaillé des documents d'importation de Revenu Canada - Douanes pour avril, mai et juin 1989. Les marchandises ayant les codes du système harmonisé (S.H.) suivants ont fait l'objet de la présente analyse:

<u>Description</u>	<u>S.H. code de classification analysé</u>
Autres plaques, feuilles, pellicules, bandes et lames, en matières plastiques non alvéolaires, non renforcées ni stratifiées, ni pareillement associées à d'autres matières, sans support (39.20)	
• En polymères de l'éthylène (3920.10.00)	
• Polyéthylène d'une densité spécifique n'excédant pas 0,94:	
• D'une épaisseur n'excédant pas 0,25 mm	3920.10.00.11
• Polyéthylène d'une densité égale ou supérieure à 0,94:	
• D'une épaisseur n'excédant pas 0,25 mm	3920.10.00.21
• Autres	
• D'une épaisseur n'excédant pas 0,25 mm	3920.10.00.91

Les importations des marchandises ayant ces codes, effectuées pendant la période analysée, s'élevaient à 12,9 millions de dollars. Aux fins de la présente analyse, seules les expéditions décrites comme des expéditions de pellicule de polyéthylène étirable et ayant une valeur de 10 000 \$ ou plus ont été retenues. Ces expéditions se chiffraient à 1,9 million de dollars.

II. ANALYSE DES IMPORTATIONS
PELLICULE DE POLYÉTHYLÈNE ÉTIRABLE
AVRIL, MAI ET JUIN 1989

Pour la période d'avril à juin 1989, les importations de pellicule de polyéthylène étirable ont totalisé 814 tonnes, soit une valeur de 1,9 million de dollars. Toutes les expéditions provenaient des États-Unis.

Les rouleaux de pellicule de polyéthylène étirable d'une valeur de 2,26 \$ à 2,55 \$ le kilo ont représenté 560 tonnes évaluées à 1,4 million de dollars, soit 69 pour cent de la quantité totale, et 71 pour cent de la valeur totale des importations. (Pour des renseignements supplémentaires par gamme des prix, voir l'annexe A.)

La pellicule de polyéthylène étirable est expédiée en rouleaux de largeurs variables. La plus grande partie des importations concernaient des rouleaux d'une largeur de 20 et 30 pouces. Les importations de rouleaux de ces deux dimensions ont représenté 648 tonnes évaluées à 1,5 million de dollars, soit 80 pour cent de la quantité totale des importations et 81 pour cent de leur valeur totale.

RÉSUMÉ DES IMPORTATIONS
PAR LARGEUR DES ROULEAUX

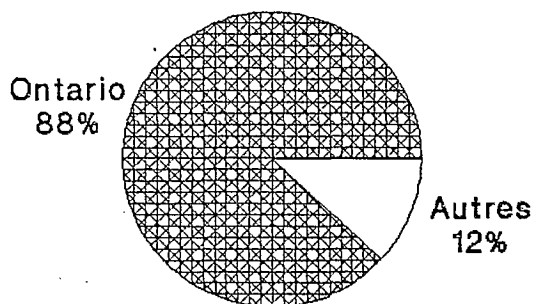
Largeur des rouleaux (en pouces)	VALEUR		QUANTITÉ		Pourcentage du total
	000\$	Pourcentage du total	Nbre de rouleaux (000)	Kg (000)	
20	1 113	58	30	471	58
30	431	22	7	177	22
Autre	46	2	1	23	3
Inconnu	<u>326</u>	<u>17</u>	<u>-</u>	<u>143</u>	<u>18</u>
TOTAL	1 916	100		814	100

II. ANALYSE DES IMPORTATIONS (suite)
PELLICULE DE POLYÉTHYLÈNE ÉTIRABLE
PAR PROVINCE DE CONSIGNATION

AVRIL, MAI ET JUIN 1989

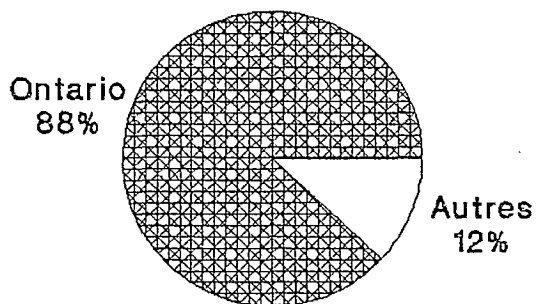
L'Ontario a été la principale province de consignation, ayant été à l'origine de 88 pour cent de la quantité et de la valeur totale des importations, soit 814 tonnes évaluées à 1,7 million de dollars. Les autres provinces de consignation, par ordre décroissant de valeur, ont été la Colombie-Britannique, le Manitoba et le Québec. (Pour des renseignements supplémentaires, voir l'annexe B.)

Quantité



100 % = 814 tonnes

Valeur



100 % = 1,9 million de dollars

II. ANALYSE DES IMPORTATIONS (suite) PELLICULE DE POLYÉTHYLÈNE ÉTIRABLE

AVRIL, MAI ET JUIN 1989

CONCENTRATION DU MARCHÉ DES IMPORTATIONS

<u>Principaux consignataires/importateurs</u> (par valeur)	<u>Valeur cumulative</u> (000\$)	<u>% cumulatif de la valeur totale</u>
3	1 468	77
Tous les consignateurs/ importateurs (7)	<u>1 916</u>	<u>100</u>

On a recensé sept consignataires/importateurs connus de pellicule de polyéthylène étirable pendant la période d'avril à juin 1989. Les trois principaux consignataires/importateurs ont été à l'origine d'importations évaluées à 1,5 million de dollars, soit 77 pour cent de la valeur totale des importations en dollars. L'annexe C énumère tous les consignataires/importateurs par ordre alphabétique.

III. PRODUCTION CANADIENNE

Selon Statistique Canada, les expéditions canadiennes de pellicule de polyéthylène étirable en 1988 se sont chiffrées à 23,7 millions de kilogrammes.

IV. SOMMAIRE DU MARCHÉ

Les pellicules de polyéthylène étirables sont habituellement à base de polyéthylène linéaire à basse densité. Il s'agit de copolymères dont les comonomères donnent une très grande élasticité et un très grand pouvoir adhésif aux pellicules finies. Ces pellicules peuvent être étirées de deux à trois fois leur longueur initiale sans se déchirer ni se perforer et elles doivent conserver cette propriété sous une tension soutenue.

Les pellicules étirables servent à fixer des objets sur les palettes. Elles sont appliquées soit manuellement soit à l'aide d'une machine à emballer et sont enroulées autour d'un chargement tout en étant étirées. Lorsqu'elles sont relâchées, leur élasticité retient le chargement et l'empêche de bouger pendant le transport. Elles protègent aussi le chargement contre la saleté, la poussière et la moisissure, et réduisent les vols. Ces avantages, ainsi qu'un coût moins élevé, font de ces pellicules étirables une méthode d'emballage préférable à l'utilisation de courroies, de ruban adhésif et d'autres pellicules rétrécissables.

Au moins sept entreprises fabriquent présentement des pellicules étirables au Canada, et toutes exceptées une sont établies dans le sud de l'Ontario. À mesure que la demande augmente, des usines pourraient s'établir dans d'autres régions du pays.

ANNEXE A

IMPORTATIONS DE PELLICULE DE POLYÉTHYLÈNE ÉTIRABLE
 PAR GAMME DES PRIX
 AVRIL, MAI ET JUIN 1989

<u>Gamme des prix</u> (\$/kg)	<u>Quantité</u> (000 kg)	<u>% de la quantité</u> <u>totale</u>	<u>Valeur</u> (000\$)	<u>% de la valeur</u> <u>totale</u>
0,85 to 2,00	83	10	137	7
2,01 to 2,10	55	7	115	6
2,11 to 2,19	18	2	39	2
2,20 to 2,25	16	2	36	2
2,26 to 2,29	80	10	182	9
2,30 to 2,35	69	8	161	8
2,36 to 2,39	61	7	146	8
2,40 to 2,49	125	15	307	16
2,50 to 2,55	225	28	568	30
2,56 to 2,59	46	6	117	6
2,60 to 3,00	18	2	47	2
PLUS DE 3,00	<u>19</u>	<u>2</u>	<u>62</u>	<u>3</u>
TOTAL	814	100	1 916	100

ANNEXE B

IMPORTATIONS DE PELLICULE DE POLYÉTHYLÈNE ÉTIRABLE

PAR PROVINCE DE CONSIGNATION

AVRIL, MAI ET JUIN 1989

<u>Province</u>	<u>Quantité</u> (000 kg)	<u>Valeur</u> (000\$)	<u>% de la valeur</u> <u>totale</u>
Ontario	716	1 689	88
Colombie-Britannique)			
Manitoba)*	98	226	12
Québec)			
TOTAL	814	1 916	100

* Les données sont regroupées pour assurer la confidentialité des importateurs canadiens.

IMPORTATEURS CANADIENS
PELLICULE DE POLYÉTHYLÈNE ÉTIRABLE
AVRIL, MAI ET JUIN 1989

Les importateurs de pellicule de polyéthylène étirable pendant les mois d'avril, de mai et de juin 1989, qui figurent dans le présent rapport, sont énumérés ci-dessous par ordre alphabétique. Lorsque l'importateur n'est pas le consignataire (c'est-à-dire le destinataire des produits expédiés), le nom du consignataire est donné au lieu de celui de l'importateur. L'importateur ou le consignataire n'est pas nécessairement l'utilisateur ultime du produit.

NOTE: Cette liste comprend tous les importateurs sauf les particuliers.

Nom

Adresse

Futurpak Systems Inc.
Linear Films Inc.

Downsview, Ont.
Edmonton, Alb.
Scarborough, Ont.
St. Césaire, Qc
Winnipeg, Man.
Belleville, Ont.
St. Laurent, Qc
Mississauga, Ont.
Richmond, C.-B.

Lowry's Mfg. & Sales Ltd.
Mobil Chemical Co.
Pak-Tek Packaging Inc.
Samuel Strapping Systems Ltd.
United Shipping Supplies Ltd.

EXPORTATEURS ÉTRANGERS AU CANADA
PELLICULE DE POLYÉTHYLÈNE ÉTIRABLE

AVRIL, MAI ET JUIN 1989

On a dénombré trois exportateurs au Canada de pellicule de polyéthylène étirable. Ils sont énumérés ci-dessous, par ordre de la valeur en dollars. Leurs noms sont ceux qui figurent sur les documents d'expédition.

<u>Nom</u>	<u>Adresse</u>	<u>Valeur des exportations au Canada</u> (000\$)
Linear Films Inc.	Tulsa, OK, E.-U.	}*
Mobil Chemical Co. Inc.	Jacksonville, IL, E.-U.	
Presto-Products Co. Inc.	Appleton, WI, E.-U.	

* Les données sont regroupées pour assurer la confidentialité des importateurs canadiens.

FOURNISSEURS CANADIENS
PELLICULE DE POLYÉTHYLÈNE

Les listes ci-dessous ont été établies à partir de deux sources: a) le Réseau d'approvisionnement et de débouchés d'affaires (RADAR), soit une banque de données informatisée créée par Industrie, Sciences et Technologie Canada (ISTC); et, b) l'Index commercial canadien que publie l'Association des manufacturiers canadiens (AMC). Les listes peuvent ne pas énumérer tous les fournisseurs de produits en question puisque ceux-ci doivent s'inscrire eux-mêmes au RADAR ou à l'Index commercial canadien. Dans les deux cas, les renseignements portant sur les produits fournis au Canada ont été donnés par les entreprises.

RADAR

Les sociétés suivantes sont classées par ordre alphabétique.

Pellicule de polyéthylène, de faible, moyenne et haute densité, d'une épaisseur n'excédant pas .01 pouce

<u>Nom</u>	<u>Adresse</u>
Allied Halo Industries Inc.	Scarborough, Ont.
*Bonar Packaging Ltd.	Burlington, Ont.
Bonar Packaging Ltd. (Plastics Div.)	Calgary, Alb.
Borden Packaging & Industrial Prod Inc.	West Hill, Ont.
*Columbia Geosystems Ltd.	Calgary, Alb.
Corporation Plastalene Ltée.	Granby, Qc
Crown Packaging Flex Pak Division Ltd.	Richmond, C.-B.
DRG Packaging Division of DRG Inc.	Toronto, Ont.
Dupont Canada Inc.	Mississauga, Ont.
*Ellehammer Industries Ltd.	Surrey, C.-B.
Farnell Packaging Ltd.	Dartmouth, N.-É.
Flexo Converters Inc.	Concord, Ont.
Hilinox Packaging Inc.	Vancouver, C.-B.
Krico Manufacturing Ltd.	Calgary, Alb.
*Leco Films, Div. of Tecsyn Canada Ltd.	Rexdale, Ont.
Les Plastiques Balcan Limitée	St. Léonard, Qc
M Pak Plastics Ltd.	Calgary, Alb.
*Medallion Plastics Ltd.	Burlington, Ont.
Merlund Plastics Ltd.	Edmonton, Alb.
*Mobil Chemical Canada Ltd.	Belleville, Ont.
Poly-Cel Packaging Products Ltd.	Mississauga, Ont.
Rayton Packaging Ltd.	Calgary, Alb.
Royalpak Polybag Ltd.	Etobicoke, Ont.
Speers Petrochemicals Ltd.	Winnipeg, Man.

* Ces entreprises sont engagées dans le commerce d'exportation.

FOURNISSEURS CANADIENS (suite)

PELLICULE DE POLYÉTHYLÈNE

RADAR

Pellicule de polyéthylène, de faible, moyenne et haute densité, d'une épaisseur n'excédant pas ,01 pouce (suite)

<u>Nom</u>	<u>Adresse</u>
*Transilwrap of Canada Ltd. Twinpak Inc.	Scarborough, Ont. Dorval, Qc
*Union Carbide Canada Ltd. Uniplast Industries Inc.	Toronto, Ont. Orillia, Ont.
*Vary Industries (1982) Ltd. W. Ralston Canada Inc. Western Concord Manufacturing Ltd. Weston Plastics Inc.	Grimsby, Ont. Drumheller, Alb New Westminster, C.-B. Winnipeg, Man.

Les demandes de renseignements ou les observations relatives à la liste du RADAR doivent être adressées à:

Réseau d'approvisionnement et
de débouchés d'affaires (RADAR)
Industrie, Sciences et Technologie Canada
235, rue Queen
Ottawa (Ontario) K1A 0H5
Téléphone: (613) 954-5031
Télex: 053-4123
Fax: (613) 954-1894

INDEX COMMERCIAL CANADIEN

Pellicule, transparente et sans support, de plastique, de polypropylène, de polyester et de polyéthylène

<u>Nom</u>	<u>Adresse</u>
*AVP Extrusions Ltd. Abitibi-Price Inc. Afeyan Industries Inc. Allied-Halo Industries Inc. Allied Pioneer Industries Ltd. Apache Plastics Ltd. Arrow Plastics, Div. of 569471 Ont. Inc.	Newcastle, Ont. Toronto, Ont. Montréal, Qc Scarborough, Ont. Winnipeg, Man. Burlington, Ont. Scarborough, Ont.
*BCL Canada, Div. International Paints Canada Limited	Cornwall, Ont.

* Ces entreprises sont engagées dans le commerce d'exportation.

FOURNISSEURS CANADIENS (suite)

PELLICULE DE POLYÉTHYLÈNE

INDEX COMMERCIAL CANADIEN

Pellicule, transparente et sans support, de plastique, de polypropylène, de polyester et de polyéthylène

<u>Nom</u>	<u>Adresse</u>
Balcan Plastics Ltd.	St. Léonard, Qc
Big M Plastics Ltd.	Lethbridge, Alb.
Borden Chemical, Div. of the Borden Company, Ltd.	West Hill, Ont.
*C-I-L Inc.	North York, Ont.
*Campbell Films Ltd.	Orillia, Ont.
*Canadian General-Tower Ltd.	Cambridge, Ont.
Canadian Technical Tape Ltd.	Montréal, Qc
Chempac Powder, Div. of CCL Ind. Inc.	Toronto, Ont.
Cinran Plastics Inc.	London, Ont.
Coastal Plastics Ltd.	Dartmouth, N.-É.
Condor Laminations Inc.	Agincourt, Ont.
Cryovac Div. W.R. Grace & Company of Canada Ltd.	Mississauga, Ont.
Deluxe Paper Products Ltd.	Montréal, Qc
Diverse Blending Ltd.	Orillia, Ont.
Dominion Tape of Canada, Ltd.	Cornwall, Ont.
*Dupont Canada Inc.	Mississauga, Ont.
Ellehammer Industries Ltd.	Sidney, C.-B.
False Creek Industries Ltd.	Vancouver, C.-B.
GBC Canada Inc.	Etobicoke, Ont.
Goodyear Canada Inc., Plastic Films Div.	Toronto, Ont.
Graphic Flexible Packaging Ltd.	Orangeville, Ont.
Hercules Canada Inc.	Mississauga, Ont.
Hilinox Packaging Inc.	Vancouver, C.-B.
Hoechst Canada Inc.	Montréal, Qc
Hymo Pack Ltd./Ltée.	Toronto, Ont.
Lawson Mardon Flexible Packaging Inc.	Weston, Ont.
Layfield Plastics (1978) Ltd.	Edmonton, Alb.
*Leco Films Ltd.	Rexdale, Ont.
*M&R Plastics Inc.	Fabreville, Qc
Magic Foil Ltd./Ltée.	Agincourt, Ont.
Medallion Plastics Ltd.	Burlington, Ont.
*Merlund Plastics Ltd.	Edmonton, Alb.
Mobil Chemical Canada Ltd., Plastics and Films Division	Belleville, Ont.
Modern Wrappings Ltd.	Rexdale, Ont.

* Ces entreprises sont engagées dans le commerce d'exportation.

FOURNISSEURS CANADIENS (suite)

PELLICULE DE POLYÉTHYLÈNE

INDEX COMMERCIAL CANADIEN

Pellicule, transparente et sans support, de plastique, de polypropylène, de polyester et de polyéthylène

<u>Nom</u>	<u>Adresse</u>
*Multipak Ltd.	Montréal, Qc
Nor Baker Industries Ltd., Plastics Div.	Newmarket, Ont.
Northern Plastics Ltd.	Markham, Ont.
Peel Plastic Products Ltd.	Brampton, Ont.
*Plastalene Corp. Ltd.	Granby, Qc
Plastics Canada, Div. of Hetman Canada Ltd.	Toronto, Ont.
*Polex Mfg. (Canada) Ltd.	Delta, C.-B.
Poliplastic Inc.	Granby, Qc
*Poly-Cello, Div. of EPC Ind. Ltd.	Amherst, N.-É.
Polyson Polyethylene Products 1986 Ltd.	Scarborough, Ont.
*Progressive Packaging Ltd.	Aurora, Ont.
Ralston W., (Canada) Inc.	Montréal, Qc
Regency Plastics Co. Ltd.	Downsview, Ont.
Reynolds Aluminum Co. of Canada Ltd., Container Division	Etobicoke, Ont.
Roll-O-Sheets Canada Ltd.	Barrie, Ont.
Smith Packaging Ltd.	Mississauga, Ont.
Sommerville Belkin Industries Ltd., Flexible Packaging Division	Surrey, C.-B.
Tecsyn International Inc.	St. Catharines, Ont.
Transilwrap of Canada Ltd.	Scarborough, Ont.
3M Canada Inc.	London, Ont.
Union Carbide Canada Ltd.	Toronto, Ont.
Western Concord Mfg. Ltd.	New Westminster, C.-B.
Winpak Ltd.	Winnipeg, Man.

* Ces entreprises sont engagées dans le commerce d'exportation.

Les demandes de renseignements ou les observations relatives à la liste de l'Index commercial canadien doivent être adressées à:

L' Association des manufacturiers canadiens
1, rue Yonge
Toronto (Ontario) M5E 1J9
Tél: (416) 363-7261
Télex: 065-24693
Fax: (416) 363-3779

TARIFS DU CANADA ET DE L'ÉTRANGER

La pellicule de polyéthylène étirable contenue dans la présente analyse était assujettie aux droits de douane en vertu du numéro tarifaire canadien suivant.

Numéro tarifaire	Description	Traitement tarifaire		
		Tarif de la nation la plus favorisée	Tarif de préférence général	Tarif États- Unis
3920.10.00	Autres plaques, feuilles, pellicules, bandes et lames, en matières plastiques non alvéolaires, non renforcées ni stratifiées, ni pareillement associées à d'autres matières, sans support ---En polymères de l'éthylène	13,6%	9%	12,2%
	À compter du 1 ^{er} janvier 1990			10,8%
	À compter du 1 ^{er} janvier 1991			9,5%

ACCORDS TARIFAIRES ET PRINCIPAUX PAYS EXPORTATEURS:

Pour obtenir de plus amples renseignements sur les programmes tarifaires, s'adresser aux bureaux régionaux de Douanes et Accise ou au service suivant:

Programmes tarifaires
Revenu Canada
Douanes et Accise
Ottawa (Ontario)
K1A 0L5
Tél: (613) 954-6904
Fax: (613) 954-2509

PAYS ÉTRANGERS

Prière d'adresser les demandes concernant les tarifs et les autres règlements sur le commerce des pays étrangers au:

Centre d'information sur le commerce extérieur
Affaires extérieures
Ottawa (Ontario)
Tél.: (613) 993-6435 ou 1-800-267-8376
Fax: (613) 996-9709