



Industrie, Sciences et
Technologie Canada

Industry, Science and
Technology Canada

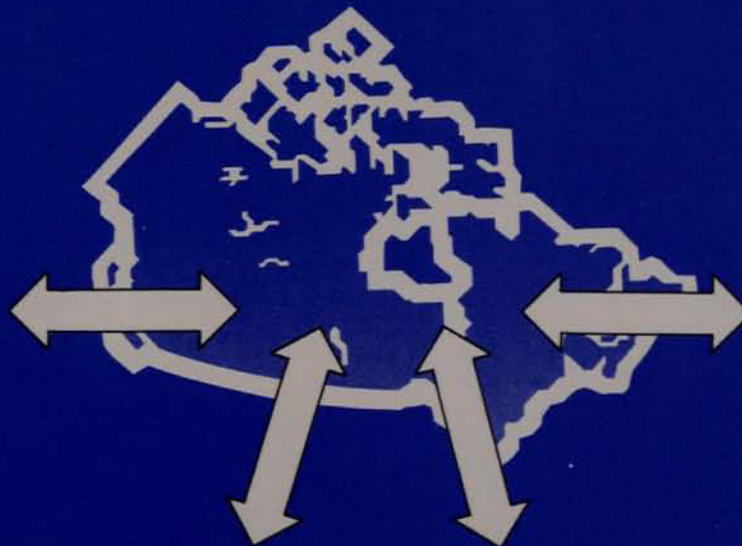
RENSEIGNEMENTS COMMERCIAUX

LES DISQUES COMPACTS

OCTOBRE 1988

N° de Publ.: 89016-PM

février 1990



Canada



ID. 2725

LES DISQUES COMPACTS

OCTOBRE 1988

N° de Publ.: 89016-PM

février 1990

POUR OBTENIR DE PLUS AMPLES RENSEIGNEMENTS, S'ADRESSER AUX SERVICES SUIVANTS:

Renseignements commerciaux
Services à l'entreprise
Industrie, Sciences et Technologie Canada
235, rue Queen
Ottawa (Ontario)
K1A 0H5 Tél: (613) 954-4970

OU
Division des produits récréatifs
Direction générale des industries de service
et des biens de consommation
Industrie, Sciences et Technologie Canada
235, rue Queen
Ottawa (Ontario)
K1A 0H5
Tél: (613) 954-3100

SOURCES DES DONNÉES

Industrie, Sciences et Technologie Canada
Statistique Canada
Revenu Canada

TARIFS

Pour obtenir de plus amples renseignements sur les tarifs canadiens, s'adresser aux bureaux régionaux de Douanes et Accise ou à:

Prière d'adresser les demandes concernant les tarifs et les autres règlements sur le commerce des pays étrangers à:

Programmes tarifaires
Revenu Canada
Douanes et Accise
Ottawa (Ontario)
K1A 0L5
Tél.: (613) 954-7012

Centre d'information sur le commerce extérieur
Affaires extérieures
Ottawa (Ontario)
K1A 0G2
Tél.: (613) 993-6435 OU
1-800-267-8376

NOTES EXPLICATIVES

Classification des marchandises

Les statistiques du commerce canadien sont classées et publiées selon la Convention internationale sur le système de désignation et de codification des marchandises (S.H.) tel que défini par la Nomenclature des statistiques et tarifs douaniers canadiens.

Méthode

Les données figurant dans la présente analyse proviennent des documents de Revenu Canada, Douanes. Ces documents fournissent une description des produits, les noms des importateurs et des exportateurs, les quantités, les valeurs exprimées en dollars, les prix unitaires, les pays d'origine, les provinces d'entrée, les tarifs applicables et les taux de change.

Les renseignements présentés dans le présent rapport sont plus détaillés que ceux qui sont généralement fournis dans les publications de Statistique Canada ou d'autres organismes. Les données susceptibles de permettre la divulgation d'information concernant des importateurs en particulier ont été regroupées.

Valeur


Les valeurs en dollars figurant dans le présent rapport correspondent au prix de vente f.a.b. à l'usine, en dollars canadiens. Ce prix de vente représente la valeur payée par l'importateur, compte non tenu des frais de transport, d'emballage et d'assurance lorsqu'ils sont précisés. Les remises, le cas échéant, ont également été déduites du prix de vente.

Total

Le total peut ne pas correspondre à la somme des chiffres, étant donné que ceux-ci ont été arrondis.

TABLE DES MATIÈRES

	PAGE
I Introduction et portée	5
II Analyse des importations	7
III Production canadienne	10
IV Résumé du marché	11
 ANNEXES	
A Disques compacts par gamme de prix	12
B Disques compacts par pays d'origine	13
C Disques compacts par province de consignation	14
D Importateurs canadiens	15
E Exportateurs étrangers au Canada	16
F Tarifs du Canada et de l'étranger	20



ANALYSE DES IMPORTATIONS LES DISQUES COMPACTS

I. INTRODUCTION ET PORTÉE

Le présent document fait partie d'une série de rapports préparés en vue d'aider les entreprises et autres organisations qui recherchent des marchés pour un produit donné. Les renseignements détaillés sur les importations qui y figurent peuvent servir de point de départ aux études menées par des organisations désireuses d'élargir leur gamme de produits, de changer certaines caractéristiques de leurs produits ou d'investir dans de nouvelles installations de production au Canada. Les éléments couverts par l'analyse des importations sont déterminés en étroite collaboration avec le client et conçus pour répondre aux besoins précis exprimés. Soulignons que le présent rapport ne constitue pas une analyse des possibilités de concurrence sur un marché donné.

La présente analyse des importations de Disques Compacts est fondée sur un examen détaillé des documents d'importation de Revenu Canada - Douanes pour le mois d'octobre 1988. L'analyse a porté sur le code suivant des marchandises importées de la Convention internationale sur le système de désignation et de codification (S.H.):

<u>Description</u>	<u>S.H. code de classification analysé</u>
Disques compacts	8524.90.90.10

D'autres renseignements sur la Nomenclature tarifaire et statistique des douanes canadiennes figurent à l'appendice G.

INTRODUCTION ET PORTÉE (suite)

LES DISQUES COMPACTS

Les importations de disques compacts (Code de marchandises S.H. 8524.90.90.10) pour 1988 ont atteint 5,4 millions de disques évalués à 21,6 millions de dollars.

Au cours des neuf premiers mois de 1989 (selon les données les plus récentes dont nous disposons), les importations ont augmenté, comparativement au total de 1988 au cours de la même période, comme suit: 1,4 million de disques, atteignant une valeur de 2,6 millions de dollars, ou 35 pour cent pour la quantité et 16 pour cent de la valeur.

	<u>Jan.-sept. 1988</u>	<u>Jan.-sept. 1989</u>	<u>% de changement Jan.-sept. 1988/89</u>	<u>TOTAL 1988</u>
Quantité (Nbre 000)	3 986	5 378	35	5 428
Valeur (000\$)	16 104	18 716	16	21 554
Prix moyen à l'unité (\$)	4,04	3,48		3,97

Ci-après figure l'analyse des documents de Revenu Canada-Douanes, concernant les importations pour le mois d'octobre 1988.

Une quantité totale de 432 mille disques, d'une valeur de 1,7 million de dollars, a été classée sous le code de marchandises du Système harmonisé (S.H.) au cours d'octobre 1988. Au moment de l'analyse, beaucoup de documents de Revenu Canada-Douanes n'étaient pas disponibles. La présente analyse fait état des documents (expéditions) qui étaient disponibles. Ces documents indiquaient un total de 372 mille disques évalués à 1,2 million de dollars.

II. ANALYSE DES IMPORTATIONS

LES DISQUES COMPACTS

OCTOBRE 1988

Cette analyse des disques compacts pour le mois d'octobre 1988 a permis d'établir une valeur totale de 1,2 million de dollars, ou 71 pour cent de la valeur totale de 1,7 million de dollars publiée par Statistique Canada.

Le gros des expéditions de disques compacts a été importé au Canada à 5\$ ou moins le disque. Ces expéditions comptent pour 319 mille disques évalués à 772 000\$ ou 86 pour cent et 62 pour cent de la quantité et de la valeur totales, respectivement. Pour obtenir plus de renseignements sur les prix à l'unité, se reporter à l'annexe A.

RÉSUMÉ DES IMPORTATIONS SELON LA GAMME DE PRIX

<u>Gamme de prix</u> (\$)	<u>Quantité*</u> (Nbre 000)	<u>Valeur</u> (000\$)	<u>Prix moyen</u> <u>à l'unité</u> (\$)
Jusqu'à 5,00	319	772	2,42
5,01 à 10,00	46	347	7,54
10,01 à 20,00	7	84	12,00
Plus de 20,00	<u>1</u>	<u>37</u>	<u>37,00</u>
TOTAL	372	1 240	3,33

Soixante-dix-sept pour cent de la valeur totale analysée représentait des importations des États-Unis, suivis de la République fédérale d'Allemagne avec 10 pour cent, et du Royaume-Uni avec cinq pour cent. Par ordre décroissant de cinq valeur, la France, l'Italie, les Pays-Bas, le Japon, la Belgique, Hong Kong, République de Corée et la Grèce représentaient les 8 pour cent du solde. Pour plus de renseignements par pays d'origine, se reporter à l'annexe B.

L'Ontario a été la principale province de consignation comptant pour 74 pour cent de la valeur totale analysée, suivi du Québec, avec 23 pour cent. La Colombie-Britannique, l'Alberta, le Manitoba et le Nouveau-Brunswick comptaient pour les trois pour cent du solde. Pour plus de renseignements par province de consignation, se reporter à l'annexe C.

Soixante-trois pour cent de toutes les expéditions comprises dans cette analyse sont, selon la terminologie de Statistique Canada, des "transactions affiliées", c.-à-d. des expéditions entre des filiales.

* Dans certains cas, les disques compacts étaient emballés avec plus d'un disque par coffret. Dans ce cas, c'est le nombre total de disques qui a été comptabilisé. Par conséquent, les données du présent rapport visent les disques et non pas les emballages (coffrets).

II. ANALYSE DES IMPORTATIONS (suite)

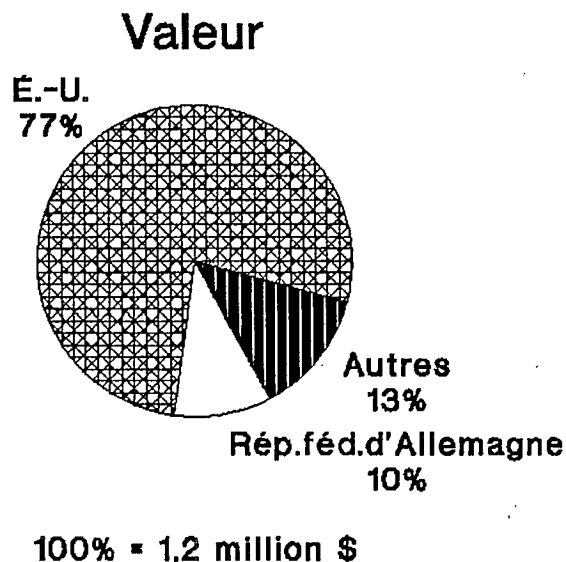

LES DISQUES COMPACTS

PAR PAYS D'ORIGINE

OCTOBRE 1988

Les importations de disques compacts provenant des États-Unis ont représenté 308 mille disques pour une valeur de 951 mille dollars, soit 83 et 77 pour cent respectivement, du total de la quantité et de la valeur.

Les autres pays, par ordre décroissant, ont été: la République fédérale d'Allemagne, le Royaume-Uni, la France, l'Italie, les Pays-Bas, le Japon, la Belgique, Hong Kong, République de Corée et la Grèce. Pour plus de renseignements, se reporter à l'annexe B.



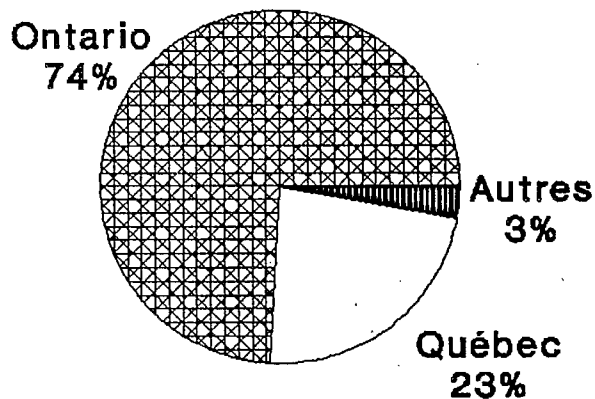
II. ANALYSE DES IMPORTATIONS (suite)

LES DISQUES COMPACTS

PAR PROVINCE DE CONSIGNATION

OCTOBRE 1988

L'Ontario a été la principale province de consignation pour les importations de disques compacts, comptant pour 920 mille dollars ou 74 pour cent de la valeur totale. Le Québec est venu ensuite, avec 283 mille dollars ou 23 pour cent. Pour plus de renseignements, se reporter à l'annexe C.



100% = 1,2 million \$

Autres: Colombie-Britannique, Alberta, Manitoba et Nouveau-Brunswick.

II. ANALYSE DES IMPORTATIONS (suite)

LES DISQUES COMPACTS

CONCENTRATION DU MARCHÉ D'IMPORTATION

OCTOBRE 1988

<u>Principaux consignataires/importateurs</u> (Par valeur)	<u>Valeur cumulative</u> (000\$)	<u>% cumulatif de la valeur totale</u>
3	586	47
6	854	69
10	1 002	81
20	1 144	92
Tous les consignataires/ importateurs (71)	1 238	100

Au cours du mois d'octobre 1988, il y a eu 71 consignataires/importateurs connus de disques compacts. Les dix principaux consignataires/importateurs comptaient pour 1,0 million de dollars ou 81 pour cent de la valeur totale des importations. Tous les consignataires/importateurs sont désignés par ordre alphabétique à l'annexe D.

III. PRODUCTION CANADIENNE

Des disques compacts sont fabriqués au Canada. Cependant, on ne dispose pas de données distinctes sur la production ou sur les expéditions.

LES DISQUES COMPACTS

IV. RÉSUMÉ DU MARCHÉ

Un disque compact musical désigne un format d'enregistrement sonore à lecture numérique qui, à l'heure actuelle, fait concurrence aux bandes audio analogiques et aux disques 33T et 45T en vinyl. Les disques compacts exigent un lecteur numérique spécial qui recourt à un rayon laser pour faire la lecture optique du disque.

C'est Philips aux Pays-Bas et Sony au Japon qui ont sorti le premier disque compact et son lecteur. La fabrication commerciale du disque remonte à 1982 en Allemagne de l'Ouest et au Japon. Ce n'est que vers le milieu de l'année 1986 que la fabrication sur une grande échelle a commencé au Canada.

Les disques compacts ont été vite adoptés par les consommateurs. Notons que les disques compacts présentent un certain nombre d'avantages sur les autres formats d'enregistrement sonore, et notamment leur qualité et leur durabilité supérieures.

On estime qu'en 1989 les consommateurs canadiens ont consacré environ 750 millions de dollars à l'achat d'enregistrements sonores (au prix de détail), et l'on pense que les disques compacts représentent approximativement 30 pour cent de ce total, soit 225 millions de dollars. Toujours en 1989, 8 pour cent des foyers au Canada possédaient un lecteur de disques compacts.

Il est pour le moment difficile de prévoir le taux d'introduction de lecteurs numériques dans l'avenir. Il est également difficile de prévoir l'importance que prendra le marché des disques compacts. Le prix relativement élevé des disques compacts, comparé à celui des bandes et albums, est toujours prohibitif. Toutefois, la plupart des spécialistes sont d'avis que la demande continuera de progresser relativement rapidement à court terme. Les perspectives à moyen terme dépendront largement des répercussions qu'auront les bandes audionumériques, un nouveau format d'enregistrement du son qui devrait être offert sur les marchés en 1990. Il est établi que les bandes audionumériques offriront une qualité du son comparable à celle des disques compacts.

IMPORTATIONS DES
DISQUES COMPACTS

PAR GAMME DE PRIX

OCTOBRE 1988

<u>Gamme de Prix</u> (<u>\$</u>)	<u>Quantité</u> (<u>Nbre</u>)	<u>Valeur</u> (<u>\$</u>)	<u>Prix moyen</u> <u>à l'unité</u> (<u>\$</u>)
0,86 to 1,50	90 456	103 301	1,14
1,51 to 2,00	31 911	58 844	1,84
2,01 to 2,50	81 645	186 352	2,28
2,51 to 3,00	11 890	31 408	2,64
3,01 to 3,50	45 831	151 135	3,29
3,51 to 4,00	28 075	103 126	3,67
4,01 to 4,50	4 445	18 971	4,26
4,51 to 5,00	24 332	118 420	4,86
5,01 to 5,50	5 693	29 851	5,24
5,51 to 6,00	3 240	18 927	5,84
6,01 to 6,50	2 351	14 583	6,20
6,51 to 7,00	2 494	16 540	6,63
7,01 to 7,50	2 730	20 012	7,33
7,51 to 8,00	3 196	24 744	7,74
8,01 to 8,50	14 192	115 012	8,10
8,51 to 9,00	6 093	53 702	8,81
9,01 to 9,50	2 628	24 074	9,16
9,51 to 10,00	2 898	28 208	9,73
10,01 to 10,50	973	10 025	10,30
10,51 to 11,00	1 888	20 162	10,67
11,01 to 11,50	821	9 243	11,25
11,51 to 12,00	401	4 691	11,69
12,01 to 12,50	683	8 396	12,29
12,51 to 13,00	253	3 262	12,89
13,01 to 13,50	416	5 549	13,33
13,51 to 14,00	361	4 946	13,70
14,01 to 14,50	143	2 039	14,25
14,51 to 15,00	304	4 455	14,65
15,01 to 15,50	84	1 282	15,26
15,51 to 16,00	409	6 484	15,85
16,01 to 17,00	38	627	16,50
17,01 to 18,00	50	877	17,54
18,01 to 20,00	105	2 027	19,30
20,01 to 21,00	414	8 662	20,92
21,01 to 24,00	134	2 920	21,79
24,01 to 25,00	54	1 304	24,14
25,01 to 26,00	456	11 592	25,42
26,01 to 30,00	16	452	28,25
PLUS DE 30,00	213	11 990	56,29
TOTAL	372 316	1 238 196	3,32

IMPORTATIONS DES
DISQUES COMPACTS
PAR PAYS D'ORIGINE
OCTOBRE 1988

<u>Pays d'origine</u>	<u>Quantité (Nbre 000)</u>	<u>% de la quantité totale</u>	<u>Valeur (000\$)</u>	<u>% de la valeur totale</u>
États-Unis	308	83	951	77
République fédérale d'Allemagne	37	10	119	10
Autres	<u>27</u>	<u>7</u>	<u>168</u>	<u>13</u>
TOTAL	372	100	1 238	100

Autres: Royaume-Uni, France, Italie, Pays-Bas, Japon, Belgique, Hong Kong,
République de Corée et Grèce.

IMPORTATIONS DES
DISQUES COMPACTS
PAR PROVINCE DE CONSIGNATION
OCTOBRE 1988

<u>Province de consignation</u>	<u>Quantité (Nbre 000)</u>	<u>% de la quantité totale</u>	<u>Valeur (000\$)</u>	<u>% de la valeur totale</u>
Ontario	295	79	920	74
Québec	71	19	283	23
Autres	<u>6</u>	<u>2</u>	<u>35</u>	<u>3</u>
TOTAL	372	100	1 238	100

Autres: Colombie-Britannique, Alberta, Manitoba et Nouveau-Brunswick.

DISQUES COMPACTS
IMPORTATEURS CANADIENS

OCTOBRE 1988

Les importateurs de disques compacts au cours du mois d'octobre 1988, tels qu'ils sont désignés dans le présent rapport, sont nommés ci-dessous par ordre alphabétique. Lorsque l'importateur n'est pas la même entité que le consignataire (c.-à.-d. le destinataire des marchandises expédiées), le nom du consignataire, plutôt que celui de l'importateur sera indiqué sur la liste. L'importateur ou le consignataire n'est pas nécessairement l'utilisateur final du produit.

NOTA: Cette liste comprend tous les importateurs, sauf les particuliers.

<u>Nom</u>	<u>Adresse</u>	<u>Nom</u>	<u>Adresse</u>
A & A Records & Tapes, Div. of Sound in Sight Ltd.	Scarborough, Ont.	Highlife Records & Music	Vancouver, C.-B.
A & M Records of Canada Ltd.	Scarborough, Ont.	Holland Shopping Centre Ltd.	New Westminster, C.-B.
Ben Thanh Gift & Videos Benuitton International Inc.	Calgary, Alb. Vancouver, C.-B.	Indian Record Shop Ltd. Interdisc Distribution Inc. International & Sound Leon Vellone Eng. Liv Trans Ltée.	Toronto, Ont. Lanoraie, Qc Kitchener, Ont. Montréal, Qc Laval, Qc
BMG Music Canada Inc.	Scarborough, Ont.	M.C.A. Canada Ltd., Div. of MCA Records	Willowdale, Ont.
Canden Enterprises Inc.	Markham, Ont.	May Audio Marketing Ltd.	Longueuil, Qc
Capitol Records (Canada) Ltd.	Mississauga, Ont.	McGill University	Montréal, Qc
Cargo Records, Div. Halom Inc.	Montréal, Qc	Musical Heritage Society of Canada	Richmond Hill, Ont.
CBS Records Canada Ltd.	Don Mills, Ont.	Numuzik Inc.	St-Léonard, Qc
Climax Industries Ltd.	Milton, Ont.	Odyssey Imports, Div. of Odyssey Pacific Ventures Inc.	Vancouver, C.-B.
Columbia House, Div. of CBS Records Cda Ltd.	Scarborough, Ont.	Polygram Inc.	St-Laurent, Qc
Denon Canada Inc.	Markham, Ont.	Record Peddler Ltd.	Toronto, Ont.
Disc-Counts Music Co. Inc.	Toronto, Ont.	Records of Wheels Ltd.	Toronto, Ont.
Disques Rock En Stock Inc., Les	Montréal, Qc	Rectrack (Canada) Inc.	St-Laurent, Qc
Disques RSB Inc.	St-Laurent, Qc	Roblan Distributors Ltd.	Toronto, Ont.
Distribution Domino Inc.	Montréal, Qc	Scandinavian Record Import Ltd.	Peterborough, Ont.
Distribution Fusion III Inc.	Montréal, Qc	Shannock Corp., The	Burnaby, C.-B.
Downtown Records Ltd.	Ottawa, Ont.	Sniderman Radio Sales & Service Ltd.	Toronto, Ont.
Editions Du Levaln Canada Inc.	Montréal, Qc	Star Sound Ltd.	Toronto, Ont.
Enigma Canada Ltd.	Mississauga, Ont.	Super Laser Products Inc.	Vancouver, C.-B.
Enterprises Sillons Engr.	Québec, Qc	Trend Records & Tapes Ltd.	Rexdale, Ont.
Faith Christian Books Ltd.	Surrey, C.-B.	Video Shop Ltd., The	Vancouver, C.-B.
Festival Records	Vancouver, C.-B.	Wah Yue Records (Canada) Ltd.	Toronto, Ont.
German Canadian News Co. Ltd.	Toronto, Ont.	WEA Music of Canada Inc.	Scarborough, Ont.
Gipsy Importing Co.	Toronto, Ont.	Word Records Ltd.	Richmond, C.-B.
Goliath Distribution	Montréal, Qc		
Greek Video Records & Tapes Ltd.	Toronto, Ont.		
Grigorian Holdings Ltd.	Toronto, Ont.		
Groovy Times Distribution	Victoria, C.-B.		
Groupe de Musique Trans-Canada	St-Laurent, Qc		
Halom Enterprises Inc.	Montréal, Qc		
Handleman Co.	Calgary, Alta, Moncton, N.-B. Scarborough, Ont.		

**EXPORTATEURS ÉTRANGERS AU CANADA
DISQUES COMPACTS**

OCTOBRE 1988

Il y a eu au total 113 exportateurs vers le Canada de disques compacts au cours du mois d'octobre 1988. Soixante-dix-huit d'entre eux sont désignés ci-dessous, par ordre décroissant de la valeur totale. Ces exportateurs ont compté pour 1,2 million de dollars, ou 92 pour cent, de la valeur des importations analysées.

<u>Nom</u>	<u>Adresse</u>	<u>Valeur des exportations au Canada (\$)</u>
Capitol Records Inc.	Bethlehem, PA, É.-U.)	390 017*
Digital Audio Disc Corp.	Terre Haute, IN, É.-U.)	
Polygram Record Service GmbH	Langenhagen, République)	242 714*
	Fédérale d'Allemagne)	
Columbia House	Pitman, NJ, É.-U.)	
A & M Records	Hollywood, CA, É.-U.)	
WEA International Inc.	New York, NY, É.-U.)	164 863*
BMG Music	Duncan, SC, É.-U.)	
Specialty Records	Olyphant, PA, É.-U.)	
Polygram Records Co.	Indianapolis, IN, É.-U.)	95 428*
Aresta Records	New York, NY, É.-U.)	
Discovery Systems	Dublin, OH, É.-U.)	
MCA Distributing Corp.	Gloversville, NY, É.-U.)	
Nippon Columbia Co. Ltd.	Tokyo, Japon)	45 138*
Better Quality Cassettes	Council Bluffs, IA, É.-U.)	
Caroline International Ltd.	London, R.-U.)	
Polygram	Cedex, France)	35 122*
Thames Distributor Ltd.	Hampton, R.-U.)	
JRN Music Distributors	Ocean, NJ, É.-U.)	
Jonah Sound Ltd.	Milan, Italie)	30 459*
Auvidis	Paris, France)	
CBS Grammofoonplaten BV	Haarlem, Pays-Bas)	

* Les données sont regroupées pour assurer la confidentialité des importateurs canadiens.

ANNEXE E

EXPORTATEURS ÉTRANGERS AU CANADA (suite)

DISQUES COMPACTS

OCTOBRE 1988

<u>Nom</u>	<u>Adresse</u>	<u>Valeur des exportations au Canada (\$)</u>
Sheffield Lab. Inc.	Santa Barbara, CA, É.-U.	27 239*
Sanyo Laser Products Inc.	Richmond, IN, É.-U.	
Word Inc.	Waco, TX, É.-U.	
Melodram S.r.I.	Milano, Italie	16 614*
Qualton Imports Ltd.	Long Island City, NY, É.-U.	
Cargo Records	San Diego, CA, É.-U.	21 412*
Cornelsen Verlagskontor	Bielfefeld, République Fédérale d'Allemagne	
Nimbus Records Inc.	Ruckersville, VA, É.-U.	
BMG Ariola France S.A.	Paris, France	18 570*
Koch Import Service	West Babylon, NY, É.-U.	
Welk Record Group	Santa Monica, CA, É.-U.	
Bertus Distributie	Pays-Bas	11 803*
Lasgo Exports Ltd.	London, R.-U.	
Play It Again Sam	Bruxelles, Belgique	15 366*
Decca International, Div. of	London, R.-U.	
The Decca Record Co. Ltd. Retrack (USA) Inc.	Hillside, NJ, É.-U.	
Mobile Fidelity Sound Lab.	Petaluma, CA, É.-U.	14 693*
EMI Records Ltd.	Middlesex, R.-U.	
Concord Jazz Inc.	Concord, CA, É.-U.	
The Recording Arts Co.	Suisse	13 225*
Bold Reprive Productions	Kent, R.-U.	
Music & Arts Programs of America Inc.	Berkeley, CA, É.-U.	
Philips and Dupont Optical Co.	Grover, NC, É.-U.	11 245*
WZ Tontrager Vertriebs GmbH	Herogenrath, République Fédérale d'Allemagne	
Disques Trema	Paris, France	
Disc-O-Rama	New York, NY, É.-U.	6 833*
S.J. Records	New York, NY, É.-U.	

* Les données sont regroupées pour assurer la confidentialité des importateurs canadiens.

EXPORTATEURS ÉTRANGERS AU CANADA (suite)
DISQUES COMPACTS

OCTOBRE 1988

<u>Nom</u>	<u>Adresse</u>	<u>Valeur des exportations au Canada (\$)</u>
Windsong Record Exports	Surrey, É.-U.	3 342
Berkshire Record Outlet Inc. Fame Records Musikvertriebs GmbH	Lee, MA, É.-U. Bochum, République Fédérale d'Allemagne	9 102*
Enigma	Cluver City, CA, É.-U.	
Rykodisc USA Swift Imports Outlet Book Co. Inc.	Minneapolis, MN, É.-U. Kent, R.-U. Avenel, NJ, É.-U.	8 574*
Savera International Ltd. Productions Sunset France Record Service	Buckinghamshire, R.-U. Boulogne, France Alsdorf, République Fédérale d'Allemagne	
Pickwick International Arabesque Recordings K-Tel International (USA) Inc.	London, R.-U. New York, NY, É.-U. Plymouth, MN, É.-U.	7 201*
Rounder Records Buffalo One Stop	Cambridge, MA, É.-U. Buffalo, NY, É.-U.	
Faith Christian Books Emi Italiana S.p.A. Havant Associates Ltd.	Blaine, WA, É.-U. Saronno, Italie London, R.-U.	5 158*
Warner Bros. Records Inc. Allegro Imports Transcontinent Record Sale Inc.	Burbank, CA, É.-U. Portland, OR, É.-U. Buffalo, NY, É.-U.	
South West Wholesale Cheung Shing Record Co. Pierre Verany S.A.R.L.	Houston, TX, É.-U. Kowloon, Kong Kong Cedex, France	3 475*

* Les données sont regroupées pour assurer la confidentialité des importateurs canadiens.

EXPORTATEURS ÉTRANGERS AU CANADA (suite)

DISQUES COMPACTS

OCTOBRE 1988

<u>Nom</u>	<u>Adresse</u>	<u>Valeur des exportations au Canada (\$)</u>
Black & Blue CD's	New York, NY, É.-U.)	
BMG Ariola Munchen GmbH	Gutersloh, République)	3 286*
	Fédérale d'Allemagne)	
Audio Market Sales Inc.	Lewiston, NY, É.-U.)	
ABC Music Shop	Middlesex, R.-U.)	
Warex	Gravendeel, Pays-Bas)	3 094*
Island Records Inc.	New York, NY, É.-U.)	

* Les données sont regroupées pour assurer la confidentialité des importateurs canadiens.

TARIFS DU CANADA ET DE L'ÉTRANGER

Les disques compacts visés par cette analyse étaient soumis à des droits de douane en vertu de l'article suivant de la nomenclature tarifaire des douanes canadiennes:

Numéro tarifaire	Description	Traitement tarifaire		
		Tarif de la nation la plus favorisée	Tarif de préférence général	Tarif États- Unis
8524.90.90	Disques, bandes et autres supports pour l'enregistrement du son ou pour l'enregistrement analogue, y compris les matrices et les moules galvaniques pour la fabrication des disques			
	Autres	9,5%	Free	8,5%
	Le et après le 1 ^{er} janvier 1990			7,6%
	Le et après le 1 ^{er} janvier 1991			6,6%

ACCORDS TARIFAIRES ET PRINCIPAUX PAYS EXPORTATEURS

Les pays d'exportation qui se qualifient pour le traitement tarifaire de la nation la plus favorisée sont: la Belgique, la France, la Grèce, l'Italie, le Japon, les Pays-Bas, le Royaume-Uni et la République fédérale d'Allemagne.

Les pays d'exportation qui se qualifient pour le traitement tarifaire de la nation la plus favorisée ou pour le tarif de préférence général* sont: Hong Kong et la République de Corée.

* Afin d'être admissible aux avantages du Système général de préférence, il faut présenter, notamment, un certificat spécial d'origine.

Pour obtenir de plus amples renseignements sur les programmes tarifaires, s'adresser aux bureaux régionaux de Douanes et Accise ou au service suivant:

Programmes tarifaires
Revenu Canada
Douanes et Accise
Ottawa (Ontario)
K1A 0L5
Tél: (613) 954-7012
Fax: (613) 954-2509

TARIFS DU CANADA ET DE L'ÉTRANGER (suite)

PAYS ÉTRANGERS

Prière d'adresser les demandes concernant les tarifs et les autres règlements sur le commerce des pays étrangers au:

Centre d'information sur le commerce extérieur
Affaires extérieures
Ottawa (Ontario)
Tél.: (613) 993-6435 ou 1-800-267-8376
Fax: (613) 996-9709