



Industrie, Sciences et
Technologie Canada

Industry, Science and
Technology Canada

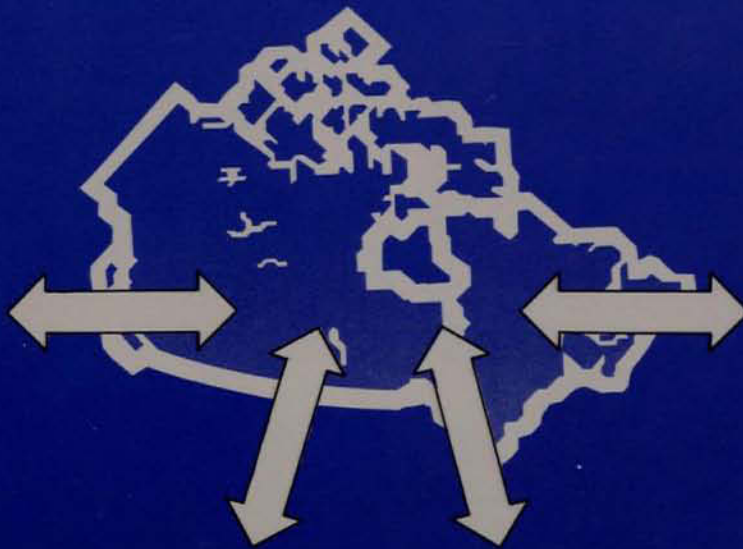
RENSEIGNEMENTS COMMERCIAUX

**MARBRE ET GRANIT,
CARREAUX ET DALLES**

AVRIL, MAI ET JUIN 1989

N° de Publ.: 89022-PM

mars 1990



Canada



ID. 2745

**MARBRE ET GRANIT,
CARREAUX ET DALLES**

AVRIL, MAI ET JUIN 1989

N° de Publ.: 89022-PM

mars 1990

RÉVISÉ

POUR OBTENIR DE PLUS AMPLES RENSEIGNEMENTS, S'ADRESSER AUX SERVICES SUIVANTS:

Renseignements commerciaux
Services à l'entreprise
Industrie, Sciences et Technologie Canada
235, rue Queen
Ottawa (Ontario)
K1A 0H5
Tél.: (613) 954-4970

OU Division des produits métalliques ouvrés et
de construction
Direction générale des industries de la
transformation des richesses naturelles
Industrie, Sciences et Technologie Canada
235, rue Queen
Ottawa (Ontario)
K1A 0H5
Tél.: (613) 954-3126

SOURCES DES DONNÉES

Industrie, Sciences et Technologie Canada
Statistique Canada, Tél.: (613) 951-9647
Revenu Canada, Tél.: (613) 954-6927
U.S. Department of Commerce,
Bureau of the Census, Tél.: (301) 763-7754

TARIFS

Pour obtenir de plus amples renseignements
sur les tarifs canadiens, s'adresser aux
bureaux régionaux de Douanes et Accise ou à:

Programmes tarifaires
Revenu Canada
Douanes et Accise
Ottawa (Ontario)
K1A 0L5
Tél.: (613) 954-6927

Prière d'adresser les demandes concernant
les tarifs et les autres règlements sur le
commerce des pays étrangers à:

Centre d'information sur le commerce extérieur
Affaires extérieures
Ottawa (Ontario)
K1A 0G2
Tél.: (613) 993-6435 OU
1-800-267-8376

NOTES EXPLICATIVES

Classification des marchandises

Les statistiques du commerce canadien sont classées et publiées selon la Convention internationale sur le système de désignation et de codification des marchandises (S.H.) tel que défini par la Nomenclature des statistiques et tarifs douaniers canadiens.

Valeur

Les valeurs en dollars figurant dans le présent rapport correspondent au prix de vente f.a.b. à l'usine, en dollars canadiens. Ce prix de vente représente la valeur payée par l'importateur, compte non tenu des frais de transport, d'emballage et d'assurance lorsqu'ils sont précisés. Les remises, le cas échéant, ont également été déduites du prix de vente.

Total


Le total peut ne pas correspondre à la somme des chiffres, étant donné que ceux-ci ont été arrondis.

TABLE DES MATIÈRES

	PAGE
I Introduction et portée	5
II Analyse des importations	6
III Production canadienne	9
IV Exportations canadiennes	9
V Importations des États-Unis	10
VI Résumé du marché	11

ANNEXES

A Importations de marbre et de granit par matériau, type et dimensions	12
B Importations de marbre et de granit par matériau, type et couleur	14
C Importations de marbre et de granit par pays d'origine et matériau	16
D Importations de marbre et de granit par province de consignation	18
E Importateurs canadiens	19
F Exportateurs étrangers au Canada	21
G Producteurs canadiens	24
H Tarifs du Canada et de l'étranger	25
I Rapprochement	27



ANALYSE DES IMPORTATIONS

MARBRE ET GRANIT, CARREAUX ET DALLES

I. INTRODUCTION ET PORTÉE

Le présent document fait partie d'une série de rapports préparés en vue d'aider les entreprises et autres organisations qui recherchent des marchés pour un produit donné. Les renseignements détaillés sur les importations qui y figurent peuvent servir de point de départ aux études menées par des organisations désireuses d'élargir leur gamme de produits, de changer certaines caractéristiques de leurs produits ou d'investir dans de nouvelles installations de production au Canada. Les éléments couverts par l'analyse des importations sont déterminés en étroite collaboration avec le client et conçus pour répondre aux besoins précis exprimés. Soulignons que le présent rapport ne constitue pas une analyse des possibilités de concurrence sur un marché donné.

La présente analyse des importations de carreaux et de dalles en marbre ou en granit est fondée sur un examen détaillé des documents d'importation de Revenu Canada - Douanes pour la période d'avril, mai et juin 1989. L'analyse a porté sur les codes suivants des marchandises importées de la Convention internationale sur le système de désignation et de codification (S.H.):

<u>Description</u>	<u>S.H. code de classification analysé</u>
Pierres de taille ou de construction (autres que l'ardoise) travaillées et ouvrages en ces pierres (68.02)	
• Autres pierres de taille ou de construction et ouvrages en ces pierres, simplement taillés ou sciés et à surface plane ou unie:	
• Marbre, travertin et albâtre	6802.21.00.00
• Granit	6802.23.00.00
• Autres:	6802.91.00.90
• Marbre, travertin et albâtre	
• Granit (6802.93.00)	
• Pierre de taille ou de construction travaillées	6802.93.00.10
• Autres	6802.93.00.90

Selon les statistiques, les importations relatives aux codes de marchandises importées S.H. susmentionnés ont totalisé 25,3 millions de dollars pour la période allant d'avril à juin 1989. Compte tenu du grand nombre d'expéditions enregistrées pour ces codes de marchandises, seulement celles d'une valeur de 15 000 \$ et plus ont été analysées. De plus, lors de l'analyse, de nombreux documents de Revenu Canada relatifs aux douanes n'étaient pas encore disponibles. Les expéditions d'une valeur de 15 000 et plus qui étaient disponible pour fin d'analyse ont totalisé 16,9 millions de dollars. À l'annexe I, vous trouverez un rapprochement entre les données publiées par Statistique Canada et les résultats de l'analyse.

II. ANALYSE DES IMPORTATIONS

MARBRE ET GRANIT, CARREAUX ET DALLES

AVRIL, MAI ET JUIN 1989

Comme l'indique le présent rapport, les importations de carreaux et de dalles en marbre ou en granit ont totalisé 16,9 millions de dollars pour la période d'avril à juin 1989.

RÉSUMÉ DES IMPORTATIONS PAR MATÉRIAU ET TYPE

Les importations de carreaux et de dalles en marbre ont atteint 12,7 millions de dollars ou 75 pour cent de la valeur totale des importations, dont 8,9 millions en carreaux. Le format de carreau le plus courant, soit 1,0 cm x 30 cm x 30 cm, a représenté à lui seul 6,7 millions de dollars. Pour plus de renseignements sur les dimensions des carreaux, reportez-vous à l'annexe A.

<u>Matériau</u>	<u>Type</u>	Valeur	
		<u>000\$</u>	<u>%</u>
Marbre	Carreaux	8 890	70
	Dalles	3 559	28
	Autres	<u>269</u>	<u>2</u>
	TOTAL	12 718	100

Les importations de carreaux et de dalles en granit ont atteint 4,1 millions de dollars ou 25 pour cent de la valeur totale des importations, dont 3,3 millions en dalles. Les dalles les plus courantes étaient celles de 2,0 cm d'épaisseur (0,7 million de dollars), suivies de près par celles de 3,2 cm d'épaisseur (0,6 million de dollars). Pour plus de renseignements sur les dimensions, les couleurs et les types de dalles, reportez-vous à l'annexe B.

<u>Matériau</u>	<u>Type</u>	Valeur	
		<u>000\$</u>	<u>%</u>
Granit	Carreaux	3 285	79
	Dalles	848	20
	Autres	<u>17</u>	<u>1</u>
	TOTAL	4 150	100

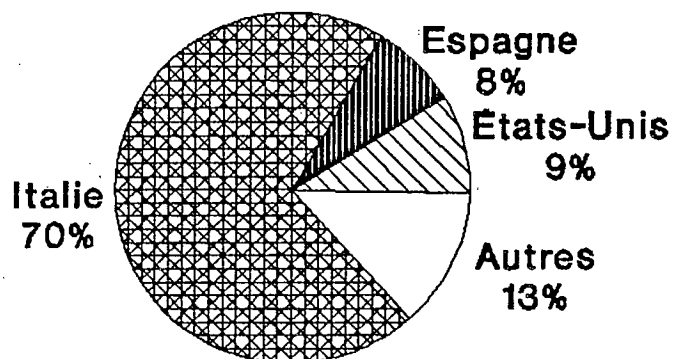
II. ANALYSE DES IMPORTATIONS (suite)

MARBRE ET GRANIT, CARREAUX ET DALLES

SELON LE PAYS D'ORIGINE

AVRIL, MAI ET JUIN 1989

Durant la période sur laquelle porte l'analyse, 11,8 millions de dollars ou 70 pour cent des importations de carreaux et de dalles en marbre ou en granit provenaient de l'Italie, 1,5 million ou 9 pour cent, des États-Unis, et 1,4 million ou 8 pour cent, de l'Espagne. Pour plus de renseignements sur les importations par pays d'origine et par matériau, reportez-vous à l'annexe C.



100% = 16,9 millions \$

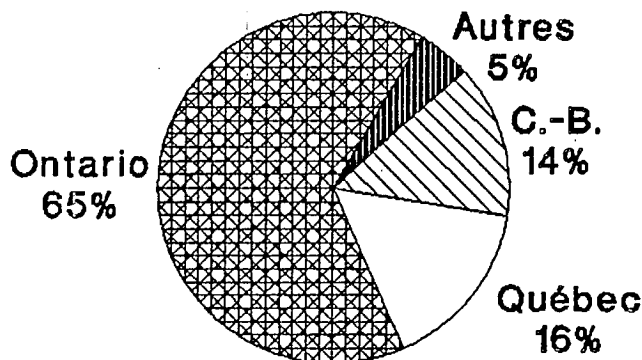
II. ANALYSE DES IMPORTATIONS (suite)

MARBRE ET GRANIT, CARREAUX ET DALLES

SELON LA PROVINCE DE CONSIGNATION

AVRIL, MAI ET JUIN 1989

L'Ontario était la principale province de consignation, avec 10,9 millions de dollars ou 65 pour cent de la valeur totale, suivie du Québec, avec 2,8 millions ou 16 pour cent, et par la Colombie-Britannique, avec 2,4 millions ou 14 pour cent. Pour plus de renseignements sur les importations par province de consignation et par matériau, reportez-vous à l'annexe D.



100% = 16,9 millions \$

Autres provinces : Alberta, Manitoba, Saskatchewan et Nouvelle-Écosse.

II. ANALYSE DES IMPORTATIONS (suite)

CONCENTRATION DU MARCHÉ DES IMPORTATIONS

<u>Principaux consignataires/importateurs</u> (par valeur)	<u>Valeur cumulative</u> (000 \$)	<u>% cumulatif de la valeur totale</u>
3	4 290	25
6	6 365	38
10	8 404	50
25	12 490	74
Tous les consignataires/ importateurs (115)	16 868	100

La période d'avril à juin 1989 a compté 115 consignataires/ importateurs connus de marbre et de granit. Les importations des trois principaux ont représenté 25 pour cent de la valeur totale des importations, soit 4,3 millions de dollars. Tous les consignataires/importateurs sont énumérés par ordre alphabétique dans l'annexe E.

III. PRODUCTION CANADIENNE

Bien que les carreaux et les dalles en marbre ou en granit soient produits au Canada, Statistique Canada ne fournit aucune donnée distincte sur les expéditions de ces produits. Cependant, Statistique Canada fait état des quantités de matériaux expédiés par les carrières canadiennes en 1987, la dernière année pour laquelle des données sont disponibles : 16 957 kilotonnes de granit, soit 110,7 millions de dollars, et 712 kilotonnes de marbre, soit 17,9 millions de dollars.

IV. EXPORTATIONS CANADIENNES

Exportations de marbre et de granit, selon Statistique Canada :

<u>Code de marchandises</u>	<u>Description</u>	<u>Exportations totales</u>		<u>Principal pays d'exportation pourcentage de la valeur totale</u>	
		<u>1988</u> (000 \$)	<u>1989</u>	<u>1988</u> É.-U.	<u>1989</u> É.-U.
6802.21	Autres pierres de taille ou de construction, taillées ou sciées, à surface plane ou unie - marbre, travertin et albâtre	560	17	88	-
6802.23	Autre pierre de taille ou de construction, taillée ou sciée, à surface plane ou unie - granit	11 396	8 637	76	93
6802.91	Autres pierres de taille ou de construction travaillées - marbre, travertin et albâtre	390	336	72	-
6802.93	Autre pierre de taille ou de construction travaillée - granit	<u>13 178</u>	<u>17 505</u>	87	93
	TOTAL	25 524	26 495		

II. ANALYSE DES IMPORTATIONS (suite)

V. IMPORTATIONS DES ÉTATS-UNIS

Importations américaines, selon le U.S. Department of Commerce :

IMPORTATIONS É.-U. - 1989

S.H. code de produit	Description	Valeur (000 \$)	
		totale	du Canada
6802.21	Autres pierres de taille ou de construction, taillées ou sciées, à surface plane ou unie - marbre, travertin et albâtre	14 060	8
6802.23	Autre pierre de taille ou de construction, taillée ou sciée, à surface plane ou unie - granit	37 121	5 249
6802.91	Autres pierres de taille ou de construction travaillées - marbre, travertin et albâtre	315 430	321
6802.93	Autre pierre de taille ou de construction travaillée - granit	151 546	17 575
	TOTAL	518 157	23 153

* Avant 1989, les codes de marchandises étaient fondés sur le Tariff Schedule of the United States (TSUS). En janvier 1989, les États-Unis ont adopté le Système harmonisé de désignation et de codification des marchandises (S.H.), et depuis janvier 1990, le Canada et les États-Unis échangent des données sur les importations. Les divergences comme celles que l'on remarque ci-dessus entre les données canadiennes sur les exportations aux États-Unis et les données américaines sur les importations du Canada ne devraient plus se reproduire.

MARBRE ET GRANIT, CARREAUX ET DALLES

VI. RÉSUMÉ DU MARCHÉ

L'industrie des pierres de construction a connu une expansion rapide cette dernière décennie. Les producteurs canadiens de pierres de taille vendaient auparavant des blocs non finis; ils fabriquent maintenant de grandes quantités de pierres de construction finies comme les carreaux en granit et les revêtements extérieurs en marbre ou en granit. L'industrie a facilement accès à toute une gamme de pierres brutes importées ou produites au pays. La plupart des fabricants ont adopté la technologie italienne.

Le Canada compte actuellement quatre fabricants de carreaux en granit et plus d'une demi-douzaine de producteurs de dalles en granit ou en marbre destinées à la construction. L'industrie des pierres de construction est concentrée au Québec, mais il y a aussi des usines en Ontario, au Manitoba et en Colombie-Britannique.

Une importante part des pierres de construction produites au Canada sont exportées aux États-Unis, pays fortement dépendant des importations dans ce domaine. Les échanges ont été stimulés par l'abolition des droits de douane américains entraînée par l'Accord de libre-échange entre le Canada et les États-Unis, de même que par la présence au Canada d'une industrie de pierres de construction moderne, efficace et offrant des produits bon marché.

Les pierres de construction subissent la concurrence de substituts comme les céramiques, le verre, le béton, l'aluminium et l'acier, mais elles exercent tout de même un attrait de plus en plus fort auprès des architectes et des entrepreneurs en Amérique du Nord et ailleurs. L'avenir des pierres naturelles s'annonce donc plutôt bien.

**IMPORTATIONS DE MARBRE ET DE GRANIT
CARREAUX ET DALLES**

PAR MATÉRIAU, TYPE ET DIMENSIONS

AVRIL, MAI ET JUIN 1989

<u>Matériau</u>	<u>Type</u>	<u>Dimensions⁽¹⁾ É x L x Lg</u> (cm)	<u>Quantité</u> (m ²)	<u>Valeur</u> (\$)	<u>Prix unitaire moyen</u> (\$/m ²)	
Marbre	Dalle	1,0 x 0 x 0	262,13	6 837	26,08	
		1,5 x 0 x 0	231,72	7 907	34,12	
		2,0 x 0 x 0	33 163,72	2 068 874	62,38	
		3,0 x 0 x 0	2 028,82	135 378	66,72	
		3,2 x 0 x 0	598,40	55 473	92,70	
		5,0 x 0 x 0	60,63	5 164	85,17	
		Inconnu	23 348,89	1 171 514	50,17	
				-	<u>108 165</u>	-
	Total dalle			3 559 312		
Marbre	Carreau	0,7 x 10 x 10)*	2 856,66	72 391	25,52
		0,7 x 15 x 30				
		1,0 x 15 x 30		343,53	14 650	42,65
		1,0 x 30 x 30		192 213,53	6 737 857	35,05
		1,0 x 30 x 60		963,29	39 997	41,52
		1,0 x 45 x 45		1 276,03	36 399	28,52
		1,2 x 30 x 30		47 340,51	1 023 192	21,61
		1,2 x 30 x 60		4 052,88	95 948	23,67
		1,2 x 45 x 45		1 659,84	60 682	36,56
		1,5 x 30 x 60		711,55	27 406	38,51
		1,5 x 45 x 45		9 538,50	187 231	19,63
		2,0 x 30 x 30)*	843,31	52 976	62,82
		2,0 x 45 x 60				
		1,0 x 0 x 0)*	984,29	26 742	27,17
		1,5 x 0 x 0				
		1,2 x 0 x 0		-	9 788	-
		Inconnu		11 645,34	461 487	39,63
				-	<u>43 574</u>	-
	Total carreau			8 890 320		
	Inconnu	Inconnu	3 516,46	117 399	33,39	
			-	<u>151 912</u>	-	
	Total inconnu			269 311		
TOTAL MARBRE				12 718 943		

⁽¹⁾ Dimensions : épaisseur (É) x longueur (L) x largeur (Lg)

* Les données sont regroupées pour des raisons de confidentialité.

**IMPORTATIONS DE MARBRE ET DE GRANIT
CARREAUX ET DALLES**

PAR MATÉRIAU, TYPE ET DIMENSIONS (suite)

AVRIL, MAI ET JUIN 1989

<u>Matériau</u>	<u>Type</u>	<u>Dimensions⁽¹⁾</u> <u>É x L x Lg</u> (cm)	<u>Quantité</u> (m ²)	<u>Valeur</u> (\$)	<u>Prix unitaire moyen</u> (\$/m ²)	
Granit	Dalle	2,0 x 0 x 0	7 709,11	721 525	93,59	
		3,0 x 0 x 0	207,33	23 587	113,77	
		3,2 x 0 x 0	5 215,75	617 543	118,40	
		4,0 x 0 x 0)*	-	54 357	-
		6,0 x 0 x 0				
	Inconnu	16 244,33	1 798 373	110,71		
	Total dalle			<u>69 162</u> 3 284 547		
	Carreau	1,0 x 30 x 30	9 455,53	732 850	77,50	
		1,0 x 45 x 45)*	540,79	44 275	81,87
		2,0 x 30 x 60				
Total carreau		Inconnu	<u>805,39</u> 10 801,71	<u>70 950</u> 848 075	<u>88,09</u> 78,51	
Inconnu	Inconnu	-	16 635	-		
TOTAL GRANIT			4 149 257			
TOTAL MARBRE ET GRANIT			16 868 200			

⁽¹⁾ Dimensions : épaisseur (É) x longueur (L) x largeur (Lg)

* Les données sont regroupées pour des raisons de confidentialité.

**IMPORTATIONS DE MARBRE ET DE GRANIT
CARREAUX ET DALLES**

PAR MATÉRIAU, TYPE ET COULEUR

AVRIL, MAI ET JUIN 1989

<u>Matériau</u>	<u>Type</u>	<u>Couleur</u>	<u>Quantité</u> (m ²)	<u>Valeur</u> (\$)	<u>Prix unitaire moyen</u> (\$/m ²)	
Marbre	Dalle	Blanc	11 081,73	654 709	59,08	
		Noir	7 775,79	446 536	57,43	
		Rose	6 231,21	339 536	54,49	
		Bleu	5 913,46	280 500	47,43	
		Chamois	4 726,64	273 516	57,87	
		Gris	3 170,32	185 272	58,44	
		Travertin	4 712,40	181 738	38,57	
		Multicolore	2 766,78	179 857	65,00	
		Verte	2 404,24	174 784	72,70	
		Rouge	1 696,69	75 587	44,55	
		Inconnu	9 215,05	659 112	71,53	
					<u>108 165</u>	-
			Total dalle		3 559 312	
		Carreau		Blanc	49 120,48	1 484 183
Multicolore	29 603,69			923 093	31,18	
Gris	31 335,99			860 346	27,46	
Noir	16 706,59			802 118	48,01	
Rose	20 331,66			716 394	35,24	
Vert	16 194,50			599 402	37,01	
Belge	27 943,20			573 790	20,53	
Chamois	14 898,51			535 732	35,96	
Travertin	18 109,47			520 311	28,73	
Rouge	12 994,20			479 520	36,90	
Bleu	3 762,98			195 727	52,01	
Brun	4 272,95			153 218	35,86	
Lilas	3 143,66			143 556	45,67	
Inconnu	26 011,38			837 128	32,18	
			<u>65 801</u>	-		
	Total carreau		8 890 320			
Inconnu	Blanc		436,46	15 378	35,23	
			-	36 311	-	
		Inconnu	3 080,00	102 021	33,12	
			<u>115 601</u>	-		
	Total inconnu		269 311			
TOTAL MARBRE				12 718 943		

**IMPORTATIONS DE MARBRE ET DE GRANIT
CARREAUX ET DALLES**

PAR MATÉRIAU, TYPE ET COULEUR (suite)

AVRIL, MAI ET JUIN 1989

<u>Matériau</u>	<u>Type</u>	<u>Couleur</u>	<u>Quantité</u> (m ²)	<u>Valeur</u> (\$)	<u>Prix unitaire moyen</u> (\$/m ²)	
Granit	Dalle	Rouge	4 726,31	554 537	117,33	
		Rose	4 235,04	547 831	129,36	
		Noir	2 755,89	324 006	117,57	
		Chamois	1 782,82	144 392	80,99	
		Bleu	1 291,01	139 994	108,44	
		Brun	1 242,91	137 022	110,24	
		Blanc	947,34	107 694	113,68	
		Vert	984,35	95 011	96,52	
		Gris	236,23	31 834	134,76	
		Inconnu	11 265,82	1 133 064	100,58	
				-	69 162	-
			Total dalle		3 284 547	
	Carreau	Noir	2 263,16	205 887	90,97	
		Bleu	1 263,85	134 057	106,07	
		Rose	2 249,07	122 238	54,35	
		Blanc	1 310,65	83 215	63,49	
		Rouge	806,93	44 444	55,08	
		Chamois	257,19	22 911	89,08	
		Inconnu	<u>2 650,86</u>	<u>235 323</u>	88,77	
	Total carreau	10 801,71	848 075	78,51		
	Inconnu	Inconnu	-	<u>16 635</u>	-	
TOTAL GRANIT				4 149 257		
TOTAL MARBRE ET GRANIT				16 868 200		

**IMPORTATIONS DE MARBRE ET DE GRANIT
CARREAUX ET DALLES**

PAR PAYS D'ORIGINE ET MATÉRIAU

AVRIL, MAI ET JUIN 1989

<u>Pays d'origine</u>	<u>Matériau</u>	<u>Quantité</u> (m ²)	<u>Valeur</u> (\$)	<u>Prix unitaire moyen</u> (\$/m ²)
AMERIQUE				
États-Unis	Granit	9 278,76	967 067	104,22
		-	<u>16 635</u>	-
			983 702	
	Marbre	3 824,66	513 591	134,14
TOTAL ÉTATS-UNIS			1 497 293	
Argentine	Granit	1 051,97	112 575	107,20
Brésil				
Mexique	Marbre	<u>5 333,41</u>	<u>174 122</u>	32,65
Guatemala				
		6 385,38	286 697	
TOTAL AMERIQUE			1 783 990	
EUROPE				
Italie	Granit	27 088,99	2 756 942	101,77
		-	<u>40 800</u>	-
			2 797 742	
	Marbre	254 017,07	8 788 731	34,60
		-	<u>240 393</u>	-
			9 029 124	
TOTAL ITALIE			11 826 866	

* Les données sont regroupées pour des raisons de confidentialité.

**IMPORTATIONS DE MARBRE ET DE GRANIT
CARREAUX ET DALLES**

PAR PAYS D'ORIGINE ET MATÉRIAU (suite)

AVRIL, MAI ET JUIN 1989

<u>Pays d'origine</u>	<u>Matériau</u>	<u>Quantité</u> (m ²)	<u>Valeur</u> (\$)	<u>Prix unitaire moyen</u> (\$/m ²)					
Espagne	Granit	1 052,60	62 399	59,28					
	Marbre	<u>33 956,99</u>	<u>1 291 465</u>	38,03					
TOTAL ESPAGNE		35 019,59	1 353 864						
Portugal	Marbre	10 093,32	407 920	40,41					
Turquie	Marbre	4 559,64	216 404	46,44					
Grèce)	Granit)	6 425,29	340 946	53,06					
Yugoslavie)					Marbre)*				
France)*						-	<u>85 485</u>		
Rép. féd.)									
d'Allemagne)	426 431								
TOTAL EUROPE	14 231 394								
ASIE									
Taiwan	Marbre	5 596,40	217 338	38,83					
Chine)	Granit)	12 242,98	156 023	12,74					
Malaisie)					Marbre)				
Hong Kong)						-	28 362		
Sri Lanka)*								13 844,89	<u>451 002</u>
Inde)									
Israël)	852 725								
TOTAL ASIE	852 725								
TOTAL	16 868 200								

* Les données sont regroupées pour des raisons de confidentialité.

**IMPORTATIONS DE MARBRE ET DE GRANIT
CARREAUX ET DALLES**

PAR PROVINCE DE CONSIGNATEUR

AVRIL, MAI ET JUIN 1989

<u>Province</u>	<u>Matériau</u>	<u>Quantité</u> (m ²)	<u>Valeur</u> (\$)	<u>Pourcentage de</u> <u>la valeur totale</u>
Ontario	Granit	29 226,09	2 963 884 <u>69 162</u> 3 033 046	65
	Marbre	205 736,58	7 559 045 <u>284 635</u> 7 843 680	
TOTAL ONTARIO			10 876 727	
Québec	Granit	4 045,91	280 455	16
	Marbre	69 388,18	<u>2 477 244</u>	
TOTAL QUÉBEC			2 757 699	
Colombie-Britannique	Granit	3 060,90	293 253	14
	Marbre	58 057,42	<u>2 059 212</u>	
TOTAL COLOMBIE-BRITANNIQUE			2 352 465	
Alberta)	Granit	3 936,53	525 868	5
Manitoba)*			-	
Saskatchewan)			542 503	
Nouvelle-Écosse)	Marbre	4 457,85	298 423 <u>40 383</u> 338 806	
TOTAL ALBERTA, MANITOBA SASKATCHEWAN ET NOUVELLE-ÉCOSSE			<u>881 309</u>	
TOTAL TOUS LES PROVINCES			16 868 200	100

* Les données sont regroupées pour des raisons de confidentialité.

IMPORTATEURS CANADIENS

MARBRE ET GRANIT,
CARREAUX ET DALLES

AVRIL, MAI ET JUIN 1989

Les sociétés qui ont importé du marbre ou du granit pendant la période d'avril à juin 1989 sont énumérées ci-après par ordre alphabétique. Dans le cas où l'importateur n'est pas le consignataire (receveur des marchandises), le nom de ce dernier est employé. L'importateur ou consignataire n'est pas nécessairement l'utilisateur du produit.

NOTE : Cette liste comprend tous les importateurs, exception faite des particuliers.

<u>Nom</u>	<u>Adresse</u>	<u>Nom</u>	<u>Adresse</u>
Allied Architextural Products Ltd.	Toronto, Ont.	Continental Wall and Flooring Ltd.	Weston, Ont.
Amber Tile and Terrazzo Inc.	Downsview, Ont.	Crown Ceramics and Marble Ltd.	Montréal, Qc
Ames Bros. Distributors Ltd.	Burnaby, C.-B.	Crystal Tile and Marble Ltd.	North York, Ont.
Arban, Joe Contractor Ltd.	Ottawa, Ont.	D.A.P. Trading Eng.	Dorval, Qc
Artex Precast Ltd.	Concord, Ont.	Delta Tile and Terrazzo Co. Ltd.	Concord, Ont.
Bestman Ltée.	Montréal, Qc	E.and M. Precast Ltd.	Rexdale, Ont.
Bezic Development Ltd.	Toronto, Ont.	Ellero, Peter and Son Ltd.	Sudbury, Ont.
Bimbok Tile and Marble Importing Ltd.,	Markham, Ont.	Ellis, Don Ltd.	Edmonton, Alb.
Blis (Int'l) Unlimited	Markham, Ont.	Euro Ceramic Tile Ltd.	Burnaby, Ont.
	Winnipeg, Man.	European Marble and Ceramic (1988) Inc.	Montréal, Qc
Booth Box Co. Ltd.	Markham, Ont.	Europex Co. Ltd.	Toronto, Ont.
Bordignon Marble and Granite Ltd.	Vancouver, C.-B.	F.A.N. Marble and Ceramics Ltd.	Mississauga, Ont.
		Ferteo Import Export Co. Ltd.	Rexdale, Ont.
Bramalea Ltd.	Toronto, Ont.	Fontile Corp.	Vancouver, C.-B.
Burton, Don and Associates Ltd.	Calgary, Alb.		
C. and S. Ceramic Tile Distribution	Burnaby, C.-B.	G.C. Edgecroft Importing Ltd.	Woodbridge, Ont.
C.B. Marble Craft Ltd.	Rexdale, Ont.	Garnet Marble Ltd.	Downsview, Ont.
C.H.C. Tile and Marble Ltd.	Vancouver, C.-B.	GEM Campbell Terrazzo and Tile Co.,	Rexdale, Ont.
		Global Marble Co.	Concord, Ont.
Caledonia Marble Co. Ltd.	Toronto, Ont.	Golden Elephant Import & Export Co. Ltd.	Markham, Ont.
Canada Granite and Marble Ltd.	Toronto, Ont.	Goldmar Marble Importing Inc.,	Scarborough, Ont.
Canada Marble Products Ltd.	Surrey, C.-B.		
Canadian Marble Products Ltd.	Surrey, C.-B.	Granimac Inc.	Montréal, Qc
Canmuco Ltd.	Mississauga, Ont.	Grey Stone Marble Ltd.	Mississauga, Ont.
Carreaux Métriques Inc.	Montréal, Qc	Importation/Exportation Y&Y Inc.,	Montréal, Qc
Central Supply Co.,	Montréal, Qc	Importations Marbec Division	
	London, Ont.	de 160098 Canada Inc.	Montréal, Qc
Ceramiques Royal Ltée.	St. Léonard, Qc	Interstyle Imports Ltd.	Burnaby, C.-B.
Ceratec Inc.	Québec, Qc	Ital Design Marble and Granite Inc.,	
CIOT Imports Ltd.	Montréal, Qc	Italbec Inc.	Downsview, Ont.
Classic Tile Distributors Ltd.	Toronto, Ont.		Montréal, Qc

IMPORTATEURS CANADIENS (suite)

<u>Nom</u>	<u>Adresse</u>	<u>Nom</u>	<u>Adresse</u>
Italian Fashion - 631947 Ontario Ltd.	Downsview, Ont.	Ramca Tiles Ltd.	Montréal, Qc
J.C. Concrete Ltd.	Winnipeg, Man.	Renyon Inc.	Scarborough, Ont.
Lusitania Marble and Granite Ltd.,	Vancouver, C.-B.	S.I.E.M. Canada Eng.	Montréal, Qc
M.J.M. Interstone Inc.,	St.Laurent, Qc	Sacerdote Marble, Div. of	Montréal, Qc
Manhattan Trophies Ltd.	Downsview, Ont.	Fresco Deitermann Ltd.	Vancouver, C.-B.
Maple Terrazzo, Marble & Tile Inc.,	Weston, Ont.	Saltiel Development Ltd.	Goderich, Ont.
M.C.-B. Marble Importing Inc.	Scarborough, Ont.	Sheaffer Pen Canada Inc.	Weston, Ont.
Marble Art Canada Ltd.	Vancouver, C.-B.	Sintra Marble Suppliers Inc.	Montréal, Qc
Marble Shop, The 515827 Ontario Ltd.	Hamilton, Ont.	Sopromat Ltée.	Kingston, Ont.
Marble Trend Ltd.	Concord, Ont.	Spada Tile Inc.	Montréal, Qc
Marbres Unis Inc.	Montréal, Qc	Stalla Ceramic Ltd.	Vancouver, C.-B.
Marchesi Marble Craft Ltd.	Vancouver, C.-B.	Star Tile Co. Ltd.	Downsview, Ont.
Marimarmi Canada Ltd.	Laval, Qc	Sterling Tile and Carpet Co. Ltd.	Laval, Qc
Marprol Marble and Ceramic Ltd.	Toronto, Ont.	Stomix, Granit and Marble Inc.	Vancouver, C.-B.
Matric Marble Corp.	Duncan, C.-B.	Sunpar Building Supplies Canada Inc.,	Burnaby, C.-B.
Metric Marble Ltd.	Rexdale, Ont.	T. and V. Ceramic Tile Distributor Ltd.	Dartmouth, N.-É.
Mexi-Marble and Ceramic Ltd.	Mississauga, Ont.	Tangram Surfaces Inc.	Concord, Ont.
Moruzzi Ltée.	St.Léonard, Qc	Tempo Marble and Granite Ltd.	Richmond, C.-B.
Moscone Tile Ltd.	Weston, Ont.	Terrastone Development Corp.	Toronto, Ont.
Muehling Precast and Contracting Co. Ltd.	Kettleby, Ont.	Terrazzo, Mosaic and Tile Co.,	Estavan, Sask.
New Way Marble and Tile Ltd.	Weston, Ont.	Thunderbrick Ltd.	St. Léonard, Qc
O'Gaudet Sales Inc.	Woodbridge, Ont.	Tilmar Int'l Inc.	Weston, Ont.
Olympia Floor and Wall Tile Co.	Toronto, Ont.	Tri-Krete Ltd.	Vancouver, C.-B.
P.C.L. Constructions Eastern Inc.	Toronto, Ont.	Trizec Equities Ltd.	Toronto, Ont.
Palazzi Brothers Tile Ltd.	Windsor, Ont.	United Marble Co.	Richmond, C.-B.
Pamar Marble Ltd.	Downsview, Ont.	Vancouver Brick and Stone Ltd.	Downsview, Ont.
Pamas Architectural Marble & Stone Inc.	Richmond, C.-B.	World Selection Importer/ Exporter Ltd.	Toronto, Ont.
Petrico Int'l Trading Corp.	Willowdale, Ont.	York Marble Tile & Terrazzo Co. Ltd.	
Plastic Dress - Up Ltd.	Weston, Ont.		
Polomik Tile Design Importers Inc.	Concord, Ont.		
Porter Tile and Marble Ltd.	Calgary, C.-B.		
Premier Ceramics Importing Ltd.	Woodbridge, Ont.		
Quadra Stone Co. Ltd.	Vancouver, C.-B.		
Quarella Inc.	Richmond Hill, Ont.		

EXPORTATEURS ÉTRANGERS AU CANADA

MARBRE ET GRANIT,
CARREAUX ET DALLES

AVRIL, MAI ET JUIN 1989

Les principales sociétés qui exportent du marbre et du granit au Canada sont énumérées ci-après par ordre décroissant de valeur en dollars. Les noms sont reproduits tels qu'ils figurent sur les documents d'expédition. Ces exportateurs ont effectué 76 pour cent de la valeur totale des exportations visées par l'analyse, soit 16,9 millions de dollars.

<u>Nom</u>	<u>Adresse</u>	<u>Valeur des exportations au Canada</u> (000 \$)
Rover, S.P.A.	Verona, Italie	}*
Cold Spring Granite Co.	Cold Spring, MN., É.-U.	
Granitex, S.P.A.	Grezzana, Italie	691
Freda, S.P.A.	Guarceta, Italie	}*
Campolonghi Italia, S.P.A.	Montignoso, Italie	
Vermont Marble Co.	Proctor, VT., É.-U.	
F. LLI Quarella	Domegliara, Italie	}*
Antolini Luigi & C, S.P.A.	Sega di Cavaion	
Mario Tenerami	Avenza, Italie	
Simonelli, S.P.A.	Marina Di Carrara, Italie	}*
M.A.B. Marmi Agglomerati, S.P.A.	Seriate, Italie	
Falk Iberia, S.A.	Valencia, Espagne	}*
Olympia Marmi S.P.A.	Querceta, Italie	
Cremer, S.P.A.	Verona, Italie	
Formai and Co.	Carrara, Italie	}*
S.I.T.E.M., Srl	Ascoli Piceno, Italie	
Litomarmi, Snc	Verona, Italie	
Marmi Sava, Srl	Domegliara, Italie	}*
Biagimi Marmitalia, Srl	Marina Di Carrara, Italie	
Veneta Target, Srl	Chiampo Vicenza, Italie	}*
Rein, S.P.A.	Ascoli Piceno, Italie	
Siem, S.P.A.	Marina Di Carrara, Italie	
Caro and Colombi, S.P.A.	Marina Di Carrara, Italie	}*
Emmanuele Aliboni	Marina Di Querceta, Italie	
P. Chioppale, Srl	Marina Di Carrara, Italie	

* Les données sont regroupées pour assurer la confidentialité des importateurs canadiens.

EXPORTATEURS ÉTRANGERS AU CANADA (suite)

MARBRE ET GRANIT,
CARREAUX ET DALLES

AVRIL, MAI ET JUIN 1989

<u>Nom</u>	<u>Adresse</u>	<u>Valeur des exportations au Canada</u> (000 \$)
Alimonti Fratelli, S.P.A.	Romano Di Lombordia,) Italie)*	440
Aliani Geom Giorgio	Marina Di Querceta, Italie)	
Nuova EGB, Srl	Marina Di Querceta, Italie)	
Eduarda Galrao Jorge & Irmao	Portugal)	402
Italgraniti Srl	Ausonia, Italie)*	
Gramimarble	Marina Di Carrara, Italie)	
Sauro Roberto	Marzana, Italie)	372
Adistone	Pescantina, Italie)*	
Marmol Compac S.A.	Valencia, Espagne)	
Kedawi Marble Sun, B.H.D.	Kuala Lumpur, Malasie)	344
Santa Margherita	Verona, Italie)*	
A.Z. Marmi	Genova, Italie)	
Marmoles Del Mediterraneo	Novelda, Espagne)	318
Henraux, S.P.A.	Querceta, Italie)*	
Intercomm Inc.	Marina Di Carra, Italie)	
Fergranit, Srl	Cagliari, Italie)	309
Marble and Tiles Corp.,	Turkey)*	
Alcalde Manuel Alberola	Novelda, Espagne)	
Siltem, Inc.	Grosseto, Italie)	371
J.A. Gomes Y Cia, S.L.	Alicante, Espagne)*	
Marmoles Viseman, S.L.	Novelda, Espagne)	
Salvatori Afredo, and Co..	Querceta, Italie)	
Luigi Maccari and Co.,	Colle Val D'elsa, Italie)*	175
Marmoles Levante, S.A.	Novelda, Espagne)	
I.B.E.T. Building Export		253
Trade Srl,	Capodimonte, Italie)	
Tazzi Silvano	Marina Di Carrara, Italie)*	
S. Zanolis and Co.,	Athens, Greece)	

* Les données sont regroupées pour assurer la confidentialité des importateurs canadiens.

EXPORTATEURS ÉTRANGERS AU CANADA (suite)

MARBRE ET GRANIT,
CARREAUX ET DALLES

AVRIL, MAI ET JUIN 1989

<u>Nom</u>	<u>Adresse</u>	<u>Valeur des exportations au Canada</u> (000 \$)
F.LLI Bana	Bolgare, Italie)	
Modul Mermer San Ve Tic, AS,	Isparta, Turkey)*	243
Edeh Marble Industrial Co. Ltd.	Hualien, Taiwan)	
Ingemar, S.A.	Usurbil, Espagne)	
Free Lanka Granite and		
Marble Export	Colombo, Sri Lanka)*	230
ZMAG Decoration Industry Srl.	Domegliava, Italie)	
Bresciana Granite, S.P.A.	Nuvolera, Italie)	
Aleri, Srl	Cenaia/Pisa, Italie)*	218
Sour Feroelektro	Sarajero, Yugoslavia)	
Edilco For Stone, Srl	Verona, Italie)	
J. Duarte and Filhos, L.D.A.	Pero Pinheiro, Portugal)*	214
Marmi Formigari S.P.A.	Formari, Italie)	
		12 776

* Les données sont regroupées pour assurer la confidentialité des importateurs canadiens.

PRINCIPAUX PRODUCTEURS CANADIENS

MARBRE ET GRANIT,
CARREAUX ET DALLES

CARREAUX DE GRANIT

Nom

Ancor Granite Tile Inc.
Canital Granite Ltd.
Tiles Grani - décor Inc.
Tulinor

Adresse

Montréal, Qc
Winnipeg, Man.
St. Sébastien, Qc
Bergeronnes, Qc

DALLES DE GRANIT

Nom

Granicor
Granit Bussière Inc.
A Lacroix et Fils Granit Ltée.
Granitslab International Inc.
B.C. Granite Manufacturing,
Div. of Ladha Industries Holdings Inc.

Adresse

St. Augustin, Qc
St. Sébastien, Qc
St. Sébastien, Qc
Stanstead, Qc
Delta, C.-B.

DALLES DE MARBRE

Nom

Arriscraft Corporation
Two Island Marble Corp.

Adresse

Cambridge, Ont.
Ottawa, Ont.

Source: Industrie, Sciences et Technologie Canada

TARIFS DU CANADA ET DE L'ÉTRANGER

Les dalles et les carreaux de marbre ou de granit contenues dans la présente analyse étaient assujettis à des droits de douane en vertu des numéros tarifaires suivants:

Numéro tarifaire	Description	Traitement tarifaire			% des importations totales avril à juin 1989
		Tarif de la nation la plus favorisée	Tarif de préférence général	Tarif États- Unis	
	Autres pierres de taille et de construction et ouvrages en ces pierres, simplement taillés ou sciés et à surface plane ou unie:				
6802.21.00	-Marbre, travertine et albâtre	5,7%	3,5%	4,5%	5
	Le 1 ^{er} janvier 1990 et après			3,4%	
	Le 1 ^{er} janvier 1991 et après			2,2%	
6802.23.00	Granit	5,5%	En Fr.	En Fr.	1
	Autres:				
6802.91.00	-Marbre, travertine et albâtre	9%	En Fr.	7,2%	70
	Le 1 ^{er} janvier 1990 et après			5,4%	
	Le 1 ^{er} janvier 1991 et après			3,6%	
6802.93.00	Granit	10,2%	6,5%	En Fr.	24
	-Pierre de taille ou de construction travaillée				
	-Autres				

En Fr. - En franchise

TARIFS DU CANADA ET DE L'ÉTRANGER (suite)

Pour obtenir de plus amples renseignements sur les programmes tarifaires, s'adresser aux bureaux régionaux de Douanes et Accise ou au service suivant:

Programmes tarifaires
Revenu Canada
Douanes et Accise
Ottawa (Ontario)
K1A 0L5
Tél: (613) 954-6927
Fax: (613) 954-2509

PAYS ÉTRANGERS

Prière d'adresser les demandes concernant les tarifs et les autres règlements sur le commerce des pays étrangers au:

Centre d'information sur le commerce extérieur
Affaires extérieures
Ottawa (Ontario)
Tél.: (613) 993-6435 ou 1-800-267-8376
Fax: (613) 996-9709

RAPPROCHEMENT

La valeur des importations de dalles et carreaux de marbre et de granit pendant la période d'avril, mai et juin 1989, telle que communiquée dans les documents examinés aux fins de la présente analyse, s'élève à 16,9 millions \$. Les valeurs données dans la présente analyse des importations ne correspondent pas aux chiffres officiels de Statistique Canada, soit 25,3 millions de dollars, pour diverses raisons. Les différences s'expliquent ainsi:

<u>Valeurs dont on a tenu compte</u>	<u>Valeur</u> (000\$)
Valeur reporté par Statistique Canada mais non incluse dans ce rapport (par exemple, documents non disponible pour fin d'analyse)	3 823
Expéditions individuelles dont la valeur est inférieure à 15,000 \$ ne sont pas inclues dans ce rapport.	4 593
Valeurs totales données dans la présente analyse des importations.	<u>16 868</u>
Valeurs totales susmentionnées, dont il a été tenu compte.	25 284
Valeurs totales publiées par Statistique Canada.	25 284