
ANALYSE DES IMPORTATIONS

TISSUS RECOUVERTS DE VINYLE

JANVIER A DECEMBRE 1984



Gouvernement
du Canada

Expansion industrielle
régionale

Government
of Canada

Regional Industrial
Expansion

Canada

N° de publ.: 85017- PM
I.D. 2522
Le 9 mai 1986

TISSUS RECOUVERTS DE VINYLE

JANVIER A DECEMBRE 1984

Pour de plus amples renseignements, s'adresser à la:

Division de l'information et analyse des marchés
Direction du développement des marchés
Expansion industrielle régionale
Ottawa, Canada, K1A 0H5
Tél: (613) 995-8216

© Tous droits réservés 1984

Couronne du Canada. Reproduction interdite sans le
consentement écrit du ministre de l'Expansion industrielle
régionale.

TABLE DES MATIERES

<u>SECTION</u>		<u>Page</u>
I	INTRODUCTION	
	Portée de l'analyse	3
	Méthode	3
	Echantillonnage	3
	Précision des résultats découlant de l'échantillonnage	4
	Rapprochement	5
	Références	5
II	ANALYSE ET OBSERVATIONS	
	Analyse des importations	6
III	RESULTATS	
	Importateurs canadiens	11
	Exportateurs étrangers vers le Canada	16
	Tableau 1 - Importations, selon l'utilisation finale apparente et la province d'entrée	18
	Tableau 2 - Importations, selon le pays d'origine	22
	Tableau 3 - Importations, selon le contenu en fibres génériques	28
	Tableau 4 - Concentration des marchés	37
	Tarifs du Canada et de l'étranger	38

SECTION I - INTRODUCTION

Portée de l'analyse

Le présent rapport se fonde sur un examen détaillé des documents d'importation de Revenu Canada (Douanes) pour les importations de tissus recouverts de vinyle figurant dans la Nomenclature canadienne pour le commerce international sous les codes de marchandises suivants. La période à l'étude s'étend de janvier à décembre 1984.

Codes d'importation de marchandises analysés

- 38702-20 Tissu de coton tissé enduit de vinyle pour auvents et rembourrage
- 38702-35 Tissu de coton tissé enduit de vinyle pour chaussures
- 38702-65 Tissu de coton tissé enduit de vinyle pour véhicule automobile
- 38702-90 Tissu de coton tissé enduit de vinyle, non dénommés ailleurs
- 38707-20 Tissu de nylon enduit de vinyle, sauf pour véhicule automobile
- 38707-30 Tissu de nylon enduit de vinyle pour véhicule automobile
- 38709-30 Tissu de rayonne enduit vinyle
- 38709-40 Courroies transporteuses, enduites de vinyle
- 38709-50 Tissu de fibres chimiques et mélangées enduit de vinyle, pour chaussures
- 38709-79 Tissu pour véhicules automobiles enduit de vinyle, non dénommés ailleurs
- 38709-89 Tissu de fibres chimiques et mélangées non dénommés ailleurs, enduit de vinyle

Méthode

Les données figurant dans le présent rapport proviennent des documents douaniers de Revenu Canada. Ces documents renferment une description des produits, les noms des importateurs et des exportateurs, les quantités, la valeur en dollars, les prix à l'unité, les pays d'origine, les provinces d'entrée, les numéros tarifaires et les taux de change.

Les valeurs indiquées sont fondées sur le prix de vente F.A.B. à l'usine, en dollars canadiens. Ce prix de vente représente la valeur payée par l'importateur, à l'exception de tous les frais d'expédition, d'emballage et d'assurance lorsque précisés. Au besoin, tous les rabais commerciaux ont également été déduits du prix de vente.

Echantillonnage

Les documents ont été divisés en deux catégories selon l'utilisation finale : pour les véhicules automobiles et à d'autres fins. A l'intérieur de ces deux catégories, un code de strate a été attribué à chaque document en fonction de sa valeur financière (aux fins de l'application du tarif douanier). Chaque code de strate du tableau suivant représente la proportion de documents visés par l'échantillon. L'échantillonnage pour chaque catégorie d'utilisation finale a été effectué de façon systématique à partir d'une sélection au hasard.

Echantillonnage (suite)

<u>Code de strate</u>	<u>Utilisation finale</u>	<u>Valeur en douane (\$)</u>	<u>Ratio d'échantillonnage</u>
1	Véhicule automobile	80,000 et plus	Tous
2	Véhicule automobile	40,000 à 79,999	1 sur 2
3	Véhicule automobile	4,000 à 39,999	1 sur 5
4	Autres	20,000 et plus	Tous
5	Autres	10,000 à 19,999	1 sur 3
6	Autres	4,000 à 9,999	1 sur 8
7	Autres	1,000 à 3,999	1 sur 22

Précision des résultats découlant de l'échantillonnage

Vu que certains documents ont été choisis au hasard, les résultats figurant dans les tableaux ne correspondent pas exactement à ceux qui auraient été obtenus si l'on avait examiné tous les documents.

Le tableau ci-après indique la marge probable d'erreur pour diverses valeurs figurant dans les tableaux de la section III.

<u>Valeur</u>	<u>Ecart type de la valeur</u>	
	<u>Véhicules automobiles</u>	<u>Autres</u>
	<u>Utilisation finale (%)</u>	<u>Utilisation finale (%)</u>
53,172	1.0	-
52,848	1.0	-
29,216	-	1.5
19,768	3.7	-
18,174	-	2.8
16,240	5.0	-
12,696	-	4.5
10,600	3.9	-
7,867	-	4.3
6,582	-	4.7
6,564	7.3	-
5,586	-	3.4
2,001 à 5,000		6 à 9
1,001 à 2,000		8 à 13
501 à 1,000		15 à 22

Les valeurs les moins élevées sont sujettes à des écarts encore plus grands. Les données relatives aux chaussures comportent également des écarts plus importants que ceux indiqués ci-dessus.

Dans la plupart des cas (pour au moins les deux tiers), la valeur réelle représentera un écart type de plus ou moins un par rapport à la valeur figurant dans les tableaux. Il peut arriver, dans moins d'un cas sur vingt que la valeur réelle représente un écart type de plus de deux par rapport à la valeur figurant dans les tableaux.

Rapprochement

Selon les documents analysés, les importations de tissus recouverts de vinyle entre janvier et décembre 1984 ont atteint 13,539,968 kilos pour une valeur totale de \$82,387,465 (prix de vente).

La valeur figurant dans la présente analyse des importations ne correspond pas aux données officielles de Statistique Canada et ce, pour diverses raisons.

L'écart entre les données s'explique de la façon suivante:

<u>Valeurs prises en compte</u>	<u>Valeur</u> <u>(\$'000)</u>
Documents dont les valeurs sont inférieures aux valeurs d'échantillonnage prescrites pour chaque catégorie d'utilisation finale	2,033
Documents non disponibles pour fins d'analyse	612
Documents portant sur des produits qui devraient être classés ailleurs	2,047
Valeurs totales déclarées dans la présente analyse	<u>82,387</u>
Valeurs totales prises en compte	87,079
Valeurs totales publiées par Statistique Canada	87,299
Ecart total = \$220,000 (= -0.25 pourcent)	

L'écart type de la valeur totale en raison de l'échantillonnage s'établit à environ \$690,000, soit 0.8 pourcent. Par conséquent, l'écart de l'ensemble des valeurs est imputable à l'échantillonnage.

Références:

- (1) Tarif des douanes: numéros 57401-1 et 57402-1
- (2) Nomenclature canadienne pour le commerce international des marchandises
(Cat. #65-502F, Statistique Canada)
- (3) Importations par marchandises
(Cat. #65-007, Statistique Canada)
Code de marchandises 38702-20, 38702-35, 38702-90, 38707-20, 38707-30, 38709-30, 38709-40, 38709-50, 38709-79 et 38709-89

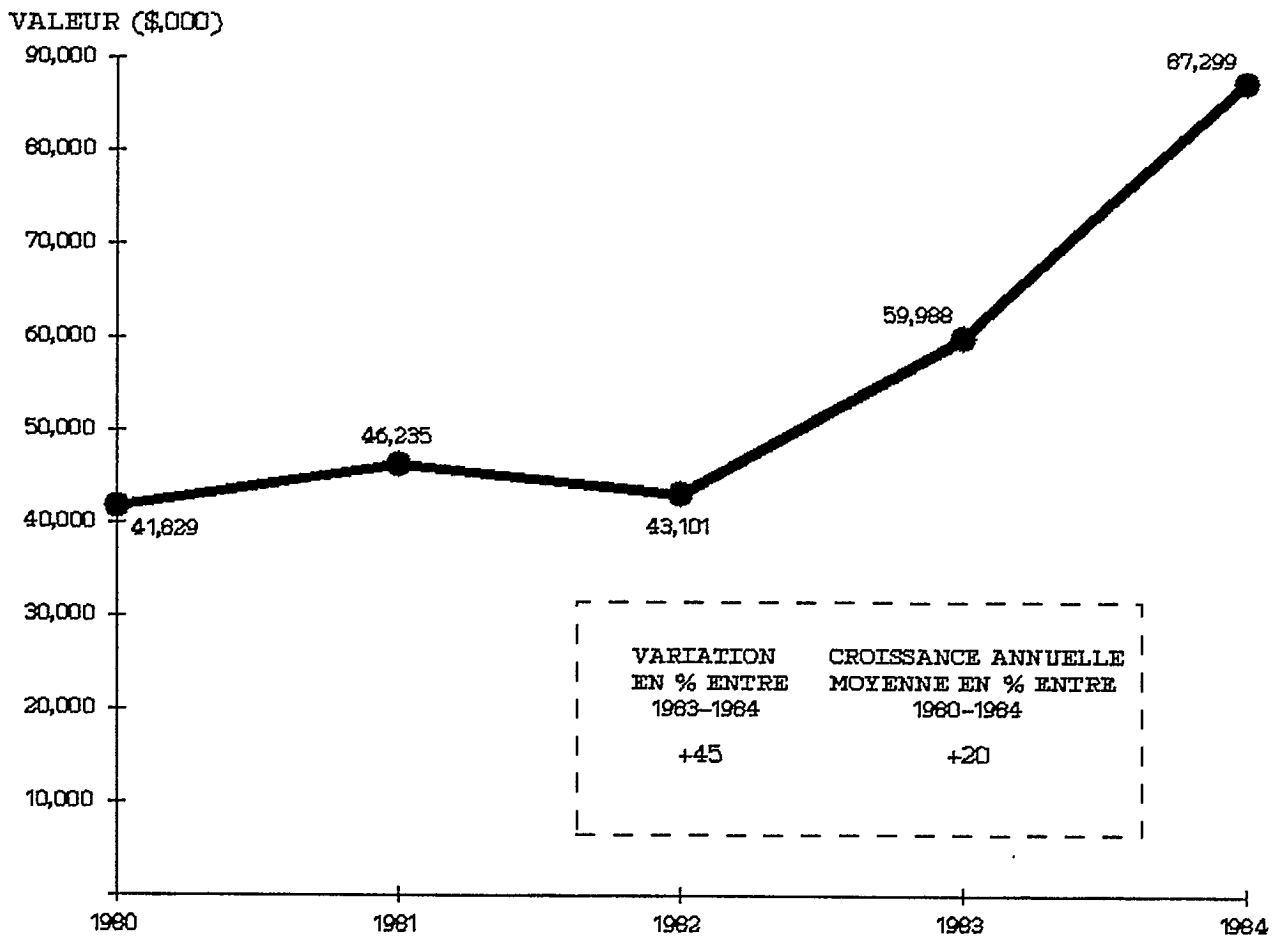
SECTION II - ANALYSE ET OBSERVATIONS

Analyse des importations

Les importations de tissus recouverts de vinyle figurant aux codes de marchandises importées de la NCCI énoncées à la section I du présent rapport sont passées de 41,8 millions de dollars en 1980 à 87,3 millions de dollars en 1984, pour une augmentation annuelle moyenne de 20 pourcent. La valeur annuelle des importations entre 1980 et 1984 inclusivement figure ci-dessous. (voir la figure I)

SOURCE: Statistique Canada

FIGURE I
TISSUS RECOUVERTS DE VINYLE
ANNEES CIVILES 1980 A 1984



IMPORTATIONS DE TISSUS RECOUVERTS DE VINYLE

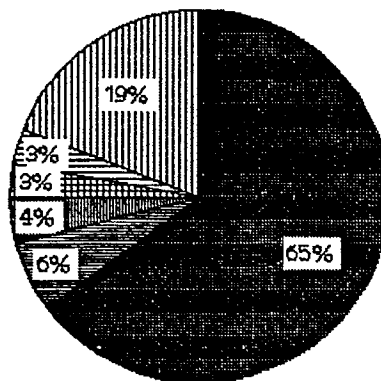
RESUME DES IMPORTATIONS - SELON L'UTILISATION FINALE APPARENTE

JANVIER A DECEMBRE 1984

<u>Utilisation finale apparente</u>	<u>Quantité (KG)</u>	<u>Valeur (\$)</u>
Automobiles	6,920,931	53,171,685
Courroies pour convoyeurs	1,693,263	5,585,592
Rembourrage de meubles	865,232	3,753,779
Tentes, auvents et toiles	570,040	2,615,472
Meubles de jardin	452,634	2,432,513
Chaussures	267,409	1,665,854
Vêtements	293,539	1,513,901
Papeterie, reliure, imprimerie et affiches publicitaires	126,559	905,348
Stores	66,763	724,149
Matelas	100,642	549,264
Linge de maison et nappes	115,781	469,934
Bagages	208,519	424,770
Parement de murs	47,845	343,722
Fournitures médicales	87,316	314,928
Bateaux	57,268	285,834
Gants et mitaines	57,042	242,888
Tentures	39,548	205,195
Articles de sport, jouets et jeux	25,335	122,111
Non spécifié	<u>1,544,304</u>	<u>7,060,526</u>
GRAND TOTAL	13,539,968	82,387,465

FIGURE II - UTILISATION FINALE APPARENTE

La catégorie "automobile" représente 65 pourcent de la valeur financière totale, suivie des "courroies pour convoyeurs", avec 6 pourcent, du "rembourrage de meuble", avec 4 pourcent, des "tentes, auvents et toiles", avec 3 pourcent, et des "meubles de jardin", avec 3 pourcent. Toutes les autres catégories, y compris celle des utilisations "non spécifiées" se partagent le reste, soit 19 pourcent. Pour plus de détails, se reporter au tableau 1.



- AUTRES
- ▨ MEUBLES DE JARDIN
- ▧ TENTES, AUVENTS ET TOILES
- ▩ REMBOURRAGE DE MEUBLES
- ▤ COURROIES POUR CONVOYEURS
- AUTOMOBILES

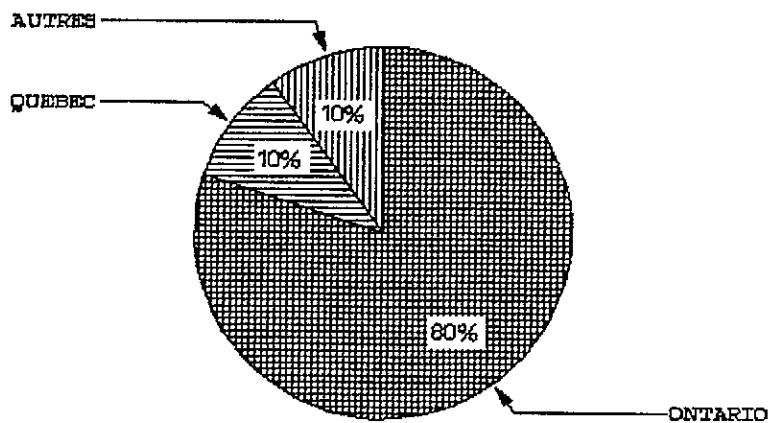
IMPORTATIONS DE TISSUS RECOUVERTS DE VINYLE
RÉSUMÉ DES IMPORTATIONS - SELON LA PROVINCE D'ENTRÉE
JANVIER A DECEMBRE 1984

	<u>Valeur</u> (<u>\$</u>)	<u>% de la valeur</u> <u>totale</u>
Ontario	65,544,402	80
Québec	8,026,107	10
Saskatchewan	3,793,853	4
Colombie-Britannique	1,876,179	2
Nouvelle-Ecosse	1,565,377	2
Alberta	1,025,135	1
Manitoba	<u>556,412</u>	<u>1</u>
	82,387,465	100

Les importations entrant dans la province de l'Ontario étaient destinées à 81 pourcent à l'industrie de l'automobile.

FIGURE III - PROVINCE D'ENTRÉE

L'Ontario était la principale province d'entrée, avec 80 pourcent de la valeur totale, suivie du Québec avec 10 pourcent. Comme il est indiqué ci-dessus, les autres provinces se sont partagées le reste (10 pourcent).



IMPORTATIONS DE TISSUS RECOUVERTS DE VINYLE

RESUME DES IMPORTATIONS - SELON LE PAYS D'ORIGINE

JANVIER A DECEMBRE 1984

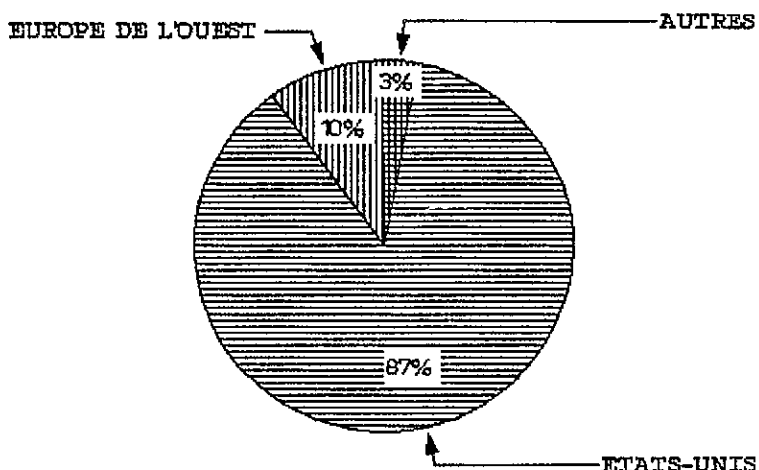
<u>Pays d'origine</u>	<u>Utilisation finale apparente</u>		<u>Quantité</u>		<u>Valeur (\$000)</u>
	<u>Automobile</u> - % de la valeur -	<u>Autre</u>	<u>(000 m. car.)</u>	<u>(000 kg)</u>	
Etats-Unis			145,549	8,552	56,835
			Non précisé	1,880	14,511
	75	25		10,432	71,346
Europe de l'Ouest*			719	1,678	5,878
			Non précisé	480	2,426
	-	100		2,158	8,304
Japon)			976	488	1,664
	Corée du Sud)**		Non précisé	330	766
Taiwan)		-	100	818	2,430
Autres			149	82	204
			Non précisé	51	104
	-	100		133	308
GRAND TOTAL	65	35		13,540	82,387

* Comprend le Royaume-Uni, L'Autriche, la Belgique, le Danemark, la Finlande, la France, l'Allemagne de l'Ouest, l'Italie, les Pays, la Norvège et la Suède

** Données groupées pour en préserver le caractère confidentiel
Autres: Comprend l'Allemagne de l'Est, la Hongrie et la Colombie

Les Etats-Unis ont accaparé 87 pourcent de la valeur totale des importations de tissus recouverts de vinyle. Vient ensuite l'Europe de l'Ouest avec 10 pourcent. Toutes les importations de tissus recouverts de vinyle destinées à l'industrie de l'automobile provenaient des Etats-Unis, ce qui représente 65 pourcent de la valeur totale des importations. Voir aussi le tableau 2.

FIGURE IV - PAYS D'ORIGINE



IMPORTATIONS DE TISSUS RECOUVERTS DE VINYLE

RESUME DES IMPORTATIONS - SELON LE CONTENU EN FIBRES GENERIQUES

JANVIER A DECEMBRE 1984

<u>Contenu en fibres génériques</u>	<u>Quantité</u> (KG)	<u>Valeur</u> (\$)
Polyester	2,991,958	20,318,766
Polyester/coton	1,046,825	4,369,890
Nylon	660,864	3,148,521
Coton	671,857	2,892,853
Synthétique, non spécifié	388,344	2,246,092
Polyester/polypropylène)		
Polyester/rayon)**	194,017	1,092,489
Polypropylène)		
Rayon)		
Rayon/nylon)**	56,418	414,944
Nylon/polyester	45,060	360,380
Acrylique	23,070	298,821
Non spécifié	<u>7,461,555</u>	<u>47,244,709</u>
GRAND TOTAL	13,539,968	82,387,465

Le contenu en fibres génériques des importations de tissus recouverts de vinyle n'a pas été précisé dans une proportion de 57 pourcent de la valeur totale. Dans le cas des tissus dont le contenu en fibres génériques a été précisé, le polyester vient au premier rang avec 25 pourcent de la valeur totale. Voir aussi le tableau 3.

** Données groupées pour en préserver le caractère confidentiel

SECTION III - RESULTATS

Importateurs canadiens

Voici, par ordre alphabétique, la liste des importateurs de tissus recouverts de vinyle entre janvier et décembre 1984, analysés dans le présent rapport.

<u>Nom</u>	<u>Adresse</u>
3M Canada Ltd.	London, Ontario
A & B Plastics Co. Ltd.	Downsview, Ontario
Afeyan Impex Ltd.	Montréal, Québec
Afeyan Impex Ltée	Montréal, Québec
Aftex Products Western Ltd.	Richmond, Colombie-Britannique
Allen Industries Canada Ltd.	Hamilton, Ontario
Allfoam Industries Ltd.	Richmond, Colombie-Britannique
Anderson General Sales Div. of Starcan Corp.	Vancouver, Colombie-Britannique
Annin Flag Co. Ltd.	Toronto, Ontario
Antra Inc.	Markham, Ontario
Aquastar Industries Ltd.	Kelowna, Colombie-Britannique
Armour Protection Supplies Ltd.	Hamilton, Ontario
Armstrong Trading Inc.	Vancouver, Colombie-Britannique
Arnold Mfg. Ltd.	Windsor, Ontario
Asian Pacific Trading Co. Ltd.	Vancouver, Colombie-Britannique
Auclair & Martineau Inc.	St-Emile, Québec
B & E Furniture Mfg. Ltd.	Weston, Ontario
B.B.A. Automotive & Ind.	Rexdale, Ontario
B.R.M. Distributions Inc.	Montréal, Québec
BAL Trading Co.	Toronto, Ontario
Barri Corp.	Laval, Québec
Barry Manufacturing Co. Ltd.	East Mississauga, Ontario
Belgo-Lux Handbag Inc.	Montréal, Québec
Bert-Well Industries (1971) Ltd.	Kelowna, Colombie-Britannique
Biltmore Chesterfield Mfg. Ltd.	Montréal, Québec
Cabrelli Inc.	Montréal, Québec
Cambridge Canvas Centre Ltd.	Cambridge, Ontario
Cana-Foam Products Ltd.	Agincourt, Ontario
Canada Belt & Bag Co. Ltd.	Montréal, Québec
Canadian Blue Bird Sales Ltd.	Brantford, Ontario
Canadian Fabricated Products, Div. AMC	Stratford, Ontario
Canadian General Tower Ltd.	Cambridge, Ontario
Canflex Manufactures Inc.	Coquitlam, Colombie-Britannique
Canning W.E. Mfg. Co. Ltd.	Montréal, Québec
Cape Breton Development Corp.	Sidney, Nouvelle-Écosse
Capitol Leather Goods Inc.	Montréal, Québec
Carrier Footwear 1980 Ltd.	Toronto, Ontario

Importateurs canadiens (suite)

Centre de Distribution La Piscine Trans-Canada Ltd.	Longueuil, Québec
Chateau Manufacturing Ltd.	Paris, Ontario
Chaussures Monterege Inc.	Contrecoeur, Québec
Chrysler Canada Ltd.	Windsor, Ontario
Cominco Ltd.	Vanscoy, Saskatchewan
Continental Petroleum Rubber Ltd.	Burnaby, Colombie-Britannique
Cooper Canada Ltd.	Toronto, Ontario
Cramaro Tarpaulin Systems Ltd.	Stoney Creek, Ontario
Cushion Ease Inc.	Montréal, Québec
Davis, L. Textile Co. Ltd.	Toronto, Ontario
Denalt Paint Inc.	St-Léonard, Québec
Detroit Gasket-Canada, A Div. of Welles Corp. Ltd.	Petrolia, Ontario
Dominion Sample Card Ltd.	St-Léonard, Québec
Draco Ltd.	Repentigny, Québec
Dunlop Industrial Ltd.	Toronto, Ontario
Earl's Restaurant Limited	West Vancouver, Colombie-Britannique
Edmont Canada, Div. of Becton Dickinson Canada Inc.	Cowansville, Québec
Egan Laing Ltd.	Mississauga, Ontario
Elbe Fibres Ltd.	Montréal, Québec
Elran Furniture Ltd.	Montréal, Québec
Embassy Furniture Mfg. Ltd.	Winnipeg, Manitoba
Emhart Canada Ltd.	Montréal, Québec
Ennis J. Fabrics Ltd.	Edmonton, Alberta
Esko Tops & Canvas Products	Midland, Ontario
Eve Footwear Inc.	Toronto, Ontario
Evenflo Canada, A Div. of Questor Commercial Inc.	Brantford, Ontario
Everest & Jennings Canadian	Concord, Ontario
Fagersta Ltd.	Burlington, Ontario
False Creek Ind. Ltd.	Vancouver, Colombie-Britannique
Fancy Linens & Domestic Ltd.	Toronto, Ontario
Fell-Fab International Inc.	Hamilton, Ontario
Flexmaster Co. Ltd.	Richmond Hill, Ontario
Foster, Anthony & Sons Ltd.	Vancouver, Colombie-Britannique
Foulis Engineering Sales Ltd.	Halifax, Nouvelle-Écosse
Fraser Valley Tarp & Tie Ltd.	Langley, Colombie-Britannique
Future Chair Ltd.	Weston, Ontario
G.M. of Canada Ltd.	Windsor, Ontario
Galt Fabrics & Hardware Ltd.	Cambridge, Ontario
Genco Sails	Toronto, Ontario
General Upholstery Supply Ltd.	Toronto, Ontario
Genfoot Inc.	Montréal, Québec
Gibson Textiles Dyers Ltd.	Toronto, Ontario
Golding Bros. Canadian Ltd.	Lachine, Québec
Goodyear Canada Inc.	Islington, Ontario

Importateurs canadiens (suite)

Gorenko, John Canada Ltd.	Montréal, Québec
Gracious Living Inc.	Markham, Ontario
	Boisbriand, Québec
Great Lakes Enterprises	Chatham, Ontario
HZO Wood Products Ltd.	Burnaby, Colombie-Britannique
Heer E.H. & Sons Ltd.	Mississauga, Ontario
Heidt Metal Prod. Ltd.	Waterloo, Ontario
Helley Hansen (Canada) Ltd.	Dartmouth, Nouvelle-Écosse
Hinspergers Poly Industries	Mississauga, Ontario
Holliston Canada Inc.	Scarborough, Ontario
Hort John Hollywood Handbags Ltd.	Toronto, Ontario
Horton C.B.I. Ltd.	Fort-Erie, Ontario
Imprimerie Krono Enrg.	St-Laurent, Québec
Industrial Belting and Equipment Co.	Willowdale, Ontario
Inland Plastics Ltd.	Drumheller, Alberta
Int. Minerals & Chemicals Corp. Canada Ltd.	Esterhazy, Saskatchewan
Interior Fiberglass Ltd.	Vernon, Colombie-Britannique
Iozza Industries Ltd.	Rexdale, Ontario
Irwin Leisure Products	Etobicoke, Ontario
J.C. McLaren Belting Co. Ltd.	Toronto, Ontario
Jackson George N. Ltd.	Winnipeg, Manitoba
Jaylorn Textiles Co.	Montréal, Québec
John-Houser Ironworks	Kitchener, Ontario
Jomac Canada Inc. Dominion Glove Div.	Beebe, Québec
Kenrod Mfg. Co.	Montréal, Québec
Kroehler Furniture Co.	Stratford, Ontario
LP Systems Sudbury Ltd.	Burlington, Ontario
Landes Canada Ltd.	Granby, Québec
Lasalle Canvas & Rope Ltd.	Lasalle, Québec
Lawn Furniture Canada Inc.	Montréal, Québec
Lemire, André Holdings Ltd. (Modern Decor Div.)	Medicine Hat, Alberta
Liberty Furniture Ind.	Concord, Ontario
Lindsay Specialty Products Ltd.	Lindsay, Ontario
MacGregor Bedding Inc.	New Glasgow, Nouvelle-Écosse
Manta Industries Ltd.	Winnipeg, Manitoba
Manto, E.J. & Sons Ltd.	Hamilton, Ontario
Maple Structure Ltd.	Brampton, Ontario
Marque Fabrics	Montréal, Québec
Marubeni Canada Ltd.	Toronto, Ontario
Master Fabrics Ltd.	Montréal, Québec
McLaren J.C. Belting Inc.	Montréal, Québec
McLellan Supply 1984 Ltd.	Calgary, Alberta
Medcom Ltd.	Toronto, Ontario
Mel-Bar Furniture 1982 Ltd.	New Westminster, Colombie-Britannique
Metropolitan Loose Leaf Co. Ltd.	Montréal, Québec
Miller Safety Ltd.	Trenton, Ontario
Modern Redwood Products Ltd.	Beamsville, Ontario

Importateurs canadiens (suite)

Morris Chrome Manufacturing	Weston, Ontario
Naizil Coated Fabrics Inc.	Downsview, Ontario
National Sample Card Co.	Montréal, Québec
Naz-Dar Graphic Products Ltd.	Downsview, Ontario
Nightingale Ind. Ltd.	Toronto, Ontario
Northwest Tent & Awning Ltd., Div. of Norsman	Edmonton, Alberta
Olympia Interiors Ltd.	Bolton, Ontario
Orange Crate The (468301 Ontario Ltd.)	Rosemont, Ontario
Otaco Ltd.	Orillia, Ontario
Ovo Optique Inc.	Montréal, Québec
Owen Trevor Ltd.	Scarborough, Ontario
PCS Mining Ltd.	Saskatoon, Saskatchewan
Pacific Vinyldeck Ltd.	Vancouver, Colombie-Britannique
Panoramic Shades	Concord, Ontario
Paramount Industries	Weston, Ontario
Parapad Inc.	Montréal, Québec
Peabody Int'l Canada Ltd. c/o ABC Manufacturing of Canada	Saskatoon, Saskatchewan
Plastiques Dura (1971) Ltée	Montréal, Québec
Plastiseal Inc.	Montréal, Québec
Premier Belting Co. Canada Ltd.	Winnipeg, Manitoba
Price Wilson Ltd.	Lachute, Québec
Priva-Screen Inc.	Scarborough, Ontario
Quality Trim Shop, Div. of Searle Canvas Products Ltd.	Chatham, Ontario
Ranpro Inc.	Simcoe, Ontario
Reflections Int'l Furniture Mfg. Co. Ltd.	Toronto, Ontario
Rembourrage Pratt Inc.	Montréal, Québec
Renfrew Tape Ltd.	Renfrew, Ontario
Robert Soper Ltd.	Hamilton, Ontario
Royal Mattress Mfg. Co.	Burlington, Ontario
S.E.I. Industries Ltd.	Vancouver, Colombie-Britannique
Sandvik Canada Corp.	Mississauga, Ontario
Scandura Ltd.	Saskatoon, Saskatchewan
Scholtz-Flexdwall Inc.	Montréal, Québec
Scythes Inc.	Montréal, Québec
Sealy Mattress of Western Canada	Toronto, Ontario
Seaway Plastics Ltd.	Edmonton, Alberta
Shadex Corp.	Lachine, Québec
Shapiro, I. Co. Ltd.	Markham, Ontario
Sheller Globe of Canada Ltd.	Montréal, Québec
Shergroup Textiles Ltd.	Tilbury, Ontario
Signtech Inc.	Toronto, Ontario
Silvercrest Baby Products Inc.	Mississauga, Ontario
Simmons Ltd.	Montréal, Québec
Smith-Anderson Co. Ltd.	Bramalea, Ontario
	Montréal, Québec

Importateurs canadiens (suite)

Snowden Rubber Industries	Oshawa, Ontario
Solar Industries	Markham, Ontario
Specialloy Ind. Ltd.	Winnipeg, Manitoba
Sprung Clindinin Ltd.	Calgary, Alberta
Sprung Instant Structures Ltd.	Calgary, Alberta
Stafford R.V. Agencies Ltd.	Toronto, Ontario
Star Chrome Mfg. Co.	Toronto, Ontario
Star Importing Co. Ltd.	Montréal, Québec
Stor-Tex Importers Ltd.	Toronto, Ontario
Stork Craft Ltd.	Richmond, Colombie-Britannique
Stylerite Furniture Co.	Weston, Ontario
Sunbeam Shoes Ltd.	Port Colbourne, Ontario
Tape Specialties Ltd.	Concord, Ontario
Tapis Beaver Ltée	Montréal, Québec
Tender Tootsies Ltd.	London, Ontario
Thermo Patch Canada Inc.	Montréal, Québec
Thomas Built Buses of Canada Ltd.	Woodstock, Ontario
Thomas J.E. Specialties Ltd.	Lindsay, Ontario
Thompson Rubber Industry Ltd.	Montréal, Québec
Tritex Fabrics Ltd.	Vancouver, Colombie-Britannique
Tye-Sil Corp. Ltd.	Montréal, Québec
Unicanvas Reg'd, Div. 109298 Canada Inc.	Cookshire, Québec
Utah Mines Ltd.	Black Lake, Québec
Vancouver Upholstery & Auto Supply Ltd.	Port Hardy, Colombie-Britannique
Vertican Inc.	Vancouver, Colombie-Britannique
Vinyl Canada Inc.	Montréal, Québec
Vogel Mfg. Co.	Weston, Ontario
Wajax Industries Ltd.	Weston, Ontario
	Saskatoon, Saskatchewan
	Edmonton, Alberta
Waterloo Bedding Co. Ltd.	Waterloo, Ontario
Welles Corporation Ltd.	Windsor, Ontario
Werner Finkel Inc.	Montréal, Québec
Westar Mining Ltd.	Sparwood, Colombie-Britannique
Western Sleep Products Ltd.	Burnaby, Colombie-Britannique
Western Tarpaulin & Textiles	Rexdale, Ontario
White Rose Nurseries Ltd.	Unionville, Ontario
York Belting Ltd.	Weston, Ontario

Exportateurs étrangers vers le Canada

Les principaux exportateurs de tissus recouverts de vinyle au Canada mentionnés dans le présent rapport figurent ici par ordre décroissant de valeur. Ces exportateurs ont accaparé 78 pourcent de la valeur totale des exportations visées par le présent rapport et qui s'élève à \$82,387,465. Seuls les exportateurs dont les livraisons dépassent \$200,000 sont mentionnés ci-dessous.

<u>Nom</u>	<u>Adresse</u>	
Chrysler Plastics Products Corp.	Beaverton, OR	Etats-Unis
Milliken & Co.	Sandusky, OH	Etats-Unis
Athol Mfg. Corp.	New York, NY	Etats-Unis
Scandura Ltd.	Butner, NC	Etats-Unis
	Checkheaton,	Royaume-Uni
	West Sacramento, CA	Etats-Unis
Cooley Inc.	Pawtucket, RI	Etats-Unis
Intex Plastics Sales Co.	Corinth, MS	Etats-Unis
	Long Beach, CA	Etats-Unis
Fenner International Ltd.	Hull,	Royaume-Uni
Phifer International Sales Inc.	Tuscaloosa, AL	Etats-Unis
Duratex A/S	Haderslev,	Danemark
	Bradner, OH	Etats-Unis
Twitchell, Div. of Ludlow	Dothan, AL	Etats-Unis
Peabody ABC Corp.	Warshaw, IN	Etats-Unis
General Tire & Rubber Fabrics Co.	Toledo, OH	Etats-Unis
Compagnie Colmant Tournai S/A	Tournai,	Belgique
Vernon Plastics Co.	Haverhill, MA	Etats-Unis
Uniroyal Inc.	Mishawaka, IN	Etats-Unis
	Stoughton, WI	Etats-Unis
Lucky-Gold Star Int. Corp.	Seoul,	Corée du Sud
Foss Mfg. Co. Inc.	Haverhill, MA	Etats-Unis
Mitsui & Co.	Tokyo,	Japon
Collins & Aikman Corp.	New York, NY	Etats-Unis
Moririn Co. Ltd.	Osaka,	Japon
Advanced Fabrics Ltd.	La Grance, GA	Etats-Unis
La Plastiventa Spa	Cagonegne,	Italie
Seaman Corp.	Bristol, TN	Etats-Unis
	Millersburg, OH	Etats-Unis
Allen Industries	El Paso, TX	Etats-Unis
Freudenberg, Carl	Weinheim,	Allemagne de l'Ouest
Interplast Univerval Ind.	Lodi, NJ	Etats-Unis
Pervel Industries Inc.	Plainfield, CT	Etats-Unis
Ford Motor Co.	Mt. Clemens, MI	Etats-Unis
Boyle, John & Co. Inc.	Statesvilles, NC	Etats-Unis
Turo Oy Turoplast	Kuopio,	Finlande
Herculite Products Inc.	New York, NY	Etats-Unis
Bemis Associates Inc.	Watertown, MA	Etats-Unis
Georgia Duck & Cordage Mill	Scottdale, GA	Etats-Unis

Exportateurs étrangers vers le Canada (suite)

Reeves Brothers, Inc.	Rutherfordton, NC	Etats-Unis
Helley-Hansen A/S	Moss,	Norvège
	Redmon, WA	Etats-Unis
Compo Ind. Inc.	Lowell, MA	Etats-Unis
Ideal Plastic Fabrics Inc.	Ft-Lee, NJ	Etats-Unis
Nashua International Inc.	Nashua, NH	Etats-Unis
Formoco International Corp.	Gardena, CA	Etats-Unis
	Jericho, NY	Etats-Unis
Fabric Designs Inc.	Hogansville, CA	Etats-Unis
Arkwright Products	Philadelphia, PA	Etats-Unis
Weed Corp.	Dothan, AL	Etats-Unis
Haartz Auto Fabric Co.	Acton, MA	Etats-Unis

Nota: Les tableaux des sections II et III comprennent un certain nombre de livraisons de tissus recouverts de vinyle totalisant quelque \$10,469,000 et que l'on savait être destinées à l'industrie de l'automobile. Cependant, puisque des documents n'étaient pas disponibles, certaines données n'ont pu être obtenues; par exemple, la raison sociale de la société exportatrice n'a pu être confirmée. Par conséquent, le montant correspondant ne figure pas dans la liste des exportateurs étrangers.

TABLEAU 1

IMPORTATIONS DE TISSUS RECOUVERTS DE VINYLE -

SELON L'UTILISATION FINALE APPARENTE ET LA PROVINCE D'ENTREE

JANVIER A DECEMBRE 1984

<u>Utilisation finale apparente</u>	<u>Province d'entrée</u>	<u>Quantité (kg)</u>	<u>Valeur (\$)</u>	
Automobile	Ontario	6,856,886	52,848,470	
	Québec)			
	Manitoba)			
	Alberta)**	64,045	323,215	
	Colombie-Britannique)			
	Total-partiel	6,920,931	53,171,685	
Courroies pour convoyeurs	Nouvelle-Ecosse	320,773	1,165,287	
	Québec	78,320	341,201	
	Ontario	33,215	279,949	
	Manitoba	29,279	199,809	
	Saskatchewan	943,439	2,600,708	
	Alberta)			
	Colombie-Britannique)**	288,237	998,638	
		Total-partiel	1,693,263	5,585,592
	Rembourrage de meubles	Québec	305,885	1,436,916
		Ontario	484,099	2,048,369
Manitoba)				
Alberta)				
Colombie-Britannique)**		75,248	268,494	
		Total-partiel	865,232	3,753,779
Tentes, auvents et toiles	Québec	127,953	579,893	
	Ontario	280,133	1,338,089	
	Manitoba)			
	Saskatchewan)			
	Alberta)**	161,954	697,490	
	Colombie-Britannique)			
		Total-partiel	570,040	2,615,472

** Données groupées pour en préserver le caractère confidentiel

TABLEAU 1

(suite)

IMPORTATIONS DE TISSUS RECOUVERTS DE VINYLE -

SELON L'UTILISATION FINALE APPARENTE ET LA PROVINCE D'ENTREE

JANVIER A DECEMBRE 1984

<u>Utilisation finale apparente</u>	<u>Province d'entrée</u>	<u>Quantité (kg)</u>	<u>Valeur (\$)</u>	
Meubles de jardin	Québec	222,190	1,188,926	
	Ontario	<u>230,444</u>	<u>1,243,587</u>	
	Total-partiel	452,634	2,432,513	
Chaussures	Québec	132,050	992,640	
	Ontario	<u>135,359</u>	<u>673,214</u>	
	Total-partiel	267,409	1,665,854	
Vêtements (y compris les sacs à main)	Québec	127,792	774,365	
	Ontario	54,184	232,636	
	Nouvelle-Ecosse) **	111,563	506,900
	Alberta			
	Colombie-Britannique			
Total-partiel	293,539	1,513,901		
Papeterie, reliure, imprimerie et affiches publicitaires	Québec) **	126,559	905,348
	Ontario			
Stores	Ontario	58,515	590,406	
	Québec) **	<u>8,248</u>	<u>133,743</u>
	Alberta			
Total-partiel	66,763	724,149		
Matelas	Ontario	70,225	333,807	
	Nouvelle-Ecosse) **	30,417	215,457
	Québec			
	Alberta			
	Colombie-Britannique			
	Total-partiel	100,642	549,264	

** Données groupées pour en préserver le caractère confidentiel

TABLEAU 1

(suite)

IMPORTATIONS DE TISSUS RECOUVERTS DE VINYLE -

SELON L'UTILISATION FINALE APPARENTE ET LA PROVINCE D'ENTREE

JANVIER A DECEMBRE 1984

<u>Utilisation finale apparente</u>	<u>Province d'entrée</u>	<u>Quantité (kg)</u>	<u>Valeur (\$)</u>
Linge de maison et nappes	Québec) ** 115,781	469,934
	Ontario		
Bagages	Québec	208,519	424,770
Parement de murs	Québec	36,040	216,750
	Ontario	<u>11,805</u>	<u>126,972</u>
	Total-partiel	47,845	343,722
Fournitures médicales	Ontario	87,316	314,928
Bateaux	Ontario) ** 57,268	285,834
	Colombie-		
	Britannique		
Gants et mitaines	Nouvelle-Ecosse) ** 57,042	242,888
	Québec		
	Ontario		
Tentures	Québec) ** 39,548	205,195
	Manitoba		
	Colombie-		
	Britannique		
Articles de sports, jouets et jeux	Québec	25,335	122,111

** Données groupées pour en préserver le caractère confidentiel

TABLEAU 1

(suite)

IMPORTATIONS DE TISSUS RECOUVERTS DE VINYLE -

SELON L'UTILISATION FINALE APPARENTE ET LA PROVINCE D'ENTREE

JANVIER A DECEMBRE 1984

<u>Utilisation finale apparente</u>	<u>Province d'entrée</u>	<u>Quantité (kg)</u>	<u>Valeur (\$)</u>
Non spécifié	Québec	200,952	782,018
	Ontario	935,459	4,715,340
	Manitoba)	377,371	1,402,476
	Saskatchewan)**		
	Alberta)		
Colombie- Britannique	<u>30,522</u>	<u>160,692</u>	
	Total-partiel	1,544,304	7,060,526
TOTAL - TOUTES LES FIBRES		13,539,968	82,387,465

** Données groupées pour en préserver le caractère confidentiel

TABLEAU 2

IMPORTATIONS DE TISSUS RECOUVERTS DE VINYLE - SELON LE PAYS D'ORIGINE

JANVIER A DECEMBRE 1984

<u>Pays d'origine</u>	<u>Utilisation finale apparente</u>	<u>Poids du tissu (g/m. car.)</u>	<u>Quantité</u>		<u>Valeur (\$)</u>
			<u>(m. car.)</u>	<u>(kg)</u>	
Etats-Unis	Automobile	Jusqu'à 499	1,238,574	522,215	6,563,871
		500 à 699	4,055,511	2,402,662	19,767,928
		700 et plus	3,766,826	2,976,693	16,240,304
		Non spécifié	Non spécifié	<u>1,019,361</u>	<u>10,599,582</u>
				6,920,931	53,171,685
	Rembourrage de meubles	Jusqu'à 499	1,158,558	448,289	1,981,719
		500 à 875	450,517	279,434	1,340,090
		Non spécifié	Non spécifié	<u>22,088</u>	<u>114,552</u>
				749,811	3,436,361
	Meubles de jardin	Jusqu'à 499	389,209	155,947	879,993
		500 à 625	517,417	281,727	1,442,048
		Non spécifié	Non spécifié	<u>14,960</u>	<u>110,472</u>
				452,634	2,432,513
	Tentes, auvents et toiles	250 à 1,675	349,934	175,368	980,949
		Non spécifié	Non spécifié	<u>105,914</u>	<u>445,012</u>
			281,282	1,425,961	
Courroies pour convoyeurs	1,175 à 4,999	25,635	68,716	426,025	
	5,000 à 15,000	11,653	82,851	445,813	
	Non spécifié	Non spécifié	<u>10,703</u>	<u>132,455</u>	
			162,270	1,004,293	

TABLEAU 2 (suite)

IMPORTATIONS DE TISSUS RECOUVERTS DE VINYLE - SELON LE PAYS D'ORIGINE

JANVIER A DECEMBRE 1984

Pays d'origine	Utilisation finale apparente	Poids du tissu		Quantité		Valeur (\$)
		(g/m. car.)	(m. car.)	(kg)		
Etats-Unis (suite)	Chaussures	575 à 1,200	153,780	156,086	709,376	
		Non spécifié	Non spécifié	<u>36,860</u>	<u>259,546</u>	
				192,946	968,922	
	Vêtements (y compris les sacs à main)	300 à 700	259,518	119,190	654,514	
		Non spécifié	Non spécifié	<u>52,784</u>	<u>289,030</u>	
				171,974	943,544	
	Papeterie, reliure imprimerie et affiches publicitaires	125 à 900	143,332	72,255	508,677	
		Non spécifié	Non spécifié	<u>54,304</u>	<u>396,671</u>	
				126,559	905,348	
	Matelas	Jusqu'à 540	171,233	43,683	315,031	
		Non spécifié	Non spécifié	<u>10,995</u>	<u>42,294</u>	
				54,678	357,325	
Linge de maison et nappes	150 à 310	126,176	22,408	95,846		
	Non spécifié	Non spécifié	<u>68,924</u>	<u>250,360</u>		
			91,332	346,206		
Parement de murs	230 à 1,270	75,170	37,099	240,658		
	Non spécifié	Non spécifié	<u>10,746</u>	<u>103,064</u>		
			47,845	343,722		

TABLEAU 2 (suite)

IMPORTATIONS DE TISSUS RECOUVERTS DE VINYLE - SELON LE PAYS D'ORIGINE

JANVIER A DECEMBRE 1984

<u>Pays d'origine</u>	<u>Utilisation finale apparente</u>	<u>Poids du tissu</u>		<u>Quantité</u>		<u>Valeur (\$)</u>
		<u>(g/m. car.)</u>		<u>(m. car.)</u>	<u>(kg)</u>	
Etats-Unis (suite)	Bateaux	180 à 1,000		47,570	36,562	200,575
		Non spécifié	Non spécifié		<u>20,706</u>	<u>85,259</u>
					57,268	285,834
	Tentures	220 à 470		79,202	25,004	157,419
		Non spécifié	Non spécifié		<u>14,544</u>	<u>47,776</u>
					39,548	205,195
	Autres(1)	140 à 1,000		468,192	118,245	940,606
		Non spécifié	Non spécifié		<u>23,934</u>	<u>112,261</u>
					142,179	1,052,867
	Non spécifié	Non spécifié		1,060,963	469,522	2,943,225
Non spécifié		Non spécifié		<u>413,584</u>	<u>1,523,121</u>	
				883,106	4,466,346	
ETATS-UNIS - TOTAL					10,432,363	71,346,115

(1) Comprend les gants, les mitaines, les fournitures médicales, les articles de sport, les jouets, les jeux et les stores.

TABLEAU 2 (suite)

IMPORTATIONS DE TISSUS RECOUVERTS DE VINYLE - SELON LE PAYS D'ORIGINE

JANVIER A DECEMBRE 1984

<u>Pays d'origine</u>	<u>Utilisation finale apparente</u>	<u>Poids du tissu</u>		<u>Quantité</u>		<u>Valeur (\$)</u>
		<u>(g/m. car.)</u>		<u>(m. car.)</u>	<u>(kg)</u>	
Europe de l'Ouest	Courroies pour convoyeurs	1,000 à 9,999		11,811	74,447	286,626
		10,000 à 14,999		81,485	996,642	2,801,314
		15,000 à 21,000		14,969	249,497	868,192
		Non spécifié	Non spécifié		<u>31,634</u>	<u>133,682</u>
					1,352,220	4,089,814
	Tentes, auvents et toiles	500 à 1,000		188,489	125,234	459,057
		Non spécifié	Non spécifié		<u>147,285</u>	<u>670,042</u>
					272,519	1,129,099
	Chaussures	300 à 1,500		73,316	45,266	338,661
		Non spécifié	Non spécifié		<u>24,159</u>	<u>327,135</u>
					69,425	665,796
	Stores	180 à 475		103,410	30,244	402,065
		Non spécifié	Non spécifié		<u>27,939</u>	<u>218,532</u>
				58,183	620,597	
Vêtements (y compris les sacs à main)	300 à 575		46,656	23,391	149,174	
	Non spécifié	Non spécifié		<u>68,156</u>	<u>297,267</u>	
				91,547	446,441	
Gants et mitaines	Non spécifié	Non spécifié		49,857	209,591	
Rembourrage de meubles	Non spécifié		2,016	1,000	34,136	

TABLEAU 2 (suite)

IMPORTATIONS DE TISSUS RECOUVERTS DE VINYLE - SELON LE PAYS D'ORIGINE

JANVIER A DECEMBRE 1984

<u>Pays d'origine</u>	<u>Utilisation finale apparente</u>	<u>Poids du tissu (g/m. car.)</u>	<u>Quantité</u>		<u>Valeur (\$)</u>
			<u>(m. car.)</u>	<u>(kg)</u>	
Europe de l'Ouest	Non spécifié	460 à 950	197,325	132,341	538,664
		Non spécifié	Non spécifié	<u>130,662</u>	<u>569,565</u>
				263,003	1,108,229
EUROPE DE L'OUEST - TOTAL				2,157,754	8,303,703
Japon, Corée du Sud & Taiwan	Rembourrage de meubles	625 à 750	75,460	51,762	151,488
	Vêtements (y compris les sacs à main)	180 à 530	80,431	30,018	123,916
	Autres (1)	Non spécifié	410,993	175,454	614,193
		Non spécifié	Non spécifié	<u>303,528</u>	<u>709,277</u>
			478,982	1,323,470	
Non spécifié	Non spécifié	Non spécifié	409,344	230,504	774,272
		Non spécifié	Non spécifié	<u>26,104</u>	<u>57,081</u>
			256,608	831,353	

(1) Comprend les courroies pour convoyeurs, les chaussures, le linge de maison et les nappes, les bagages, les matelas, et les tentes, auvents et toiles

TABLEAU 2 (suite)

IMPORTATIONS DE TISSUS RECOUVERTS DE VINYLE - SELON LE PAYS D'ORIGINE

JANVIER A DECEMBRE 1984

<u>Pays d'origine</u>	<u>Utilisation finale apparente</u>	<u>Poids du tissu (g/m. car.)</u>	<u>Quantité</u>		<u>Valeur (\$)</u>
			<u>(m. car.)</u>	<u>(kg)</u>	
JAPON, COREE DU SUD & TAIWAN - TOTAL				817,370	2,430,227
Autres (2)	Rembourrage de meubles et Non spécifié	290 à 800	148,721	81,681	203,578
		Non spécifié	Non spécifié	<u>50,800</u>	<u>103,842</u>
				132,481	307,420
TOUS LES PAYS - TOTAL				13,539,968	82,387,465

(2) Comprend l'Allemagne de l'Ouest, la Hongrie et la Colombie

TABLEAU 3

IMPORTATIONS DE TISSUS RECOUVERTS DE VINYLE - SELON LE CONTENU EN FIBRES GÉNÉRIQUES

JANVIER A DECEMBRE 1984

<u>Utilisation finale apparente</u>	<u>Contenu en fibres génériques</u>	<u>Sous-catégorie</u>	<u>Quantité (kg)</u>	<u>Valeur (\$)</u>	
Automobile	Nylon)** Tissé	26,354	418,717	
	Nylon/polyester				
	Polyester	Tissé	86,158	1,134,765	
	Polyester	Non-tissé	595,639	2,262,356	
	Polyester	Tricot	485,521	7,839,405	
	Polyester/coton	Tissé	146,977	664,056	
	Polyester/coton	Non-tissé	86,830	323,819	
	Polyester/coton	Tricot	386,939	1,815,571	
	Polyester/polypropylène	Non-Tissé)**	91,217	698,787
	Polyester/rayon	Tissé			
	Polypropylène	Tissé			
	Rayon/nylon	Tissé			
		Synthétique, non spécifié	Non spécifié	38,379	451,731
		Non spécifié	Non spécifié	4,952,624	37,406,857
	Total-partiel		6,920,931	53,171,685	
Courroies pour convoyeurs	Non spécifié	Non spécifié	1,693,263	5,585,592	
Rembourrage de meubles	Coton	Tissé	25,968	114,919	
	Polyester	Tissé	212,618	972,669	
	Polyester	Non-tissé	159,044	608,787	
	Polyester	Tricot	38,844	159,638	
	Polyester	Non spécifié	55,379	199,268	
	Polyester/coton	Tissé	28,747	124,277	
	Polyester/rayon	Tissé	79,024	400,148	

** Données groupées pour en préserver le caractère confidentiel

TABLEAU 3

(suite)

IMPORTATIONS DE TISSUS RECOUVERTS DE VINYLE - SELON LE CONTENU EN FIBRES GENERIQUESJANVIER A DECEMBRE 1984

<u>Utilisation finale apparente</u>	<u>Contenu en fibres génériques</u>	<u>Sous- catégorie</u>	<u>Quantité (kg)</u>	<u>Valeur (\$)</u>
Rembourrage de meubles (suite)	Synthétique, non spécifié	Tissé)	35,072	203,254
	Synthétique, non spécifié	Non-tissé)**		
	Synthétique, non spécifié	Non spécifié)		
	Non spécifié	tissé	60,913	358,504
	Non spécifié	Non spécifié	104,872	429,579
	Total-partiel		865,232	3,753,779
Tentes, auvents et toiles	Nylon	Tissé	236,798	1,093,217
	Polyester	Tissé	222,530	952,964
	Polyester	Non-tissé)	56,352	300,890
	Polyester	Non spécifié)**		
	Coton	Tissé)	54,360	268,351
	Polyester/coton	Tissé)		
Synthétique, non spécifié	Non spécifié)**			
Non spécifié	Non spécifié)			
	Total-partiel		570,040	2,615,472

** Données groupées pour en préserver le caractère confidentiel

TABLEAU 3

(suite)

IMPORTATIONS DE TISSUS RECOUVERTS DE VINYLE - SELON LE CONTENU EN FIBRES GENERIQUESJANVIER A DECEMBRE 1984

<u>Utilisation finale apparente</u>	<u>Contenu en fibres génériques</u>	<u>Sous-catégorie</u>	<u>Quantité (kg)</u>	<u>Valeur (\$)</u>
Meubles de jardin	Polyester	Tissé	318,790	1,698,264
	Polyester	Non-tissé		
	Synthétique, non spécifié	Tissé	30,499	159,745
	Synthétique, non spécifié	Non-tissé		
	Non spécifié	Tissé	28,171	157,599
	Non spécifié	Non spécifié	75,174	416,905
	Total-partiel		452,634	2,432,513
Chaussures	Coton	Tissé	19,967	151,830
	Nylon	Tissé	8,925	101,672
	Polyester	Tissé		
	Polyester/coton	Tissé	46,277	236,234
	Non spécifié	Tissé	32,537	245,542
	Non spécifié	Non-tissé	33,526	334,832
	Non spécifié	Non spécifié	126,177	595,744
	Total-partiel		267,409	1,665,854

** Données groupées pour en préserver le caractère confidentiel

TABLEAU 3

(suite)

IMPORTATIONS DE TISSUS RECOUVERTS DE VINYLE - SELON LE CONTENU EN FIBRES GÉNÉRIQUESJANVIER A DECEMBRE 1984

<u>Utilisation finale apparente</u>	<u>Contenu en fibres génériques</u>	<u>Sous- catégorie</u>	<u>Quantité (kg)</u>	<u>Valeur (\$)</u>
Vêtements (y compris les sacs à main)	Coton	Tissé	70,180	332,401
	Nylon	Tissé	50,465	215,746
	Polyester	Tissé	42,368	161,741
	Polyester/coton	Tissé	80,832	468,973
	Rayon Non spécifié)) Non spécifié **	49,694	335,040
	Total-partiel		293,539	1,513,901
Papeterie, reliure, imprimerie et affiches publicitaires	Coton	Tissé)	89,397	651,674
	Polyester	Tissé)		
	Polyester/coton	Tissé)**		
	Rayon	Tissé)		
	Synthétique, non spécifié Non spécifié))** Non spécifié	37,162	253,674
	Total-partiel		126,559	905,348

** Données groupées pour en préserver le caractère confidentiel

TABLEAU 3

(suite)

IMPORTATIONS DE TISSUS RECOUVERTS DE VINYLE - SELON LE CONTENU EN FIBRES GÉNÉRIQUESJANVIER A DECEMBRE 1984

<u>Utilisation finale apparente</u>	<u>Contenu en fibres génériques</u>	<u>Sous-catégorie</u>	<u>Quantité (kg)</u>	<u>Valeur (\$)</u>
Stores	Acrylique	Tissé)	16,376	232,310
	Acrylique	Non spécifié)**		
	Coton	Tissé)		
	Polyester	Tissé)	11,188	104,337
	Polyester	Non spécifié)**		
	Non spécifié	Non spécifié	39,199	387,502
	Total-partiel		66,763	724,149
Matelas	Nylon	Tissé)	60,033	316,032
	Nylon	Non-Tissé)**		
	Nylon	Non spécifié)		
	Polyester	Tissé)	25,129	168,537
	Polyester	Non-Tissé)**		
	Synthétique, Non spécifié	Non spécifié)	15,480	64,695
	Non spécifié	Non spécifié)**		
	Total- partiel		100,642	549,264

** Données groupées pour en préserver le caractère confidentiel

TABLEAU 3

(suite)

IMPORTATIONS DE TISSUS RECOUVERTS DE VINYLE - SELON LE CONTENU EN FIBRES GÉNÉRIQUESJANVIER A DECEMBRE 1984

<u>Utilisation finale apparente</u>	<u>Contenu en fibres génériques</u>	<u>Sous-catégorie</u>	<u>Quantité (kg)</u>	<u>Valeur (\$)</u>
Linge de maison et nappes	Coton	Tissé)	115,781	469,934
	Nylon	Tissé)		
	Polyester	Tissé)		
	Polyester	Non-Tissé)**		
	Polyester	Non spécifié)		
	Non spécifié	Non spécifié)		
Bagages	Nylon	Tissé)	208,519	424,770
	Polyester/coton	Tissé)**		
	Polyester/coton	Tissé)		
Parement de murs	Coton	Tissé)	47,845	343,722
	Polyester	Tissé)		
	Polyester	Non-Tissé)**		
	Polyester/coton	Non spécifié)		
	Non spécifié	Non spécifié)		
Fournitures médicales	Coton	Tissé)	87,316	314,928
	Polyester	Tissé)**		
	Non spécifié	Non spécifié)		

** Données groupées pour en préserver le caractère confidentiel

TABLEAU 3

(suite)

IMPORTATIONS DE TISSUS RECOUVERTS DE VINYLE - SELON LE CONTENU EN FIBRES GÉNÉRIQUESJANVIER A DECEMBRE 1984

<u>Utilisation finale apparente</u>	<u>Contenu en fibres génériques</u>	<u>Sous-catégorie</u>	<u>Quantité (kg)</u>	<u>Valeur (\$)</u>
Bateaux	Polyester	Tissé)	24,154	157,059
	Polyester	Non-tissé)**		
	Polyester/coton	Tissé)		
	Polypropylène Non spécifié	Tissé) Non spécifié)**	31,114	128,775
	Total-partiel		55,268	285,834
Gants et mitaines	Non spécifié	Non spécifié	57,042	242,888
Tentures	Polyester	Tissé)	39,548	205,195
	Polyester/coton	Tissé)**		
	Rayon	Tissé)		
	Non spécifié	Non spécifié)		
Articles de sport, jouets et jeux	Coton	Tissé)	25,335	122,111
	Nylon	Tissé)**		

** Données groupées pour en préserver le caractère confidentiel

TABLEAU 3

(suite)

IMPORTATIONS DE TISSUS RECOUVERTS DE VINYLE - SELON LE CONTENU EN FIBRES GÉNÉRIQUESJANVIER A DECEMBRE 1984

<u>Utilisation finale apparente</u>	<u>Contenu en fibres génériques</u>	<u>Sous- catégorie</u>	<u>Quantité (kg)</u>	<u>Valeur (\$)</u>
Non spécifié	Coton	Tissé	372,244	1,381,877
	Nylon	Tissé	98,294	495,815
	Nylon	Non-tissé	17,881	94,468
	Nylon	Tricot) ** 45,857	281,264
	Nylon	Non spécifié		
	Nylon/polyester	Tissé		
	Nylon/polyester	Tricot		
	Polyester	Tissé	230,914	1,157,336
	Polyester	Non-tissé	20,110	82,411
	Polyester	Non spécifié	156,153	975,347
	Polyester/coton	Tissé) ** 119,074	365,890
	Polyester/coton	Tricot		
	Polyester/coton	Non spécifié		
	Acrylique	Tissé) ** 25,876	155,793
	Polyester/rayon	Tissé		
Synthétique, non spécifié	Non spécifié	33,915	185,391	
Non spécifié	Non spécifié) ** 46,168	189,853	
Non spécifié	Tissé			
Non spécifié	Non-tissé			
Non spécifié	Tricot)		
Non spécifié	Non spécifié	294,262	1,147,745	

** Données groupées pour en préserver le caractère confidentiel

TABLEAU 3

(suite)

IMPORTATIONS DE TISSUS RECOUVERTS DE VINYLE - SELON LE CONTENU EN FIBRES GÉNERIQUESJANVIER A DECEMBRE 1984

<u>Utilisation finale apparente</u>	<u>Contenu en fibres génériques</u>	<u>Sous- catégorie</u>	<u>Quantité (kg)</u>	<u>Valeur (\$)</u>
Non spécifié (suite)	Total-partiel		1,472,539	6,581,558
TOUS LES TISSUS - TOTAL			13,539,968	82,387,465

TABLEAU 4

CONCENTRATION DES MARCHES - TISSUS RECOUVERTS DE VINYLE

JANVIER A DECEMBRE 1984

<u>Utilisation finale apparente</u>	<u>Valeur totale (\$)</u>	<u>Part du marché des 3 principaux importateurs (\$)</u>
Automobile	53,171,685	50,697,462
Courroies pour convoyeurs	5,585,592	3,224,983
Rembourrage de meubles	3,753,779	1,235,041
Tentes, auvents et toiles	2,615,472	1,403,216
Meubles de jardin	2,435,513	1,645,309
Chaussures	1,665,854	1,131,004
Vêtements	1,513,901	746,763
Papeterie, reliure, imprimerie et affiches publicitaires	905,348	581,238
Stores	724,149	507,957
Matelas	549,264	302,923
Linge de maison et nappes	469,934	368,640
Bagages	424,770	424,770
Parement de murs	343,722	245,034
Fournitures médicales	314,928	314,928*
Bateaux	285,834	174,218
Gants et mitaines	242,888	242,888*
Tentures	205,195	205,195*
Articles de sport, jouets et jeux	122,111	122,111
Non spécifié	<u>7,060,526</u>	2,489,474
GRAND TOTAL	82,387,465	

* Quatre principaux importateurs

Tarifs du Canada et de l'étranger

Canada

Les tissus recouverts de vinyle inclus dans cette analyse étaient imposables aux termes des numéros tarifaires suivants le plus souvent appliqués.

<u>Numéro tarifaire</u>	<u>Description</u>	<u>Tarif de préférence britannique</u>	<u>R.-U. & Irlande</u>	<u>Tarif de la nation la plus favorisée</u>	<u>Tarif général</u>	<u>Tarif de préfé- rence général</u>
	Tissus enduits ou imprégnés, renfermant un tissu en matière textile, obtenus par un procédé quelconque, y compris la stratification, si le poids du tissu en matière textile est moins des deux tiers du poids du tissu enduit ou imprégné:					
57401-1	Le tissu en matière textile étant composé en tout ou en partie de fibres artificielles ou synthétiques continues ou discontinues ou de fibres de verre continues ou discontinues.....1984	20.2%	26.3%	50%	17.5%	25%
1985	20.2%	25.8%	50%	17%	25%
57402-1	Le tissu en matière textile n'étant pas composé en tout ou en partie de fibres artificielles ou synthétiques continues ou discontinues ni de fibres de verre continues ou discontinues.....1984	20%	22.5%	40%	15%	22.5%
1985	20%	22.5%	40%	15%	22.5%

Accords tarifaires et pays exportateurs:

Tarif de la nation la plus favorisée: Europe de l'Ouest, Japon, Taiwan et Etats-Unis

Tarif de la nation la plus favorisée ou tarif de préférence général: Colombie et Corée du Sud

Les numéros tarifaires et les taux de douanes sont sujets à des changements et on devra les vérifier en s'adressant directement au:

Programmes Tarifaires
Revenu Canada
Douanes et Accise
Ottawa (Ontario)
K1A 0L5
Tél: (613) 996-1038

PAYS ETRANGERS

Prière d'adresser les demandes relatives aux tarifs et aux règlements commerciaux des pays étrangers aux:

Info Export
Direction générale des programmes
et services d'exportations
Affaires extérieures Canada
Ottawa (Ontario)
K1A 0G2
Tél: (613) 993-6435

