
ANALYSE DES IMPORTATIONS

LECTEURS DE DISQUES AUDIONUMERIQUES

JANVIER 1984 A JUIN 1985



Gouvernement
du Canada

Expansion industrielle
régionale

Government
of Canada

Regional Industrial
Expansion

Canada 

Pub. No. 85018 - RR
I.D. 3038
le 14 mars 1986

LECTEURS DE DISQUES AUDIONUMERIQUES

JANVIER 1984 A JUIN 1985

Pour de plus amples renseignements, s'adresser à la:

Division de l'information et analyse des marchés
Direction du développement des marchés
Expansion industrielle régionale
Ottawa, Canada, K1A 0H5
Tél: (613) 995-8216

© Tous droits réservés 1984

Courome du Canada. Reproduction interdite sans le
consentement écrit du ministre de l'Expansion industrielle
régionale.

TABLE DES MATIERES

<u>SECTION</u>		<u>Page</u>
I	INTRODUCTION	
	Portée de l'analyse	3
	Méthode	3
	Références	3
II	ANALYSE ET OBSERVATIONS	
	Analyse des importations	4
III	RESULTATS	
	Importateurs canadiens	7
	Exportateurs étrangers vers le Canada	8
	Production canadienne	8
	Tableau 1 - Lecteurs de disques audionumériques janvier 1984 à juin 1985 - selon la gamme de prix	9
	Tableau 2 - Concentration du marché des importations	10
	Tarifs du Canada et de l'étranger	11

SECTION I - INTRODUCTION

Portée de l'analyse

Le présent rapport se fonde sur une analyse détaillée de documents de Revenu Canada (Douanes), traitant de l'importation de lecteurs de disques audionumériques pour la période de janvier 1984 à juin 1985. Ces produits figurent à la classe d'importation 637-59-10 "Phonographes, usage domestique" de la Nomenclature canadienne pour le commerce international des marchandises.

Méthode

Les données figurant dans le présent rapport proviennent des documents douaniers de Revenu Canada. Ces documents renferment une description des produits, les noms des importateurs et des exportateurs, les quantités, la valeur en dollars, les prix à l'unité, les pays d'origine, les provinces d'entrée, les numéros tarifaires et les taux de change.

Les valeurs indiquées sont fondées sur le prix de vente F.A.B. à l'usine, en dollars canadiens. Ce prix de vente représente la valeur payée par l'importateur, à l'exception de tous les frais d'expédition, d'emballage et d'assurance lorsque précisés. Au besoin, tous les rabais commerciaux ont également été déduits du prix de vente.

Références:

- (1) Tarif des douanes: numéro 44535-1 et 44536-3
- (2) Nomenclature canadienne pour le commerce international des marchandises
(Cat. #65-502F, Statistique Canada)
- (3) Importations par marchandises
(Cat. #65-007, Statistique Canada)
Code de marchandise 637-59-10

SECTION II - ANALYSE ET OBSERVATIONS

Analyse des importations

Au cours de la période visée, les importations de lecteurs de disques audionumériques figurant dans les documents analysés se sont chiffrés à 17,343 unités pour une valeur de \$5,262,753.

Le tableau suivant indique des fluctuations dans la proportion d'importations à prix plus élevés (\$200-\$400) et d'importations à prix moins élevés (\$151-\$320) qui sont attribuables à la baisse des prix pour l'ensemble des lecteurs de disques audionumériques.

RESUME DES IMPORTATIONS SELON LA GAMME DE PRIX

Gamme de prix (\$)	Janv.-juin 1984			Juill.-déc. 1984			Janv.-juin 1985		
	Quantité No.	%	Valeur (\$000)	Quantité No.	%	Valeur (\$000)	Quantité No.	%	Valeur (\$000)
151 à 200	-	-	-	1,003	19	165	1,802	37	340
201 à 320	2,651	37	694	3,362	62	790	1,822	38	524
321 à 400	3,242	46	1,133	576	11	206	685	14	234
401 à 500	755	11	338	373	7	160	283	6	127
501 et plus	<u>464</u>	<u>7</u>	<u>309</u>	<u>75</u>	<u>1</u>	<u>55</u>	<u>250</u>	<u>5</u>	<u>186</u>
Total	7,112	100	2,474	5,389	100	1,376	4,842	100	1,411

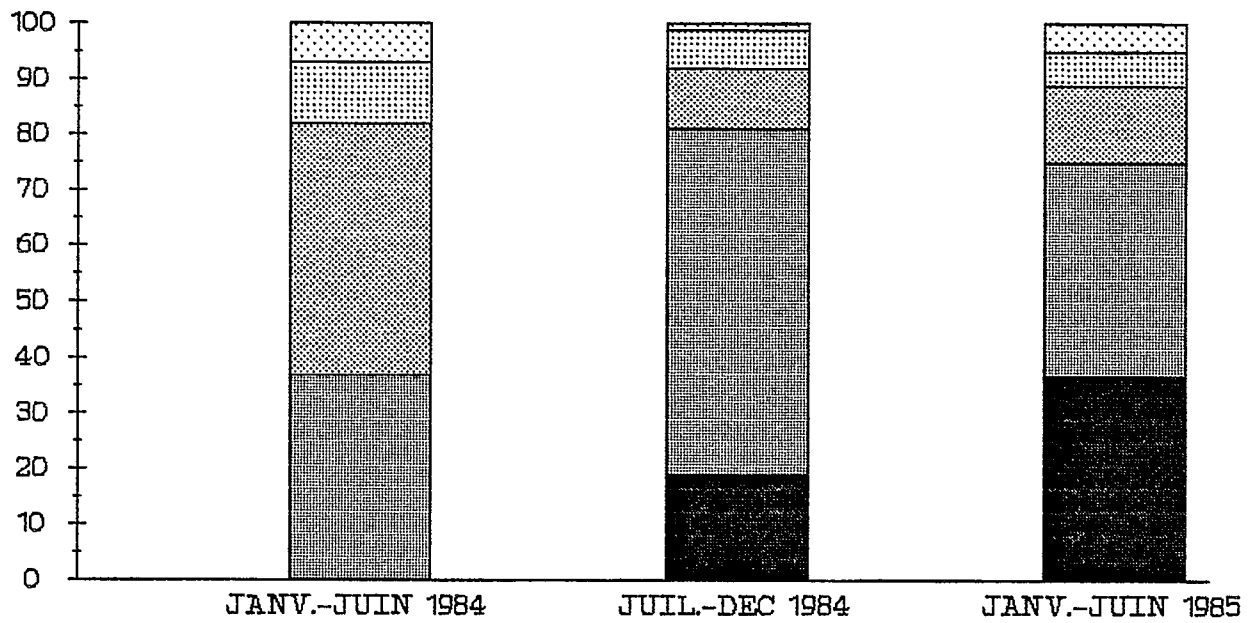
Pour plus de détails, voir le tableau 1.

GRAPHIQUE

LECTEURS DE DISQUES AUDIONUMERIQUES

RESUME DES IMPORTATIONS SELON LA GAMME DE PRIX

POURCENTAGE DE LA QUANTITE PAR LA GAMME DE PRIX:



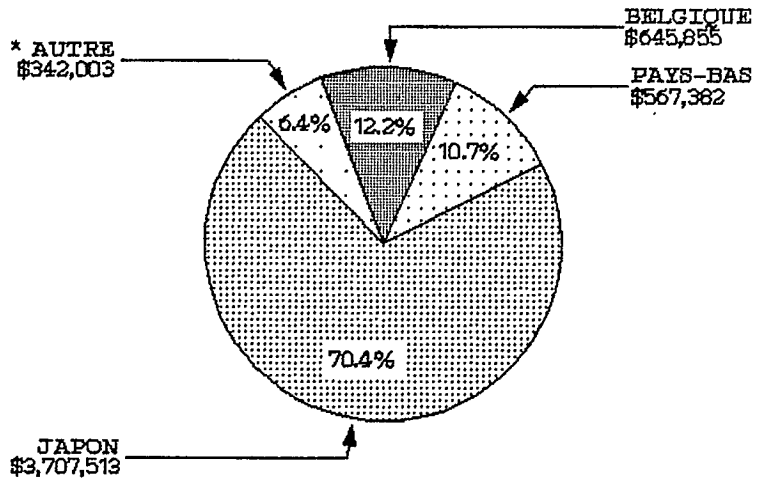
GAMME DES PRIX PAR UNITE:

- 151-200
- ▒ 201-320
- ▓ 321-400
- ░ 401-500
- ◻ 501 ET PLUS

NOTA: LES POURCENTAGES ONT ETE ARRONDIS

De la valeur totale du marché des importations, les importations en provenance du Japon ont représenté 70 pourcent, suivies de la Belgique (12 pourcent) et des Pays-Bas (11 pourcent). Les autres pays, par ordre descendant de la valeur, étaient le Royaume-Uni, les Etats-Unis, la Suisse, l'Allemagne de l'Ouest, et le Danemark. Leurs valeurs ont été regroupées pour en conserver le caractère confidentiel.

FIG.1 - PAYS D'ORIGINE



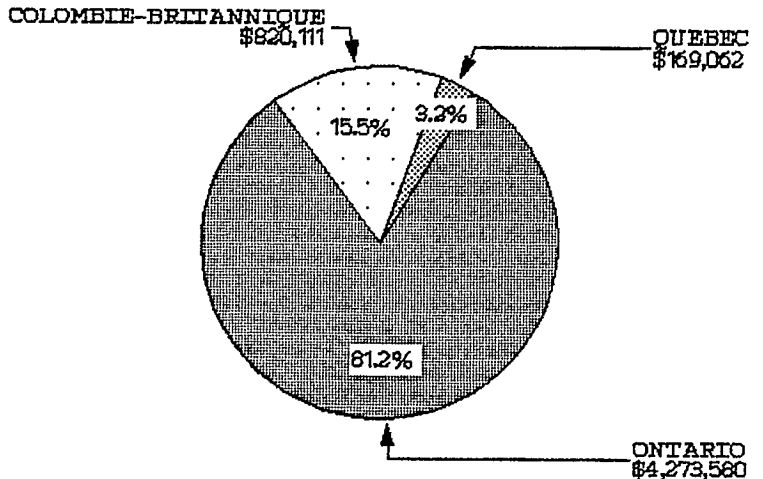
POURCENTAGE DE LA VALEUR 100% = \$5,262,753

* AUTRE: Comprend Royaume-Uni, Etats-Unis Suisse, Allemagne de l'Ouest et Danemark

SOURCE: Propre enquête

La valeur totale des importations se chiffraient à \$5,262,753 et les six importateurs les plus importants représentaient \$3,750,346 ou 71 pourcent de la valeur totale (voir tableau 2).

FIG.3 - PROVINCE D'ENTREE



POURCENTAGE DE LA VALEUR 100% = \$5,262,573

SOURCE: Propre enquête

L'Ontario était la principale province d'entrée, représentant 81 pourcent de la valeur totale, suivie de la Colombie-Britannique (16 pourcent) et du Québec (3 pourcent).

SECTION III - RESULTATS

Importateurs canadiens

Pour la période visée, voici la liste des importateurs de lecteurs de disques audionumériques, par ordre alphabétique.

<u>Nom</u>	<u>Adresse</u>
A & A Canada, Div. of Tandy Electronics Ltd.	Barrie, Ontario
A.V. Force The	Toronto, Ontario
Akai Audio Video Canada Inc.	Richmond, Colombie Britannique
Alpine Electronics of Canada	Markham, Ontario
	Unionville, Ontario
Astro Audio Ltd.	Islington, Ontario
BSR Canada Ltd.	Rexdale, Ontario
Canadian General Electric Co.	Toronto, Ontario
Carsen W. Co. Ltd.	Don Mills, Ontario
DGH Television Systems Ltd.	Scarborough, Ontario
General Technical Services Ltd.	Vancouver N., Colombie Britannique
Henry Azima Laboratories	Toronto, Ontario
JVC Canada Inc.	Scarborough, Ontario
Linbrook Industries Ltd.	Scarborough, Ontario
Matsushita Electric of Canada	Mississauga, Ontario
Media Videotex Canada Ltd.	Vancouver, Colombie-Britannique
Minolta Canada Inc.	Toronto, Ontario
Mission Electronics of Canada Inc.	Montréal, Québec
	Mississauga, Ontario
Mitsubishi Electric Sales Ltd.	Markham, Ontario
Moss Music Group, Inc.	West Hill, Ontario
North American Trading Co.	Montréal, Québec
Parker S.H. Co.	Don Mills, Ontario
Phillips Electronics Ltd.	Scarborough, Ontario
Sanyo Canada Inc.	Toronto, Ontario
Sharp Electronics of Canada	Rexdale, Ontario
Shriro Canada Ltd.	Montréal, Québec
Sony of Canada Ltd.	Willowdale, Ontario
	Whitby, Ontario
	Richmond, Colombie Britannique
Steintron International Electronics Ltd.	Richmond, Colombie Britannique
Studer Revox Canada Ltd.	Toronto, Ontario
Toshiba of Canada Ltd.	Willowdale, Ontario
Tri-Tel Associates Ltd.	Willowdale, Ontario
Trio Kenwood Canada Inc.	Mississauga, Ontario

Exportateurs étrangers vers le Canada

Voici la liste, par ordre descendant de la valeur en dollars, des principaux exportateurs vers le Canada de lecteurs de disques audionumériques. Ces exportateurs ont représenté 92 pourcent du total de la valeur analysée se chiffrant à \$5,262,753.

<u>Nom</u>	<u>Adresse</u>	
Sony Corp.	Tokyo	Japon
Philips Export BV	Eindhoven	Pays-Bas
Mission Electronics Ltd.	Huntingdon	Angleterre
Matsushita Electric Trading Co. Ltd.	Osaka	Japon
A & A Japan Ltd.	Tokyo	Japon
Toshiba Corp.	Tokyo	Japon
Alpine Electronics Inc.	Tokyo	Japon
Morantz Company Inc.	Chatsworth, CA	Etats-Unis
General Electric Co.	Bridgeport, CT	Etats-Unis
Makamichi Corp.	Tokyo	Japon
Mitsubishi Electric Corp.	Tokyo	Japon
Sanyo Electric Trading Co. Ltd.	Osaka	Japon

Production canadienne

Selon Statistique Canada, aucun lecteur de disques audionumériques n'est fabriqué au Canada pour le moment.

TABLEAU 1

IMPORTATIONS DE LECTEURS DE DISQUES AUDIONUMERIQUES - SELON LA GAMME DE PRIX

<u>Gamme de prix</u> (<u>\$</u>)	<u>Janv.-juin 1984</u>		<u>Juill.-déc. 1984</u>		<u>Janv.-juin 1985</u>		<u>Total, 18 mois</u>			
	<u>Qté.</u> (<u>No.</u>)	<u>Valeur</u> (<u>\$</u>)	<u>Qté.</u> (<u>No.</u>)	<u>Valeur</u> (<u>\$</u>)	<u>Qté.</u> (<u>No.</u>)	<u>Valeur</u> (<u>\$</u>)	<u>Qté.</u> (<u>No.</u>)	<u>Valeur</u> (<u>\$</u>)		
151 à 200	-	-	1,003	164,649	1,802	340,104	2,805	504,753		
201 à 250)				181	42,375	3,929	896,283		
251 à 320)	2,651*	693,841*	3,362*	790,431*	1,641	481,911	3,906	1,112,275	
321 à 350		1,697	571,932)			2,148	721,632		
351 à 400		1,545	561,152)	576*	206,474*	685*	234,173*	2,355	852,099
401 à 450		423	182,241)			829	355,080		
451 à 500		332	155,445)	373*	160,485*	283*	127,240*	582	270,331
501 à 700)					119	69,847	614	387,332	
701 à 1,000)	464*	309,003*		75*	55,273*	101	76,147	126	98,067
1,001 et plus)					30	40,030	49	64,901	
TOTAL		7,112	2,473,614	5,389	1,377,312	4,842	1,411,827	17,343	5,262,753	

* Sont regroupés pour conserver le caractère confidentiel des données

TABLEAU 2

CONCENTRATION DU MARCHÉ DES IMPORTATIONS

<u>Importateurs</u>	<u>Quantité cumulative</u>	<u>% de la quantité totale</u>	<u>Valeur cumulative</u>	<u>% de la valeur totale</u>
3 principaux importateurs	8,194	47	2,303,131	44
6 principaux importateurs	13,546	78	3,750,346	71
10 principaux importateurs	15,570	90	4,522,882	86
31 principaux importateurs	17,343	100	5,262,753	100

Les principaux importateurs sont les importateurs dont les importations prédominaient en valeur.

NOTA: Les pourcentages ont été arrondis

Tarifs du Canada et de l'étranger

Canada

Les produits faisant l'objet de la présente analyse étaient assujettis aux numéros tarifaires les plus souvent utilisés qui sont les suivants:

<u>Numéro tarifaire</u>	<u>Description</u>	<u>Tarif de préférence britannique</u>	<u>R.-U. & Irlande</u>	<u>Tarif de la nation la plus favorisée</u>	<u>Tarif général</u>	<u>Tarif de préfé- rence général</u>
44535-1	Phonographes et leurs pièces, n.d.....1984	5.6%	5.6%	5.6%	25%	3.5%
1985	3.8%	3.8%	3.8%	25%	2.5%
44536-3	Tourne-disques.....1984	2.8%	2.8%	2.8%	25%	1.5%
1985	2%	2%	2%	25%	1%

n.d.: non dénommée

Accords tarifaires et pays exportateurs:

Tarif de la nation la plus favorisée: Belgique, Danemark, Japon, Pays-Bas, Suisse,
Allemagne de l'Ouest et Etats-Unis

Tarif de la nation la plus favorisée ou tarif du R.-U. et de l'Irlande: Royaume-Uni

Les numéros tarifaires et les taux de douanes sont sujets à des changements et on devra les vérifier en s'adressant directement au:

Programmes Tarifaires
Revenu Canada
Douanes et Accise
Ottawa (Ontario)
K1A 0L5
Tél: (613) 996-9474

PAYS ETRANGERS

Prière d'adresser les demandes relatives aux tarifs et aux règlements commerciaux des pays étrangers aux:

Centre d'information sur le commerce
Bureaux internationaux
Affaires extérieures Canada
Ottawa (Ontario)
K1A 0G2
Tél: (613) 993-6435

