



---

# L'ANALYSE DES IMPORTATIONS

## Appui aux études de marché

COURROIES EN PLASTIQUE DE POLYPROPYLÈNE

JANVIER À DÉCEMBRE 1986

N° de publ. : 87017-RR    Décembre 1987



Gouvernement  
du Canada

Expansion industrielle  
régionale

Government  
of Canada

Regional Industrial  
Expansion

Canada

I.D. 3114

COURROIES EN PLASTIQUE DE POLYPROPYLÈNE

JANVIER À DÉCEMBRE 1986

N<sup>o</sup> de publ. : 87017-RR Décembre 1987

## NOTES EXPLICATIVES

### Méthode

Les données figurant dans la présente analyse proviennent des documents de Revenu Canada, Douanes. Ces documents fournissent une description des produits, les noms des importateurs et des exportateurs, les quantités, les valeurs exprimées en dollars, les prix unitaires, les pays d'origine, les provinces d'entrée, les tarifs applicables et les taux de change.

Les renseignements présentés dans le présent rapport sont plus détaillés que ceux qui sont généralement fournis dans les publications de Statistique Canada ou d'autres organismes. Les données susceptibles de permettre la divulgation d'information concernant des importateurs en particulier ont été regroupées.

### Valeur

Les valeurs en dollars figurant dans le présent rapport correspondent au prix de vente f.a.b. à l'usine, en dollars canadiens. Ce prix de vente représente la valeur payée par l'importateur, compte non tenu des frais de transport, d'emballage et d'assurance lorsqu'ils sont précisés. Les remises, le cas échéant, ont également été déduites du prix de vente.

### Total

Le total peut ne pas correspondre à la somme des chiffres, étant donné que ceux-ci ont été arrondis.

## SOURCES DES DONNÉES

Ministère de l'Expansion industrielle régionale  
Statistique Canada  
Revenu Canada

## POUR OBTENIR DE PLUS AMPLES RENSEIGNEMENTS, COMMUNIQUER AVEC LA:

Division des analyses et de l'information   OU LA  
sur les marchés  
Direction générale du développement des marchés  
Ministère de l'Expansion industrielle  
régionale  
235, rue Queen  
Ottawa (Ontario)  
K1A 0H5  
Tél.: (613) 954-4970

Division des matières plastiques,  
du caoutchouc et des produits  
chimiques spéciaux  
Direction générale de la transformation  
des richesses naturelles  
Ministère de l'Expansion industrielle  
régionale  
235, rue Queen  
Ottawa (Ontario)  
K1A 0H5  
Tél.: (613) 954-3009

OU LE

Bureau régional du MEIR le plus proche.  
Vous trouverez la liste de ces bureaux à la dernière page de cette publication.

T A B L E D E S M A T I È R E S

	<u>PAGE</u>
I. INTRODUCTION ET PORTÉE	4
II. ANALYSE DES IMPORTATIONS	5
III. PRODUCTION CANADIENNE	8
 <u>ANNEXES</u>	
A IMPORTATIONS DE COURROIES EN PLASTIQUE DE POLYPROPYLÈNE PAR GAMME DE PRIX PAR LIVRE	9
B IMPORTATEURS CANADIENS	10
C EXPORTATEURS ÉTRANGERS AU CANADA	11
D FOURNISSEURS CANADIENS	12
E TARIFS DU CANADA ET DE L'ÉTRANGER	14
F RAPPROCHEMENT	15
 BUREAUX RÉGIONAUX DU MEIR	 16

## ANALYSE DES IMPORTATIONS

### COURROIES EN PLASTIQUE DE POLYPROPYLÈNE

#### I. INTRODUCTION ET PORTÉE

Le présent document fait partie d'une série de rapports préparés en vue d'aider les entreprises et autres organisations qui recherchent des marchés pour un produit donné. Les renseignements détaillés sur les importations qui y figurent peuvent servir de point de départ d'études menées par des organisations désireuses d'élargir leur gamme de produits, de changer certaines caractéristiques de leurs produits ou d'investir dans de nouvelles installations de production au Canada. Les éléments couverts par l'analyse des importations sont déterminés en étroite collaboration avec le client et conçus pour répondre aux besoins précis exprimés. Remarquons que le présent rapport ne constitue pas une analyse des possibilités de concurrence sur un marché donné.

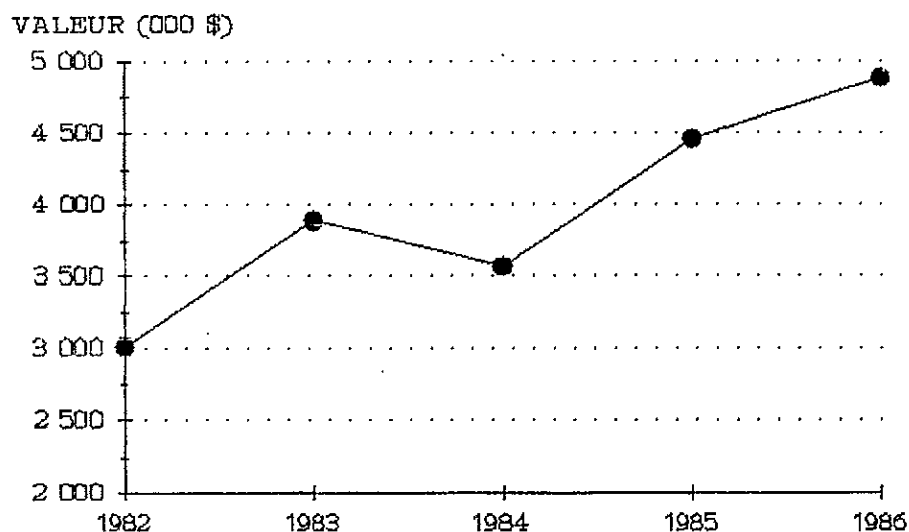
La présente analyse des importations de courroies en plastique de polypropylène a été préparée à partir de documents de Revenu Canada - Douanes et Accise sur les importations pour la période de janvier à décembre 1986. Ces courroies sont employées par les expéditeurs comme attaches pour les boîtes de carton, les caisses et les plates-formes. Les produits analysés sont classés dans la Nomenclature canadienne pour le commerce international des marchandises (NCCI) sous le code suivant :

425-99-25 Courroies de plastique, polypropylène

Les données totales du présent rapport ne correspondent pas aux données publiées par Statistique Canada. Les différences sont expliquées à l'appendice F.

II. ANALYSE DES IMPORTATIONS  
TENDANCES - DE 1982 À 1986  
(Milliers de dollars)

<u>1982</u>	<u>1983</u>	<u>1984</u>	<u>1985</u>	<u>1986</u>	<u>Taux moyen de crois- sance annuelle en %</u>	<u>Changement en % 1985-1986</u>
3 010	3 886	3 573	4 458	4 882	12,9	9,5



Entre 1982 et 1986, la valeur des courroies de plastique en polypropylène est passée de 3 millions de dollars à 4,9 millions, (un taux annuel moyen de croissance de 12,9 % par année) en dépit d'une baisse de 8 % enregistrée en 1984.

II. ANALYSE DES IMPORTATIONS (suite)

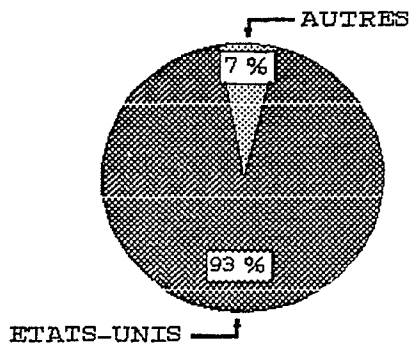
Les documents d'importation indiquent qu'en 1986, une quantité de 4,1 millions de livres de courroies de plastique en polypropylène, d'une valeur de 4,1 millions de dollars, ont été importées.

Même si le prix variait de 0,20 \$ à plus de 9 \$ la livre, au-delà de 80 % des importations se sont vendues de 0,70 \$ à 1,29 \$ la livre. De plus amples renseignements sont donnés à l'appendice A.

RÉSUMÉ DES IMPORTATIONS - PAR GAMME DE PRIX UNITAIRE

<u>Gamme de prix unitaire</u> (\$/livre)	<u>Quantité</u> (milliers livres)	<u>% de la Quantité</u>	<u>Valeur</u> (000 \$)	<u>% de la valeur</u>
,18 à ,68	148	4	64	2
,70 à ,89	1 088	27	912	22
,90 à ,99	1 690	42	1 597	39
1,00 à 1,29	787	19	883	22
1,30 à 1,99	278	7	417	10
2,00 et plus	<u>81</u>	<u>2</u>	<u>226</u>	<u>6</u>
TOTAL	4 072	100	4 097	100

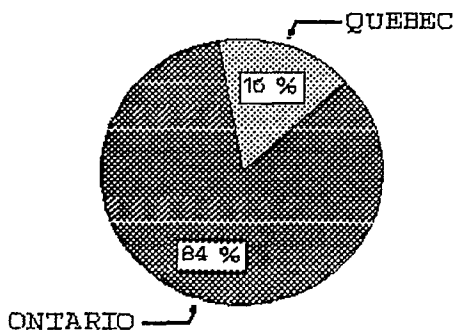
PAYS D'ORIGINE



100 % = 4,1 MILLIONS DE DOLLARS

Pendant la période analysée, les États-Unis étaient la principale source d'importation de courroies de plastique en polypropylène, avec des importations d'une valeur de 3,8 millions de dollars (93 % de la valeur totale). Parmi les autres pays qui exportent vers le Canada, on compte, d'après la valeur de leurs expéditions et dans l'ordre : la République fédérale d'Allemagne, les Pays-Bas, Taiwan et le Japon. Les principaux exportateurs étrangers au Canada sont énumérés à l'appendice C.

PROVINCE DE DEDOUANEMENT



100 % = 4,1 MILLIONS DE DOLLARS

Des importations d'une valeur de 3,4 millions de dollars (84 % de la valeur totale) ont été expédiées en Ontario. Le Québec suit avec des importations évaluées à 663 000 \$ (ou 16 % de la valeur totale). Les autres importations, d'une valeur de 2 776 \$ (moins de 1 % de la valeur totale), ont été expédiées dans d'autres provinces.



CONCENTRATION DU MARCHÉ DES IMPORTATIONS

<u>Principaux Consignataires</u> (valeur)	<u>Valeur cumulative</u> (\$)	<u>% de la valeur totale</u>
3	4 047 482	98
6	4 084 900	99
Tous les 13	4 097 104	100

III. PRODUCTION CANADIENNE

Selon des sources faisant partie de l'industrie, des courroies de plastique en polypropylène (telles que définies dans la présente analyse) sont fabriquées au Canada. Toutefois, les données sur la production ou les expéditions des fabricants canadiens, qui sont confidentielles, ne sont pas disponibles.

IMPORTATIONS DE COURROIES DE PLASTIQUE EN POLYPROPYLÈNE  
GAMME DE PRIX PAR LIVRE

<u>Gamme de prix</u> <u>par livre</u> <u>(\$)</u>	<u>Quantité</u> <u>(livres)</u>	<u>Valeur</u> <u>(\$)</u>
0,18 à 0,37	69 958	15 565
0,56 à 0,61	16 450	9 682
0,62 à 0,68	61 163	39 152
0,70 à 0,82	391 017	314 203
0,83 à 0,86	405 312	341 811
0,87 à 0,89	291 707	256 124
0,90 à 0,95	1 122 518	1 042 786
0,96 à 0,99	567 009	552 160
1,00 à 1,05	204 699	209 981
1,06 à 1,10	162 845	176 077
1,11 à 1,15	180 850	205 038
1,16 à 1,24	133 610	158 495
1,25 à 1,29	105 278	133 177
1,30 à 1,35	61 183	80 747
1,36 à 1,39	37 493	51 505
1,41 à 1,45	42 209	60 473
1,46 à 1,69	91 753	141 008
1,72 à 1,77	18 990	32 825
1,81 à 1,99	26 665	50 545
2,00 à 3,22	71 598	175 616
4,22 à 4,92	6 759	31 085
5,17 à 9,13	<u>3 036</u>	<u>19 049</u>
TOTAL	4 072 102	4 097 104

IMPORTATEURS CANADIENS

Les importateurs de courroies de plastique en polypropylène au cours de 1986 figurant dans le présent rapport sont énumérés ci-dessous par ordre alphabétique. Lorsque l'importateur n'est pas le consignataire du produit (c'est-à-dire le destinataire des produits expédiés), le nom du consignataire est donné au lieu de celui de l'importateur. L'importateur (ou le consignataire) n'est pas nécessairement l'utilisateur final du produit.

NOTA : Cette liste comprend tous les importateurs sauf les particuliers.

<u>Nom</u>	<u>Adresse</u>
Acme Strapping Inc.	Scarborough, Ont.
Boxcraft Ltd.	St-Laurent, Qc
Can Aqua Int'l Inc.	Laval, Qc
Cyklop (Canada) Ltd.	Ville d'Anjou, Qc
Dover Pad Ltd.	Agincourt, Ont.
Electrolux Canada, a Div. of Dura Lee Corporation of Canada Ltd.	St-Laurent, Qc
General Fasteners Ltd.	Brockville, Ont.
Iveys Inc.	Richmond, Ont.
Montreal Gazette, The	Port Dover, Ont.
Postalia Postage Meters Ltd.	Montréal, Qc
Prince Albert Foundry Ltd.	Markham, Ont.
Signode Canada Inc.	Prince Albert, Alb.
Wild Loc Systems of Canada Ltd.	Montréal, Qc
	Scarborough, Ont.
	Cobourg, Ont.

EXPORTATEURS ÉTRANGERS AU CANADA

Les principaux exportateurs au Canada de courroies de plastique en polypropylène, dont les expéditions ont une valeur de 100 000 \$ ou plus, sont énumérés ci-dessous par ordre décroissant de valeur en dollars. Ces exportateurs ont expédié au Canada des produits correspondant à 95 % de la valeur totale des produits analysés (4 097 104 \$).

<u>Nom</u>	<u>Adresse</u>	<u>Valeur des importations</u> (en millier de dollars)
Signode Overseas Co.	Glenview, IL )	
Intape Inc.	Fountain Inn, SC )	3 356*
Cyklop Strapping Corp.	Downingtown, PA )	
Dynaric Inc.	Virginia Beach, VA )	
Polychem Corporation	Mentor, OH )	
Cyklop International	Koln, Rép. féd. d'Allemagne)	555*
Signode System GmbH	Dinslaken, Rép. féd. d'Allemagne)	

\* Regroupés pour préserver la confidentialité des importateurs canadiens

FOURNISSEURS CANADIENS

Les listes ci-dessous ont été établies à partir de deux sources : a) le Réseau d'approvisionnement et de débouchés d'affaires (RADAR), soit une banque de données informatique créée par le ministère fédéral de l'Expansion industrielle régionale (MEIR) et b) l'Index commercial canadien que publie l'Association des manufacturiers canadiens (AMC). Les listes peuvent ne pas énumérer tous les fournisseurs des produits en question puisque ceux-ci doivent s'inscrire eux-mêmes au RADAR ou à l'Index commercial canadien. Dans les deux cas, les renseignements portant sur les produits fournis au Canada ont été donnés par les entreprises.

RADAR

Les sociétés suivantes sont classées par ordre alphabétique selon le code de marchandises de la Nomenclature canadienne du commerce international (N.C.C.I.) :

425-99-25 Courroies de plastique, polypropylène

<u>Nom</u>	<u>Adresse</u>
Bow Plastiques Ltée	Granby, Qc
Gerrard Ovalstrapping Ltd.	Montréal, Qc
Weld-Lac Systems of Canada Limited	Cobourg, Ont.

Les demandes de renseignements ou les observations relatives à la liste du RADAR doivent être adressées à :

Réseau d'approvisionnement et de débouchés d'affaires (RADAR)  
Ministère de l'Expansion industrielle régionale  
235, rue Queen  
Ottawa (Ontario) K1A 0H5  
Téléphone : (613) 954-5031  
Télex : 053-4123

Index commercial canadien

Les entreprises sont énumérées par ordre alphabétique.

Bandes et cordes (sangle)

<u>Nom</u>	<u>Adresse</u>
Burlington Canada Inc.	Dorval, Qc
Canadian Technical Tape Ltd.	Montréal, Qc
Caristrap International Inc.	Chomedey, Qc
* Crila Plastic Industries Limited	Bolton, Ont.
Dahl Brothers (Canada) Ltd.	Mississauga, Ont.
Embalex Ltd.	Strathroy, Ont.
Gerrard-Ovalstrapping Limited	Burlington, Ont.
Kenyon, William, Inc.	Granby, Qc
Paisley Products of Canada Incorporated	Scarborough, Ont.
Samuel Strapping Systems Division of Samuel Manu-Tech Inc.	Mississauga, Ont.
* Signode Canada Inc.	Scarborough, Ont.
* Tape Specialties Limited	Concord, Ont.
3M Canada Inc.	London, Ont.
Weld-Loc Systems of Canada Limited	Cobourg, Ont.

\* Ces entreprises sont engagées dans le commerce d'exportation

Les demandes de renseignements ou les observations relatives à la liste de l'Index commercial canadien doivent être adressées à :

L'Association des manufacturiers canadiens  
1, rue Yonge  
Toronto (Ontario) M5E 1J9  
Téléphone : (416) 363-7261  
Télex : 065-24693

TARIFS DU CANADA ET DE L'ÉTRANGER

Les courroies en plastique de polypropylène contenues dans la présente analyse sont le plus souvent assujetties aux droits de douane en vertu du numéro tarifaire suivant.

Numéro tari- faire	Description	Traitement Tarifaire				
		Tarif de préférence britan- nique %	Tarif de la nation la plus favorisée %	Tarif général %	Tarif de préférence général %	R.-U. et Irlande %
93902-84	Courroies, type polypropylène					
	1986	14	14	25	9	14
	1987	13,5	13,5	25	9	13,5

Accords tarifaires et principaux pays exportateurs :

Pays exportateurs étant admissibles aux avantages du tarif de la Nation la plus favorisée :  
la République fédérale d'Allemagne, Japon, Taiwan, Pays-Bas et les États-Unis

Pour obtenir de plus amples renseignements sur les programmes tarifaires, s'adresser aux Bureaux régionaux de douanes et accise ou à :

PROGRAMMES TARIFAIRES  
REVENU CANADA  
DOUANES ET ACCISE  
OTTAWA (ONTARIO)  
K1A 0L5  
TÉL.: (613) 954-6903

Pays étrangers

Prière d'adresser les demandes concernant les tarifs et les autres règlements sur le commerce des pays étrangers à :

CENTRE D'INFORMATION SUR LE COMMERCE EXTÉRIEUR  
AFFAIRES EXTÉRIEURES  
OTTAWA (ONTARIO)  
K1A 0G2  
TÉL.: (613) 993-6435 OU 1-800-267-8376

RAPPROCHEMENT

La valeur donnée dans la présente analyse des importations ne correspond pas aux chiffres officiels de Statistique Canada pour diverses raisons.

Les importations de courroies en plastique de polypropylène pendant la période de janvier à décembre 1986 analysées pour le présent rapport totalisent 4 097 \$. Les différences dans les totaux s'expliquent ainsi :

<u>Valeurs dont on a tenu compte</u>	<u>Valeur</u> (000 \$)
Valeurs totales données dans la présente analyse des importations	4 097
Documents qu'il a été impossible d'obtenir pour l'analyse	208
Documents qui renvoyaient à des produits qui auraient dû être classés dans une autre catégorie	<u>577</u>
Valeurs totales susmentionnées dont il a été tenu compte	4 882
Valeurs totales publiées par Statistique Canada	4 882



BUREAUX RÉGIONAUX DU MEIR

Terre-Neuve  
Édifice Parsons  
90, avenue O'Leary  
C. P. 8950  
Saint-Jean (Terre-Neuve)  
A1B 3R9  
Tél. : (709) 772-4884

Île-du-Prince-Édouard  
Mail Confederation Court, bureau 400  
134, rue Kent  
C. P. 1115  
Charlottetown (Île-du-Prince-Édouard)  
C1A 7M8  
Tél. : (902) 566-7400

Nouvelle-Écosse  
1496, rue Lower Water  
C. P. 940, succ. M  
Halifax (Nouvelle-Écosse)  
B3J 2V9  
Tél. : (902) 426-2018

Nouveau-Brunswick  
Place de l'Assomption  
770, rue Main  
C. P. 1210  
Moncton (Nouveau-Brunswick)  
E1C 8P9  
Tél. : (506) 857-6400

Québec  
Tour de la Bourse, bureau 3800  
800, place Victoria  
C. P. 247  
Montréal (Québec)  
H4Z 1E8  
Tél. : (514) 283-8185

Ontario  
Édifice Dominion Public  
4<sup>e</sup> étage  
1, rue Front ouest  
Toronto (Ontario)  
M5J 1A4  
Tél. : (416) 973-5000

Manitoba  
330, avenue Portage  
Bureau 608  
C. P. 981  
Winnipeg (Manitoba)  
R3C 2V2  
Tél. : (204) 983-4090

Saskatchewan  
Édifice Canada  
105, 21<sup>e</sup> Rue est, 6<sup>e</sup> étage  
Saskatoon (Saskatchewan)  
S7K 0B3  
Tél. : (306) 975-4400

Alberta  
Édifice Cornerpoint, bureau 505  
10179, 105<sup>e</sup> Rue  
Edmonton (Alberta)  
T5J 3S3  
Tél. : (403) 420-2944

Colombie-Britannique  
Bentall Tower IV, bureau 1101  
1055, rue Dunsmuir  
C. P. 49178, succ. Bentall  
Vancouver (Colombie-Britannique)  
V7X 1K8  
Tél. : (604) 666-0434

Yukon  
108, rue Lambert, bureau 301  
Whitehorse (Yukon)  
Y1A 1Z2  
Tél. : (403) 668-4655

Territoires du Nord-Ouest  
Édifice Precambrian  
Sac postal 6100  
Yellowknife (Territoires du  
Nord-Ouest)  
X1A 1C0  
Tél. : (403) 920-8571

