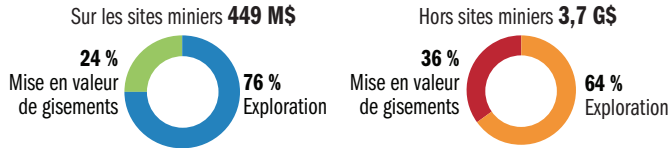




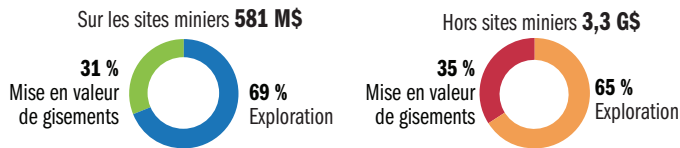
# Exploration minérale canadienne

## Exploration minérale

Intentions de dépenser 2024, 4,1 G\$

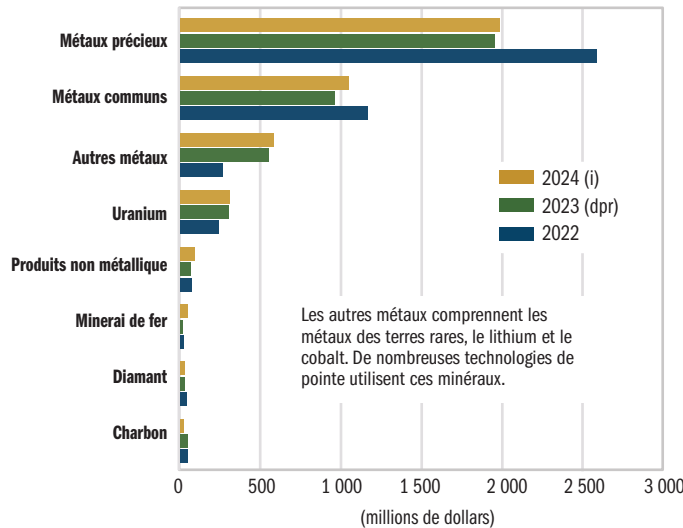


Données provisoires 2023, 3,9 G\$

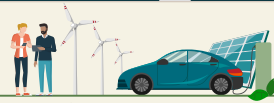


## Dépenses par type de minéraux

Les métaux précieux (principalement l'or) demeurent les principaux produits recherchés au Canada, mais dans une moindre mesure à la suite de l'augmentation des dépenses consacrées aux minéraux critiques.



Les autres métaux comprennent les métaux des terres rares, le lithium et le cobalt. De nombreuses technologies de pointe utilisent ces minéraux.



L'exploration minérale joue un rôle de premier plan pour assurer la **viabilité à long terme** de l'industrie minière canadienne et pour **soutenir** l'approvisionnement en **métaux** et en **minéraux** que nous utilisons au quotidien.



Les dépenses d'exploration minérale et de mise en valeur de gisements ont totalisé **3,9 milliards de dollars** en 2023 – une **diminution de 12 %** par rapport à 2022.



Les intentions de dépenser laissent prévoir des dépenses d'exploration minérale de **4,1 milliards de dollars** en 2024 – une **augmentation de 5 %**.

## Exploration minérale par province et territoire

En 2023, c'est l'**Ontario** qui a engagé le plus de dépenses, **suivi** du **Québec** et de la **Colombie-Britannique**. Ensemble, ces trois provinces représentaient environ 2/3 des dépenses totales. En 2024, l'Ontario devrait rester en tête.

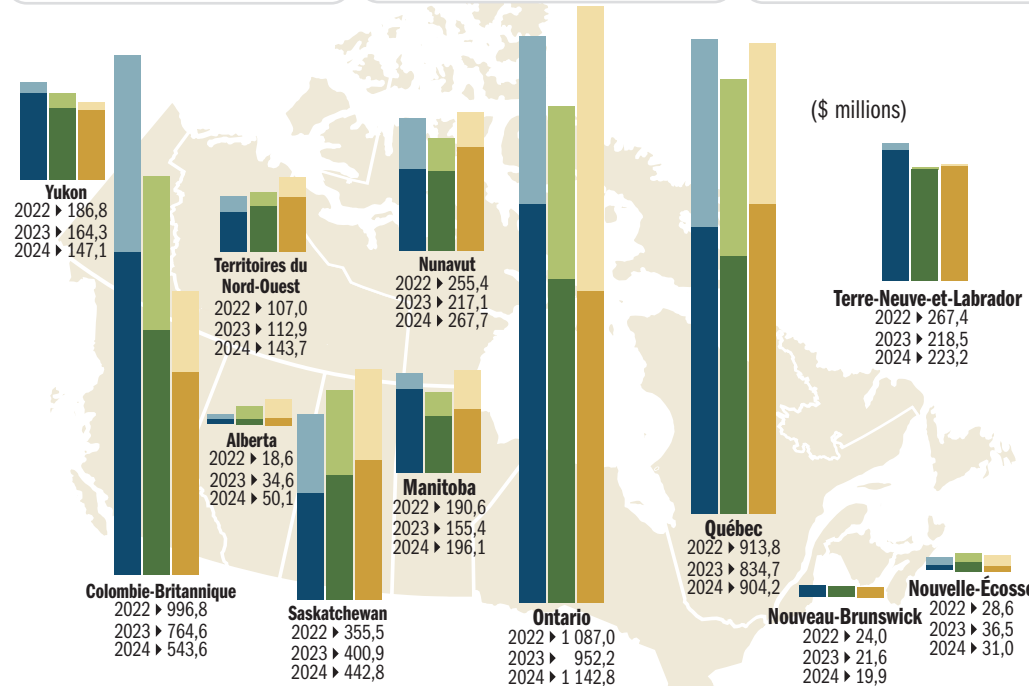
Canada – total en 2022 **4,4 G\$**



Canada – total en 2023 (dpr) **3,9 G\$**



Canada – total en 2024 (i) **4,1 G\$**




Source : Relevé des dépenses d'exploration minérale, de mise en valeur de gisements et d'aménagement de complexes miniers (Ressources naturelles Canada). Les données du Québec sont compilées par l'Institut de la statistique du Québec. Dépenses mondiales d'exploration : Corporate Exploration Strategies de la firme S&P Global Market Intelligence. Prix des métaux : Banque du Canada.

Note : (dpr) données provisoires; (i) intentions de dépenser. Les mètres forés correspondent aux forages de surface au diamant. La phase d'exploration comprend la recherche, la découverte et la première délimitation d'un gisement minéral ou la réévaluation d'un gisement connu jusqu'à l'évaluation préliminaire de sa valeur économique. Les dépenses de mise en valeur de gisements comprennent les activités visant à amener un gisement délimité à l'étape d'une étude de pré-faisabilité ou d'une étude finale de faisabilité qui appuiera une décision d'amorcer l'aménagement. Les montants totaux peuvent différer en raison de l'arrondissement.

Pour obtenir plus de renseignements sur l'industrie minière canadienne, consultez le site Web [Faits sur les minéraux et les métaux](https://www.mcan.gc.ca/faits-mineraux-metaux) au [mcan.gc.ca/faits-mineraux-metaux](https://www.mcan.gc.ca/faits-mineraux-metaux).

## Principaux indicateurs

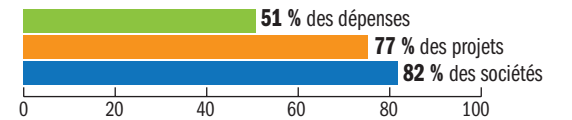
2023 (par rapport à 2022)



## Petites et grandes sociétés

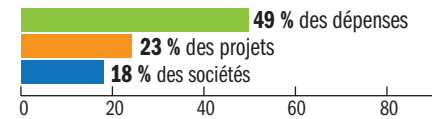
Les petites sociétés **19 %** à 2,0 G\$

jouent un rôle important sur le plan de la **découverte** de minéraux et du **développement** de projets miniers :



Les grandes sociétés **2 %** à 1,9 G\$

jouent un rôle important dans l'**aménagement** et l'**exploitation** des mines :



## Évolution des dépenses

