

Satisfaction à l'égard de la vie et sentiment de sens et de but à la vie

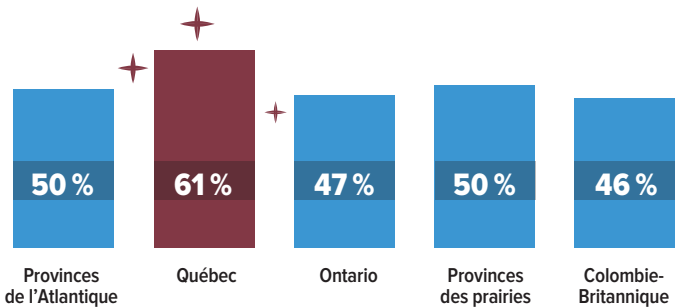
# SATISFACTION À L'ÉGARD DE LA VIE AU CANADA, 2023



La moitié de la population canadienne a déclaré éprouver un degré élevé de satisfaction à l'égard de la vie.



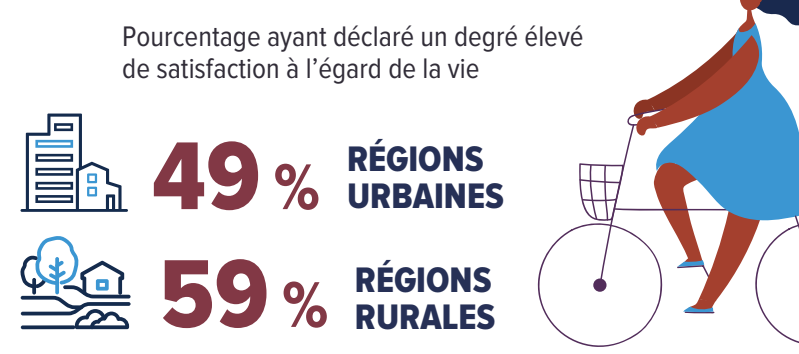
À l'échelle du Canada, c'est le Québec qui compte la plus grande proportion de personnes ayant déclaré éprouver un degré élevé de satisfaction à l'égard de la vie.



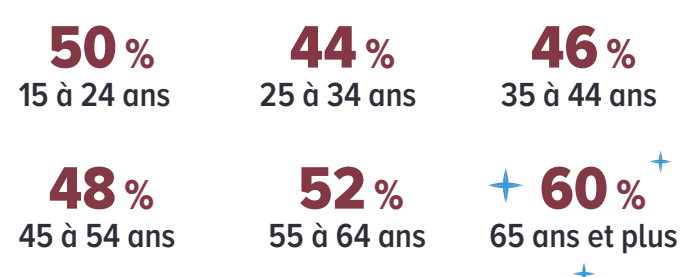
Parmi les personnes ayant déclaré éprouver un degré élevé de satisfaction à l'égard de la vie...



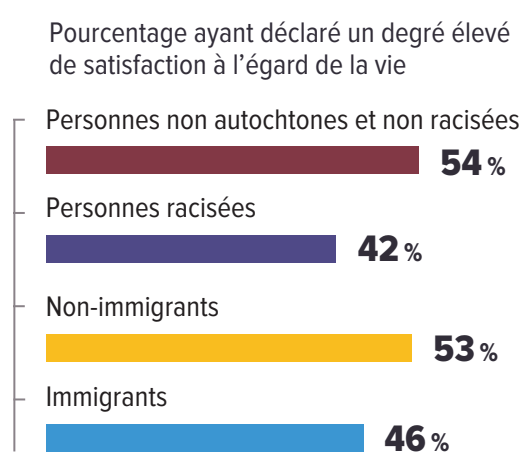
Les personnes vivant en région rurale étaient plus susceptibles que celles vivant en région urbaine de déclarer éprouver un degré élevé de satisfaction à l'égard de la vie.



Plus les personnes avancent en âge, plus elles sont susceptibles de déclarer éprouver un degré élevé de satisfaction à l'égard de la vie.



Le degré de satisfaction à l'égard de la vie varie d'un groupe de population à l'autre.



En 2023, le Canada se classait au 11<sup>e</sup> rang des pays de l'OCDE<sup>1</sup> en ce qui concerne la satisfaction à l'égard de la vie.

1. Finlande	7,9	11. Canada	7,2
2. Islande	7,6	12. Autriche	7,2
3. Danemark	7,5	13. Israël	7,2
4. Suisse	7,5	14. Australie	7,1
5. Pays-Bas	7,5	15. États-Unis	7,0
6. Luxembourg	7,4	16. Irlande	7,0
7. Suède	7,3	17. Tchéquie	6,9
8. Allemagne	7,3	18. Belgique	6,8
9. Norvège	7,3	19. Royaume-Uni	6,8
10. Nouvelle-Zélande	7,3	20. France	6,7

Notes : Les données rendent compte des réponses fournies par les personnes de 15 et plus qui vivaient dans l'une des 10 provinces canadiennes. Les répondants à l'enquête devaient répondre à la question suivante : « Sur une échelle de 0 à 10, où 0 correspond à "Très insatisfait" et 10, à "Très satisfait", quel sentiment éprouvez-vous présentement à l'égard de votre vie en général? » Dans cette infographie, le degré élevé de satisfaction à l'égard de la vie correspond à une cote de 8, 9 ou 10.

1. Selon l'Indicateur du vivre mieux de l'OCDE.

Source : Statistique Canada, Enquête sociale canadienne (vague 10), juillet à septembre 2023; OCDE, Indicateur du vivre mieux, <https://www.oecdbetterlifeindex.org/fr/> (consulté en 2023).

© Sa Majesté le Roi du chef du Canada, représenté par le ministre de l'Industrie, 2024

Numéro au catalogue : 11-627-M  
ISBN : 978-0-000-00000-0