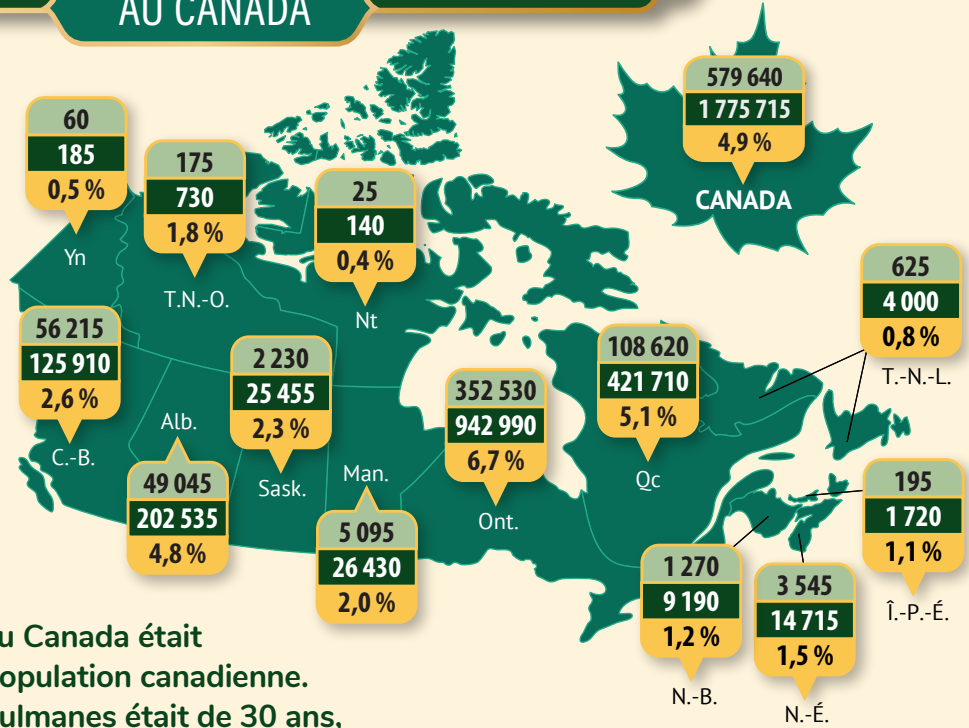


# La population musulmane

## AU CANADA

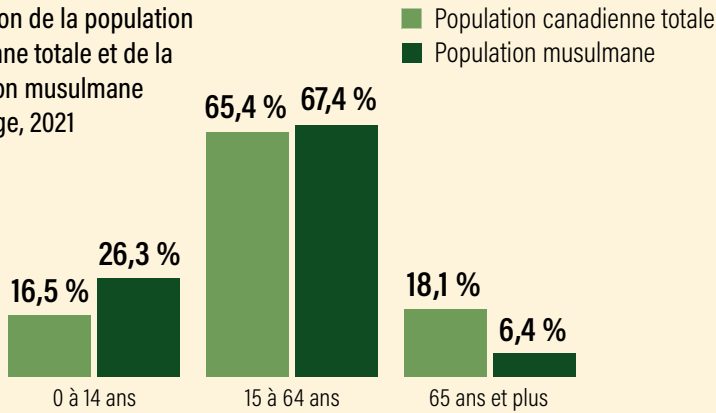
De 2001 à 2021, la proportion de musulmanes et musulmans<sup>1</sup> au sein de la population canadienne a plus que doublé pour passer de 2,0 % à 4,9 %.

- Population musulmane, 2001
- Population musulmane, 2021
- Proportion au sein de la population totale, 2021



En 2021, la population musulmane au Canada était relativement jeune par rapport à la population canadienne. L'âge médian des musulmans et musulmanes était de 30 ans, comparativement à 41 ans pour l'ensemble de la population.

Répartition de la population canadienne totale et de la population musulmane selon l'âge, 2021




En 2021, les sud-asiatiques représentaient le plus important groupe racisé au sein de la population musulmane au Canada.

Population musulmane au Canada

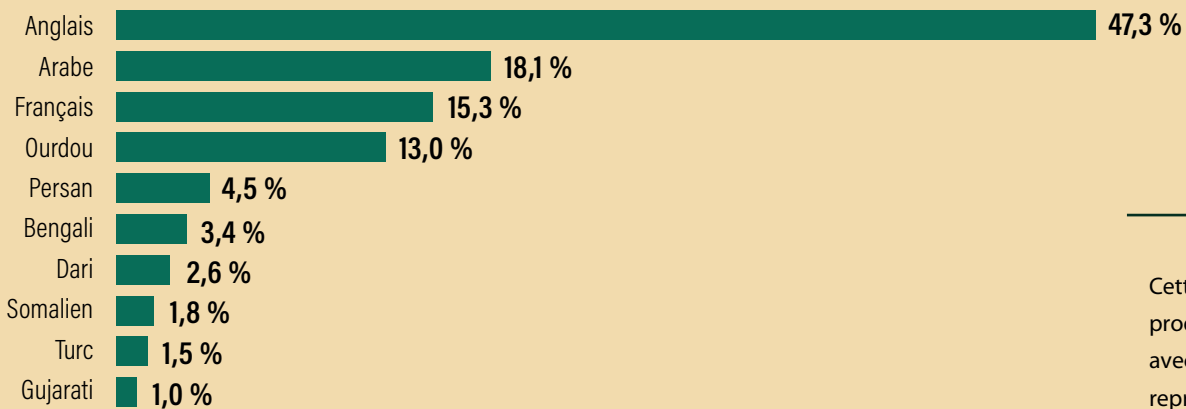
- 37,6 % Sud-Asiatiques
- 32,2 % Arabes
- 13,0 % Asiatiques occidentaux
- 11,6 % Noirs

### Les 10 principaux pays de naissance des musulmanes et musulmans au Canada en 2021



### Les 10 principales langues parlées le plus souvent à la maison par les musulmanes et musulmans au Canada

Proportion de la population musulmane au Canada, selon la langue parlée le plus souvent à la maison, 2021



Cette infographie a été produite en collaboration avec le Bureau de la représentante spéciale chargée de la lutte contre l'islamophobie.

1. Dans cette infographie, les « musulmanes et musulmans » comprennent les répondantes et répondants qui, à la question sur la confession religieuse dans le Recensement de la population, ont déclaré être musulmans, musulmans ahmadis, musulmans ibadites, musulmans chiites, musulmans sunnites ou d'une autre confession musulmane.

Sources : Statistique Canada, Recensement de la population, 2001 et 2021.

© Sa Majesté le Roi du chef du Canada, représenté par le ministre de l'Industrie, 2024

Numéro au catalogue : 11-627-M | ISBN : 978-0-660-74707-1