

N° au catalogue 45200002
ISSN 2560-7987
ISBN 978-0-660-68870-1

Études sur le genre et les identités croisées

Prévalence du faible revenu chez les personnes vivant dans une famille monoparentale dirigée par un parent immigrant : une analyse intersectionnelle

par Tia Carpino

Date de diffusion : le 25 mars 2024



Statistique
Canada

Statistics
Canada

Canada

Comment obtenir d'autres renseignements

Pour toute demande de renseignements au sujet de ce produit ou sur l'ensemble des données et des services de Statistique Canada, visiter notre site Web à www.statcan.gc.ca.

Vous pouvez également communiquer avec nous par :

Courriel à infostats@statcan.gc.ca

Téléphone entre 8 h 30 et 16 h 30 du lundi au vendredi aux numéros suivants :

- | | |
|---|----------------|
| • Service de renseignements statistiques | 1-800-263-1136 |
| • Service national d'appareils de télécommunications pour les malentendants | 1-800-363-7629 |
| • Télécopieur | 1-514-283-9350 |

Normes de service à la clientèle

Statistique Canada s'engage à fournir à ses clients des services rapides, fiables et courtois. À cet égard, notre organisme s'est doté de normes de service à la clientèle que les employés observent. Pour obtenir une copie de ces normes de service, veuillez communiquer avec Statistique Canada au numéro sans frais 1-800-263-1136. Les normes de service sont aussi publiées sur le site www.statcan.gc.ca sous « Contactez-nous » > « [Normes de service à la clientèle](#) ».

Note de reconnaissance

Le succès du système statistique du Canada repose sur un partenariat bien établi entre Statistique Canada et la population du Canada, les entreprises, les administrations et les autres organismes. Sans cette collaboration et cette bonne volonté, il serait impossible de produire des statistiques exactes et actuelles.

Publication autorisée par le ministre responsable de Statistique Canada

© Sa Majesté le Roi du chef du Canada, représenté par le ministre de l'Industrie, 2024

L'utilisation de la présente publication est assujettie aux modalités de l'[entente de licence ouverte](#) de Statistique Canada.

Une [version HTML](#) est aussi disponible.

This publication is also available in English.

Remerciements

La présente étude a été financée par Femmes et Égalité des genres Canada.

Prévalence du faible revenu chez les personnes vivant dans une famille monoparentale dirigée par un parent immigrant : une analyse intersectionnelle

par Tia Carpino

Faits saillants

- En 2021, la plupart des parents des familles monoparentales (FM) ayant des enfants âgés de 17 ans et moins étaient des femmes. C'était le cas pour les parents immigrants tout comme les parents non autochtones non immigrants dans les FM, bien que la représentation des femmes parmi les parents dans les FM soit plus élevée chez les parents immigrants (82,5 %) que chez les parents non immigrants (75,5 %).
- Selon les données du Recensement de 2021, la prévalence du faible revenu en 2020 était presque quatre fois plus élevée chez les personnes vivant dans des FM (26,0 %) que chez les personnes vivant dans une famille composée d'un couple avec des enfants (6,7 %). La prévalence du faible revenu était encore plus élevée chez les personnes dans les FM dirigées par une femme (27,4 %), comparativement aux personnes dans les FM dirigées par un homme (21,1 %). En plus du genre du parent, la prévalence du faible revenu chez les personnes vivant dans des FM variait selon le statut d'immigrant du parent. Les personnes dans les FM dirigées par une femme immigrante (26,5 %) étaient les plus susceptibles d'avoir un faible revenu, suivies des personnes dans les FM dirigées par une femme non immigrante (24,1 %), un homme immigrant (21,4 %) et un homme non immigrant (18,5 %).
- En plus du genre et du statut d'immigrant du parent, la prévalence du faible revenu chez les personnes vivant dans des FM variait selon d'autres caractéristiques du parent, telles que la période d'immigration, la catégorie d'admission, le groupe racisé, le groupe d'âge, l'état matrimonial et le niveau de scolarité, ainsi que les caractéristiques de la famille et du ménage.
 - ▶ Par exemple, l'écart entre les genres dans la prévalence du faible revenu observé chez les personnes dans des FM dirigées par un parent immigrant récent était plus grand que l'écart entre les genres observé chez les personnes dans les FM dirigées par un parent immigrant établi. En outre, les personnes dans des FM dirigées par une femme immigrante âgée de 15 à 24 ans étaient environ trois fois plus susceptibles d'avoir un faible revenu que leurs homologues dans des FM dirigées par un homme immigrant dans le même groupe d'âge.
 - ▶ Les personnes vivant dans des FM dirigées par une femme immigrante n'étaient pas toujours plus susceptibles d'avoir un faible revenu que celles vivant dans des FM dirigées par une femme non immigrante. Par exemple, environ le tiers des personnes dans les FM dirigées par une femme ayant de jeunes enfants étaient dans une situation de faible revenu, quel que soit le statut d'immigrant de la femme.
 - ▶ Les personnes dans les FM dirigées par une femme immigrante âgée de 25 à 64 ans détenant un baccalauréat ou un grade supérieur étaient plus de deux fois plus susceptibles d'avoir un faible revenu que les personnes dans les FM dirigées par une femme non immigrante du même groupe d'âge ayant le même niveau de scolarité.

Introduction

Le portrait des familles au Canada a évolué au cours des dernières décennies. Dans les années 1960, la grande majorité des enfants vivaient avec des parents mariés, tandis que très peu vivaient dans des familles monoparentales (FM)^{1,2} (Galbraith, 2015). Toutefois, la part des enfants dans des FM a augmenté lors des dernières décennies du XX^e siècle et a continué d'augmenter au cours du nouveau millénaire, à la suite d'un certain nombre de changements sociétaux survenus après le baby-boom, tels que l'adoption de la *Loi sur le divorce* ainsi qu'une augmentation du niveau de scolarité des femmes et de leur participation à la population active (Galbraith, 2015). Par exemple, 6,4 % des enfants âgés de 24 ans et moins vivaient dans des FM en 1961, alors qu'en 2011, c'était le cas pour plus du cinquième (21,5 %) des enfants (Galbraith, 2015).

Des inégalités existent en ce qui concerne le bien-être économique des personnes vivant dans des FM, par rapport aux personnes vivant dans des familles comptant un couple avec des enfants. Des recherches ont montré que les personnes dans des FM sont plus susceptibles d'avoir un faible revenu que les personnes vivant dans des familles comptant un couple avec des enfants (Galarneau, 2005; Milan, 2015; Statistique Canada, 2017). Les personnes qui vivent dans des FM demeurent aussi dans une situation de faible revenu pendant de plus longues périodes et sont moins susceptibles de sortir des situations de faible revenu que les personnes qui vivent dans des familles comptant un couple avec des enfants (Drolet et Morissette, 1999; Statistique Canada, 2021). En plus des écarts dans les taux de faible revenu observés entre les personnes dans des FM et les personnes dans des familles comptant un couple avec des enfants, il existe également des écarts entre les personnes dans des FM. Plus précisément, les personnes dans les FM dirigées par une femme sont plus susceptibles d'avoir un faible revenu que les personnes dans les FM dirigées par un homme (Galarneau, 2005; Milan, 2015; Statistique Canada, 2017).

La prévalence plus élevée du faible revenu chez les personnes vivant dans des FM n'est pas sans conséquence. En effet, le revenu est associé à la capacité de combler les besoins essentiels. Le revenu est aussi un déterminant social clé de la santé, et un revenu plus faible est associé à une mauvaise santé physique et mentale tant chez les jeunes que chez les adultes (Garriguet, 2021; Agence de la santé publique du Canada, 2018). Le faible revenu est également associé à une espérance de vie moins élevée et moins d'années en bonne santé (Bushnik et coll., 2020). En outre, les recherches ont montré les effets intergénérationnels de grandir dans une famille à faible revenu. Par exemple, comparativement aux personnes qui grandissent dans des familles à revenu plus élevé, les personnes qui grandissent dans des familles à plus faible revenu sont moins susceptibles de fréquenter l'université (Frenette, 2007) ou de détenir un diplôme universitaire (Statistique Canada, 2020). Elles ont aussi un revenu familial plus faible et sont plus susceptibles de déclarer que leur santé est mauvaise ou passable à l'âge adulte (Statistique Canada, 2020).

Peu de recherches ont examiné si la prévalence du faible revenu chez les personnes vivant dans des FM diffère non seulement en fonction du genre du parent, mais aussi en fonction d'autres caractéristiques du parent, y compris le statut d'immigrant. Les recherches qui ont examiné la prévalence du faible revenu dans la population totale montrent que les immigrants (en particulier les femmes immigrantes) sont plus susceptibles d'avoir un faible revenu que leurs homologues non immigrants (Hudon, 2015; Statistique Canada, 2022). En outre, les recherches donnent à penser que les immigrants sont plus susceptibles d'avoir un faible revenu chronique que la population née au Canada, et que les parents immigrants dans les FM sont particulièrement susceptibles d'avoir un faible revenu chronique (Picot et Lu, 2017).

Cette étude, qui utilise des données tirées du Recensement de 2021, fait appel à une approche intersectionnelle fondée sur le genre pour examiner la prévalence du faible revenu parmi les personnes dans les FM dirigées par un parent immigrant. D'autres caractéristiques du parent (p. ex. la catégorie d'admission et la période d'immigration) ainsi que de leur famille et de leur ménage (p. ex. le nombre d'enfants et le type de ménage) sont également examinées afin de s'assurer que les diverses expériences des personnes dans les FM sont prises en compte. Il convient de noter que, dans la présente étude, l'unité d'analyse utilisée pour toutes les analyses liées au faible revenu est les personnes dans les FM plutôt que la famille.

1. Avant le Recensement de 2021, le terme « lone-parent families » était utilisé au lieu de « one-parent families » dans la version anglaise du recensement; cela n'a aucun effet sur la version française, qui continue d'utiliser le terme « familles monoparentales ». Pour en savoir plus, veuillez consulter le [Guide de référence sur les familles, les ménages et l'état matrimonial, Recensement de la population, 2021](#).
2. Dans le cadre du recensement, il existe deux définitions des familles : la famille de recensement et la famille économique. Dans le présent article, celle qui correspond à la famille de recensement est utilisée. Par souci de concision, les « familles monoparentales » (ou FM) est utilisée à la place des « familles de recensement monoparentales » dans le reste de cet article. Pour en savoir plus, veuillez consulter la section « Source de données, méthodes et définitions » ou le [Guide de référence sur les familles, les ménages et l'état matrimonial, Recensement de la population, 2021](#).

La prévalence du faible revenu est plus élevée chez les personnes vivant dans des FM dirigées par une femme immigrante

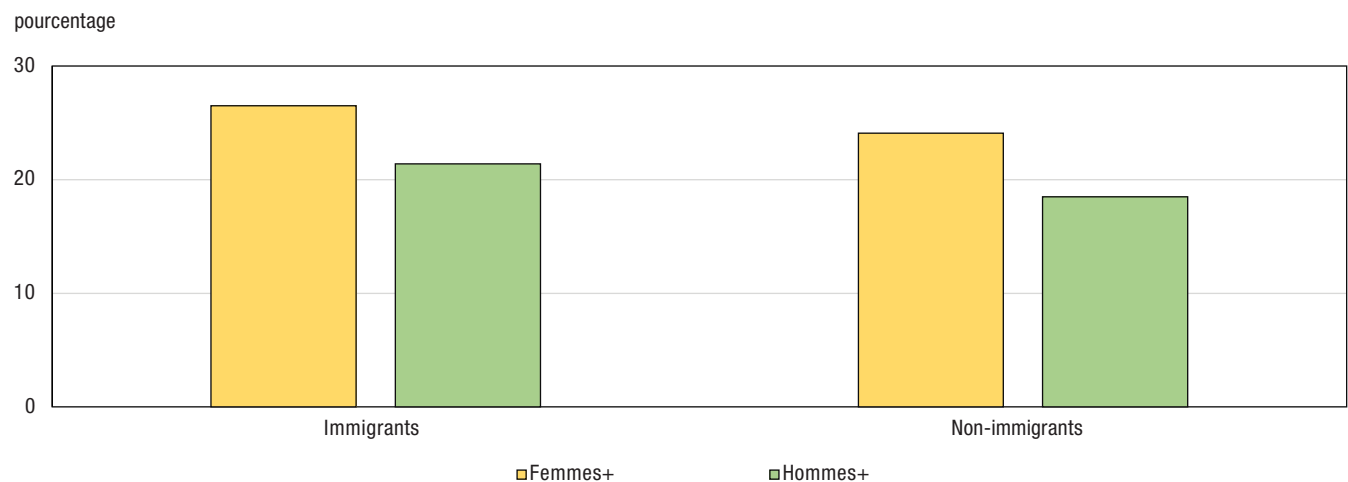
En 2021, la majorité (77,8 %) des parents dans les FM ayant des enfants âgés de 17 ans et moins³ étaient des femmes⁴. La surreprésentation des femmes parmi les parents dans les FM se maintenait à la fois chez les parents immigrants et chez les parents qui n'étaient ni Autochtones ni immigrants⁵, bien qu'elle soit plus prononcée chez les premiers. Plus précisément, plus de quatre parents immigrants sur cinq dans les FM étaient des femmes (82,5 %), alors qu'il en était de même pour les trois quarts (75,5 %) des parents non immigrants dans les FM.

En 2020⁶, 8,2 % des personnes dans toutes les familles de recensement au Canada étaient en situation de faible revenu⁷. Parmi les personnes dans des familles ayant des enfants de 17 ans et moins, les personnes dans des FM⁸ (26,0 %) étaient presque quatre fois plus susceptibles d'avoir un faible revenu que les personnes des familles composées d'un couple (6,7 %). Les personnes dans les FM dirigées par une femme (27,4 %) étaient plus susceptibles d'avoir un faible revenu que les personnes dans les FM dirigées par un homme (21,1 %).

En plus du genre du parent, la prévalence du faible revenu chez les personnes dans des FM variait selon le statut d'immigrant du parent. Les personnes dans les FM dirigées par une femme immigrante étaient les plus susceptibles d'avoir un faible revenu (26,5 %), suivies des personnes dans des FM dirigées par une femme non immigrante (24,1 %), un homme immigrant (21,4 %) et un homme non immigrant (18,5 %; graphique 1).

Graphique 1

Prévalence du faible revenu (MFR-Apl) chez les personnes dans des FM avec des enfants âgés de 17 ans et moins, selon le genre et le statut d'immigrant du parent, 2020



Note : La catégorie « Femmes+ » comprend les femmes de même que certaines personnes non binaires, tandis que la catégorie « Hommes+ » comprend les hommes de même que certaines personnes non binaires.

Source : Statistique Canada, Recensement de la population, 2021.

- Dans le reste du présent article, toutes les analyses portant sur les parents dans les FM sont limitées aux parents ayant des enfants de 17 ans et moins (des enfants de 18 ans et plus peuvent aussi être présents). Les parents dans des FM ayant uniquement des enfants âgés de 18 ans et plus sont exclus de la présente étude.
- Cette catégorie comprend les femmes de même que certaines personnes non binaires. Les lecteurs peuvent consulter la « Note aux lecteurs » pour de plus amples renseignements.
- Les parents autochtones sont exclus du groupe de référence (c.-à-d. les parents non immigrants). Dans le reste du présent article, les « parents non autochtones non immigrants » sont appelés « parents non immigrants » pour des raisons de concision. Les lecteurs peuvent consulter la section « Source de données, méthodes et définitions » pour obtenir de plus amples renseignements.
- Pour le Recensement de 2021, la période de référence pour les données sur le faible revenu est l'année civile 2020.
- Il est important de noter que le faible revenu et la pauvreté sont deux concepts liés mais distincts. Il existe différentes mesures de faible revenu (telles que les mesures de faible revenu (MFR), les seuils de faible revenu (SFR) et la mesure du panier de consommation (MPC)). Dans cet article, le faible revenu est mesuré en utilisant la mesure du faible revenu après impôt (MFR-Apl). Il est à noter que la mesure officielle de la pauvreté au Canada est la MPC. Les lecteurs peuvent consulter la section « Source de données, méthodes et définitions » pour obtenir de plus amples renseignements.
- Dans le reste du présent article, toutes les analyses portant sur les personnes dans les FM sont limitées aux personnes dans les FM ayant des enfants de 17 ans et moins (les enfants de 18 ans et plus peuvent aussi être présents). Les personnes dans des FM ayant uniquement des enfants âgés de 18 ans et plus sont exclues de la présente étude.

Même parmi les personnes dans des FM dirigées par un parent immigrant, des variations notables ont été observées dans la prévalence du faible revenu selon d'autres caractéristiques (p. ex. la période d'immigration, l'âge et le niveau de scolarité) du parent, ainsi que les caractéristiques de la famille (p. ex. la présence de jeunes enfants dans la famille). En effet, les statistiques agrégées sur le statut des personnes à faible revenu dans les FM dirigées par un parent immigrant masquent les expériences distinctes de ces familles. Par conséquent, le reste du présent article examine la façon dont la prévalence du faible revenu chez les personnes vivant dans des FM varie en fonction de l'intersection de ces caractéristiques.

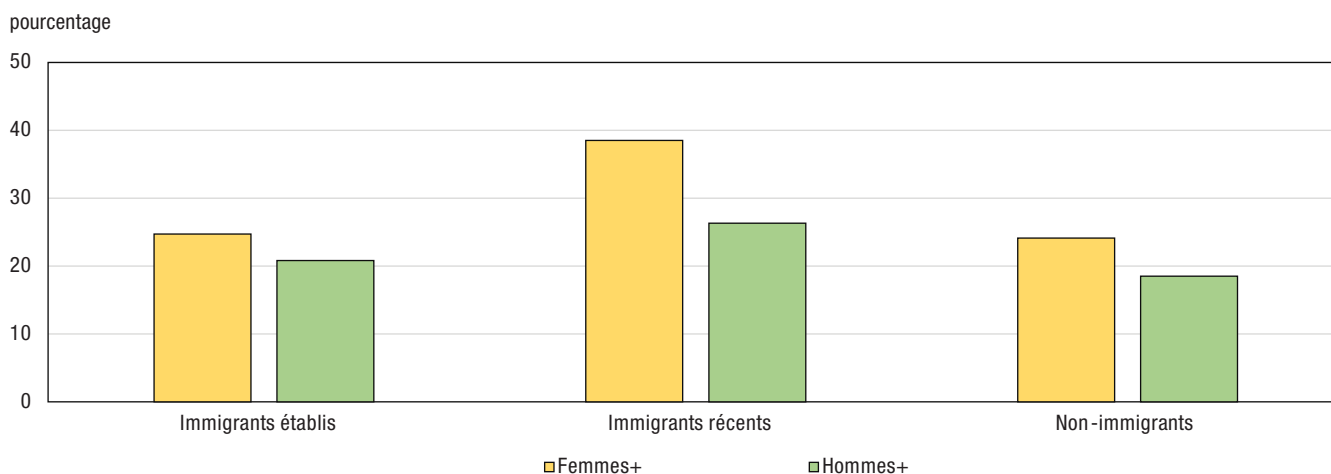
Près des deux cinquièmes des personnes vivant dans des FM dirigées par une femme ayant immigré récemment ont un faible revenu

Parmi les FM dirigées par un parent immigrant, 13,8 % des mères et 10,7 % des pères étaient des immigrants récents^{9,10}. La proportion de parents immigrants récents dans les FM qui étaient des femmes (85,9 %) était plus élevée que la proportion observée chez les parents immigrants établis¹¹ dans les FM (82,0 %).

L'écart entre les genres dans la prévalence du faible revenu observé chez les personnes dans les FM dirigées par un parent immigrant était plus grand chez les immigrants récents que chez les immigrants établis. Plus précisément, près des deux cinquièmes (38,5 %) des personnes dans les FM dirigées par une femme ayant immigré récemment étaient en situation de faible revenu en 2020, comparativement à plus du quart (26,3 %) des personnes dans les FM dirigées par un homme ayant immigré récemment, ce qui représente un écart de 12,2 points de pourcentage. Cet écart est environ trois fois plus important que celui observé chez les personnes dans les FM dirigées par un parent immigrant établi (3,9 points de pourcentage; graphique 2).

Graphique 2

Prévalence du faible revenu (MFR-Apl) chez les personnes dans des FM avec des enfants âgés de 17 ans et moins, selon le genre, le statut d'immigrant et la période d'immigration du parent, 2020



Note : La catégorie « Femmes+ » comprend les femmes de même que certaines personnes non binaires, tandis que la catégorie « Hommes+ » comprend les hommes de même que certaines personnes non binaires.

Source : Statistique Canada, Recensement de la population, 2021.

9. Le terme « immigrant récent » désigne les personnes admises au pays de façon permanente au cours de la période de cinq ans ayant précédé un recensement donné. Pour le Recensement de 2021, cette période va du 1^{er} janvier 2016 au 11 mai 2021.

10. À titre de comparaison, 13,7 % de toutes les femmes immigrantes et 14,0 % de tous les hommes immigrants âgés de 15 ans et plus au Canada étaient des immigrants récents.

11. Le terme « immigrant établi » désigne les personnes qui ont obtenu le statut d'immigrant reçu ou de résident permanent pour la première fois avant 2016.

La prévalence du faible revenu était nettement plus élevée chez les personnes dans les FM dirigées par une femme ayant immigré récemment (38,5 %) comparativement aux personnes dans les FM dirigées par une femme qui est une immigrante établie (24,7 %). Cet écart a également été observé chez les personnes dans les FM dirigées par un homme immigrant, quoique dans une moindre mesure. Il convient de souligner que la prévalence du faible revenu parmi les personnes vivant dans les FM dirigées par une femme qui est une immigrante établie était comparable à celle des personnes vivant dans les FM dirigées par une femme non immigrante (24,1 %) ¹². Cela laisse supposer que l'écart de prévalence du faible revenu observé entre les personnes dans les FM dirigées par une femme immigrante et les personnes dans les FM dirigées par une femme non immigrante est en grande partie attribuable aux personnes dans les FM dirigées par une femme ayant immigré récemment.

La prévalence du faible revenu chez les personnes vivant dans des FM dirigées par un parent immigrant de la catégorie économique est comparable à celle des personnes vivant dans des FM dirigées par un parent non immigrant

Au Canada, les trois principales catégories d'admission sous lesquelles une personne immigrante obtient le droit de vivre au Canada de façon permanente pour la première fois par les autorités de l'immigration sont les immigrants de la catégorie économique, les immigrants parrainés par la famille et les réfugiés.

En 2021, 38,4 % des mères immigrantes et 44,2 % des pères immigrants dans les FM admis depuis 1980 ^{13,14} avaient été admis sous la catégorie économique. Par ailleurs, 37,1 % des mères immigrantes et 33,3 % des pères immigrants dans les FM avaient été parrainés par la famille. Enfin, plus du cinquième des mères immigrantes (21,9 %) et des pères immigrants (20,5 %) dans les FM avaient été admis en tant que réfugiés. Comparativement à l'ensemble des immigrants et des immigrantes âgés de 15 ans et plus, de plus faibles proportions de mères immigrantes et de pères immigrants dans les FM ont été admises sous la catégorie économique, alors que de plus grandes proportions ont été parrainées par la famille ou admises comme réfugiés.

Conformément à la tendance observée dans l'ensemble de la population, où le taux de faible revenu est plus élevé chez les réfugiés que chez les immigrants de la catégorie économique, les personnes dans les FM dirigées par un parent admis comme réfugié étaient plus susceptibles d'avoir un faible revenu que les personnes dans les FM dirigées par un parent immigrant de la catégorie économique (graphique 3). Dans toutes les catégories d'admission, le taux de faible revenu était plus élevé chez les personnes dans des FM dirigées par une femme immigrante que chez les personnes vivant dans des FM dirigées par un homme immigrant. Toutefois, l'écart était légèrement plus faible chez les personnes dans les FM dirigées par un parent immigrant de la catégorie économique (4,4 points de pourcentage) ou réfugiée (4,4 points de pourcentage) que chez les personnes dans les FM dirigées par un parent qui a été parrainé par la famille (5,3 points de pourcentage).

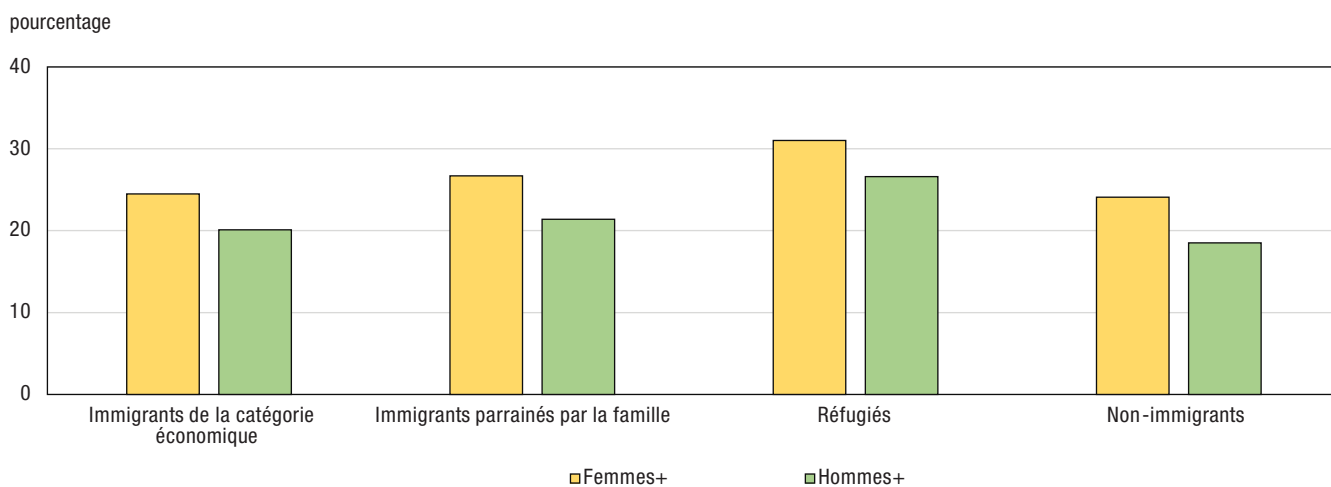
12. Cette tendance a également été observée chez les personnes dans les FM dirigées par un homme.

13. Dans le cadre du Recensement de la population de 2021, les données sur la catégorie d'admission sont disponibles pour les immigrants qui ont été admis au Canada du 1^{er} janvier 1980 au 11 mai 2021.

14. La catégorie d'admission et le statut de parent seul peuvent se rapporter à différentes périodes de référence. Par exemple, une personne pourrait être admise au Canada comme réfugié pendant son enfance, et au moment du Recensement de 2021, cette personne pourrait être un parent dans une FM.

Graphique 3

Prévalence du faible revenu (MFR-Apl) chez les personnes dans des FM avec des enfants âgés de 17 ans et moins, selon le genre, le statut d'immigrant et la catégorie d'admission du parent, 2020



Note : La catégorie « Femmes+ » comprend les femmes de même que certaines personnes non binaires, tandis que la catégorie « Hommes+ » comprend les hommes de même que certaines personnes non binaires.

Source : Statistique Canada, Recensement de la population, 2021.

La prévalence du faible revenu était plus élevée chez les personnes dans les FM dirigées par une femme immigrante admise comme réfugiée (31,0 %) et chez les personnes dans les FM dirigées par une femme immigrante parrainée par la famille (26,7 %), comparativement aux personnes dans les FM dirigées par une femme non immigrante (24,1 %). Toutefois, ce n'était pas le cas pour les personnes dans les FM dirigées par une femme immigrante admise dans la catégorie économique (24,5 %), pour qui la prévalence du faible revenu était comparable à celle de leurs homologues dans les FM dirigées par une femme non immigrante. Cette tendance a également été observée chez les personnes dans les FM dirigées par un homme.

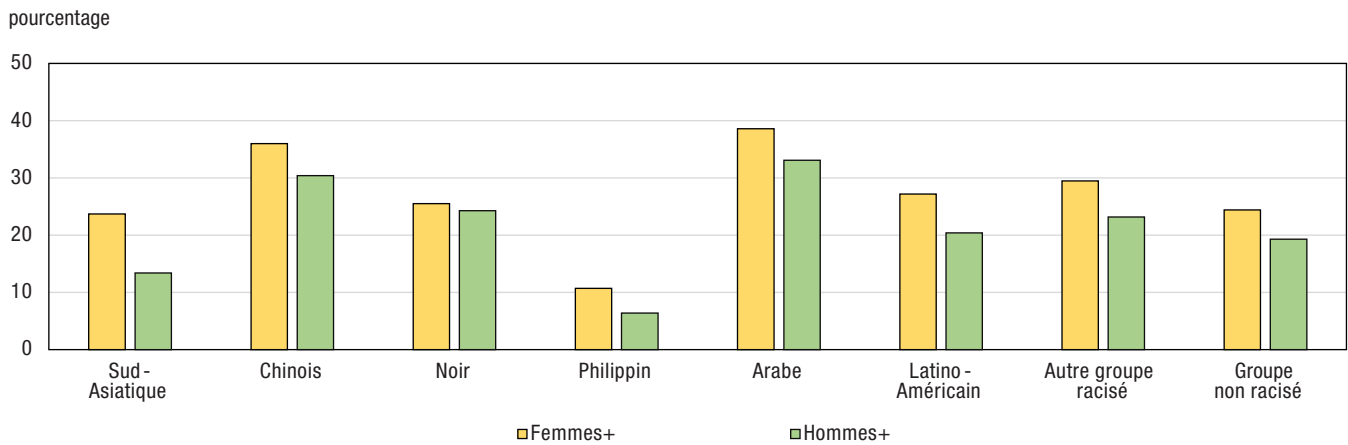
La prévalence du faible revenu est la plus élevée parmi les personnes vivant dans des FM dirigées par un parent immigrant chinois ou arabe, mais l'écart entre les genres dans la prévalence du faible revenu est le plus important parmi celles dirigées par un parent immigrant sud-asiatique

En 2021, plus de quatre mères immigrantes sur cinq (82,5 %) et environ les trois quarts des pères immigrants (74,1 %) dans les FM faisaient partie de la population racisée, ce qui représente des proportions plus élevées que celles observées chez l'ensemble des femmes immigrantes (69,2 %) et des hommes immigrants (68,0 %) âgés de 15 ans et plus qui appartenaient à la population racisée. Les femmes noires et les hommes noirs étaient surreprésentés parmi les mères immigrantes (26,7 %) et les pères immigrants (18,9 %) dans les FM, par rapport à leur représentation parmi toutes les femmes immigrantes (9,1 %) et tous les hommes immigrants (8,9 %) dans la population totale.

Chez les personnes vivant dans des FM dirigées par un parent immigrant qui faisaient également partie d'un groupe racisé, la prévalence du faible revenu était plus élevée chez les personnes vivant dans des FM dirigées par un parent arabe ou chinois (graphique 4). À l'inverse, la prévalence du faible revenu était moindre chez les personnes vivant dans des FM dirigées par un parent philippin. Ces résultats correspondent à la tendance observée chez tous les immigrants au Canada, où de plus grandes proportions d'immigrants chinois et arabes et de plus faibles proportions d'immigrants philippins étaient en situation de faible revenu.

Graphique 4

Prévalence du faible revenu (MFR-Apl) chez les personnes dans des FM avec des enfants âgés de 17 ans et moins et avec un parent immigrant, selon le genre et le groupe racisé du parent, 2020



Notes : Les données sur les groupes racisés sont mesurées à l'aide de la variable « minorité visible ».

La catégorie « Femmes+ » comprend les femmes de même que certaines personnes non binaires, tandis que la catégorie « Hommes+ » comprend les hommes de même que certaines personnes non binaires.

Source : Statistique Canada, Recensement de la population, 2021.

L'écart entre les genres dans la prévalence du faible revenu chez les personnes dans les FM dirigées par un parent immigrant était particulièrement prononcé chez les personnes dans les FM dirigées par un parent immigrant sud-asiatique. Plus précisément, près du quart (23,7 %) des personnes dans les FM dirigées par une femme immigrante sud-asiatique étaient en situation de faible revenu, comparativement à 13,4 % dans les FM dirigées par un homme immigrante sud-asiatique, ce qui représente un écart de 10,3 points de pourcentage. À l'inverse, aucun écart n'a été observé chez les personnes dans les FM dirigées par un parent immigrant noir, dont environ le quart des personnes dans les FM dirigées par un parent immigrant noir étaient en situation de faible revenu, peu importe le genre du parent.

Bien que les personnes dans les FM dirigées par un parent immigrant faisant partie de la population racisée soient généralement plus susceptibles d'avoir un faible revenu que les personnes dans les FM dirigées par un parent non immigrant, ce n'était pas le cas pour les personnes dans les FM dirigées par un parent immigrant philippin. Ces derniers étaient beaucoup moins susceptibles d'avoir un faible revenu. Par exemple, 10,7 % des personnes dans les FM dirigées par une femme immigrante philippine étaient en situation de faible revenu, comparativement à 24,1 % dans les FM dirigées par une femme non immigrante. En outre, la prévalence du faible revenu parmi les personnes dans les FM dirigées par une femme immigrante sud-asiatique (23,7 %) était comparable à celle observée chez les personnes dans les FM dirigées par une femme non immigrante.

Les personnes dans des FM dirigées par une femme immigrante âgée de 15 à 24 ans sont trois fois plus susceptibles d'avoir un faible revenu que les personnes dans des FM dirigées par un homme immigrante dans le même groupe d'âge

Dans l'ensemble, les mères immigrantes dans les FM étaient plus jeunes que les pères immigrants, mais plus âgées que les mères non immigrantes. Plus précisément, l'âge médian des mères immigrantes dans les FM était de 42,8 ans, comparativement à 46,4 ans pour les pères immigrants, 40,4 ans pour les mères non immigrantes et 43,6 ans pour les pères non immigrants dans les FM.

Des écarts importants entre les genres dans la prévalence du faible revenu ont été observés chez les personnes dans les FM dirigées par un parent immigrant plus jeune (c.-à-d. de 15 à 24 ans ou de 25 à 34 ans). Par exemple, parmi les personnes vivant dans les FM dirigées par un parent immigrant âgé de 15 à 24 ans, celles qui vivaient dans les FM dirigées par une femme immigrante (30,0 %) étaient trois fois plus susceptibles d'avoir un faible revenu que celles dans les FM dirigées par un homme immigrante (10,1 %; tableau 1).

Tableau 1

Prévalence du faible revenu (MFR-Apl) chez les personnes dans des FM avec des enfants âgés de 17 ans et moins, selon le genre, le statut d'immigrant et l'âge du parent, 2020

Groupe d'âge	Immigrants		Non-immigrants	
	Femmes+	Hommes+	Femmes+	Hommes+
	pourcentage			
15 à 24 ans	30,0	10,1	42,4	13,7
25 à 34 ans	33,9	14,7	35,0	22,3
35 à 44 ans	28,3	22,0	22,3	19,0
45 à 54 ans	22,2	22,1	15,3	16,4
55 à 64 ans	21,3	26,0	21,7	20,7
65 ans et plus	25,4	18,4	32,2	15,8

Note : La catégorie « Femmes+ » comprend les femmes de même que certaines personnes non binaires, tandis que la catégorie « Hommes+ » comprend les hommes de même que certaines personnes non binaires.

Source : Statistique Canada, Recensement de la population, 2021.

Malgré le fait que, dans l'ensemble, les personnes dans les FM dirigées par une femme immigrante étaient plus susceptibles d'avoir un faible revenu que leurs homologues dans les FM dirigées par une femme non immigrante, ce n'était pas le cas dans tous les groupes d'âge. En fait, la prévalence du faible revenu était considérablement plus élevée chez les personnes dans les FM dirigées par une femme non immigrante âgée de 15 à 24 ans (42,4 %) que chez les personnes dans les FM dirigées par une femme immigrante du même âge (30,0 %).

Les personnes dans des FM dirigées par une femme immigrante jamais mariée sont moins susceptibles d'avoir un faible revenu que les personnes dans des FM dirigées par une femme non immigrante jamais mariée

En 2021, les parents non immigrants dans les FM étaient les plus susceptibles de n'avoir jamais été mariés. Parallèlement, les parents immigrants dans les FM étaient les plus susceptibles d'être séparés ou divorcés. Plus précisément, plus de la moitié des mères non immigrantes (55,8 %) et des pères non immigrants (51,1 %) dans les FM n'avaient jamais été mariés, alors que ce n'était le cas que pour environ le quart des mères immigrantes (26,5 %) et des pères immigrants (24,7 %) dans les FM. À l'inverse, plus de la moitié des mères immigrantes (55,8 %) et des pères immigrants (52,5 %) dans les FM étaient séparés ou divorcés, tandis qu'il n'en était de même que pour 39,6 % des mères non immigrantes et 43,2 % des pères non immigrants dans les FM. Plus particulièrement, plus du dixième des mères immigrantes (11,7 %) et des pères immigrants (13,8 %) dans les FM étaient mariés, comparativement à 1,4 % des mères non immigrantes et à 1,6 % des pères non immigrants^{15,16}.

L'écart entre les genres dans la prévalence du faible revenu chez les personnes dans les FM dirigées par un parent immigrant était le plus important parmi les personnes dans les FM dirigées par un parent ayant déclaré que son état matrimonial était « marié ». En 2020, 36,6 % des personnes dans les FM dirigées par une femme immigrante mariée étaient en situation de faible revenu, comparativement à 23,2 % chez les personnes dans les FM dirigées par un homme immigrant marié (écart de 13,4 points de pourcentage; tableau 2). Cela s'explique en partie par le fait que les personnes dans les FM dirigées par une femme immigrante mariée étaient plus susceptibles d'avoir un faible revenu que les personnes dans les FM dirigées par une femme immigrante dont l'état matrimonial était soit jamais mariée, séparée ou divorcée, ou veuve. À l'inverse, l'écart était beaucoup plus faible chez les personnes dans les FM dirigées par un parent immigrant qui était séparé ou divorcé.

15. Dans le recensement, « état matrimonial » et « situation dans la famille de recensement » sont des concepts distincts. Ainsi, il est possible d'avoir l'état matrimonial de « marié(e) », tout en ne faisant pas partie d'une famille de recensement comptant un couple. Pour de plus amples renseignements sur ces concepts, les lecteurs peuvent consulter le *Guide de référence sur les familles, les ménages et l'état matrimonial, Recensement de la population, 2021*.

16. Ces parents peuvent avoir eu un conjoint qui vit ailleurs, y compris dans leur pays d'origine, soit temporairement (p. ex. en attendant que leur demande d'immigration soit traitée), soit de façon permanente.

Tableau 2

Prévalence du faible revenu (MFR-Apl) chez les personnes dans des FM avec des enfants âgés de 17 ans et moins, selon le genre, le statut d'immigrant et l'état matrimonial du parent, 2020

État matrimonial	Immigrants		Non-immigrants	
	Femmes+	Hommes+	Femmes+	Hommes+
	pourcentage			
Jamais marié	24,3	18,2	28,2	20,7
Marié	36,6	23,2	25,3	19,6
Séparé ou divorcé	25,8	22,9	19,2	16,6
Veuf	24,2	18,2	19,1	14,0

Note : La catégorie « Femmes+ » comprend les femmes de même que certaines personnes non binaires, tandis que la catégorie « Hommes+ » comprend les hommes de même que certaines personnes non binaires.

Source : Statistique Canada, Recensement de la population, 2021.

Bien que les personnes dans les FM dirigées par une femme immigrante soient généralement plus susceptibles d'être dans une situation de faible revenu que les personnes dans les FM dirigées par une femme non immigrante, ce n'était pas le cas pour les personnes dans les FM dirigées par une femme jamais mariée. Au contraire, les personnes vivant dans les FM dirigées par une femme immigrante jamais mariée (24,3 %) étaient moins susceptibles d'avoir un faible revenu que leurs homologues vivant dans les FM dirigées par une femme non immigrante jamais mariée (28,2 %).

Près du quart des personnes vivant dans des FM dirigées par une femme immigrante détenant un baccalauréat ou un grade supérieur sont en situation de faible revenu

En 2021, les parents immigrants âgés de 25 à 64 ans¹⁷ dans les FM étaient plus instruits que les parents non immigrants dans le même groupe d'âge¹⁸. Par exemple, plus du tiers des mères immigrantes (34,5 %) et des pères immigrants (35,7 %) dans les FM détenaient un baccalauréat ou un grade supérieur, comparativement à 21,6 % des mères non immigrantes et à 16,9 % des pères non immigrants dans les FM.

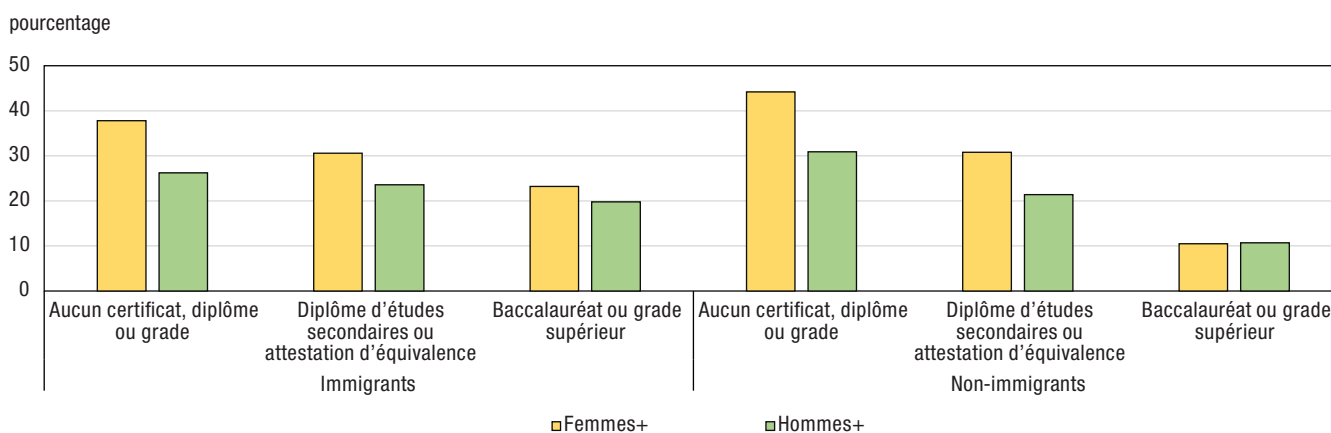
La prévalence du faible revenu était plus élevée chez les personnes dans les FM dirigées par un parent qui n'avait pas de certificat, de diplôme ou de grade que chez les personnes dans les FM dirigées par un parent qui détenait un baccalauréat ou un grade supérieur, peu importe le genre ou le statut d'immigrant du parent (graphique 5).

17. L'analyse fournie dans la présente section ne porte uniquement que sur les personnes dans les FM dirigées par un parent âgé de 25 à 64 ans, étant donné qu'elle examine les personnes dans les FM dirigées par un parent qui détient un baccalauréat ou un grade supérieur.

18. Cette situation correspond à la tendance observée dans la population totale âgée de 25 à 64 ans, où les immigrants étaient plus instruits que leurs homologues non immigrants.

Graphique 5

Prévalence du faible revenu (MFR-Apl) chez les personnes dans des FM avec des enfants âgés de 17 ans et moins et avec un parent âgés de 25 à 64 ans, selon le genre, le statut d'immigrant et le plus haut niveau de scolarité du parent, 2020



Note : La catégorie « Femmes+ » comprend les femmes de même que certaines personnes non binaires, tandis que la catégorie « Hommes+ » comprend les hommes de même que certaines personnes non binaires.

Source : Statistique Canada, Recensement de la population, 2021.

Chez les personnes dans les FM dirigées par un parent immigrant, l'écart entre les genres dans la prévalence du faible revenu était le plus important parmi les personnes dans les FM dirigées par un parent ayant un niveau de scolarité moins élevé. Plus précisément, 37,8 % des personnes dans les FM dirigées par une femme immigrante sans certificat, diplôme ou grade étaient en situation de faible revenu, comparativement à 26,2 % des personnes dans les FM dirigées par un homme immigrant ayant le même niveau de scolarité, ce qui représente un écart de 11,6 points de pourcentage. Cet écart était plus faible parmi les personnes vivant dans les FM dirigées par un immigrant qui détenait un baccalauréat ou un grade supérieur (3,4 points de pourcentage).

En particulier, la prévalence du faible revenu parmi les personnes dans les FM dirigées par une femme immigrante titulaire d'un baccalauréat ou d'un grade supérieur (23,2 %) était plus du double de celle observée parmi les personnes dans les FM dirigées par une femme non immigrante qui détenait le même titre de scolarité (10,5 %). À l'inverse, parmi les personnes vivant dans les FM dirigées par une femme n'ayant aucun certificat, diplôme ou grade, la prévalence du faible revenu était plus faible chez celles dans les FM dirigées par une femme immigrante, comparativement à celles vivant dans les FM dirigées par une femme non immigrante.

Comparativement aux personnes vivant dans des FM dirigées par un parent non immigrant, l'écart entre les genres dans la prévalence du faible revenu est plus important chez les personnes vivant dans des FM dirigées par un parent immigrant lorsque de jeunes enfants sont présents dans la famille

L'âge des enfants dans la famille est une caractéristique importante à prendre en compte lorsqu'on examine la prévalence du faible revenu chez les personnes vivant dans des FM, en partie parce que les jeunes enfants peuvent entraîner des dépenses importantes (p. ex. les frais de garderies et le temps disponible pour un travail rémunéré). Des études montrent que la présence de jeunes enfants a une incidence sur l'emploi chez les mères (c.-à-d. que le taux d'emploi augmente avec l'âge du plus jeune enfant dans la famille), ainsi que sur le nombre d'heures consacrées au travail rémunéré, alors qu'elle a moins d'effet sur l'emploi des pères (Moyser, 2017). Cela pourrait aussi s'expliquer en partie par le fait que les parents des familles ayant de jeunes enfants ont tendance à être plus jeunes et, par conséquent, plus tôt dans leur carrière.

La majorité des FM ne comptaient pas de jeunes enfants (c.-à-d. âgés de 0 à 5 ans). Les FM dirigées par une femme non immigrante (29,7 %) étaient les plus susceptibles de compter des enfants âgés de 0 à 5 ans¹⁹, suivies des FM dirigées par une femme immigrante (27,3 %), un homme immigrant (25,9 %) et un homme non immigrant (22,8 %).

En général, les personnes vivant dans des FM avec de jeunes enfants étaient plus susceptibles d'avoir un faible revenu que les personnes vivant dans des FM sans jeunes enfants, bien que cela ne soit pas toujours le cas en fonction du genre et du statut d'immigrant du parent (tableau 3). Chez les personnes vivant dans des FM avec de jeunes enfants, l'écart entre les genres dans la prévalence du faible revenu était plus important chez les personnes vivant dans des FM dirigées par un parent immigrant (15,3 points de pourcentage) que chez les personnes vivant dans des FM dirigées par un parent non immigrant (12,5 points de pourcentage). Cet écart plus grand peut s'expliquer, en partie, par le fait que la présence de jeunes enfants dans la famille n'a pas eu la même incidence sur les personnes vivant dans les FM dirigées par un homme immigrant que sur les personnes dans les autres FM étudiées. Au contraire, parmi les personnes vivant dans des FM dirigées par un homme immigrant, les personnes dans des familles avec de jeunes enfants (18,5 %) étaient moins susceptibles d'avoir un faible revenu que les personnes vivant dans des familles sans jeunes enfants (22,4 %).

Tableau 3
Prévalence du faible revenu (MFR-Apl) chez les personnes dans des FM avec des enfants âgés de 17 ans et moins, selon le genre et le statut d'immigrant du parent ainsi que les caractéristiques de la famille et du ménage, 2020

Caractéristique	Immigrants		Non-immigrants	
	Femmes+	Hommes+	Femmes+	Hommes+
	pourcentage			
Âge des enfants				
Avec des enfants âgés de 0 à 5 ans	33,8	18,5	34,7	22,2
Sans enfants âgés de 0 à 5 ans	23,6	22,4	19,4	17,5
Nombre d'enfants âgés de 17 ans et moins				
Un	21,3	18,8	19,1	16,4
Deux	28,9	22,3	24,3	19,0
Trois ou plus	35,5	28,9	35,3	24,9
Type de ménage				
Ménage comptant une seule famille de recensement sans personnes supplémentaires	32,3	29,2	28,5	22,9
Ménage multigénérationnel	9,2	9,1	5,5	5,7
Ménage comptant plusieurs familles de recensement	3,8	4,7	5,0	4,4
Ménage comptant une seule famille de recensement, avec des personnes supplémentaires	12,3	10,1	10,4	7,4

Note : La catégorie « Femmes+ » comprend les femmes de même que certaines personnes non binaires, tandis que la catégorie « Hommes+ » comprend les hommes de même que certaines personnes non binaires.

Source : Statistique Canada, Recensement de la population, 2021.

Malgré le fait que, dans l'ensemble, les personnes dans les FM dirigées par une femme immigrante étaient plus susceptibles d'avoir un faible revenu que les personnes dans les FM dirigées par une femme non immigrante, ce n'était pas le cas des personnes dans les familles avec de jeunes enfants. Au contraire, la prévalence du faible revenu chez les personnes vivant dans les FM dirigées par une femme immigrante (33,8 %) était comparable à celle des personnes vivant dans les FM dirigées par une femme non immigrante (34,7 %) lorsque de jeunes enfants étaient présents.

Le nombre d'enfants âgés de 17 ans et moins dans la famille a une plus grande incidence sur la prévalence du faible revenu chez les personnes vivant dans des FM dirigées par une femme que chez celles dans des FM dirigées par un homme

Des recherches antérieures (p. ex. Statistique Canada, 2017) ont démontré que la probabilité de faire partie d'une FM à faible revenu augmente en fonction du nombre d'enfants âgés de 17 ans et moins dans la famille. En 2021, la plupart des FM ne comptaient qu'un seul enfant de 17 ans et moins. Les FM dirigées par un homme immigrant (62,4 %) étaient les plus susceptibles d'avoir un seul enfant âgé de 17 ans et moins dans la famille, suivies des FM dirigées par un homme non immigrant (59,4 %), une femme immigrante (58,2 %) et une femme non immigrante (54,7 %).

19. Des enfants de 6 à 17 ans peuvent aussi être présents dans ces familles.

Dans toutes les FM, la prévalence du faible revenu a augmenté en fonction du nombre d'enfants âgés de 17 ans et moins dans la famille (tableau 3). Les personnes dans les FM dirigées par une femme immigrante étaient plus susceptibles d'avoir un faible revenu que leurs homologues dans les FM dirigées par un homme immigrant, peu importe le nombre d'enfants dans la famille. Toutefois, l'écart était plus marqué chez les personnes dans les FM ayant deux enfants (6,6 points de pourcentage) ou trois enfants ou plus (6,6 points de pourcentage) âgés de 17 ans et moins, alors qu'il était nettement plus faible chez les personnes dans les FM ayant un seul enfant âgé de 17 ans et moins (2,5 points de pourcentage)²⁰.

Il convient de noter que la prévalence plus élevée du faible revenu chez les personnes dans les FM dirigées par une femme immigrante, par rapport aux personnes dans les FM dirigées par une femme non immigrante, s'est maintenue chez les personnes dans les FM ayant un ou deux enfants âgés de 17 ans et moins dans la famille. Toutefois, parmi les personnes vivant dans des FM avec trois enfants ou plus âgés de 17 ans et moins, la prévalence du faible revenu chez les personnes vivant dans des FM dirigées par une femme immigrante (35,5 %) était comparable à celle de leurs homologues dans les FM dirigées par une femme non immigrante (35,3 %).

Près du tiers des personnes vivant dans des FM dirigées par une femme immigrante vivant dans des ménages comptant une seule famille de recensement sans personnes supplémentaires est en situation de faible revenu

En plus de l'âge et du nombre d'enfants dans la famille, la situation des particuliers dans le ménage est également importante lorsqu'on examine la prévalence du faible revenu chez les personnes dans des FM. Le fait de partager un foyer avec des personnes en dehors de la famille de recensement peut aider à compenser une partie du coût de la vie. Dans ce contexte, des recherches antérieures ont démontré que le taux de faible revenu des enfants dont la famille vit dans un ménage avec d'autres personnes est inférieur à celui des enfants dont la famille vit seule. Cette tendance s'applique aussi bien aux enfants des familles comptant un couple qu'aux FM, bien qu'elle soit plus prononcée chez ces derniers (Statistique Canada, 2017).

En 2021, la plupart des FM vivaient dans des ménages comptant une seule famille de recensement sans personnes supplémentaires. Toutefois, une plus forte proportion de FM dirigées par un parent immigrant (29,6 %) vivait dans des ménages comptant des personnes supplémentaires, comparativement aux FM dirigées par un parent non immigrant (23,4 %).

Les FM dirigées par une femme immigrante étaient plus susceptibles que les FM dirigées par un homme immigrant de vivre dans des ménages comptant une seule famille de recensement sans personnes supplémentaires. C'était également le cas pour les FM dirigées par un parent non immigrant. Toutefois, l'écart entre les genres était plus marqué chez les FM dirigées par un parent immigrant (12,6 points de pourcentage) que chez les FM dirigées par un parent non immigrant (5,5 points de pourcentage). Les FM dirigées par un homme immigrant étaient plus susceptibles que les FM dirigées par une femme immigrante de vivre dans des ménages multigénérationnels (22,1 % par rapport à 15,7 %, respectivement), dans des ménages comptant plusieurs familles de recensement (5,1 % par rapport à 3,1 %, respectivement) et dans des ménages comptant une seule famille de recensement avec des personnes supplémentaires (12,9 % par rapport à 8,6 %, respectivement). La même tendance s'est maintenue chez les FM dirigées par un parent non immigrant, bien que les écarts soient moins prononcés.

Les personnes vivant dans des FM au sein de ménages comptant une seule famille de recensement sans personnes supplémentaires étaient plus susceptibles d'avoir un faible revenu que leurs homologues vivant dans d'autres types de ménages²¹ (tableau 3). Par exemple, la proportion de personnes vivant dans des FM dirigées par une femme immigrante en situation de faible revenu était 8,5 fois plus élevée chez les personnes vivant dans des ménages comptant une seule famille de recensement sans personnes supplémentaires (32,3 %) que chez les personnes vivant dans des ménages comptant plusieurs familles de recensement (3,8 %).

20. Cette tendance a également été observée chez les personnes dans les FM dirigées par un parent non immigrant (bien que l'écart soit plus prononcé chez les personnes dans les FM ayant trois enfants ou plus âgés de 0 à 17 ans).

21. Cela comprend les ménages multigénérationnels, les ménages comptant plusieurs familles de recensement et les ménages comptant une seule famille de recensement avec des personnes supplémentaires. Les lecteurs peuvent consulter la section « Source de données, méthodes et définitions » pour obtenir de plus amples renseignements.

Bien que les personnes dans les FM dirigées par une femme immigrante étaient généralement plus susceptibles d'avoir un faible revenu que leurs homologues dans les FM dirigées par un homme immigrant, ce n'était pas toujours le cas lorsque le type de ménage de la famille de recensement était pris en compte. En fait, cela n'était le cas que chez les personnes dans les FM dirigées par un parent immigrant vivant dans des ménages comptant une seule famille de recensement sans personnes supplémentaires. Dans tous les autres types de ménages, la prévalence du faible revenu parmi les personnes dans les FM dirigées par une femme immigrante et les personnes dans les FM dirigées par un homme immigrant était comparable. Par exemple, environ 9,0 % des personnes dans les FM dirigées par un parent immigrant vivant dans un ménage multigénérationnel étaient en situation de faible revenu, peu importe le genre du parent.

Conclusion

Dans l'ensemble, les personnes vivant dans les FM dirigées par une femme étaient plus susceptibles d'avoir un faible revenu que les personnes vivant dans les FM dirigées par un homme. Cette étude a révélé que les personnes vivant dans les FM dirigées par une femme immigrante étaient les plus susceptibles d'avoir un faible revenu, suivies des personnes dans des FM dirigées par une femme non immigrante, un homme immigrant et un homme non immigrant. Toutefois, la désagrégation par diverses caractéristiques du parent, de la famille et du ménage a mis en évidence la diversité des FM dirigées par un parent immigrant, ainsi que le fait que la prévalence du faible revenu chez les personnes dans les FM varie en fonction de l'intersection entre le genre du parent, son statut d'immigrant et d'autres caractéristiques.

Il est important de reconnaître que bon nombre des caractéristiques liées au faible revenu dans la présente étude sont associées au faible revenu parmi la population immigrante en général. Par exemple, comparativement aux immigrants de la catégorie économique ou aux immigrants parrainés par la famille, les réfugiés sont généralement plus susceptibles d'avoir un faible revenu. Par conséquent, l'étude actuelle ne peut pas conclure qu'il existe certaines caractéristiques propres aux FM dirigées par un immigrant qui pourraient expliquer la prévalence plus élevée du faible revenu observée chez les personnes vivant dans ces familles, en particulier les familles dirigées par une femme immigrante. Les études futures pourraient envisager d'élargir cette recherche pour déterminer quelles caractéristiques sont à l'origine de la prévalence plus élevée du faible revenu chez les personnes vivant dans les FM dirigées par un immigrant. Néanmoins, les connaissances acquises dans le cadre de cette étude peuvent servir de fondement grâce auquel les décideurs pourront créer et adapter des politiques et des programmes visant à réduire la prévalence du faible revenu parmi les personnes dans les FM dirigées par des immigrants, en particulier des femmes immigrantes.

Notes aux lecteurs

Pour la première fois en 2021, le recensement comprenait des questions portant sur le sexe à la naissance et le genre des personnes. Bien que des données sur le sexe à la naissance soient nécessaires pour mesurer certains indicateurs, à compter du Recensement de 2021, le genre (et non le sexe) est la variable normalisée utilisée dans les concepts et les classifications. Pour obtenir plus de renseignements sur le nouveau concept de genre, consultez le [*Guide de référence sur l'âge, le sexe à la naissance et le genre, Recensement de la population, 2021*](#). Étant donné la petite taille de la population non binaire, il est parfois nécessaire d'agréger les données dans une variable sur le genre à deux catégories pour protéger la confidentialité des réponses. Dans ces cas, les personnes comprises dans la catégorie « personnes non binaires » sont distribuées entre les deux autres catégories de genre. Sauf indication contraire dans le texte, la catégorie « femmes » comprend les femmes de même que certaines personnes non binaires, tandis que la catégorie « hommes » comprend les hommes de même que certaines personnes non binaires. Un feuillet d'information sur les concepts de genre intitulé [*Comblar les lacunes : renseignements sur le genre dans le cadre du Recensement de 2021*](#) est également disponible.

Dans le présent article, les données sur les groupes racisés sont mesurées à l'aide de la variable « minorité visible ». Minorité visible réfère au fait qu'une personne est ou non une minorité visible tel que défini dans la *Loi sur l'équité en matière d'emploi*. La *Loi sur l'équité en matière d'emploi* définit les minorités visibles comme étant « les personnes, autres que les Autochtones, qui ne sont pas de race blanche ou qui n'ont pas la peau blanche ». La population des minorités visibles est principalement composée des groupes suivants : Sud-Asiatiques, Chinois, Noirs, Philippins, Latino-Américains, Arabes, Asiatiques du Sud-Est, Asiatiques occidentaux, Coréens et Japonais.

Source de données, méthodes et définitions

Source de données

La présente étude utilise les données tirées du questionnaire détaillé du Recensement de la population de 2021. Statistique Canada mène le Recensement de la population tous les cinq ans. Ce recensement vise à fournir des renseignements sur les personnes et les logements au Canada selon leurs caractéristiques démographiques, sociales et économiques à une date précise. Le recensement est la principale source de données socioéconomiques pour des groupes de population particuliers et pour des régions précises ou de petites régions. Un échantillon d'environ 25 % des ménages canadiens reçoivent un questionnaire détaillé. Tous les autres ménages reçoivent un questionnaire abrégé. Cela signifie que bien que des renseignements démographiques soient recueillis auprès de l'ensemble de la population, un échantillon aléatoire d'un logement privé sur quatre au Canada est systématiquement sélectionné pour recevoir le questionnaire détaillé. Pour obtenir plus de renseignements sur le Recensement de 2021, le questionnaire détaillé et le questionnaire abrégé, veuillez consulter la documentation du [Recensement de la population](#).

Méthodes

La présente étude examine la prévalence du faible revenu chez les personnes vivant dans des FM avec des enfants de 17 ans et moins (les enfants de 18 ans et plus peuvent aussi être présents). Les personnes vivant dans des FM uniquement avec des enfants âgés de 18 ans et plus sont exclues de la présente étude. Dans cette étude, on a comparé les groupes en utilisant la technique de chevauchement des intervalles de confiance.

Le contexte historique et la situation des parents autochtones dans les FM (et de leur famille) sont uniques et nécessitent une analyse distincte. Par conséquent, les personnes dans les FM dirigées par des parents autochtones sont exclues de la population non immigrante de la présente étude.

La présente étude porte sur quatre types de ménages différents : les ménages comptant une seule famille de recensement sans personnes supplémentaires, les ménages multigénérationnels, les ménages comptant plusieurs familles de recensement et les ménages comptant une seule famille de recensement avec des personnes supplémentaires. Pour en savoir plus, veuillez consulter le [Guide de référence sur les familles, les ménages et l'état matrimonial, Recensement de la population, 2021](#).

En raison de la petite taille des échantillons, les personnes dans les FM dirigées par un parent immigrant appartenant à l'un des groupes racisés suivants sont regroupées dans la catégorie « autre groupe racisé » : Asiatique du Sud-Est; Asiatique occidental; Coréen; Japonais; minorité visible, non incluse ailleurs; et minorités visibles multiples.

Mesure

Le statut de faible revenu est mesuré en utilisant la mesure de faible revenu après impôt (MFR-ApI). La MFR-ApI désigne un pourcentage fixe (50 %) de la médiane du revenu après impôt rajusté des ménages privés. La MFR repose sur la notion que tous les membres d'un ménage ont un faible revenu si le revenu ajusté du ménage est inférieur à la moitié du revenu médian ajusté.

Définitions

Catégorie d'admission : Le nom du programme ou du groupe de programmes d'immigration sous lequel un immigrant a obtenu pour la première fois le droit de vivre au Canada en permanence par les autorités de l'immigration. Dans le Recensement de la population de 2021, les données sur la catégorie d'admission sont disponibles pour les immigrants qui ont été admis au Canada du 1^{er} janvier 1980 au 11 mai 2021.

Famille de recensement : Un couple marié et les enfants, le cas échéant, du couple ou de l'un ou l'autre des conjoints; un couple en union libre et les enfants, le cas échéant, du couple ou de l'un ou l'autre des conjoints; ou un parent dans une FM, peu importe son état matrimonial, habitant avec au moins un enfant dans le même logement et cet ou ces enfants. Tous les membres d'une famille de recensement particulière habitent le même logement. Les enfants peuvent être des enfants biologiques ou adoptés, peu importe leur âge ou leur état matrimonial, du moment qu'ils habitent dans le logement sans leur propre conjoint marié, conjoint de fait ou enfant. Les petits-enfants

habitant avec leurs grands-parents, alors qu'aucun des parents n'est présent, constituent également une famille de recensement.

Femmes : Cette catégorie comprend les femmes de même que certaines personnes non binaires.

Hommes : Cette catégorie comprend les hommes de même que certaines personnes non binaires.

Immigrant : Une personne qui est, ou qui a déjà été, un immigrant reçu ou résident permanent. Il s'agit d'une personne à qui les autorités de l'immigration ont accordé le droit de résider au Canada en permanence. Les immigrants qui ont obtenu la citoyenneté canadienne par naturalisation sont compris dans ce groupe. Dans le Recensement de la population de 2021, « immigrant » comprend les immigrants qui ont été admis au Canada le 11 mai 2021 ou avant.

Immigrant établi : Une personne qui a obtenu le statut d'immigrant reçu ou de résident permanent pour la première fois avant 2016.

Immigrant récent : Une personne admise au pays de façon permanente au cours des cinq ans précédant un recensement donné. Pour le Recensement de 2021, cette période va du 1^{er} janvier 2016 au 11 mai 2021.

Non-immigrant : Une personne qui est citoyen canadien de naissance. Dans la présente étude, les parents autochtones sont exclus de la population non immigrante.

Situation de faible revenu : La situation de revenu d'une unité statistique en lien avec une ligne de faible revenu donnée pour une année de référence. Les unités statistiques dont le revenu est inférieur à la ligne de faible revenu sont considérées comme à faible revenu. Dans cet article, la mesure de faible revenu est la MFR-Apl. Pour le Recensement de 2021, la période de référence des données sur le faible revenu est l'année civile 2020.

Bibliographie

Agence de la santé publique du Canada. (2018). [Les principales inégalités en santé au Canada – Sommaire exécutif](https://www.canada.ca/fr/sante-publique/services/publications/science-recherche-et-donnees/rapport-principales-inegalites-sante-canada-sommaire-executif.html). <https://www.canada.ca/fr/sante-publique/services/publications/science-recherche-et-donnees/rapport-principales-inegalites-sante-canada-sommaire-executif.html>

Bushnik, T., M. Tjepkema et L. Martel. (2020). [Disparités socioéconomiques en matière d'espérance de vie et d'espérance de vie en santé au sein de la population à domicile au Canada](https://www.doi.org/10.25318/82-003-x202000100001-fra). *Rapports sur la santé*. Produit n° 82-003-X au catalogue de Statistique Canada. <https://www.doi.org/10.25318/82-003-x202000100001-fra>

Drolet, M. et R. Morissette. (1999). [Dans quelle mesure les Canadiens sont-ils exposés au faible revenu?](https://www150.statcan.gc.ca/n1/fr/catalogue/75F0002M1999001) *Série de documents de recherche - Revenu*. Produit n° 75F0002M au catalogue de Statistique Canada. <https://www150.statcan.gc.ca/n1/fr/catalogue/75F0002M1999001>

Frenette, M. (2007). [Pourquoi les jeunes provenant de familles à plus faible revenu sont-ils moins susceptibles de fréquenter l'université? Analyse fondée sur les aptitudes aux études, l'influence des parents et les contraintes financières](https://www150.statcan.gc.ca/n1/pub/11f0019m/11f0019m2007295-fra.htm). *Document de recherche de la Direction des études analytiques*. Produit n° 11F0019M au catalogue de Statistique Canada. <https://www150.statcan.gc.ca/n1/pub/11f0019m/11f0019m2007295-fra.htm>

Galarneau, D. (2005). [Scolarité et revenu des parents seuls](https://www150.statcan.gc.ca/n1/pub/75-001-x/11205/8981-fra.htm). *L'emploi et le revenu en perspective*, vol. 6, n° 12. Produit n° 75-001-X au catalogue de Statistique Canada. <https://www150.statcan.gc.ca/n1/pub/75-001-x/11205/8981-fra.htm>

Galbraith, N. (2015). [Familles monoparentales : le nouveau visage d'un ancien phénomène](https://www150.statcan.gc.ca/n1/pub/11-630-x/11-630-x2015002-fra.htm). *Mégatendances canadiennes*. Produit n° 11-630-X au catalogue de Statistique Canada. <https://www150.statcan.gc.ca/n1/pub/11-630-x/11-630-x2015002-fra.htm>

Garriguet, D. (2021). [Chapitre 1 : La santé des jeunes au Canada](https://www150.statcan.gc.ca/n1/pub/42-28-0001/2021001/article/00001-fra.htm). *Portrait des jeunes au Canada : Rapport statistique*. Produit n° 42-28-0001 au catalogue de Statistique Canada. <https://www150.statcan.gc.ca/n1/pub/42-28-0001/2021001/article/00001-fra.htm>

Hudon, T. (2015). [Les femmes immigrantes](https://www150.statcan.gc.ca/n1/pub/89-503-x/2015001/article/14217-fra.htm). *Femmes au Canada : rapport statistique fondé sur le sexe*. Produit n° 89-503-X au catalogue de Statistique Canada. <https://www150.statcan.gc.ca/n1/pub/89-503-x/2015001/article/14217-fra.htm>

Milan, A. (2015). [Familles et situation des particuliers dans les ménages](https://www150.statcan.gc.ca/n1/pub/89-503-x/2015001/article/14235-fra.htm). *Femmes au Canada : rapport statistique fondé sur le sexe*. Produit n° 89-503-X au catalogue de Statistique Canada. <https://www150.statcan.gc.ca/n1/pub/89-503-x/2015001/article/14235-fra.htm>

Moyser, M. (2017). [Les femmes et le travail rémunéré](https://www150.statcan.gc.ca/n1/pub/89-503-x/2015001/article/14694-fra.htm). *Femmes au Canada : rapport statistique fondé sur le sexe*. Produit n° 89-503-X au catalogue de Statistique Canada. <https://www150.statcan.gc.ca/n1/pub/89-503-x/2015001/article/14694-fra.htm>

Picot, G. et Y. Lu. (2017). [Faible revenu chronique chez les immigrants au Canada et dans ses collectivités](https://www150.statcan.gc.ca/n1/pub/11f0019m/11f0019m2017397-fra.htm). *Direction des études analytiques : documents de recherche*. Produit n° 11F0019M au catalogue de Statistique Canada. <https://www150.statcan.gc.ca/n1/pub/11f0019m/11f0019m2017397-fra.htm>

Statistique Canada. (2017). [Les enfants vivant dans un ménage à faible revenu](https://www12.statcan.gc.ca/census-recensement/2016/as-sa/98-200-x/2016012/98-200-x2016012-fra.cfm). *Recensement en bref*. <https://www12.statcan.gc.ca/census-recensement/2016/as-sa/98-200-x/2016012/98-200-x2016012-fra.cfm>

Statistique Canada. (2020). [Mobilité intergénérationnelle du revenu : les effets durables d'avoir grandi dans une famille à faible revenu](https://www150.statcan.gc.ca/n1/pub/11-627-m/11-627-m2020053-fra.htm). *Infographies*. Produit n° 11-627-M au catalogue de Statistique Canada. <https://www150.statcan.gc.ca/n1/pub/11-627-m/11-627-m2020053-fra.htm>

Statistique Canada. (2021). [Étude : Les familles monoparentales, les personnes plus âgées et les personnes vivant seules sont plus susceptibles de rester dans une situation de faible revenu, 2018](https://www150.statcan.gc.ca/n1/daily-quotidien/210611/dq210611b-fra.htm). *Le Quotidien*. <https://www150.statcan.gc.ca/n1/daily-quotidien/210611/dq210611b-fra.htm>

Statistique Canada. (2022). [Tableau 98-10-0314-01 - Situation de faible revenu de la personne selon le statut d'immigrant et la période d'immigration : Canada, provinces et territoires, régions métropolitaines de recensement et agglomérations de recensement y compris les parties](https://doi.org/10.25318/9810031401-fra) [tableau de données]. <https://doi.org/10.25318/9810031401-fra>