



# MONTHLY STATISTICAL BULLETIN STATISTIQUE MENSUEL

Canada Pension Plan  
Régime de pensions du Canada

---

Old Age Security  
Sécurité de la vieillesse

---



**December 2024 / Décembre 2024**

---



Employment and  
Social Development Canada

Emploi et  
Développement social Canada

## **INTRODUCTION**

This document provides monthly statistics on Canada Pension Plan (CPP) and Old Age Security (OAS) benefits payments and associated number of beneficiaries.

The statistical tables presented in this bulletin are based on CPP and OAS administrative data. Certain tables also provide annual statistics for comparison purposes. A complete set of annual statistics is provided in the publication entitled “The Annual CPP and OAS Stats Book”.

The Monthly Statistical Bulletin and the Annual CPP and OAS Stats Book are both available on the Government of Canada web site at the following link: [Government of Canada Publications](#).

Selected tables from this document are available on the Open Government Platform of Canada at :  
[Statistics related to the Old Age Security Program and the Canada Pension Plan - Canada.ca](#).

Produced by:  
The International and Domestic Policy, Statistics and Agreements  
Division  
Seniors and Pensions Policy Secretariat  
Employment and Social Development Canada

## **INTRODUCTION**

Ce document présente des statistiques sur les paiements et les bénéficiaires des prestations du Régime de pensions du Canada (RPC) et la Sécurité de la vieillesse (SV).

Les tableaux statistiques présentés dans ce bulletin proviennent des données administratives du RPC et de la SV. Certains tableaux présentent aussi des statistiques annuelles pour fin de comparaison. Un ensemble complet des statistiques annuelles est produit dans la publication intitulée « Le livre sur les statistiques du RPC et de la SV ».

Le Bulletin statistique mensuel et le livre sur les statistiques annuelles sont tous deux disponibles sur le site web du Gouvernement du Canada suivant :  
[Publication du gouvernement du Canada](#).

Certains tableaux de ce document sont disponibles sur le site des données ouvertes :  
[Statistiques concernant le programme de la Sécurité de la vieillesse et le Régime de pensions du Canada - Canada.ca](#).

Produit par:  
La Division des Politiques, statistiques et accords  
internationaux et nationaux  
Secrétariat des politiques sur les aînés et les pensions  
Emploi et Développement social Canada



## Table of Contents

### LIST OF TABLES

#### Canada Pension Plan


- 1 - Net amount paid for benefits, by province, by type and by calendar year
- 2 - Net amount paid for benefits, by type, by province and by fiscal year
- 3 - Number of benefits, by province and by type
- 4 - Number of new benefits, by province and by type
- 5 - Number of new benefits, by province and by type, year to date
- 6 - Gross amount paid for benefits, by province and by type
- 7 - Gross amount paid for new benefits, by province and by type
- 8 - Average amount paid for benefits, by province and by type
- 9 - Average amount paid for new benefits, by province and by type
- 10 - Distribution of Retirement Pensions, by Age and by Gender
- 11 - Distribution of New Retirement Pensions, by Age and by Gender
- 12 - Distribution of disability pensions, by age and by gender
- 13 - Distribution of new disability pensions, by age and by gender
- 14 - Distribution of death benefits, by age (at death) and by gender of deceased contributor
- 15 - Distribution of survivor's pensions, by age and by gender
- 16 - Distribution of new survivor's pensions, by age and by gender
- 17 - Distribution of Combined Retirement and Survivor's Pensions, by Age and by Gender
- 18 - Distribution of New Combined Retirement and Survivor's Pensions, by Age and by Gender

## Table des matières

### LISTE DES TABLEAUX

#### Régime de pensions du Canada

- 1 - Montant net payé pour les prestations, selon la province, le type et l'année civile
- 2 - Montant net payé pour les prestations, selon le type, la province et pour l'année financière
- 3 - Nombre de prestations, selon la province et le type
- 4 - Nombre de nouvelles prestations, selon la province et le type
- 5 - Nombre de nouvelles prestations, selon la province et le type depuis le début de l'année
- 6 - Montant brut versé pour les prestations, selon la province et le type
- 7 - Montant brut versé pour les nouvelles prestations, selon la province et le type
- 8 - Montant moyen versé pour les prestations, selon la province et le type
- 9 - Montant moyen versé pour les nouvelles prestations, selon la province et le type
- 10 - Répartition des prestations de retraite, selon l'âge et le sexe
- 11 - Répartition des nouvelles prestations de retraite, selon l'âge et le sexe
- 12 - Répartition des prestations d'invalidité, selon l'âge et le sexe
- 13 - Répartition des nouvelles prestations d'invalidité, selon l'âge et le sexe
- 14 - Répartition des prestations de décès, selon l'âge (au décès) et le sexe du cotisant décédé
- 15 - Répartition des prestations de survivant, selon l'âge et le sexe
- 16 - Répartition des nouvelles prestations de survivant, selon l'âge et le sexe
- 17 - Répartition des prestations de retraite et de survivant combinées, selon l'âge et le sexe
- 18 - Répartition des nouvelles prestations de retraite et de survivant combinées, selon l'âge et le sexe



19 - Combined Disability and Survivor's Pensions, by Gender

20 - New Combined Disability and Survivor's Pensions, by Age and by Gender

21 - Disability pensions by class of principal diagnosis and by age

22 - Number of benefits paid under International Agreements on social security

23 - Gross amount paid under International Agreements on social security

24 - Benefits paid outside Canada with an agreement, by country of residence and by type

25 - Benefits paid outside Canada without an agreement, by country of residence and by type

19 - Répartition des prestations d'invalidité de survivant combinées, selon l'âge et le sexe

20 - Répartition des nouvelles prestations d'invalidité de survivant combinées, selon l'âge et le sexe


21 - Prestations d'invalidité selon la cause principale d'invalidité et l'âge

22 - Nombre de prestations versé pour les prestations sous les accords internationaux de sécurité sociale

23 - Montant brut versé pour les prestations sous les accords internationaux de sécurité sociale

24 - Les prestations payées à l'extérieur du Canada avec accord, selon le pays de résidence et le type

25 - Les prestations payées à l'extérieur du Canada sans accord, selon le pays de résidence et le type



## Old Age Security

- 26 - Maximum monthly rate for the Old Age Security program, by type
- 27 - Net amount paid for the Old Age Security Program, by province, by type and by calendar year
- 28 - Net amount paid for the Old Age Security Program, by province by type and by fiscal year
- 29 - Net Amount Paid for Old Age Security Benefits, by Province and by type
- 30 - Net amount paid for Old Age Security Benefits, by province and by type, fiscal year to date
- 31 - Number of persons receiving Old Age Security Benefits, by province and by type
- 32 - Gross amount paid for Old Age Security Benefits, by province and by type
- 33 - Number of Old Age Security Pensions, by province and by rate
- 34 - Gross amount paid for Old Age Security Pensions, by province and by rate
- 35 - GIS all types, number and gross amount paid, by province and by type
- 36 - GIS single pensioner, number and gross amount paid, by province and by type
- 37 - GIS partner is a pensioner, number and gross amount paid, by province and by type
- 38 - GIS partner non-pensioner, number and gross amount paid, by province and by type
- 39 - GIS partner receives allowance, number and gross amount paid, by province and by type
- 40 - Allowances, number and gross amount paid, by province and by type
- 41 - Regular allowances, number and gross amount paid, by province and by type
- 42 - Extended allowances, number and gross amount paid, by province and by type
- 43 - Allowances for the survivor, number and gross amount paid, by province and by type

## Sécurité de la vieillesse

- 26 - Taux mensuel maximum pour le programme de la sécurité de la vieillesse, selon le type
- 27 - Montant net payé pour le programme de la sécurité de la vieillesse, selon la province, le type et l'année civile
- 28 - Montant net payé pour le programme de la sécurité de la vieillesse, selon la province, le type et pour l'année financière
- 29 - Montant net versé pour les prestations de la sécurité de la vieillesse, selon la province et le type
- 30 - Montant net versé pour les prestations de la sécurité de la vieillesse, selon la province et le type depuis le début de l'année fiscale
- 31 - Nombre de personnes recevant des prestations de la sécurité de la vieillesse, selon la province et le type
- 32 - Montant brut versé pour les prestations de la sécurité de la vieillesse, selon la province et le type
- 33 - Nombre de prestations de la sécurité de la vieillesse, selon la province et le taux
- 34 - Montant brut versé pour les prestations de la sécurité de la vieillesse, selon la province et le taux
- 35 - SRG - toutes les prestations, nombre et montant brut versé, selon la province et le type
- 36 - SRG - pensionné seul, nombre et montant brut versé, selon la province et le type
- 37 - SRG - conjoint est pensionné, nombre et montant brut versé, selon la province et le type
- 38 - SRG - conjoint est non-pensionné, nombre et montant brut versé, selon la province et le type
- 39 - SRG - conjoint reçoit l'allocation, nombre et montant brut versé, selon la province et le type
- 40 - Allocations, nombre et montant brut versé, selon la province et le type
- 41 - Allocations régulières, nombre et montant brut versé, selon la province et le type
- 42 - Allocations prolongées, nombre et montant brut versé, selon la province et le type
- 43 - Allocations au survivant, nombre et montant brut versé, selon la province et le type



44 - Number of new benefits, by province and by type

45 - Number of new benefits, by gender, by province and by type

46 - Number and gross amount paid to persons residing outside Canada, by province and by type

47 - Number of benefits paid under International Agreements on social security

48 - Gross amount paid under International Agreements on social security by country of agreement

49 - Old Age Security benefits paid outside Canada, by country of residence and by calendar year

44 - Nombre de nouvelles prestations selon la province et le type


45 - Nombre de nouvelles prestations , selon le sexe , la province et le type

46 - Nombre et montant brut versé aux personnes résidant à l'extérieur du Canada, selon la province et le type

47 - Nombre de prestations versées sous les accords internationaux de sécurité sociale

48- Montant brut versé pour les prestations sous les accords internationaux de sécurité sociale selon le pays de l'accord

49 - Prestations payées à l'extérieur du Canada, selon le pays de résidence et l'année civile



## **DEFINITIONS, TERMINOLOGY AND NOTES**


### **GENERAL NOTES**

- (1) As some tables have been discontinued over time, those table numbers are no longer included.
- (2) In order to ensure client confidentiality, an “X” has been placed where the number of clients receiving a particular benefit is equal to or below 9. An “X” has also been used for the associated payment amounts, including the averages if applicable. In order to avoid residual disclosure, an “X” has also been placed where the next lowest number of clients was found, which may be below, equal to, or above 9.
- (3) Tables 3, 6, and 8 include CPP benefits paid outside Canada or under international social security agreements. Tables 22 to 25 specifically concern benefits paid outside Canada or under international social security agreements.
- (4) Tables 3, 6 and 8 concern benefits by province and type, where the total count, the payments and the average associated with benefits include new benefits.
- (5) Tables 4, 7, and 9 concern the total count, the payments and the average payment associated with only new benefits.
- (6) Table 5 provides the year to date total count of new benefits.
- (7) Tables 21, 24 (A and B), 25 (A and B) and 49 provide data for only the month of December, along with annual data for comparison purposes.
- (8) Under the OAS section, tables 44 and 45 provide new benefits.

## **DÉFINITIONS, TERMINOLOGIE ET NOTES**

### **NOTES GÉNÉRALES**

- (1) Comme certains tableaux ont été discontinués à travers le temps, ces numéros de tableaux ne sont plus inclus.
- (2) En guise de protection des renseignements personnels des clients, un « X » a été placé dans le cas où le nombre de clients recevant une prestation est égal ou inférieur à 9. Un « X » a aussi été utilisé pour les montants de paiements qui y sont associés ou les moyennes, si applicables. Afin d'éviter la divulgation par recoupement, un « X » a aussi été mis au nombre suivant de clients le moins élevé, lequel peut être inférieur, égal ou supérieur à 9.
- (3) Les tableaux 3, 6 et 8 couvrent les prestations du RPC versées à l'extérieur du Canada ou en vertu des accords internationaux de sécurité sociale. Les tableaux 22 à 25 couvrent spécifiquement les prestations versées à l'extérieur du Canada ou en vertu des accords internationaux de sécurité sociale.
- (4) Les tableaux 3, 6 et 8 concernent les prestations selon la province et le type, avec le compte total, les paiements et la moyenne associés aux prestations incluant les nouvelles prestations.
- (5) Les tableaux 4, 7, et 9 concernent le compte total, les paiements et les moyennes associés aux seulement aux prestations nouvelles.
- (6) Le tableau 5 présentent les données depuis le début de l'année.
- (7) Les tableaux 21, 24 (A et B), 25 (A et B) et 49 présentent des données pour le mois de décembre seulement, ainsi que pour l'année civile pour fin de comparaison.
- (8) Sous la section concernant les prestations de la SV, les tableaux 44 et 45 présentent les nouvelles prestations.



## CANADA PENSION PLAN

Terms are defined under the first table in which they appear in this section.

### **TABLE 1**

#### Net Amount

Audited CPP expenditure amounts used in the Public Accounts of Canada Summary Report and Consolidated Financial Statements prepared by the Receiver General.

Source: Payment system.

#### Province

Province or territory of residence of the beneficiary. Beneficiaries living outside Canada appear in the Category "Outside Canada".

#### Outside Canada

People who are receiving a benefit while residing outside Canada.

#### International Agreement

An agreement by which two countries agree to provide equal treatment to the residents of both countries under each country's laws on social security.

#### Unknown Residence

The implementation of Information Technology Renewal Delivery System (ITRDS) created this new category due to technical difficulties. Once resolved this category should refer to a low volume of beneficiaries.

## RÉGIME DE PENSIONS DU CANADA

Les termes sont définis sous le premier tableau dans lequel ils apparaissent dans cette section.

### **TABLEAU 1**

#### Montant net

Montants de dépenses audité du RPC utilisés dans les Comptes publics du Canada revue états financiers consolidés établis par le receveur général.

Source : Système de paiement.

#### Province

Province ou territoire de résidence du bénéficiaire. Les bénéficiaires qui habitent à l'extérieur du Canada sont présentés sous la rubrique « à l'extérieur du Canada ».

#### À l'extérieur du Canada

Personnes qui reçoivent une prestation et qui résident à l'extérieur du Canada.

#### Accord international

Une entente par laquelle deux pays acceptent d'accorder à leurs résidents l'égalité de traitement lorsqu'il s'agit d'appliquer la loi pour la sécurité sociale propre à chaque pays.

#### Résidence inconnue

Suite à la mise en place du système d'exécution du renouvellement de la technologie de l'information (SERTI), cette catégorie a dû être créée en raison de problèmes techniques. Une fois ceux-ci résolus cette catégorie ne devrait contenir qu'un très faible volume de bénéficiaires.





### TABLE 3

#### Number of Benefits

Number of benefits paid in the month including benefits paid for the first time.

To obtain the number of beneficiaries, the number of combined pensions must be deducted from the “Total” column.

#### Children of Disabled Contributor and Children of Deceased Contributor

The age group 18-24 also includes those who turned 25 during the month.

#### Combined Pensions

Persons receiving a survivor’s pension may also be entitled to a retirement or disability pension based on their own CPP contributions. In these cases, the surviving spouse receives a combined survivor/retirement pension or a survivor/disability pension. These pensions are included in their respective category, as well as in the “Combined” category.

#### International Agreement

An agreement by which two countries agree to provide equal treatment to the residents of both countries under each country’s laws on social security.

### TABLE 4

#### New Benefits

Benefits paid for the first time. The month in which the first payment is issued may be later than the effective month of the benefit.

### TABLE 6

#### Gross Amount

Benefit entitlement amount before taxes that does not take into consideration overpayments and underpayments.  
Source: Benefit adjudication system.

### TABLEAU 3

#### Nombre de prestations

Nombre de prestations versées dans le mois incluant les prestations versées pour la première fois.

Pour obtenir le nombre de bénéficiaires, le nombre de pensions combinées doit être soustrait de la colonne « Total ».

#### Enfants de cotisant invalide et enfants de cotisant décédé

Le groupe d’âge 18-24 comprend ceux qui ont eu 25 ans dans le mois.

#### Pensions combinées

Les personnes recevant une pension de survivant peuvent aussi avoir droit à une pension de retraite ou d’invalidité d’après leurs propres cotisations au RPC. Dans ces cas, le conjoint survivant reçoit une pension combinée de survivant et de retraite ou de survivant et d’invalidité. Ces pensions sont déjà présentées dans leur propre catégorie ainsi que dans la catégorie « combinées ».

#### Accord international

Une entente par laquelle deux pays acceptent d’accorder à leurs résidents l’égalité de traitement lorsqu’il s’agit d’appliquer la loi pour la sécurité sociale propre à chaque pays.

### TABLEAU 4


#### Nouvelles prestations

Prestations versées pour la première fois. Le mois au cours duquel le premier versement est effectué peut être postérieur au mois d’entrée en vigueur de la prestation.

### TABLEAU 6

#### Montant brut

Montant admissible aux prestations avant impôt qui ne comprend pas les trop-payés et les moins-payés.  
Source : Système d’adjudication des prestations.



## OLD AGE SECURITY

Terms are defined under the first table in which they appear in this section.

### **TABLE 27**

#### Net Amount

Represents the amount paid for Old Age Security (OAS) benefits before personal income taxes and does not include the OAS Recovery Tax.

Source: Payment system.

#### Place of Residence

Province or territory of residence of the beneficiary. Beneficiaries living outside Canada are included under their last province or territory of residence in Canada.

#### International Agreement

OAS Benefits paid to persons living in Canada and abroad under reciprocal Social Security Agreements.

#### Old Age Security Pension

Persons receiving an OAS pension.

#### Guaranteed Income Supplement

The Guaranteed Income Supplement (GIS) is paid to OAS pensioners is based on their income and marital status. (See also the "Guaranteed Income Supplement" definition under Tables 36-39).

#### Allowances

Includes the Allowance (ALW) and the ALW for the Survivor, paid to low-income Canadians aged 60 to 64 who are the spouses or common-law partners of GIS recipients, or who are widows or widowers (See also the "Allowances" definition under Tables 40-43).

## SÉCURITÉ DE LA VIEILLESSE

Les termes sont définis dans le premier tableau sous lequel ils apparaissent dans cette section.

### **TABLEAU 27**

#### Montant net

Représente le montant versé pour les prestations de la Sécurité de la vieillesse (SV) avant impôt sur le revenu des particuliers et n'inclut pas la taxe de récupération de la SV. Source: Système de paiement.

#### Lieu de résidence

Province ou territoire de résidence du bénéficiaire. Le dernier lieu de résidence (province ou territoire) au Canada a été retenu comme lieu de résidence des bénéficiaires qui habitent à l'extérieur du Canada.

#### Accord international

Prestations de la SV versées aux personnes résidant au Canada ou à l'étranger en vertu d'accords réciproques sur la sécurité sociale.

#### Pension de la Sécurité de la vieillesse

Personnes recevant une pension de la SV.

#### Supplément de revenu garanti

Le Supplément de revenu garanti (SRG) est payé aux pensionnés de la SV sur la base de leur revenu et de leur état civil. (Voir aussi la définition « Supplément de revenu garanti » sous les tableaux 36 à 39).

#### Allocations

Comprend l'Allocation (ALC) et l'ALC au survivant, payées aux Canadiens à faible revenu âgés de 60 à 64 ans dont l'époux ou le conjoint de fait touche le SRG ou est décédé (Voir aussi la définition « Allocations » sous les tableaux 40 à 43).



**TABLE 31**GIS as % of OAS

The percentage of the total number of OAS pensioners who are in receipt of a Guaranteed Income Supplement.

**TABLE 32**Gross Amount

Benefit entitlement amount before taxes that does not take into consideration overpayments and underpayments, and the OAS Recovery Tax.

Source: Benefit adjudication system.

**TABLE 33**Old Age Security

Domestic – Persons receiving an OAS pension in Canada.

Foreign – Persons receiving an OAS pension outside Canada.

1-39/40th – Pensioners who meet the residence requirements for a partial OAS pension.

40/40th – Pensioners who meet residence requirements for a full OAS pension.

**TABLES 36-39**Guaranteed Income Supplement

Single pensioner – OAS pensioners who are single, separated, divorced or widowed and receiving a maximum or partial GIS at the “single” rate.

Spouse is a pensioner – Married and common-law couples, where both spouses are OAS pensioners receiving a maximum or partial GIS at the “married” rate. Both spouses receiving a benefit are counted in the number of beneficiaries.

**TABLEAU 31**SRG en % de la SV

Le pourcentage du nombre total de pensionnés de la SV qui reçoivent le SRG.

**TABLEAU 32**Montant brut

Montant admissible aux prestations avant impôt qui ne comprend pas les trop-payés et les moins-payés, ainsi que l'Impôt de récupération de la SV.

Source : Système d'adjudication des prestations.

**TABLEAU 33**Sécurité de la vieillesse

Au pays – Personnes recevant la pension de la SV au Canada.

À l'étranger – Personnes recevant la pension de la SV à l'extérieur du Canada.


1-30/40e – Pensionnés répondant aux exigences relatives à la résidence pour une pension partielle de la SV.

40/40e – Pensionnés répondant aux exigences relatives à la résidence pour une pension intégrale de la SV.

**TABLEAUX 36-39**Supplément de revenu garanti

Pensionné célibataire – Pensionnés de la SV qui sont célibataires, séparés, divorcés ou veufs et qui reçoivent le SRG maximal ou partiel versé au taux de « personne seule ».

Le conjoint est un pensionné – Couples mariés ou vivant en union de fait, où les deux conjoints sont des pensionnés de la SV recevant le SRG maximal ou partiel versé au taux de « personne mariée ». Les deux conjoints sont comptés dans le nombre des bénéficiaires.



Spouse is not a pensioner – Married and common-law couples, where one spouse is an OAS pensioner receiving a maximum or partial GIS at the “single” rate. The other spouse is not receiving the OAS pension or the ALW, and is not counted in the number of beneficiaries.

Spouse is in receipt of ALW – Married and common-law couples, where one spouse is an OAS pensioner receiving a maximum or partial GIS at the “married” rate, and the other spouse is receiving an Allowance. The spouse receiving ALW is counted among ALW beneficiaries.

## **TABLES 40-43**

### Allowances

Allowances include the Allowance (paid to the 60 to 64 year old spouse/common law partner of a pensioner in receipt of OAS and GIS) and the Allowance for the survivor (paid to a widow or widower aged 60 to 64). In this report, the Extended Spouse’s Allowance and the Allowance for the Survivor are presented separately in Tables 42 and 43, even though together, they make up the Allowance for the survivor.

## **TABLE 44**

### New Benefits

Benefits paid for the first time. The month in which the first payment is issued may be later than the effective month of the benefit.

### New GIS Benefits

Because the GIS are income-tested benefits, New GIS Benefits refers to benefits paid for the first time or following an interruption in the benefit payment. . The month in which the first payment is issued may be later than the effective month of the benefit.

Le conjoint n’est pas un pensionné – Couples mariés ou vivant en union de fait, où un conjoint est un pensionné de la SV recevant le SRG maximal ou partiel versé au taux de « personne seule ». L’autre conjoint ne reçoit pas la pension de la SV ou ALC et il n’est pas compté dans le nombre des bénéficiaires.

Le conjoint reçoit l’allocation – Couples mariés ou vivant en union de fait, où un conjoint est un pensionné de la SV recevant le SRG maximal ou partiel versé au taux de « personne mariée » et l’autre conjoint reçoit l’allocation. Le conjoint recevant l’ALC est compté parmi les bénéficiaires de l’ALC.

## **TABLEAUX 40 à 43**

### Allocations

Les Allocations comprennent l’Allocation (versée au conjoint ou conjoint de fait âgé de 60 à 64 ans d’un pensionné recevant la SV et le SRG) et l’Allocation au survivant (versée à un veuf ou à une veuve âgée de 60 à 64 ans). Dans ce rapport, l’Allocation prolongée au conjoint et l’Allocation au survivant sont présentées séparément dans les Tableaux 42 et 43, même si ensemble, elles constituent l’Allocation au survivant.

## **TABLEAU 44**

### Nouvelles prestations

Prestations versées pour la première fois. Le mois au cours duquel le premier versement est effectué peut être postérieur au mois d’entrée en vigueur de la prestation.

### Nouvelles prestations du SRG

Puisque le SRG est fondé sur le revenu, le terme Nouvelles prestations du SRG se rapporte aux prestations versées pour la première fois ainsi que celles qui suivent une interruption de la prestation. Le mois au cours duquel le premier versement est effectué peut être postérieur au mois d’entrée en vigueur de la prestation.



**TABLE 46**

Benefits Paid Outside Canada

Number and amount paid to persons receiving Old Age Security Benefits outside Canada according to the last province or territory of residence in Canada.

**TABLE 47**

International Agreement

An agreement that allows for the coordination of two countries' social security programs and makes social security benefits portable between these countries.

Country of Agreement

Country with which Canada signed a reciprocal social security agreement.

Domestic

People who are in Canada, and are receiving a benefit due to an agreement between Canada and another country.

Foreign

People who are outside Canada, and are receiving a benefit due to an agreement between Canada and another country.

**TABLEAU 46**

Prestations versées à l'extérieur du Canada

Nombre et montant versé aux personnes recevant une prestation de la Sécurité de la vieillesse à l'extérieur du Canada, selon la dernière province ou le dernier territoire de résidence du bénéficiaire.

**TABLEAU 47**

Accord international

Accord permettant la coordination des programmes de sécurité sociale entre deux pays et assure que les prestations de sécurité sociale soient transférables entre ces pays.

Pays de l'accord


Pays avec lequel le Canada a signé un accord réciproque sur la sécurité sociale.

Au pays

Personnes qui vivent au Canada et qui reçoivent une prestation en raison d'un accord entre le Canada et un autre pays.

À l'étranger

Personnes qui vivent à l'extérieur du Canada et qui reçoivent une prestation en raison d'un accord entre le Canada et un autre pays.



**NET AMOUNT PAID FOR BENEFITS, BY PROVINCE AND BY TYPE FOR THE YEAR 2023 (\$ '000)**  
**MONTANT NET PAYÉ POUR LES PRESTATIONS, SELON LA PROVINCE ET LE TYPE POUR L'ANNÉE 2023 (\$ '000)**

Province	Retirement	Disability	Children of Disabled Contributor Enfant de cotisant invalide		Survivor	Children of Deceased Contributor Enfant de cotisant décédé		Death	Post Retirement	Post Retirement Disability Après - retraite Invalide	Total	Combined Combinées
	Retraite	Invalidité	-18	18-24	Survivant	-18	18-24	Décès	Après - retraite	Invalide		
<b>NFLD.&amp;LAB./T-N.&amp;LAB.</b>	976,741.6	129,330.8	6,586.9	1,597.2	141,737.6	4,136.7	1,018.5	11,012.8	43,476.7		<b>1,315,638.8</b>	247,230.0
<b>P.E.I./Î.-P.-É.</b>	285,280.5	35,849.4	2,222.8	506.8	35,940.0	1,308.9	400.2	3,265.1	12,954.0		<b>377,727.8</b>	74,509.1
<b>N.S./N.-É.</b>	1,890,805.9	271,460.6	14,956.3	3,420.9	256,831.9	7,455.6	2,234.7	20,589.9	64,182.5		<b>2,531,938.3</b>	480,763.7
<b>N.B./N.-B.</b>	1,471,090.6	171,164.2	8,928.1	1,720.6	194,484.7	5,944.9	1,328.4	15,371.8	56,953.5		<b>1,926,986.8</b>	361,052.0
<b>QUE./QUÉ.</b>	163,890.4	18,718.2	935.1	199.9	27,541.4	1,034.6	270.9	3,249.9	9,287.3		<b>225,127.7</b>	31,705.0
<b>ONTARIO</b>	23,445,459.2	2,154,491.5	132,729.5	31,346.4	2,535,570.7	85,845.0	24,881.6	232,641.6	578,538.4		<b>29,221,503.9</b>	5,573,867.7
<b>MANITOBA</b>	2,092,490.4	170,356.0	8,558.3	1,131.2	250,563.6	8,982.8	1,655.6	22,925.1	65,784.7		<b>2,622,447.6</b>	533,849.2
<b>SASKATCHEWAN</b>	1,780,594.8	122,810.0	6,927.2	772.4	225,912.0	9,376.5	1,342.3	18,737.7	58,100.7		<b>2,224,573.7</b>	453,528.4
<b>ALBERTA</b>	6,142,580.9	581,946.3	33,812.1	3,398.3	647,123.2	36,291.6	5,206.0	61,235.5	181,900.8		<b>7,693,494.6</b>	1,350,646.4
<b>B.C./C.-B.</b>	8,555,591.4	790,414.1	45,678.1	5,277.3	871,614.8	32,660.1	5,004.0	79,972.4	218,402.5		<b>10,604,614.7</b>	1,869,934.4
<b>YUKON</b>	63,621.4	4,258.4	279.4	8.3	5,076.8	417.3	23.1	546.1	2,595.1		<b>76,825.9</b>	11,827.3
<b>N.W.T./T.N.-O.</b>	64,187.4	5,899.4	515.0	12.5	8,210.9	1,723.6	81.0	506.3	3,903.7		<b>85,039.7</b>	13,096.6
<b>OUT./EXT. CANADA</b>	759,093.0	11,095.4	819.5	139.3	120,011.6	3,424.2	817.5	7,915.9	2,147.8		<b>905,464.1</b>	120,977.6
<b>UNKNOWN RESIDENCE/ RÉSIDENCE INCONNUE</b>	89.6	1.6	28.0	213.6	6.0	23.7	148.7	0.0	2.2	43,649.0	<b>44,162.4</b>	14.0
<b>T O T A L</b>	<b>47,691,517.0</b>	<b>4,467,796.0</b>	<b>262,976.4</b>	<b>49,744.6</b>	<b>5,320,625.0</b>	<b>198,625.5</b>	<b>44,412.5</b>	<b>477,970.0</b>	<b>1,298,230.0</b>	<b>43,649.0</b>	<b>59,855,546.0</b>	<b>11,123,001.3</b>

NOTE: Does not include benefits paid under international agreements on social security.  
N'inclut pas les prestations payées sous les accords internationaux de sécurité sociale.

CANADA PENSION PLAN  
RÉGIME DE PENSIONS DU CANADA

**NET AMOUNT PAID FOR BENEFITS, BY TYPE AND BY PROVINCE FOR FISCAL YEAR 2023-2024 (\$'000)**  
**MONTANT NET PAYÉ POUR LES PRESTATIONS, SELON LE TYPE ET LA PROVINCE POUR L'ANNÉE FINANCIÈRE 2022-2023 (\$'000)**

Province	Retirement	Disability	Children of Disabled Contributor		Survivor	Children of Deceased Contributor		Death	Post Retirement	Post Retirement Disability	Total	Combined	Net Overpayments	Total less Net
	Retraite	Invalidité	-18	18-24	Survivant	-18	18-24	Décès	Après - retraite	Après - retraite Invalidité		Combinées	Versements Excédentaires	Total moins Versements Excédentaires
<b>NFLD.&amp;LAB./T-N.&amp;LAB.</b>	994,058.7	132,810.1	6,789.7	1,606.3	143,494.2	4,210.1	950.5	11,077.8	44,621.1		<b>1,339,618.5</b>	252,150.0		
<b>P.E.I./Î.-P.-É.</b>	290,791.6	36,591.3	2,259.4	527.5	36,413.7	1,328.4	411.4	3,272.3	13,275.7		<b>384,871.2</b>	76,018.1		
<b>N.S./N.-É.</b>	1,924,051.0	277,415.0	15,274.6	3,512.8	259,778.8	7,516.1	2,247.4	20,403.4	65,828.2		<b>2,576,027.2</b>	489,073.2		
<b>N.B./N.-B.</b>	1,497,636.6	175,815.7	9,199.2	1,767.2	196,845.6	6,110.2	1,319.6	16,036.3	58,550.9		<b>1,963,281.3</b>	367,610.6		
<b>QUE./QUÉ.</b>	167,249.2	19,193.6	991.2	207.7	28,122.0	1,038.3	268.2	3,339.9	9,581.7		<b>229,991.8</b>	32,273.1		
<b>ONTARIO</b>	23,870,713.4	2,191,783.4	134,704.7	32,579.8	2,563,513.0	87,040.3	25,467.6	234,413.9	593,200.9		<b>29,733,417.0</b>	5,666,386.3		
<b>MANITOBA</b>	2,128,908.2	173,845.9	8,747.5	1,086.0	252,999.1	9,089.9	1,612.3	23,973.0	67,336.0		<b>2,667,597.8</b>	542,610.5		
<b>SASKATCHEWAN</b>	1,814,120.1	125,376.7	7,055.6	796.2	227,688.8	9,478.3	1,312.0	19,886.1	59,408.9		<b>2,265,122.5</b>	460,762.1		
<b>ALBERTA</b>	6,284,167.7	595,378.7	34,751.4	3,450.1	656,692.4	36,847.9	5,180.7	64,996.6	186,594.0		<b>7,868,059.5</b>	1,379,660.5		
<b>B.C./C.-B.</b>	8,714,827.3	804,172.6	46,509.5	5,295.6	882,076.1	33,122.3	4,893.5	85,340.4	223,706.2		<b>10,799,943.4</b>	1,902,582.2		
<b>YUKON</b>	64,828.2	4,353.6	293.0	10.4	5,161.5	428.2	22.9	561.0	2,650.2		<b>78,309.0</b>	12,022.1		
<b>N.W.T./T.N.-O.</b>	65,646.5	5,954.6	528.9	13.0	8,333.5	1,713.6	68.8	495.0	3,999.7		<b>86,753.6</b>	13,404.2		
<b>OUT./EXT. CANADA</b>	772,924.4	11,308.8	814.5	133.4	121,877.1	3,401.4	851.1	8,204.6	2,245.0		<b>921,760.2</b>	123,207.9		
<b>UNKNOWN RESIDENCE/ RÉSIDENCE INCONNUE</b>	77.2	0.0	2.0	93.0	4.2	8.3	60.9	0.0	1.6	47,000.0	<b>47,247.2</b>	14.0	-134,000.0	
<b>T O T A L</b>	<b>48,590,000.0</b>	<b>4,554,000.0</b>	<b>267,921.0</b>	<b>51,079.0</b>	<b>5,383,000.0</b>	<b>201,333.2</b>	<b>44,666.8</b>	<b>492,000.0</b>	<b>1,331,000.0</b>	<b>47,000.0</b>	<b>60,962,000.0</b>	<b>11,317,774.8</b>	<b>-134,000.0</b>	<b>60,828,000.0</b>

NOTE: Does not include benefits paid under international agreements on social security.  
 N'inclut pas les prestations payées sous les accords internationaux de sécurité sociale.

**NUMBER OF BENEFITS, BY PROVINCE AND BY TYPE**  
**NOMBRE DE PRESTATIONS, SELON LA PROVINCE ET LE TYPE**

Province	Retirement		Children of Disabled Contributor Enfant de cotisant invalide		Survivor's	Children of Deceased Contributor Enfant de cotisant décédé		T O T A L	Post Retirement Benefit	Death Décès	Retirement and Survivor	Disability and Survivor	Combined Combinées
	Retraite	Invalidité	-18	18-24	Survivant	-18	18-24		Prestations après - retraite		Retraite et survivant	Invalidité et survivant	
P.E.I./Î.-P.-É.	40,639	2,550	506	75	8,944	325	81	53,120	75,716	117	7,448	129	7,577
N.S./N.-É.	256,224	18,909	3,352	593	55,976	1,890	435	337,379	362,524	738	44,958	933	45,891
N.B./N.-B.	216,799	12,054	2,108	286	44,211	1,578	251	277,287	338,690	541	36,009	479	36,488
QUE./QUÉ.	22,372	1,219	212	24	5,947	264	36	30,074	50,180	91	2,829	26	2,855
ONTARIO	2,878,197	140,719	28,853	4,944	573,888	22,021	4,162	3,652,784	3,032,607	5,639	478,860	5,496	484,356
MANITOBA	265,765	11,681	1,959	184	57,007	2,325	292	339,213	357,728	733	47,561	483	48,044
SASKATCHEWAN	226,640	8,407	1,572	167	50,443	2,402	233	289,864	311,968	608	41,344	346	41,690
ALBERTA	749,581	41,554	8,048	692	148,353	9,614	983	958,825	904,849	1,998	118,823	1,492	120,315
B.C./C.-B.	1,086,428	54,274	10,332	839	198,976	8,527	772	1,360,148	1,144,769	2,358	163,081	1,873	164,954
N.W.T./T.N.-O.	5,731	264	66	X	1,117	179	X	7,368	11,623	11	798	13	811
YUKON	7,324	290	55	X	1,323	107	X	9,109	12,208	18	X	X	1,016
NFLD.&LAB./T-N.&LAB.	154,702	9,214	1,483	156	32,918	1,090	106	199,669	253,790	351	26,803	415	27,218
NUNAVUT	2,428	133	44	X	836	246	X	3,695	4,955	11	X	X	472
OUT./EXT. CANADA	198,835	823	169	17	27,805	842	97	228,588	13,814	203	14,973	16	14,989
UNKNOWN RESIDENCE/ RÉSIDENCE INCONNUE	6	0	31	3	2	46	1	89	7	0	2	0	2
<b>SUB. / SOUS-TOTAL</b>	<b>6,111,671</b>	<b>302,091</b>	<b>58,790</b>	<b>7,987</b>	<b>1,207,746</b>	<b>51,456</b>	<b>7,471</b>	<b>7,747,212</b>	<b>6,875,428</b>	<b>13,417</b>	<b>984,959</b>	<b>11,719</b>	<b>996,678</b>
<b>INTERNATIONAL AGREEMENTS</b>	<b>8,863</b>	<b>1,056</b>	<b>125</b>	<b>19</b>	<b>13,288</b>	<b>530</b>	<b>92</b>	<b>23,973</b>	<b>0</b>	<b>164</b>	<b>6,352</b>	<b>76</b>	<b>6,428</b>
<b>DOMESTIC</b>	<b>0</b>	<b>0</b>	<b>0</b>	<b>0</b>	<b>0</b>	<b>0</b>	<b>0</b>	<b>0</b>	<b>0</b>	<b>0</b>	<b>0</b>	<b>0</b>	<b>0</b>
<b>FOREIGN</b>	<b>0</b>	<b>0</b>	<b>0</b>	<b>0</b>	<b>0</b>	<b>0</b>	<b>0</b>	<b>0</b>	<b>0</b>	<b>0</b>	<b>0</b>	<b>0</b>	<b>0</b>
<b>T O T A L</b>	<b>6,120,534</b>	<b>303,147</b>	<b>58,915</b>	<b>8,006</b>	<b>1,221,034</b>	<b>51,986</b>	<b>7,563</b>	<b>7,771,185</b>	<b>6,875,428</b>	<b>13,581</b>	<b>991,311</b>	<b>11,795</b>	<b>1,003,106</b>

Since the PRB is a supplementary benefit which enhances the retirement benefit, the number of PRBs is not included in the total CPP benefits.

Puisque cette prestation supplémentaire rehausse la prestation de retraite, celle-ci n'est pas incluse dans le total des prestations du RPC.

CANADA PENSION PLAN  
RÉGIME DE PENSIONS DU CANADA



NUMBER OF NEW BENEFITS, BY PROVINCE AND BY TYPE  
NOMBRE DE NOUVELLES PRESTATIONS, SELON LA PROVINCE ET LE TYPE

Province	Retirement	Disability	Children of Disabled Contributor Enfant de cotisant invalide		Survivor	Children of Deceased Contributor Enfant de cotisant décédé		TOTAL	Post Retirement Benefit	Death	Retirement and Survivor	Disability and Survivor	Combined
	Retraite	Invalidité	-18	18-24	Survivant	-18	18-24		Prestations après - retraite	Décès	Retraite et survivant	Invalité et survivant	
P.E.I./Î.-P.-É.	132	24	X	X	54	X	X	227	X	117	X	X	50
N.S./N.-É.	866	227	89	15	304	24	10	1,535	11	738	315	10	325
N.B./N.-B.	772	137	25	X	215	21	X	1,178	X	541	X	X	238
QUE./QUÉ.	33	X	0	0	11	X	X	47	30	91	X	X	13
ONTARIO	12,365	1,017	342	46	2,406	238	76	16,490	125	5,639	2,727	72	2,799
MANITOBA	1,003	110	33	X	290	31	X	1,480	11	733	X	X	291
SASKATCHEWAN	770	102	26	X	254	29	X	1,190	X	608	X	X	265
ALBERTA	3,115	443	142	X	799	124	X	4,647	45	1,998	785	29	814
B.C./C.-B.	4,097	544	124	X	928	114	X	5,829	65	2,358	958	27	985
N.W.T./T.N.-O.	37	X	X	0	X	X	0	54	0	11	X	X	X
YUKON	36	X	0	0	X	X	0	50	0	18	X	0	X
NFLD.&LAB./T-N.&LAB.	621	108	16	X	181	13	X	945	X	351	193	6	199
NUNAVUT	17	X	0	0	X	X	0	31	0	11	X	0	X
OUT./EXT. CANADA	739	X	X	X	103	13	0	863	11	203	82	0	82
UNKNOWN RESIDENCE/ RÉSIDENCE INCONNUE	1	0	0	1	1	0	0	3	2	0	1	0	1
<b>TOTAL</b>	<b>24,604</b>	<b>2,720</b>	<b>813</b>	<b>90</b>	<b>5,569</b>	<b>629</b>	<b>144</b>	<b>34,569</b>	<b>319</b>	<b>13,417</b>	<b>5,913</b>	<b>171</b>	<b>6,084</b>

NOTE: Does not include benefits paid under international agreements on social security.  
N'inclut pas les prestations payées sous les accords internationaux de sécurité sociale.

CANADA PENSION PLAN  
RÉGIME DE PENSIONS DU CANADA

**NUMBER OF NEW BENEFITS, BY PROVINCE AND BY TYPE YEAR TO DATE (Jan / Dec)**  
**NOMBRE DE NOUVELLES PRESTATIONS, SELON LA PROVINCE ET LE TYPE DEPUIS LE DÉBUT DE L'ANNÉE (Jan / Dec)**

Province	Retirement Retraite	Disability Invalidité	Children of Disabled Contributor Enfant de cotisant invalide		Survivor Survivant	Children of Deceased Contributor Enfant de cotisant décédé		TOTAL	Post Retirement Benefit	Death Décès	Combined Combinées
			-18	18-24		-18	18-24		Prestations après - retraite		
P.E.I./Î.-P.-É.	2,167	237	82	16	635	58	10	3,205	7,341	1,350	666
N.S./N.-É.	12,741	1,783	562	99	4,121	308	66	19,680	35,690	8,763	4,231
N.B./N.-B.	11,141	1,250	359	47	3,123	264	60	16,244	34,272	6,655	3,181
QUE./QUÉ.	618	59	28	X	196	28	X	941	4,327	1,198	158
ONTARIO	171,345	15,032	4,886	1,019	39,050	3,617	962	235,911	308,395	86,717	41,995
MANITOBA	14,908	1,448	413	40	4,098	364	62	21,333	35,114	9,442	4,218
SASKATCHEWAN	12,976	1,245	307	36	3,644	379	51	18,638	29,106	7,869	3,711
ALBERTA	49,037	5,822	1,724	141	11,117	1,557	220	69,618	91,749	26,383	11,325
B.C./C.-B.	62,570	7,025	2,017	195	14,176	1,406	190	87,579	109,610	33,765	14,551
N.W.T./T.N.-O.	526	33	X	0	76	33	X	686	1,493	148	91
YUKON	505	51	X	0	101	22	X	690	1,269	218	100
NFLD.&LAB./T-N.&LAB.	7,866	985	235	51	2,305	175	29	11,646	25,731	4,571	2,378
NUNAVUT	288	33	X	0	66	30	X	430	629	58	68
OUT./EXT. CANADA	10,364	25	X	X	1,644	123	28	12,210	655	3,132	1,278
UNKNOWN RESIDENCE/ RÉSIDENCE INCONNUE	451	1	0	1	230	1	0	684	8	0	210
<b>TOTAL</b>	<b>357,503</b>	<b>35,029</b>	<b>10,672</b>	<b>1,650</b>	<b>84,582</b>	<b>8,365</b>	<b>1,694</b>	<b>499,495</b>	<b>685,389</b>	<b>190,269</b>	<b>88,161</b>

NOTE: Does not include benefits paid under international agreements on social security.

N'inclut pas les prestations payées sous les accords internationaux de sécurité sociale.

CANADA PENSION PLAN  
RÉGIME DE PENSIONS DU CANADA

GROSS AMOUNT PAID FOR BENEFITS, BY PROVINCE AND BY TYPE ( \$'000 )  
MONTANT BRUT VERSÉ POUR LES PRESTATIONS, SELON LA PROVINCE ET LE TYPE ( \$'000 )

Province	Retirement		Children of Disabled Contributor Enfant de cotisant invalide		Survivor	Children of Deceased Contributor Enfant de cotisant décédé		Post Retirement Benefit	Death	T O T A L	Retirement and Survivor	Disability and Survivor	Combined
	Retraite	Invalidité	-18	18-24	Survivant	-18	18-24	Prestations après - retraite	Décès		Retraite et survivant	Invalidité et survivant	
P.E.I./Î.-P.-É.	26,604.7	2,739.8	152.7	22.6	3,164.4	98.1	24.5	1,284.3	292.5	<b>34,383.7</b>	6,841.7	160.4	7,002.1
N.S./N.-É.	173,723.2	20,974.8	1,011.6	179.0	22,441.3	570.4	131.3	6,369.6	1,845.0	<b>227,246.2</b>	43,454.1	1,161.3	44,615.4
N.B./N.-B.	135,639.2	13,465.2	636.2	86.3	17,022.0	476.3	75.8	5,691.4	1,352.5	<b>174,444.8</b>	32,857.4	582.2	33,439.6
QUE./QUÉ.	15,223.6	1,462.9	64.0	7.2	2,397.5	79.7	10.9	937.3	227.5	<b>20,410.6</b>	2,862.5	32.0	2,894.5
<b>ONTARIO</b>	<b>2,167,686.7</b>	<b>163,690.3</b>	<b>8,707.5</b>	<b>1,492.1</b>	<b>219,541.7</b>	<b>6,645.7</b>	<b>1,256.1</b>	<b>57,239.1</b>	<b>14,096.3</b>	<b>2,640,355.4</b>	<b>503,280.1</b>	<b>7,168.6</b>	<b>510,448.7</b>
<b>MANITOBA</b>	<b>192,256.0</b>	<b>13,131.2</b>	<b>591.2</b>	<b>55.5</b>	<b>21,632.4</b>	<b>701.7</b>	<b>88.1</b>	<b>6,455.1</b>	<b>1,832.5</b>	<b>236,743.7</b>	<b>48,402.8</b>	<b>643.0</b>	<b>49,045.7</b>
<b>SASKATCHEWAN</b>	<b>164,878.9</b>	<b>9,734.3</b>	<b>474.4</b>	<b>50.4</b>	<b>19,470.3</b>	<b>724.9</b>	<b>70.3</b>	<b>5,657.3</b>	<b>1,520.0</b>	<b>202,580.8</b>	<b>41,311.8</b>	<b>449.3</b>	<b>41,761.0</b>
<b>ALBERTA</b>	<b>580,557.4</b>	<b>46,811.0</b>	<b>2,428.8</b>	<b>208.8</b>	<b>57,392.6</b>	<b>2,901.4</b>	<b>296.7</b>	<b>18,026.8</b>	<b>4,995.0</b>	<b>713,618.4</b>	<b>125,351.7</b>	<b>1,971.3</b>	<b>127,323.0</b>
<b>B.C./C.-B.</b>	<b>791,929.2</b>	<b>60,993.7</b>	<b>3,118.0</b>	<b>253.2</b>	<b>76,112.5</b>	<b>2,573.3</b>	<b>233.0</b>	<b>21,485.8</b>	<b>5,895.0</b>	<b>962,593.9</b>	<b>170,237.0</b>	<b>2,445.6</b>	<b>172,682.6</b>
<b>N.W.T./T.N.-O.</b>	<b>4,383.3</b>	<b>301.0</b>	<b>19.9</b>	<b>X</b>	<b>392.9</b>	<b>54.0</b>	<b>X</b>	<b>268.2</b>	<b>27.5</b>	<b>5,450.1</b>	<b>810.1</b>	<b>16.3</b>	<b>826.4</b>
<b>YUKON</b>	<b>5,927.3</b>	<b>344.6</b>	<b>16.6</b>	<b>X</b>	<b>455.6</b>	<b>32.3</b>	<b>X</b>	<b>250.7</b>	<b>45.0</b>	<b>7,075.2</b>	<b>X</b>	<b>X</b>	<b>1,101.2</b>
<b>NFLD.&amp;LAB./T.N.&amp;LAB.</b>	<b>89,944.3</b>	<b>10,283.5</b>	<b>447.6</b>	<b>47.1</b>	<b>12,435.9</b>	<b>329.0</b>	<b>32.0</b>	<b>4,319.1</b>	<b>875.3</b>	<b>118,713.8</b>	<b>22,621.0</b>	<b>510.0</b>	<b>23,131.0</b>
<b>NUNAVUT</b>	<b>1,670.3</b>	<b>145.3</b>	<b>13.3</b>	<b>X</b>	<b>334.9</b>	<b>74.3</b>	<b>X</b>	<b>113.1</b>	<b>27.5</b>	<b>2,381.2</b>	<b>X</b>	<b>X</b>	<b>438.4</b>
<b>OUT./EXT. CANADA</b>	<b>70,588.4</b>	<b>841.9</b>	<b>51.0</b>	<b>5.1</b>	<b>10,735.1</b>	<b>254.3</b>	<b>29.3</b>	<b>235.2</b>	<b>507.5</b>	<b>83,247.9</b>	<b>11,207.5</b>	<b>20.1</b>	<b>11,227.6</b>
<b>UNKNOWN RESIDENCE/ RÉSIDENCE INCONNUE</b>	<b>5.6</b>	<b>0.0</b>	<b>9.4</b>	<b>0.9</b>	<b>0.6</b>	<b>13.9</b>	<b>0.3</b>	<b>0.2</b>	<b>0.0</b>	<b>30.8</b>	<b>1.5</b>	<b>0.0</b>	<b>1.5</b>
<b>SUB. / SOUS-TOTAL</b>	<b>4,421,018.0</b>	<b>344,919.5</b>	<b>17,742.3</b>	<b>2,410.6</b>	<b>463,529.7</b>	<b>15,529.2</b>	<b>2,254.9</b>	<b>128,333.3</b>	<b>33,539.1</b>	<b>5,429,276.5</b>	<b>1,010,755.1</b>	<b>15,183.6</b>	<b>1,025,938.7</b>
<b>INTERNATIONAL AGREEMENTS</b>	<b>2,643.1</b>	<b>867.4</b>	<b>37.7</b>	<b>16.3</b>	<b>1,851.5</b>	<b>149.5</b>	<b>55.1</b>	<b>0.0</b>	<b>220.2</b>	<b>5,840.9</b>	<b>2,463.3</b>	<b>37.0</b>	<b>2,500.3</b>
<b>DOMESTIC</b>	<b>0.0</b>	<b>0.0</b>	<b>0.0</b>	<b>0.0</b>	<b>0.0</b>	<b>0.0</b>	<b>0.0</b>	<b>0.0</b>	<b>0.0</b>	<b>0.0</b>	<b>0.0</b>	<b>0.0</b>	<b>0.0</b>
<b>FOREIGN</b>	<b>0.0</b>	<b>0.0</b>	<b>0.0</b>	<b>0.0</b>	<b>0.0</b>	<b>0.0</b>	<b>0.0</b>	<b>0.0</b>	<b>0.0</b>	<b>0.0</b>	<b>0.0</b>	<b>0.0</b>	<b>0.0</b>
<b>T O T A L</b>	<b>4,423,661.1</b>	<b>345,786.9</b>	<b>17,780.0</b>	<b>2,426.9</b>	<b>465,381.2</b>	<b>15,678.7</b>	<b>2,310.0</b>	<b>128,333.3</b>	<b>33,759.3</b>	<b>5,435,117.4</b>	<b>1,013,218.4</b>	<b>15,220.6</b>	<b>1,028,439.0</b>

GROSS AMOUNT PAID FOR NEW BENEFITS, BY PROVINCE AND BY TYPE ( \$'000 )  
MONTANT BRUT VERSÉ POUR LES NOUVELLES PRESTATIONS, SELON LA PROVINCE ET LE TYPE ( \$'000 )

Province	Retirement	Disability	Children of Disabled Contributor Enfant de cotisant invalide		Survivor	Children of Deceased Contributor Enfant de cotisant décédé		Post Retirement Benefit	Death	T O T A L	Retirement and Survivor	Disability and Survivor	Combined	
	Retraite	Invalidité	-18	18-24	Survivant	-18	18-24	Prestations après - retraite	Décès		Retraite et survivant	Invalité et survivant		Combinées
	P.E.I./Î.-P.-É.	92.4	28.3	X	X	22.7	X	X	0.0		292.5	441.2		X
N.S./N.-É.	571.4	276.5	26.9	4.5	116.8	7.2	3.0	0.1	1,845.0	2,851.5	309.0	13.2	322.2	
N.B./N.-B.	467.4	165.0	7.6	X	79.6	6.3	X	X	1,352.5	2,080.8	X	X	231.2	
QUE./QUÉ.	18.8	X	0.0	0.0	3.6	X	X	0.4	227.5	251.8	X	X	12.9	
ONTARIO	9,011.4	1,241.4	103.3	13.9	911.3	71.9	23.0	1.6	14,096.3	25,474.0	2,907.8	100.4	3,008.2	
MANITOBA	711.8	132.3	10.0	X	108.7	9.4	X	0.2	1,832.5	2,808.8	X	X	312.9	
SASKATCHEWAN	577.3	123.7	7.9	X	91.8	8.8	X	X	1,520.0	2,332.4	X	X	271.8	
ALBERTA	2,405.2	534.6	42.9	X	312.7	37.4	X	0.5	4,995.0	8,335.5	858.3	41.1	899.4	
B.C./C.-B.	2,979.4	630.6	37.4	X	352.8	34.4	X	0.5	5,895.0	9,936.9	1,020.3	36.2	1,056.5	
N.W.T./T.N.-O.	28.7	X	X	0.0	X	X	0.0	0.0	27.5	63.3	X	X	X	
YUKON	29.5	X	0.0	0.0	X	X	0.0	0.0	45.0	81.4	X	0.0	X	
NFLD.&LAB./T.N.&LAB.	346.1	128.2	4.8	X	67.1	3.9	X	X	875.3	1,427.4	171.5	7.4	179.0	
NUNAVUT	8.8	X	0.0	0.0	X	X	0.0	0.0	27.5	42.8	X	0.0	X	
OUT./EXT. CANADA	241.5	X	X	X	40.0	3.9	0.0	0.1	507.5	797.3	54.4	0.0	54.4	
UNKNOWN RESIDENCE/ RÉSIDENCE INCONNUE	0.3	0.0	0.0	0.3	0.5	0.0	0.0	0.1	0.0	1.2	0.5	0.0	0.5	
<b>T O T A L</b>	<b>17,490.1</b>	<b>3,270.5</b>	<b>245.5</b>	<b>27.2</b>	<b>2,116.6</b>	<b>189.9</b>	<b>43.5</b>	<b>3.8</b>	<b>33,539.1</b>	<b>56,926.1</b>	<b>6,191.0</b>	<b>233.5</b>	<b>6,424.5</b>	

NOTE: Does not include benefits paid under international agreements on social security.  
N'inclut pas les prestations payées sous les accords internationaux de sécurité sociale.

CANADA PENSION PLAN  
RÉGIME DE PENSIONS DU CANADA

**\*AVERAGE AMOUNT PAID FOR BENEFITS, BY PROVINCE AND BY TYPE**  
**\*MONTANT MOYEN VERSÉ POUR LES PRESTATIONS, SELON LA PROVINCE ET LE TYPE**

Province	Retirement	Disability	Children of Disabled Contributor		Survivor	Children of Deceased Contributor		Post Retirement	Death	Retirement	Disability
	Retraite	Incapacité	-18	18-24	Survivant	-18	18-24	Prestations après - retraite	Décès	Retraite et survivant	Incapacité et survivant
	\$	\$	\$	\$	\$	\$	\$	\$	\$	\$	\$
P.E.I./Î.-P.-É.	654.66	1,074.43	294.12	294.12	353.80	294.12	294.12	16.96	2,500.00	918.60	1,243.09
N.S./N.-É.	678.01	1,109.25	294.12	294.12	400.91	294.12	294.12	17.57	2,500.00	966.55	1,244.69
N.B./N.-B.	625.64	1,117.07	294.12	294.12	385.02	294.12	294.12	16.80	2,500.00	912.48	1,215.43
QUE./QUÉ.	680.47	1,200.05	294.12	294.12	403.15	294.12	294.12	18.68	2,500.00	1,011.84	1,229.65
ONTARIO	753.14	1,163.24	294.12	294.12	382.55	294.12	294.12	18.87	2,499.78	1,051.00	1,304.32
MANITOBA	723.41	1,124.15	294.12	294.12	379.47	294.12	294.12	18.04	2,500.00	1,017.70	1,331.17
SASKATCHEWAN	727.49	1,157.88	294.12	294.12	385.99	294.12	294.12	18.13	2,500.00	999.22	1,298.50
ALBERTA	774.51	1,126.51	294.12	294.12	386.86	294.12	294.12	19.92	2,500.00	1,054.94	1,321.24
B.C./C.-B.	728.93	1,123.81	294.12	294.12	382.52	294.12	294.12	18.77	2,500.00	1,043.88	1,305.71
N.W.T./T.N.-O.	764.83	1,140.09	294.12	294.12	351.74	294.12	294.12	23.07	2,500.00	1,015.13	1,252.23
YUKON	809.30	1,188.21	294.12	294.12	344.38	294.12	294.12	20.54	2,500.00	1,080.81	1,367.00
NFLD.&LAB./T-N.&LAB.	581.40	1,116.07	294.12	294.12	377.78	294.12	294.12	17.02	2,493.87	843.97	1,228.88
NUNAVUT	687.95	1,092.67	294.12	294.12	400.64	294.12	294.12	22.83	2,500.00	924.23	1,237.57
OUT./EXT. CANADA	355.01	1,023.02	294.12	294.12	386.08	294.12	294.12	17.03	2,500.00	748.52	1,256.44
UNKNOWN RESIDENCE/ RÉSIDENCE INCONNUE	925.33	0.00	294.12	294.12	321.50	294.12	294.12	24.14	0.00	759.50	0.00
<b>T O T A L</b>	<b>723.37</b>	<b>1,141.77</b>	<b>294.12</b>	<b>294.12</b>	<b>383.80</b>	<b>294.12</b>	<b>294.12</b>	<b>18.67</b>	<b>2,499.75</b>	<b>1,026.19</b>	<b>1,295.64</b>

NOTE: Does not include benefits paid under international agreements on social security.  
N'inclut pas les prestations payées sous les accords internationaux de sécurité sociale.

CANADA PENSION PLAN  
REGIME DE PENSIONS DU CANADA

\*AVERAGE AMOUNT PAID FOR NEW BENEFITS, BY PROVINCE AND BY TYPE  
\*MONTANT MOYEN VERSÉ POUR LES NOUVELLES PRESTATIONS, SELON LA PROVINCE ET LE TYPE

Province	Retirement	Disability	Children of Disabled Contributor		Survivor	Children of Deceased Contributor		Post Retirement	Death	Retirement and Survivor	Disability
	Retraite	Invalidité	-18	18-24	Survivant	-18	18-24	Benefit Prestations après - retraite	Décès	Retraite et survivant	Invalidité et survivant
	\$	\$	\$	\$	\$	\$	\$	\$	\$	\$	\$
<b>P.E.I./Î.-P.-É.</b>	700.15	1,180.46	294.12	294.12	421.26	294.12	294.12	12.33	2,500.00	998.98	1,380.50
<b>N.S./N.-É.</b>	659.81	1,218.08	294.12	294.12	384.19	294.12	294.12	8.55	2,500.00	981.05	1,317.70
<b>N.B./N.-B.</b>	605.39	1,204.23	294.12	294.12	370.26	294.12	294.12	10.67	2,500.00	961.87	1,210.56
<b>QUE./QUÉ.</b>	569.04	827.00	0.00	0.00	330.18	294.12	294.12	14.87	2,500.00	938.08	1,637.00
<b>ONTARIO</b>	728.79	1,220.67	294.12	294.12	378.76	294.12	294.12	12.94	2,499.78	1,066.29	1,394.82
<b>MANITOBA</b>	709.66	1,203.05	294.12	294.12	374.92	294.12	294.12	15.09	2,500.00	1,067.18	1,409.29
<b>SASKATCHEWAN</b>	749.77	1,213.19	294.12	294.12	361.59	294.12	294.12	13.11	2,500.00	1,021.21	1,196.43
<b>ALBERTA</b>	772.13	1,206.68	294.12	294.12	391.35	294.12	294.12	10.73	2,500.00	1,093.35	1,418.21
<b>B.C./C.-B.</b>	727.22	1,159.24	294.12	294.12	380.16	294.12	294.12	8.34	2,500.00	1,064.99	1,340.37
<b>N.W.T./T.N.-O.</b>	776.62	1,525.00	294.12	0.00	396.50	294.12	0.00	0.00	2,500.00	1,057.43	1,629.00
<b>YUKON</b>	818.85	1,107.67	0.00	0.00	332.88	294.12	0.00	0.00	2,500.00	1,152.00	0.00
<b>NFLD.&amp;LAB./T-N.&amp;LAB.</b>	557.37	1,187.21	294.12	294.12	370.68	294.12	294.12	4.00	2,493.87	888.72	1,239.33
<b>NUNAVUT</b>	520.37	1,671.00	0.00	0.00	423.71	294.12	0.00	0.00	2,500.00	1,099.86	0.00
<b>OUT./EXT. CANADA</b>	326.82	1,212.50	294.12	294.12	388.60	294.12	0.00	11.55	2,500.00	663.24	0.00
<b>UNKNOWN RESIDENCE/ RÉSIDENCE INCONNUE</b>	337.24	0.00	0.00	294.12	539.00	0.00	0.00	31.00	0.00	539.00	0.00
<b>T O T A L</b>	<b>710.87</b>	<b>1,202.39</b>	<b>294.12</b>	<b>294.12</b>	<b>380.07</b>	<b>294.12</b>	<b>294.12</b>	<b>11.79</b>	<b>2,499.75</b>	<b>1,047.01</b>	<b>1,365.61</b>

NOTE: Does not include benefits paid under international agreements on social security.  
N'inclut pas les prestations payées sous les accords internationaux de sécurité sociale.

CANADA PENSION PLAN  
RÉGIME DE PENSIONS DU CANADA

**DISTRIBUTION OF RETIREMENT PENSIONS, BY AGE AND BY GENDER**  
**RÉPARTITION DES PRESTATIONS DE RETRAITE, SELON L'ÂGE ET LE SEXE**

Age / Âge	Male - Masculin			Female - Féminin			Total		
	Number	Amount	*Average	Number	Amount	*Average	Number	Amount	*Average
	Nombre	Montant	*Moyenne	Nombre	Montant	*Moyenne	Nombre	Montant	*Moyenne
	#	\$	\$	#	\$	\$	#	\$	\$
60	38,607	23,352,967	604.89	42,694	20,598,319	482.46	81,301	43,951,286	540.60
61	52,091	32,781,090	629.30	56,557	28,307,272	500.51	108,648	61,088,363	562.26
62	60,359	40,137,035	664.97	66,228	35,309,779	533.15	126,587	75,446,814	596.01
63	68,005	47,595,475	699.88	73,939	41,471,500	560.89	141,944	89,066,975	627.48
64	77,468	55,626,973	718.06	84,450	48,603,293	575.53	161,918	104,230,266	643.72
65	135,377	108,566,848	801.96	146,244	94,958,516	649.32	281,621	203,525,364	722.69
66	147,734	120,050,199	812.61	156,910	103,069,262	656.87	304,644	223,119,461	732.39
67	152,744	126,422,371	827.67	161,703	108,206,141	669.17	314,447	234,628,512	746.16
68	150,819	125,961,179	835.18	160,314	107,770,055	672.24	311,133	233,731,234	751.23
69	150,339	126,234,996	839.67	159,560	107,486,773	673.64	309,899	233,721,769	754.19
70	159,989	138,275,838	864.28	169,147	115,353,100	681.97	329,136	253,628,938	770.59
60-64	296,530	199,493,540	672.76	323,868	174,290,164	538.15	620,398	373,783,704	602.49
65-69	737,013	607,235,593	823.91	784,731	521,490,747	664.55	1,521,744	1,128,726,340	741.73
70-74	717,929	615,072,776	856.73	764,761	512,116,211	669.64	1,482,690	1,127,188,987	760.23
75-79	557,697	471,431,236	845.32	603,737	376,078,737	622.92	1,161,434	847,509,972	729.71
80-84	331,940	285,479,095	860.03	371,064	217,202,113	585.35	703,004	502,681,208	715.05
85+	263,883	241,674,301	915.84	358,518	199,455,181	556.33	622,401	441,129,482	708.75
<b>TOTAL</b>	<b>2,904,992</b>	<b>2,420,386,541</b>	<b>833.18</b>	<b>3,206,679</b>	<b>2,000,633,152</b>	<b>623.90</b>	<b>6,111,671</b>	<b>4,421,019,692</b>	<b>723.37</b>

NOTE: Does not include benefits paid under international agreements on social security.  
N'inclut pas les prestations payées sous les accords internationaux de sécurité sociale.

CANADA PENSION PLAN  
RÉGIME DE PENSIONS DU CANADA

**DISTRIBUTION OF NEW RETIREMENT PENSIONS, BY AGE AND BY GENDER**  
**RÉPARTITION DES NOUVELLES PRESTATIONS DE RETRAITE, SELON L'ÂGE ET LE SEXE**

Age / Âge	Male - Masculin			Female - Féminin			Total		
	Number Nombre	Amount Montant	*Average *Moyenne	Number Nombre	Amount Montant	*Average *Moyenne	Number Nombre	Amount Montant	*Average *Moyenne
	#	\$	\$	#	\$	\$	#	\$	\$
60	3,356	1,969,454	586.85	3,706	1,743,778	470.53	7,062	3,713,232	525.80
61	551	341,126	619.10	559	279,909	500.73	1,110	621,035	559.49
62	530	375,535	708.56	513	299,971	584.74	1,043	675,506	647.66
63	493	389,058	789.17	465	297,098	638.92	958	686,156	716.24
64	968	729,075	753.18	990	599,086	605.14	1,958	1,328,160	678.33
65	3,931	3,532,953	898.74	4,011	2,973,676	741.38	7,942	6,506,629	819.27
66	496	423,563	853.96	398	262,322	659.10	894	685,885	767.21
67	302	278,318	921.58	225	176,394	783.97	527	454,712	862.83
68	204	207,726	1,018.26	191	161,834	847.30	395	369,560	935.59
69	245	271,553	1,108.38	163	166,871	1,023.75	408	438,424	1,074.57
70	1,132	1,181,316	1,043.57	989	731,146	739.28	2,121	1,912,462	901.68
60-64	5,898	3,804,248	645.01	6,233	3,219,842	516.58	12,131	7,024,090	579.02
65-69	5,178	4,714,112	910.41	4,988	3,741,098	750.02	10,166	8,455,210	831.71
70-74	1,205	1,230,558	1,021.21	1,039	764,629	735.93	2,244	1,995,187	889.12
75-79	30	9,234	307.79	22	4,080	185.47	52	13,314	256.04
80-84	X	X	206.01	X	X	29.98	X	X	147.33
85+	X	X	835.63	X	X	163.08	X	X	499.36
<b>TOTAL</b>	<b>12,318</b>	<b>9,760,224</b>	<b>792.35</b>	<b>12,286</b>	<b>7,729,902</b>	<b>629.16</b>	<b>24,604</b>	<b>17,490,126</b>	<b>710.87</b>

NOTE: Does not include benefits paid under international agreements on social security.  
 N'inclut pas les prestations payées sous les accords internationaux de sécurité sociale.

CANADA PENSION PLAN  
 RÉGIME DE PENSIONS DU CANADA



**DISTRIBUTION OF DISABILITY BENEFITS, BY AGE AND BY GENDER**  
**RÉPARTITION DES PRESTATIONS D'INVALIDITÉ, SELON L'ÂGE ET LE SEXE**

Age / Âge	Male - Masculin			Female - Féminin			Total		
	Number Nombre	Amount Montant	*Average *Moyenne	Number Nombre	Amount Montant	*Average *Moyenne	Number Nombre	Amount Montant	*Average *Moyenne
	#	\$	\$	#	\$	\$	#	\$	\$
-25	24	23,252	968.83	26	24,030	924.25	50	47,282	945.65
25-29	408	380,511	932.62	399	356,774	894.17	807	737,285	913.61
30-34	1,817	1,786,385	983.15	1,968	1,858,802	944.51	3,785	3,645,187	963.06
35-39	4,117	4,368,221	1,061.02	4,918	5,010,770	1,018.86	9,035	9,378,992	1,038.07
40-44	7,325	8,156,810	1,113.56	10,108	10,864,404	1,074.83	17,433	19,021,215	1,091.10
45-49	11,493	13,047,295	1,135.24	16,226	17,751,572	1,094.02	27,719	30,798,866	1,111.11
50-54	18,364	21,255,282	1,157.44	26,097	28,838,287	1,105.04	44,461	50,093,569	1,126.69
55-59	32,074	38,225,038	1,191.78	43,203	48,213,355	1,115.97	75,277	86,438,393	1,148.27
60-64	55,532	68,600,779	1,235.34	67,992	76,157,873	1,120.10	123,524	144,758,651	1,171.91
<b>TOTAL</b>	<b>131,154</b>	<b>155,843,573</b>	<b>1,188.25</b>	<b>170,937</b>	<b>189,075,868</b>	<b>1,106.11</b>	<b>302,091</b>	<b>344,919,441</b>	<b>1,141.77</b>

NOTE: Does not include benefits paid under international agreements on social security.  
N'inclut pas les prestations payées sous les accords internationaux de sécurité sociale.

CANADA PENSION PLAN  
RÉGIME DE PENSIONS DU CANADA

**DISTRIBUTION OF NEW DISABILITY BENEFITS, BY AGE AND BY GENDER**  
**RÉPARTITION DES NOUVELLES PRESTATIONS D'INVALIDITÉ, SELON L'ÂGE ET LE SEXE**

Age / Âge	Male - Masculin			Female - Féminin			Total		
	Number Nombre	Amount Montant	*Average *Moyenne	Number Nombre	Amount Montant	*Average *Moyenne	Number Nombre	Amount Montant	*Average *Moyenne
	#	\$	\$	#	\$	\$	#	\$	\$
-25	0	0	0.00	X	X	987.38	X	X	987.38
25-29	10	9,341	934.08	X	X	881.65	X	X	901.81
30-34	36	38,739	1,076.10	47	45,082	959.18	83	83,821	1,009.89
35-39	63	70,181	1,113.98	79	85,407	1,081.11	142	155,588	1,095.69
40-44	85	102,184	1,202.16	117	134,904	1,153.03	202	237,088	1,173.70
45-49	139	175,327	1,261.35	151	174,338	1,154.55	290	349,665	1,205.74
50-54	196	249,608	1,273.51	255	292,863	1,148.48	451	542,470	1,202.82
55-59	385	494,711	1,284.96	379	442,715	1,168.11	764	937,427	1,227.00
60-64	389	506,722	1,302.63	372	433,293	1,164.76	761	940,014	1,235.24
<b>TOTAL</b>	<b>1,303</b>	<b>1,646,813</b>	<b>1,263.86</b>	<b>1,417</b>	<b>1,623,695</b>	<b>1,145.87</b>	<b>2,720</b>	<b>3,270,508</b>	<b>1,202.39</b>

NOTE: Does not include benefits paid under international agreements on social security.  
 N'inclut pas les prestations payées sous les accords internationaux de sécurité sociale.

CANADA PENSION PLAN  
 RÉGIME DE PENSIONS DU CANADA

**DISTRIBUTION OF DEATH BENEFITS, BY AGE (AT DEATH) AND BY GENDER OF DECEASED CONTRIBUTOR**  
**RÉPARTITION DES PRESTATIONS DE DÉCÈS, SELON L'ÂGE (AU DÉCÈS) ET LE SEXE DU COTISANT DÉCÉDÉ**

Age / Âge	Male - Masculin			Female - Féminin			Total		
	Number Nombre	Amount Montant	*Average *Moyenne	Number Nombre	Amount Montant	*Average *Moyenne	Number Nombre	Amount Montant	*Average *Moyenne
	#	\$	\$	#	\$	\$	#	\$	\$
-25	X	X	2,500.00	X	X	2,500.00	18	45,000	2,500.00
25-29	X	X	2,500.00	X	X	2,500.00	57	142,500	2,500.00
30-34	54	135,000	2,500.00	22	55,000	2,500.00	76	190,000	2,500.00
35-39	95	237,500	2,500.00	33	82,500	2,500.00	128	320,000	2,500.00
40-44	112	280,000	2,500.00	53	130,349	2,459.42	165	410,349	2,486.97
45-49	105	262,500	2,500.00	61	152,500	2,500.00	166	415,000	2,500.00
50-54	180	450,000	2,500.00	90	225,000	2,500.00	270	675,000	2,500.00
55-59	318	795,000	2,500.00	173	432,500	2,500.00	491	1,227,500	2,500.00
60-64	510	1,275,000	2,500.00	331	827,500	2,500.00	841	2,102,500	2,500.00
65-69	805	2,012,500	2,500.00	441	1,102,500	2,500.00	1,246	3,115,000	2,500.00
70-74	997	2,492,500	2,500.00	554	1,385,000	2,500.00	1,551	3,877,500	2,500.00
75-79	1,099	2,747,500	2,500.00	735	1,837,500	2,500.00	1,834	4,585,000	2,500.00
80+	3,538	8,845,000	2,500.00	3,036	7,588,756	2,499.59	6,574	16,433,756	2,499.81
<b>TOTAL</b>	<b>7,870</b>	<b>19,675,000</b>	<b>2,500.00</b>	<b>5,547</b>	<b>13,864,105</b>	<b>2,499.39</b>	<b>13,417</b>	<b>33,539,105</b>	<b>2,499.75</b>

NOTE: Does not include benefits paid under international agreements on social security.  
N'inclut pas les prestations payées sous les accords internationaux de sécurité sociale.

CANADA PENSION PLAN  
RÉGIME DE PENSIONS DU CANADA

**DISTRIBUTION OF SURVIVOR'S PENSIONS, BY AGE AND BY GENDER**  
**RÉPARTITION DES PRESTATIONS DE SURVIVANT, SELON L'ÂGE ET LE SEXE**

Age / Âge	Male - Masculin			Female - Féminin			Total		
	Number Nombre	Amount Montant	*Average *Moyenne	Number Nombre	Amount Montant	*Average *Moyenne	Number Nombre	Amount Montant	*Average *Moyenne
	#	\$	\$	#	\$	\$	#	\$	\$
-25	X	X	346.02	X	X	469.84	55	25,346	460.84
25-29	X	X	425.10	X	X	504.27	472	233,740	495.21
30-34	273	123,885	453.79	1,581	832,630	526.65	1,854	956,515	515.92
35-39	822	395,404	481.03	3,576	1,918,870	536.60	4,398	2,314,273	526.21
40-44	1,826	884,498	484.39	7,001	3,809,037	544.07	8,827	4,693,534	531.72
45-49	3,207	1,591,208	496.17	11,652	6,389,500	548.36	14,859	7,980,708	537.10
50-54	6,184	3,077,796	497.70	20,183	11,213,114	555.57	26,367	14,290,910	542.00
55-59	11,525	5,826,155	505.52	36,126	20,545,888	568.73	47,651	26,372,043	553.44
60-64	22,432	10,002,741	445.91	67,859	35,851,861	528.33	90,291	45,854,602	507.85
65-69	30,277	6,217,875	205.37	99,828	35,218,966	352.80	130,105	41,436,841	318.49
70-74	38,705	6,163,026	159.23	130,594	43,463,444	332.81	169,299	49,626,470	293.13
75-79	47,077	7,722,391	164.04	161,301	59,592,544	369.45	208,378	67,314,935	323.04
80 +	95,343	14,224,732	149.20	409,847	188,205,120	459.21	505,190	202,429,851	400.70
65 +	211,402	34,328,023	162.38	801,570	326,480,074	407.30	1,012,972	360,808,097	356.19
<b>TOTAL</b>	<b>257,729</b>	<b>56,254,048</b>	<b>218.27</b>	<b>950,017</b>	<b>407,275,720</b>	<b>428.70</b>	<b>1,207,746</b>	<b>463,529,769</b>	<b>383.80</b>

NOTE: Does not include benefits paid under international agreements on social security.  
N'inclut pas les prestations payées sous les accords internationaux de sécurité sociale.

CANADA PENSION PLAN  
RÉGIME DE PENSIONS DU CANADA

**DISTRIBUTION OF NEW SURVIVOR'S PENSIONS, BY AGE AND BY GENDER**  
**RÉPARTITION DES NOUVELLES PRESTATIONS DE SURVIVANT, SELON L'ÂGE ET LE SEXE**

Age / Âge	Male - Masculin			Female - Féminin			Total		
	Number Nombre	Amount Montant	*Average *Moyenne	Number Nombre	Amount Montant	*Average *Moyenne	Number Nombre	Amount Montant	*Average *Moyenne
	#	\$	\$	#	\$	\$	#	\$	\$
-25	X	X	347.87	X	X	531.77	X	X	470.47
25-29	X	X	376.17	X	X	536.11	X	X	511.50
30-34	X	X	462.80	X	X	505.50	26	12,972	498.93
35-39	12	6,160	513.36	34	18,453	542.73	46	24,613	535.06
40-44	18	8,795	488.59	73	42,218	578.33	91	51,012	560.58
45-49	30	14,929	497.63	92	50,904	553.30	122	65,832	539.61
50-54	65	33,696	518.40	153	88,209	576.53	218	121,905	559.20
55-59	72	36,306	504.26	210	121,167	576.99	282	157,474	558.42
60-64	131	59,112	451.24	384	201,987	526.01	515	261,100	506.99
65-69	159	28,409	178.67	527	183,817	348.80	686	212,226	309.37
70-74	213	39,244	184.25	603	206,021	341.66	816	245,265	300.57
75-79	262	43,327	165.37	743	286,568	385.69	1,005	329,895	328.25
80 +	553	87,077	157.46	1,193	539,153	451.93	1,746	626,230	358.67
65 +	1,187	198,057	166.86	3,066	1,215,558	396.46	4,253	1,413,615	332.38
<b>TOTAL</b>	<b>1,522</b>	<b>360,007</b>	<b>236.54</b>	<b>4,047</b>	<b>1,756,577</b>	<b>434.04</b>	<b>5,569</b>	<b>2,116,584</b>	<b>380.07</b>

NOTE: Does not include benefits paid under international agreements on social security.  
N'inclut pas les prestations payées sous les accords internationaux de sécurité sociale.

CANADA PENSION PLAN  
RÉGIME DE PENSIONS DU CANADA

**DISTRIBUTION OF COMBINED RETIREMENT AND SURVIVOR'S PENSIONS, BY AGE AND BY GENDER**  
**RÉPARTITION DES PRESTATIONS DE RETRAITE ET DE SURVIVANT COMBINÉES, SELON L'ÂGE ET LE SEXE**

Age / Âge	Male - Masculin			Female - Féminin			T O T A L		
	Number Nombre	Amount Montant	*Average *Moyenne	Number Nombre	Amount Montant	*Average *Moyenne	Number Nombre	Amount Montant	*Average *Moyenne
	#	\$	\$	#	\$	\$	#	\$	\$
60	939	961,030	1,023.46	2,635	2,442,529	926.96	3,574	3,403,559	952.31
61	1,423	1,520,419	1,068.46	3,938	3,774,571	958.50	5,361	5,294,990	987.69
62	1,712	1,875,626	1,095.58	5,038	4,979,929	988.47	6,750	6,855,555	1,015.64
63	2,093	2,344,082	1,119.96	6,079	6,153,202	1,012.21	8,172	8,497,284	1,039.80
64	2,649	2,996,795	1,131.29	7,433	7,619,447	1,025.08	10,082	10,616,242	1,052.99
65	4,415	4,559,425	1,032.71	13,300	12,939,135	972.87	17,715	17,498,560	987.78
66	5,198	5,448,059	1,048.11	15,397	15,043,037	977.01	20,595	20,491,096	994.95
67	5,773	6,131,757	1,062.14	17,310	17,269,885	997.68	23,083	23,401,642	1,013.80
68	6,413	6,863,276	1,070.21	18,810	18,701,211	994.22	25,223	25,564,487	1,013.54
69	6,963	7,536,928	1,082.43	20,453	20,427,307	998.74	27,416	27,964,235	1,020.00
70	7,814	8,759,447	1,120.99	23,846	24,153,256	1,012.89	31,660	32,912,703	1,039.57
60-64	8,816	9,697,952	1,100.04	25,123	24,969,678	993.90	33,939	34,667,630	1,021.47
65-69	28,762	30,539,445	1,061.80	85,270	84,380,575	989.57	114,032	114,920,020	1,007.79
70-74	41,834	46,247,828	1,105.51	127,092	127,913,648	1,006.46	168,926	174,161,476	1,030.99
75-79	49,303	54,245,140	1,100.24	154,762	153,950,874	994.76	204,065	208,196,014	1,020.24
80-84	43,414	48,009,463	1,105.85	144,820	142,944,786	987.05	188,234	190,954,249	1,014.45
85 +	55,928	64,462,713	1,152.60	219,835	223,393,059	1,016.19	275,763	287,855,772	1,043.85
65 +	219,241	243,504,589	1,110.67	731,779	732,582,942	1,001.10	951,020	976,087,531	1,026.36
<b>T O T A L</b>	<b>228,057</b>	<b>253,202,541</b>	<b>1,110.26</b>	<b>756,902</b>	<b>757,552,620</b>	<b>1,000.86</b>	<b>984,959</b>	<b>1,010,755,161</b>	<b>1,026.19</b>

NOTE: Does not include benefits paid under international agreements on social security.

N'inclut pas les prestations payées sous les accords internationaux de sécurité sociale.

CANADA PENSION PLAN  
RÉGIME DE PENSIONS DU CANADA

**DISTRIBUTION OF NEW COMBINED RETIREMENT AND SURVIVOR'S PENSIONS, BY AGE AND BY GENDER**  
**RÉPARTITION DES NOUVELLES PRESTATIONS DE RETRAITE ET DE SURVIVANT COMBINÉES, SELON L'ÂGE ET LE SEXE**

Age / Âge	Male - Masculin			Female - Féminin			T O T A L		
	Number	Amount	*Average	Number	Amount	*Average	Number	Amount	*Average
	Nombre	Montant	*Moyenne	Nombre	Montant	*Moyenne	Nombre	Montant	*Moyenne
	#	\$	\$	#	\$	\$	#	\$	\$
60	81	85,493	1,055.47	226	209,791	928.28	307	295,284	961.84
61	25	26,987	1,079.48	70	71,075	1,015.36	95	98,062	1,032.23
62	20	22,348	1,117.40	58	60,844	1,049.03	78	83,192	1,066.56
63	24	27,603	1,150.13	72	76,187	1,058.15	96	103,790	1,081.15
64	25	29,243	1,169.72	116	116,660	1,005.69	141	145,903	1,034.77
65	107	116,170	1,085.70	409	419,958	1,026.79	516	536,128	1,039.01
66	41	41,633	1,015.44	134	131,646	982.43	175	173,279	990.17
67	37	40,567	1,096.41	109	108,416	994.64	146	148,983	1,020.43
68	37	36,076	975.03	118	119,978	1,016.76	155	156,054	1,006.80
69	57	66,958	1,082.43	132	137,313	1,040.25	189	204,271	1,080.80
70	92	124,366	1,351.80	229	247,724	1,081.76	321	372,090	1,159.16
60-64	175	191,674	1,095.28	542	534,557	986.27	717	726,231	1,012.87
65-69	279	301,404	1,061.45	902	917,311	1,016.97	1,181	1,218,715	1,031.93
70-74	276	333,609	1,208.73	722	745,066	1,031.95	998	1,078,675	1,080.84
75-79	279	305,429	1,094.73	754	756,490	1,003.30	1,033	1,061,919	1,028.00
80-84	251	293,199	1,168.12	586	592,767	1,011.55	837	885,966	1,058.50
85+	393	456,042	1,160.41	754	763,431	1,012.51	1,147	1,219,473	1,063.18
65 +	1,478	1,689,683	1,143.22	3,718	3,775,065	1,015.35	5,196	5,464,748	1,051.72
<b>T O T A L</b>	<b>1,653</b>	<b>1,881,357</b>	<b>1,138.15</b>	<b>4,260</b>	<b>4,309,622</b>	<b>1,011.65</b>	<b>5,913</b>	<b>6,190,979</b>	<b>1,047.01</b>

NOTE: Does not include benefits paid under international agreements on social security.  
N'inclut pas les prestations payées sous les accords internationaux de sécurité sociale.

CANADA PENSION PLAN  
RÉGIME DE PENSIONS DU CANADA

**DISTRIBUTION OF COMBINED DISABILITY AND SURVIVOR'S PENSIONS, BY AGE AND BY GENDER**  
**RÉPARTITION DES PRESTATIONS D'INVALIDITÉ ET DE SURVIVANT COMBINÉES, SELON L'ÂGE ET LE SEXE**

Age / Âge	Male - Masculin			Female - Féminin			T O T A L		
	Number Nombre	Amount Montant	*Average *Moyenne	Number Nombre	Amount Montant	*Average *Moyenne	Number Nombre	Amount Montant	*Average *Moyenne
	#	\$	\$	#	\$	\$	#	\$	\$
-25	0	0	0.00	0	0	0.00	0	0	0.00
25-29	0	0	0.00	X	X	1,180.50	X	X	1,180.50
30-34	X	X	803.00	X	X	1,157.67	X	X	1,069.00
35-39	X	X	1,139.20	X	X	1,202.85	32	38,173	1,192.91
40-44	28	34,365	1,227.32	105	125,925	1,199.29	133	160,290	1,205.19
45-49	71	92,202	1,298.62	318	389,077	1,223.51	389	481,279	1,237.22
50-54	153	206,117	1,347.17	819	1,023,817	1,250.08	972	1,229,934	1,265.36
55-59	582	764,440	1,313.47	2,327	2,958,177	1,271.24	2,909	3,722,617	1,279.69
60-64	1,642	2,236,060	1,361.79	5,636	7,308,573	1,296.77	7,278	9,544,633	1,311.44
<b>T O T A L</b>	<b>2,482</b>	<b>3,339,683</b>	<b>1,345.56</b>	<b>9,237</b>	<b>11,843,880</b>	<b>1,282.22</b>	<b>11,719</b>	<b>15,183,563</b>	<b>1,295.64</b>

NOTE: Does not include benefits paid under international agreements on social security.  
N'inclut pas les prestations payées sous les accords internationaux de sécurité sociale.

CANADA PENSION PLAN  
RÉGIME DE PENSIONS DU CANADA



**DISTRIBUTION OF NEW COMBINED DISABILITY AND SURVIVOR'S PENSIONS, BY AGE AND BY GENDER**  
**RÉPARTITION DES NOUVELLES PRESTATIONS D'INVALIDITÉ ET DE SURVIVANT COMBINÉES, SELON L'ÂGE ET LE SEXE**

Age / Âge	Male - Masculin			Female - Féminin			T O T A L		
	Number Nombre	Amount Montant	*Average *Moyenne	Number Nombre	Amount Montant	*Average *Moyenne	Number Nombre	Amount Montant	*Average *Moyenne
	#	\$	\$	#	\$	\$	#	\$	\$
-25	0	0	0.00	0	0	0.00	0	0	0.00
25-29	0	0	0.00	0	0	0.00	0	0	0.00
30-34	0	0	0.00	X	X	958.00	X	X	958.00
35-39	0	0	0.00	X	X	1,122.50	X	X	1,122.50
40-44	0	0	0.00	X	X	1,255.67	X	X	1,255.67
45-49	X	X	1,253.50	X	X	1,252.29	X	X	1,252.56
50-54	X	X	1,251.00	X	X	1,359.42	24	32,084	1,336.83
55-59	14	20,906	1,493.29	43	58,181	1,353.05	57	79,087	1,387.49
60-64	19	27,373	1,440.68	56	76,733	1,370.23	75	104,106	1,388.08
<b>T O T A L</b>	<b>40</b>	<b>57,041</b>	<b>1,426.03</b>	<b>131</b>	<b>176,479</b>	<b>1,347.17</b>	<b>171</b>	<b>233,520</b>	<b>1,365.61</b>

NOTE: Does not include benefits paid under international agreements on social security.  
N'inclut pas les prestations payées sous les accords internationaux de sécurité sociale.

CANADA PENSION PLAN  
REGIME DE PENSIONS DU CANADA

**DISABILITY BENEFITS BY CLASS OF DIAGNOSIS AND BY AGE, DECEMBER 2024**  
**PRESTATIONS D'INVALIDITÉ SELON LA CAUSE D'INVALIDITÉ ET L'ÂGE, DÉCEMBRE 2024**

Classes of Principal Diagnosis Causes principales d'invalidité	Age of Beneficiary / Âge du bénéficiaire								Total
	-30	30-34	35-39	40-44	45-49	50-54	55-59	60-64	
<b>I - Infectious and Parasitic Diseases / Maladies infectieuses et parasitaires</b>	X	X	68	138	229	325	692	1,226	<b>2,716</b>
<b>II - Neoplasms / Tumeurs</b>	94	237	563	1,048	1,746	2,927	5,140	8,523	<b>20,278</b>
<b>III - Endocrine, Nutritional and Metabolic Diseases, and Immunity Disorders Maladies endocriniennes, de la nutrition et du métabolisme et troubles immunitaires</b>	12	56	137	325	581	945	1,669	2,619	<b>6,344</b>
<b>IV - Diseases of the Blood and Blood-Forming Organs Maladies du sang et des organes hématopoïétiques</b>	X	X	X	44	48	73	108	182	<b>485</b>
<b>V - Mental Disorders / Troubles mentaux</b>	101	493	1,195	2,404	3,662	5,936	9,426	14,323	<b>37,540</b>
<b>VI - Diseases of the Nervous System and Sense Organs Maladies du système nerveux et des organes des sens</b>	26	105	262	568	1,075	2,173	4,485	9,100	<b>17,794</b>
<b>VII - Diseases of the Circulatory System / Maladies de l'appareil circulatoire</b>	X	X	45	94	174	407	1,140	2,670	<b>4,544</b>
<b>VIII - Diseases of the Respiratory System / Maladies de l'appareil respiratoire</b>	12	60	215	430	663	1,074	1,795	2,736	<b>6,985</b>
<b>IX - Diseases of the Digestive System / Maladies de l'appareil digestif</b>	403	1,913	4,290	7,789	11,516	16,678	24,872	35,884	<b>103,345</b>
<b>X - Diseases of the Genitourinary System/Maladies des organes génito-urinaires</b>	27	97	217	325	500	852	1,227	1,742	<b>4,987</b>
<b>XI - Complications of Pregnancy, Childbirth and Puerperium / Complications de la grossesse, de l'accouchement et des suites de couches</b>	0	X	X	14	20	23	44	74	<b>187</b>
<b>XII - Diseases of the Skin and Subcutaneous Tissue Maladies de la peau et du tissu cellulaire sous-cutané</b>	X	X	45	99	169	264	448	768	<b>1,812</b>
<b>XIII - Diseases of the Musculoskeletal System and Connective Tissue Maladies du système ostéo-articulaire, des muscles et du tissu conjonctif</b>	56	274	907	2,308	4,455	8,399	17,244	32,514	<b>66,157</b>
<b>XIV - Congenital Anomalies / Anomalies congénitales</b>	16	65	115	201	302	398	448	665	<b>2,210</b>
<b>XV - Certain Conditions Originating in the Perinatal Period Certaines affections dont l'origine se situe dans la période périnatale</b>	X	X	49	49	56	73	76	95	<b>426</b>
<b>XVI - Symptoms, Signs and Ill-Defined Conditions Symptômes, signes et états morbides mal définis</b>	20	110	312	588	912	1,436	2,385	3,581	<b>9,344</b>
<b>XVII - Injury and Poisoning / Lésions traumatiques et empoisonnements</b>	61	273	576	991	1,574	2,422	3,979	6,697	<b>16,573</b>
<b>XVIII - Unknown diagnosis / Cause d'invalidité inconnue</b>	X	X	13	18	37	56	99	125	<b>364</b>
<b>T O T A L</b>	<b>857</b>	<b>3,785</b>	<b>9,035</b>	<b>17,433</b>	<b>27,719</b>	<b>44,461</b>	<b>75,277</b>	<b>123,524</b>	<b>302,091</b>

NOTE: Does not include benefits paid under international agreements on social security.  
N'inclut pas les prestations payées sous les accords internationaux de sécurité sociale.

CANADA PENSION PLAN  
RÉGIME DE PENSIONS DU CANADA

Domestic & Foreign  
Au pays et À l'étrangerNUMBER OF BENEFITS PAID UNDER INTERNATIONAL AGREEMENTS ON SOCIAL SECURITY  
NOMBRE DE PRESTATIONS VERSÉES SOUS LES ACCORDS INTERNATIONAUX DE SÉCURITÉ SOCIALE

Country of Agreement Pays de l'accord	Disability Invalidité	Child's - Enfant		Survivor's Survivant	Orphan's - Orphelin		Death Décès	Combined Combinées	
		-18	18-24		-18	18-24			T total
Albania / Albanie	X	-	-	X	-	-	X	-	
Antigua & Barbuda	-	-	-	X	X	-	X	-	
Australia / Australie	132	14	X	599	16	X	766	X 350	
Austria / Autriche	X	-	-	95	X	-	107	- 42	
Barbados / Barbade	X	-	-	30	X	-	33	X 18	
Belgium / Belgique	-	-	-	63	-	-	63	X 27	
Brazil / Brésil	X	-	-	19	X	X	27	- 10	
Bulgaria / Bulgarie	-	-	-	X	X	-	26	- X	
Chile / Chili	X	-	-	X	-	-	33	X 25	
Croatia/Croatie	X	X	-	120	-	-	132	X 69	
Cyprus / Chypre	X	-	-	X	-	-	29	- 14	
Czechoslovakia / Tchécoslovaquie	12	X	-	57	X	X	78	X 34	
Denmark / Danemark	X	-	-	X	-	-	34	- 17	
Dominica	-	-	-	X	-	-	X	- X	
Estonia / Estonie	-	-	-	X	-	X	X	- X	
Finland / Finlande	X	X	X	48	X	-	57	- 18	
France	X	X	-	104	X	-	121	- 45	
Germany / Allemagne	91	X	X	982	20	X	1,100	20 388	
Greece / Grèce	13	X	-	578	X	X	601	X 298	
Grenada/ Grenade	X	-	-	X	-	-	X	- -	
Hungary / Hongrie	12	X	-	80	X	X	97	X 44	
Iceland / Islande	X	-	-	X	-	-	X	- -	
India / Inde	X	X	-	26	14	X	46	- X	
Ireland / Irlande	X	X	-	88	11	X	110	2 44	
Italy / Italie	10	X	-	1,829	X	-	1,844	20 813	
Jamaica / Jamaïque	X	X	-	121	X	X	137	- 72	
Japan / Japon	X	-	-	111	X	-	124	- 13	
Jersey / Guernsey	-	-	-	X	X	-	X	- -	
Latvia / Lettonie	-	-	-	X	-	-	X	- X	
Lithuania / Lituanie	X	-	-	X	X	X	10	X X	
Luxemburg	X	X	-	X	-	-	X	- -	
North Macedonia / Macédoine du Nord	X	-	-	X	-	-	23	- 11	
Malta / Malte	X	-	-	X	-	-	161	X 81	
Mexico / Mexique	X	X	-	37	15	X	57	X 16	
Morocco / Maroc	-	-	-	X	X	X	X	- -	
Netherlands / Pays-Bas	20	X	-	289	X	X	321	X 116	
New Zealand / Nouvelle-Zélande	X	X	-	59	X	-	68	- 41	
Norway / Norvège	X	X	-	48	-	-	70	- 26	
Peru / Pérou	X	-	-	X	-	-	X	- X	
Phillipines	21	X	X	876	127	28	1,059	11 421	
Poland / Pologne	19	X	-	229	16	X	272	X 140	
Portugal	72	X	-	909	10	X	993	14 517	
Romania / Roumanie	X	-	-	56	X	-	68	X 22	
Saint Lucia / Sainte-Lucie	-	-	-	X	-	-	X	- X	
Serbia / Serbie	X	X	X	53	X	-	67	- 26	
Slovenia / Slovénie	-	-	-	23	-	-	23	- 11	
South Korea / Corée du Sud	X	-	-	35	X	-	46	- X	
Spain / Espagne	14	X	-	159	X	X	181	X 58	
Saint Kitts and Nevis / St-Kitts-et-Nevis	-	-	-	X	-	-	X	- X	
Saint Vincent and Grenadines	-	-	-	X	-	-	X	- -	
Slovakia / Slovaquie	X	X	-	32	X	-	45	- 17	
Sweden / Suède	X	-	-	48	-	X	51	- 18	
Switzerland / Suisse	13	X	X	108	X	X	132	X 54	
Trinidad & Tobago / Trinité-et-Tobago	X	-	-	102	X	X	106	X 52	
Turkey / Turquie	X	-	-	36	X	X	43	X 12	
United States / États-Unis	488	55	11	4,901	197	31	5,683	65 2,405	
Uruguay	X	-	-	12	-	-	14	- X	
<b>T O T A L</b>	<b>1,056</b>	<b>125</b>	<b>19</b>	<b>13,288</b>	<b>530</b>	<b>92</b>	<b>15,110</b>	<b>164</b>	<b>6,428</b>

Domestic & Foreign  
Au pays et à l'étrangerGROSS AMOUNT PAID UNDER INTERNATIONAL AGREEMENTS ON SOCIAL SECURITY  
MONTANT BRUT VERSÉ POUR LES PRESTATIONS SOUS LES ACCORDS INTERNATIONAUX DE SÉCURITÉ SOCIALE

Country of Agreement Pays de l'accord	Disability Invalidité	Child's - Enfant		Survivor's Survivant	Orphan's - Orphelin		Death Décès	Combined Combinées	
		-18	18-24		-18	18-24		Total	
	\$	\$	\$	\$	\$	\$	\$	\$	\$
Albania / Albanie	X	-	-	X	-	-	-	X	-
Antigua & Barbuda	-	-	-	X	X	-	-	X	-
Australia / Australie	85,841	3,897	X	76,770	3,626	X	X	177,066	100,024
Austria / Autriche	X	-	-	8,740	X	-	-	13,522	14,633
Barbados / Barbade	X	-	-	3,065	X	-	X	5,164	11,181
Belgium / Belgique	-	-	-	7,408	-	-	X	7,908	5,501
Brazil / Brésil	X	-	-	2,924	X	X	-	7,153	3,877
Bulgaria / Bulgarie	-	-	-	X	X	-	-	3,706	X
Chile / Chili	X	-	-	X	-	-	X	6,670	9,636
Croatia/Croatie	X	X	-	12,277	-	-	X	21,722	23,439
Cyprus / Chypre	X	-	-	X	-	-	-	4,922	3,393
Czechoslovakia / Tchécoslovaquie	7,085	X	-	8,967	X	X	X	19,212	21,324
Denmark / Danemark	X	-	-	X	-	-	-	16,503	6,100
Dominica	-	-	-	X	-	-	-	X	X
Estonia / Estonie	-	-	-	X	-	X	-	X	X
Finland / Finlande	X	X	X	5,208	X	-	-	13,552	7,392
France	X	X	-	11,674	X	-	-	15,518	14,528
Germany / Allemagne	65,077	X	X	93,575	3,279	X	28,683	194,099	128,499
Greece / Grèce	8,556	X	-	83,515	X	X	X	108,565	85,390
Grenada/ Grenade	X	-	-	X	-	-	-	X	-
Hungary / Hongrie	7,039	X	-	15,580	X	X	X	27,050	18,699
Iceland / Islande	X	-	-	X	-	-	-	X	-
India / Inde	X	X	-	12,992	9,477	X	-	26,534	X
Ireland / Irlande	X	X	-	9,219	2,137	X	1,500	20,298	19,308
Italy / Italie	12,040	X	-	247,848	X	-	24,359	294,307	217,580
Jamaica / Jamaïque	X	X	-	12,566	X	X	-	20,835	38,290
Japan / Japon	X	-	-	24,293	X	-	-	29,231	4,590
Jersey / Guernsey	-	-	-	X	X	-	-	X	-
Latvia / Lettonie	-	-	-	X	-	-	-	X	X
Lithuania / Lituanie	X	-	-	X	X	X	X	29,351	X
Luxemburg	X	X	-	X	-	-	-	X	-
North Macedonia / Macédoine du Nord	X	-	-	X	-	-	-	2,632	2,960
Malta / Malte	X	-	-	X	-	-	X	30,759	29,316
Mexico / Mexique	X	X	-	9,886	2,408	X	X	15,996	2,100
Morocco / Maroc	-	-	-	X	X	X	-	X	-
Netherlands / Pays-Bas	12,606	X	-	33,197	X	X	X	50,473	41,169
New Zealand / Nouvelle-Zélande	X	X	-	9,456	X	-	-	13,686	18,617
Norway / Norvège	X	X	-	5,691	-	-	-	17,802	16,316
Peru / Pérou	X	-	-	X	-	-	-	X	X
Phillipines	11,337	X	X	146,896	31,267	12,066	17,666	220,923	160,212
Poland / Pologne	14,112	X	-	19,446	3,213	X	X	44,678	59,442
Portugal	83,684	X	-	169,650	14,003	X	22,480	293,021	224,674
Romania / Roumanie	X	-	-	14,669	X	-	X	44,696	12,600
Saint Lucia / Sainte-Lucie	-	-	-	X	-	-	-	X	X
Serbia / Serbie	X	X	X	11,935	X	-	-	55,294	8,096
Slovenia / Slovénie	-	-	-	2,823	-	-	-	2,823	5,278
South Korea / Corée du Sud	X	-	-	7,899	X	-	-	17,016	X
Spain / Espagne	7,944	X	-	20,843	X	X	X	32,334	17,900
Saint Kitts and Nevis / St-Kitts-et-Nevis	-	-	-	X	-	-	-	X	X
Saint Vincent and Grenadines	-	-	-	X	-	-	-	X	-
Slovakia / Slovaquie	X	X	-	3,099	X	-	-	8,153	7,839
Sweden / Suède	X	-	-	5,391	-	X	-	7,129	6,984
Switzerland / Suisse	7,848	X	X	16,460	X	X	X	28,518	26,452
Trinidad & Tobago / Trinité-et-Tobago	X	-	-	15,378	X	X	X	17,839	21,905
Turkey / Turquie	X	-	-	17,411	X	X	X	22,848	3,732
United States / États-Unis	394,184	13,530	2,941	643,343	35,917	15,215	85,231	1,190,361	1,075,670
Uruguay	X	-	-	1,393	-	-	-	2,557	X
<b>T O T A L</b>	<b>867,383</b>	<b>37,709</b>	<b>16,308</b>	<b>1,851,516</b>	<b>149,546</b>	<b>55,137</b>	<b>220,158</b>	<b>3,197,757</b>	<b>2,500,251</b>

**NUMBER OF BENEFITS PAID OUTSIDE CANADA, BY COUNTRY OF RESIDENCE AND BY TYPE, DECEMBER 2023**  
**NOMBRE DE PRESTATIONS PAYÉES À L'EXTÉRIEUR DU CANADA, SELON LE PAYS DE RÉSIDENCE ET LE TYPE, DÉCEMBRE 2023**

Country Pays	Retirement Retraite	Post Retirement Benefit Prestations après - retraite	Disability Invalidité	Children of Disabled Contributor Enfants de cotisant invalide	Survivor's Survivant	Children of Deceased Contributor Enfants de cotisant décédé	TOTAL	Death Décès
<b>People residing in a country with an agreement / Personne qui résident dans un pays avec un accord</b>								
Albania / Albanie	X	X	X	0	X	0	19	0
Antigua & Barbuda	41	X	0	0	X	0	50	0
Australia / Australie	11,372	430	30	X	739	X	12,598	X
Austria / Autriche	728	43	X	0	82	X	862	0
Barbados / Barbade	741	135	X	0	72	X	950	X
Belgium / Belgique	569	18	X	0	50	X	640	0
Brazil / Brésil	225	26	X	X	74	X	332	0
Bulgaria / Bulgarie	129	22	X	X	16	X	174	0
Chile / Chili	509	24	X	X	90	0	634	0
Croatia/Croatie	716	123	X	0	151	X	998	X
Cyprus / Chypre	574	30	X	0	61	X	669	0
Czechoslovakia / Tchécoslovaquie	682	104	X	0	139	X	935	0
Denmark / Danemark	548	X	0	0	52	X	621	0
Dominica	56	X	0	0	X	0	72	0
Estonia / Estonie	30	0	0	0	X	X	46	0
Finland / Finlande	507	31	X	X	79	X	630	X
France	2,828	170	X	0	224	X	3,235	X
Germany / Allemagne	4,876	160	X	X	452	23	5,530	X
Greece / Grèce	6,037	128	16	X	923	X	7,111	X
Grenada/ Grenade	76	X	X	0	11	X	95	0
Hungary / Hongrie	573	129	X	X	257	X	969	X
Iceland / Islande	X	0	0	0	X	0	44	0
India / Inde	694	94	11	X	126	X	928	0
Ireland / Irlande	2,246	213	X	0	190	X	2,665	0
Italy / Italie	9,902	122	X	0	1,596	X	11,648	X
Jamaica / Jamaïque	1,648	854	24	15	290	36	2,867	X
Japan / Japon	1,357	54	X	X	97	X	1,519	X
Jersey / Guernsey	47	X	0	0	X	0	58	0
Korea / Corée	362	34	X	X	19	0	419	0

**NUMBER OF BENEFITS PAID OUTSIDE CANADA, BY COUNTRY OF RESIDENCE AND BY TYPE, DECEMBER 2023**  
**NOMBRE DE PRESTATIONS PAYÉES À L'EXTÉRIEUR DU CANADA, SELON LE PAYS DE RÉSIDENCE ET LE TYPE, DÉCEMBRE 2023**

Country Pays	Retirement Retraite	Post Retirement Benefit Prestations après - retraite	Disability Invalidité	Children of Disabled Contributor Enfants de cotisant invalide	Survivor's Survivant	Children of Deceased Contributor Enfants de cotisant décédé	TOTAL	Death Décès
<b>People residing in a country with an agreement / Personne qui résident dans un pays avec un accord</b>								
Latvia / Lettonie	24	X	X	X	14	X	51	0
Lithuania / Lituanie	23	X	0	0	20	X	55	0
Luxemburg	49	X	X	0	X	X	55	0
North Macedonia / Macédoine du Nord	71	X	X	0	15	0	93	0
Malta / Malte	1,485	33	X	0	156	X	1,681	X
Mexico / Mexique	3,619	1,666	X	X	770	101	6,185	X
Morocco / Maroc	16	X	X	0	X	X	34	0
Netherlands / Pays-Bas	2,118	61	X	0	209	X	2,405	X
New Zealand / Nouvelle-Zélande	3,842	216	X	X	197	X	4,265	X
Norway / Norvège	471	12	X	0	34	X	521	0
Peru / Pérou	105	X	X	0	27	X	140	0
Phillipines	1,064	367	16	15	385	86	1,933	X
Poland / Pologne	2,231	800	41	0	368	19	3,459	X
Portugal	6,996	519	98	X	1,589	X	9,221	14
Romania / Roumanie	384	183	13	X	47	X	640	X
Saint Kitts and Nevis / St-Kitts-et-Nevis	X	0	0	0	X	0	54	0
Saint Lucia / Sainte-Lucie	81	X	0	0	X	0	96	0
Serbia / Serbie	421	100	X	0	101	X	642	X
ST. Vincent & Grenadines / ST. Vincent et	106	X	X	X	X	X	127	0
Slovakia / Slovaquie	208	X	X	0	42	0	296	0
Slovenia / Slovénie	187	X	X	X	58	0	254	0
Spain / Espagne	2,024	204	X	0	278	X	2,517	X
Sweden / Suède	708	22	X	0	42	X	775	0
Switzerland / Suisse	1,619	52	X	0	90	X	1,768	X
Trinidad & Tobago / Trinité-et-Tobago	992	X	0	0	113	X	1,187	0
Turkey / Turquie	243	24	X	0	59	X	335	0
United States / États-Unis	94,038	4,631	339	59	13,349	412	112,828	175
Uruguay	131	X	0	0	26	X	186	0
<b>TOTAL</b>	<b>171,421</b>	<b>12,085</b>	<b>781</b>	<b>145</b>	<b>23,855</b>	<b>834</b>	<b>209,121</b>	<b>242</b>

**BENEFIT AMOUNTS PAID OUTSIDE CANADA, BY COUNTRY OF RESIDENCE AND BY TYPE, 2023**  
**MONTANT DES PRESTATIONS PAYÉES À L'EXTÉRIEUR DU CANADA, SELON LE PAYS DE RÉSIDENCE ET LE GENRE, 2023**

Country Pays	Retirement Retraite	Post Retirement Benefit Prestations après - retraite	Disability Invalidité	Children of Disabled Contributor Enfants de cotisant invalide	Survivor's Survivant	Children of Deceased Contributor Enfants de cotisant décédé	Death Décès	TOTAL
	\$	\$	\$	\$	\$	\$	\$	\$
<b>People residing in a country with an agreement / Personne qui résident dans un pays avec un accord</b>								
Albania / Albanie	27,505	48	8,598	0	22,604	0	0	58,755
Antigua & Barbuda	205,638	442	0	0	25,616	0	0	231,696
Australia / Australie	35,068,593	59,526	354,888	9,578	3,014,080	98,602	193,618	38,798,886
Austria / Autriche	2,081,415	5,547	44,442	0	389,757	12,114	16,884	2,550,159
Barbados / Barbade	2,688,164	14,594	16,706	0	278,761	1,409	25,000	3,024,635
Belgium / Belgique	1,414,031	3,273	1,099	0	235,698	7,888	7,500	1,669,489
Brazil / Brésil	990,031	4,025	10,971	6,761	346,951	14,649	0	1,373,389
Bulgaria / Bulgarie	348,778	3,566	30,764	5,634	57,248	4,226	2,500	452,717
Chile / Chili	2,037,331	3,725	67,871	12,677	342,950	0	5,000	2,469,554
Croatia/Croatie	3,023,459	15,448	68,158	0	656,396	2,817	32,500	3,798,778
Cyprus / Chypre	1,822,788	3,327	20,887	0	223,759	6,761	10,000	2,087,523
Czechoslovakia / Tchécoslovaquie	3,413,297	13,452	49,472	0	625,074	23,101	35,000	4,159,396
Denmark / Danemark	1,687,570	3,401	0	0	249,626	3,381	12,500	1,956,476
Dominica	121,718	363	0	0	9,303	0	0	131,385
Estonia / Estonie	156,138	0	0	0	94,793	3,381	2,500	256,811
Finland / Finlande	1,741,075	3,712	44,694	14,368	350,916	3,944	25,000	2,183,709
France	8,969,061	29,044	116,170	2,535	956,540	15,213	57,500	10,146,063
Germany / Allemagne	10,554,366	20,048	149,058	20,284	2,187,660	79,163	127,500	13,138,079
Greece / Grèce	15,365,532	15,085	146,518	15,213	3,384,485	16,903	170,000	19,113,736
Grenada / Grenade	269,357	412	8,463	0	36,850	3,099	0	318,181
Hungary / Hongrie	2,590,730	16,014	45,745	9,297	1,414,545	22,819	32,500	4,131,651
Iceland / Islande	137,710	0	0	0	20,433	0	2,500	160,643
India / Inde	2,060,305	15,819	90,211	7,043	485,686	9,015	2,500	2,670,579
Ireland / Irlande	7,445,172	29,718	141,585	1,690	785,326	12,677	48,789	8,464,958
Italy / Italie	26,011,576	16,459	223,093	0	6,925,905	29,581	295,420	33,502,033
Jamaica / Jamaïque	3,974,220	63,440	165,778	61,133	1,025,993	135,789	37,500	5,463,853
Japan / Japon	4,459,732	5,980	12,323	3,381	438,077	29,581	17,500	4,966,573
Jersey / Guernsey	184,452	1,752	0	0	26,156	0	0	212,361
Korea / Corée	814,535	4,296	12,279	3,381	67,511	0	2,500	904,502

**BENEFIT AMOUNTS PAID OUTSIDE CANADA, BY COUNTRY OF RESIDENCE AND BY TYPE, 2023**  
**MONTANT DES PRESTATIONS PAYÉES À L'EXTÉRIEUR DU CANADA, SELON LE PAYS DE RÉSIDENCE ET LE GENRE, 2023**

Country Pays	Retirement Retraite	Post Retirement Benefit Prestations après - retraite	Disability Invalidité	Children of Disabled Contributor Enfants de cotisant invalide	Survivor's Survivant	Children of Deceased Contributor Enfants de cotisant décédé	Death Décès	TOTAL
	\$	\$	\$	\$	\$	\$	\$	\$
<b>People residing in a country with an agreement / Personne qui résident dans un pays avec un accord</b>								
Latvia / Lettonie	169,848	1,037	9,926	13,523	88,125	12,959	2,500	297,918
Lithuania / Lituanie	73,772	1,779	0	0	120,158	6,761	0	202,470
Luxemburg	196,715	176	10,656	0	3,447	6,761	0	217,757
North Macedonia / Macédoine du Nord	169,297	145	48,029	0	69,049	5,634	12,500	304,655
Malta / Malte	4,931,814	6,064	89,408	845	618,329	3,099	25,000	5,674,559
Mexico / Mexique	11,818,602	167,415	170,408	16,903	2,706,706	345,670	152,500	15,378,205
Morocco / Maroc	75,224	1,746	10,204	0	33,800	2,817	0	123,791
Netherlands / Pays-Bas	5,343,178	8,285	78,379	2,817	910,396	41,695	44,060	6,428,810
New Zealand / Nouvelle-Zélande	11,918,958	36,196	45,631	3,944	844,551	30,426	45,000	12,924,707
Norway / Norvège	1,398,455	1,927	37,321	563	153,368	5,353	10,000	1,606,987
Peru / Pérou	447,057	1,244	18,748	0	120,587	1,972	2,500	592,109
Phillipines	4,987,813	45,141	158,031	50,710	1,897,770	297,496	70,000	7,506,961
Poland / Pologne	7,239,138	113,182	417,850	7,043	1,510,462	70,712	55,000	9,413,387
Portugal	27,151,058	69,680	1,081,978	40,004	6,889,567	30,426	325,747	35,588,460
Romania / Roumanie	1,284,361	24,468	136,016	12,959	166,811	34,370	10,000	1,668,984
Saint Kitts and Nevis / St-Kitts-et-Nevis	158,780	0	0	0	40,630	0	0	199,410
Saint Lucia / Sainte-Lucie	309,686	775	0	0	36,775	0	2,500	349,737
Serbia / Serbie	1,221,709	11,408	125,765	0	450,084	30,144	27,500	1,866,609
ST. Vincent & Grenadines / ST. Vincent et les G	276,830	869	9,885	2,817	32,483	3,381	0	326,264
Slovakia / Slovaquie	794,478	6,620	50,254	0	181,976	0	7,500	1,040,828
Slovenia / Slovénie	735,026	788	14,594	3,381	276,922	0	10,000	1,040,711
Spain / Espagne	7,877,478	29,622	83,877	0	1,230,047	11,551	67,500	9,300,075
Sweden / Suède	1,910,761	4,009	10,742	0	182,497	8,170	7,500	2,123,679
Switzerland / Suisse	4,737,905	4,484	39,583	0	378,988	13,523	27,500	5,201,983
Trinidad & Tobago / Trinité-et-Tobago	2,373,190	6,690	6,338	0	435,836	23,664	20,000	2,865,718
Turkey / Turquie	975,535	1,723	34,247	2,535	277,668	14,368	7,500	1,313,577
United States / États-Unis	410,362,070	739,918	3,967,053	226,503	57,423,677	1,546,643	4,895,532	479,161,396
Uruguay	490,661	3,284	0	0	104,442	1,409	2,500	602,296
<b>T O T A L</b>	<b>649,093,680</b>	<b>1,641,191</b>	<b>8,484,698</b>	<b>557,524</b>	<b>101,863,852</b>	<b>3,085,116</b>	<b>6,992,551</b>	<b>771,718,613</b>



**NUMBER OF BENEFITS PAID OUTSIDE CANADA, BY COUNTRY OF RESIDENCE AND BY TYPE, DECEMBER 2023**  
**NOMBRE DE PRESTATIONS PAYÉES À L'EXTÉRIEUR DU CANADA, SELON LE PAYS DE RÉSIDENCE ET LE TYPE, DÉCEMBRE 2023**

Country Pays	Retirement Retraite	Post Retirement Benefit Prestations après - retraite	Disability Invalidité	Children of Disabled Contributor Enfants de cotisant invalide	Survivor's Survivant	Children of Deceased Contributor Enfants de cotisant décédé	TOTAL	Death Décès
<b>People residing in a country without an agreement / Personne qui réside dans un pays sans accord</b>								
Afghanistan	X	0	0	0	0	0	X	0
Algeria / Algerie	X	0	0	0	X	0	X	X
Argentina / Argentine	233	32	X	0	44	X	312	0
Armenia / Arménie	X	0	0	0	X	0	103	0
Bahamas	120	X	0	0	18	X	151	X
Bahrain / Bahreïn	X	X	0	0	X	X	10	0
Belize	67	X	X	0	15	X	94	0
Bermuda / Bermudes	160	X	0	0	20	X	185	0
Bolivia / Bolivie	10	X	X	0	X	X	26	0
Cayman Islands / Îles Caïmans	132	X	0	0	X	0	157	X
China / Chine	282	X	X	0	43	X	342	X
Colombia / Colombie	178	22	X	X	33	X	250	0
Costa Rica	258	59	X	0	84	X	407	0
Cuba	X	0	0	0	33	X	42	0
Ecuador / Équateur	205	36	X	0	34	X	283	X
Egypt / Égypte	125	X	X	0	18	0	154	0
El Salvador	46	26	0	0	X	X	80	0
Fiji / Jidji	21	0	X	0	X	X	30	0
Ghana	47	12	0	X	X	X	71	27
Gibraltar	X	0	0	0	X	0	X	0
Greenland / Groenland	X	0	0	0	0	0	X	0
Guyana	58	30	0	0	X	X	101	0
Haiti	X	0	0	0	X	0	X	0
Honduras	15	X	0	0	X	0	33	X
Hong Kong	2,037	72	X	0	102	X	2,214	X
Indonesia / Indonésie	58	17	X	0	22	X	105	0
Iran	15	X	X	0	X	0	19	0
Iraq	X	0	0	0	0	0	X	0
Isle of Man / Île de Man	28	X	X	0	X	0	35	0
Israel / Israël	1,173	159	X	X	105	0	1,445	X
Jordan / Jordanie	18	0	X	0	X	0	22	0
Kenya	50	11	X	X	11	X	80	0

December / décembre 2024

**NUMBER OF BENEFITS PAID OUTSIDE CANADA, BY COUNTRY OF RESIDENCE AND BY TYPE, DECEMBER 2023**  
**NOMBRE DE PRESTATIONS PAYÉES À L'EXTÉRIEUR DU CANADA, SELON LE PAYS DE RÉSIDENCE ET LE TYPE, DÉCEMBRE 2023**

Country Pays	Retirement Retraite	Post Retirement Benefit Prestations après - retraite	Disability Invalidité	Children of Disabled Contributor Enfants de cotisant invalide	Survivor's Survivant	Children of Deceased Contributor Enfants de cotisant décédé	TOTAL	Death Décès
<b>People residing in a country without an agreement / Personne qui résident dans un pays sans accord</b>								
Korea, North / Corée du Nord	X	0	0	0	0	0	X	0
Lebanon / Liban	53	X	X	X	X	0	70	0
Malaysia / Malaisie	171	X	0	0	18	X	201	0
Mauritius / Maurice	64	X	0	0	X	0	93	0
Monaco	X	0	0	0	X	0	10	0
Mozambique	X	0	0	0	0	0	X	0
Netherlands Antilles / Antilles Néerlandais	X	0	0	0	0	0	X	0
Nicaragua	38	X	0	0	10	X	53	0
Nigeria	13	X	X	0	X	X	20	0
Pakistan	105	25	X	X	26	X	166	0
Panama	71	X	0	0	X	0	105	0
Paraguay	177	X	X	0	19	X	207	0
Puerto Rico / Porto Rico	16	X	0	0	X	0	27	0
Russian Federation / Fédération de Russie	49	14	X	X	X	0	75	0
Saudi Arabia / Arabie Saoudite	21	0	0	0	0	0	21	0
Singapore / Singapour	144	21	0	0	X	X	178	X
South Africa / Afrique du sud	425	X	X	0	69	0	544	X
Sri Lanka	148	20	X	0	35	X	207	0
St. Pierre-Miquelon	X	0	0	0	0	0	X	0
Surinam / Siriname	X	0	0	0	X	0	11	0
Syria / Syrie	0	0	0	0	0	0	0	0
Taiwan / Taïwan	166	X	X	0	13	X	190	0
Tanzania / Tanzanie	13	X	0	0	X	0	19	0
Thailand / Thaïlande	643	193	X	0	177	X	1,032	0
Tunisia / Tunisie	X	X	0	0	X	0	15	0
Uganda / Ouganda	17	X	X	0	X	0	23	0
United Kingdom / Royaume Uni	15,576	1,524	55	X	2,250	X	19,453	21
Venezuela / Vénézuéla	X	0	0	0	X	0	17	0
Vietnam	48	16	X	0	18	X	87	0
Yemen / Yémen	0	0	0	0	0	0	0	0
Zambia / Zambie	X	X	0	0	0	0	11	0
Other Countries / Autres pays (1)	597	182	20	27	134	14	974	0
<b>TOTAL</b>	<b>24,092</b>	<b>2,681</b>	<b>134</b>	<b>59</b>	<b>3,483</b>	<b>152</b>	<b>30,601</b>	<b>58</b>

December / décembre 2024

**BENEFIT AMOUNTS PAID OUTSIDE CANADA, BY COUNTRY OF RESIDENCE AND BY TYPE, 2023**  
**MONTANT DES PRESTATIONS PAYÉES À L'EXTÉRIEUR DU CANADA, SELON LE PAYS DE RÉSIDENCE ET LE GENRE, 2023**

Country Pays	Retirement Retraite	Post Retirement Benefit Prestations après - retraite	Disability Invalidité	Children of Disabled Contributor Enfants de cotisant invalide	Survivor's Survivant	Children of Deceased Contributor Enfants de cotisant décédé	Death Décès	TOTAL
	\$	\$	\$	\$	\$	\$	\$	\$
<b>People residing in a country without an agreement / Personne qui réside dans un pays sans accord</b>								
Afghanistan	2,467	0	0	0	0	0	0	2,467
Algeria / Algerie	18,892	0	0	0	11,117	0	2,500	32,509
Argentina / Argentine	749,821	4,646	14,469	0	185,315	3,381	2,500	960,131
Armenia / Arménie	151,595	0	0	0	16,787	0	0	168,382
Bahamas	758,976	2,812	0	0	93,787	5,071	7,500	868,146
Bahrain / Bahreïn	38,121	245	0	0	6,326	3,381	0	48,072
Belize	373,198	1,264	12,942	0	77,321	10,142	0	474,868
Bermuda / Bermudes	780,147	271	0	0	83,796	3,381	5,000	872,594
Bolivia / Bolivie	32,631	45	1,186	0	39,295	25,355	0	98,511
Cayman Islands / Îles Caïmans	854,577	1,953	11,022	0	70,479	0	4,510	942,541
China / Chine	985,201	600	25,968	0	203,625	27,327	2,500	1,245,222
Colombia / Colombie	743,813	2,732	62,214	3,381	163,611	29,299	5,000	1,010,050
Costa Rica	1,931,477	13,217	8,584	0	420,134	16,340	15,000	2,404,752
Cuba	44,989	0	5,966	3,381	205,240	9,297	0	268,873
Ecuador / Équateur	1,012,556	5,562	20,394	0	140,958	15,213	17,500	1,212,182
Egypt / Égypte	401,921	662	8,742	0	92,610	0	0	503,935
El Salvador	160,254	4,652	0	0	21,306	2,535	0	188,747
Fiji / Jidji	73,604	0	11,361	0	43,512	8,452	0	136,928
Ghana	194,974	50,603	2,500	24,228	7,325	38,448	3,893	321,970
Gibraltar	24,737	0	0	0	3,605	0	2,500	30,842
Greenland / Groenland	10,673	0	0	0	517	0	0	11,191
Guyana	247,913	3,512	0	2,254	56,862	3,662	2,500	316,703
Haiti	15,292	0	0	0	2,953	0	0	18,244
Honduras	111,319	2,855	0	0	37,763	0	2,500	154,437
Hong Kong	6,686,897	10,831	18,191	0	317,349	3,381	17,500	7,054,148
Indonesia / Indonésie	369,494	1,722	11,972	0	118,937	23,664	2,500	528,289
Iran	38,950	210	8,223	0	12,354	0	0	59,736
Iraq	6,734	0	0	0	0	0	0	6,734
Isle of Man / Île de Man	153,843	436	9,611	0	14,254	0	0	178,143
Israel / Israël	5,271,329	28,991	69,700	6,761	399,665	7,043	30,000	5,813,490
Jordan / Jordanie	41,243	28	9,207	0	10,876	0	0	61,354
Kenya	222,302	1,947	11,737	13,523	62,882	17,185	7,500	337,075

**BENEFIT AMOUNTS PAID OUTSIDE CANADA, BY COUNTRY OF RESIDENCE AND BY TYPE, 2023**  
**MONTANT DES PRESTATIONS PAYÉES À L'EXTÉRIEUR DU CANADA, SELON LE PAYS DE RÉSIDENCE ET LE GENRE, 2023**

Country Pays	Retirement Retraite	Post Retirement Benefit Prestations après - retraite	Disability Invalidité	Children of Disabled Contributor Enfants de cotisant invalide	Survivor's Survivant	Children of Deceased Contributor Enfants de cotisant décédé	Death Décès	TOTAL
	\$	\$	\$	\$	\$	\$	\$	\$
<b>People residing in a country without an agreement / Personne qui réside dans un pays sans accord</b>								
Korea, North / Corée du Nord	17,073	0	0	0	0	0	0	17,073
Lebanon / Liban	188,470	135	45,865	11,832	29,836	0	0	276,138
Malaysia / Malaisie	866,876	1,905	0	0	87,037	3,662	5,000	964,480
Mauritius / Maurice	264,392	4,038	0	0	20,463	0	0	288,893
Monaco	85,081	0	0	0	4,434	0	0	89,515
Mozambique	5,398	0	0	0	0	0	0	5,398
Netherlands Antilles / Antilles Néerlandaises	12,079	0	0	0	2,112	0	0	14,191
Nicaragua	197,941	82	0	0	40,793	10,142	0	248,958
Nigeria	31,110	175	8,129	0	4,323	3,381	0	47,119
Pakistan	323,167	2,190	10,425	7,325	108,890	21,411	0	473,407
Panama	488,772	2,348	0	0	25,721	0	0	516,841
Paraguay	246,720	510	22,402	0	52,817	6,761	2,500	331,712
Puerto Rico / Porto Rico	53,184	129	0	0	20,761	0	0	74,074
Russian Federation / Fédération de Russie	184,162	2,053	17,788	10,142	23,214	0	2,500	239,858
Saudi Arabia / Arabie Saoudite	100,934	0	0	0	0	0	0	100,934
Singapore / Singapour	651,823	3,222	0	0	51,333	10,142	7,500	724,020
South Africa / Afrique du sud	1,599,770	8,422	35,276	0	309,641	563	15,000	1,968,672
Sri Lanka	429,311	3,383	19,592	0	133,119	6,761	7,500	599,667
St. Pierre-Miquelon	1,683	0	0	0	0	0	0	1,683
Surinam / Suriname	30,012	0	0	0	2,867	0	0	32,879
Syria / Syrie	0	0	0	0	0	0	0	0
Taiwan / Taïwan	559,458	1,054	3,322	0	59,427	3,381	2,500	629,141
Tanzania / Tanzanie	70,228	283	0	0	12,595	0	0	83,106
Thailand / Thaïlande	4,294,288	31,328	40,779	0	951,192	54,372	20,000	5,391,959
Tunisia / Tunisie	42,682	596	0	0	5,096	0	0	48,374
Uganda / Ouganda	57,654	202	8,533	0	5,062	0	0	71,451
United Kingdom / Royaume Uni	64,521,767	226,574	573,438	39,159	9,666,183	138,043	622,304	75,787,468
Venezuela / Vénézuéla	28,046	0	0	0	31,739	0	0	59,785
Vietnam	232,285	1,436	24,712	0	66,192	4,508	0	329,132
Yemen / Yémen	0	0	0	0	0	0	0	0
Zambia / Zambie	43,650	55	0	0	0	0	0	43,705
Other Countries / Autres pays	2,686,779	23,509	204,581	88,178	696,999	53,527	12,500	3,766,073
<b>TOTAL</b>	<b>100,824,735</b>	<b>548,236</b>	<b>1,338,832</b>	<b>210,163</b>	<b>15,332,403</b>	<b>569,208</b>	<b>828,207</b>	<b>119,556,975</b>

**MAXIMUM MONTHLY RATE FOR THE OLD AGE SECURITY PROGRAM, BY TYPE**  
**TAUX MENSUEL MAXIMUM POUR LE PROGRAMME DE LA SÉCURITÉ DE LA VIEILLESSE, SELON LE TYPE**

Period	Old Age Security Pension (OAS)	Old Age Security Pension (OAS)	Old Age Security Pension (OAS)	Guaranteed Income Supplement (GIS) Supplément de revenu garanti (SRG)				Allowance (ALW) Allocation (ALC)		Allowance for the Survivor (ALS) Allocation au Survivant (ALS)		Indexation Rate <sup>2</sup>	
Période	Pension de la sécurité de la vieillesse (SV)	Pension de la sécurité de la vieillesse (SV)	Pension de la sécurité de la vieillesse (SV)	Single, Spouse or Common-law partner of someone who does not receive an OAS Célibataire, Époux ou conjoint de fait d'une personne qui ne reçoit pas de pension de la SV	Spouse or Common-law partner of someone who receives an OAS pension or an Allowance Époux ou conjoint de fait d'une personne qui reçoit une pension de la SV ou une Allocation	Top-Up	Maximum amount <sup>1</sup>	Top-Up	Maximum amount <sup>1</sup>	Spouse or Common-law partner of someone who receives the GIS Époux ou conjoint de fait d'une personne qui reçoit le SRG	Supplement Equivalent for the Survivor Supplément pour le survivant	Extended and Survivor Prolongée et Survivant	Taux d'indexation <sup>2</sup>
	Old Age Security Pension (age 65 and over)	Old Age Security Pension (age 65 to 74)	Old Age Security Pension (age 75 and over)	Top-Up	Maximum amount <sup>1</sup>	Top-Up	Maximum amount <sup>1</sup>	Top-Up	Maximum amount <sup>1</sup>	Top-Up	Amount	Maximum amount <sup>1</sup>	
	Pension de la sécurité de la vieillesse (à l'âge de 65 ans et plus)	Pension de la sécurité de la vieillesse (à l'âge de 65 ans à 74 ans)	Pension de la sécurité de la vieillesse (à l'âge de 75 ans)	Prestation complémentaire	Montant maximal <sup>1</sup>	Prestation complémentaire	Montant maximal <sup>1</sup>	Prestation complémentaire	Montant maximal <sup>1</sup>	Prestation complémentaire	Montant	Montant maximal <sup>1</sup>	
	\$	\$	\$	\$	\$	\$	\$	\$	\$	\$	\$	\$	%
2019 Jan./Janv.	601.45	...	...	139.14	898.32	39.43	540.77	39.43	1,142.22	139.14	620.97	1,361.56	0.1
April/Avril	601.45	...	...	139.14	898.32	39.43	540.77	39.43	1,142.22	139.14	620.97	1,361.56	0.0
July/Juillet	607.46	...	...	140.53	907.30	39.82	546.17	39.82	1,153.63	140.53	627.18	1,375.17	1.0
Oct./Oct.	613.53	...	...	141.94	916.38	40.22	551.63	40.22	1,165.16	141.94	633.45	1,388.92	1.0
2020 Jan./Janv.	613.53	...	...	141.94	916.38	40.22	551.63	40.22	1,165.16	141.94	633.45	1,388.92	0.0
April/Avril	613.53	...	...	141.94	916.38	40.22	551.63	40.22	1,165.16	141.94	633.45	1,388.92	0.0
July/Juillet	613.53	...	...	141.94	916.38	40.22	551.63	40.22	1,165.16	141.94	633.45	1,388.92	0.0
Oct./Oct.	614.14	...	...	142.08	917.29	40.26	552.18	40.26	1,166.32	142.08	634.08	1,390.30	0.1
2021 Jan./Janv.	615.37	...	...	142.36	919.12	40.34	553.28	40.34	1,168.65	142.36	635.35	1,393.08	0.2
April/Avril	618.45	...	...	143.07	923.71	40.54	556.04	40.54	1,174.49	143.07	638.53	1,400.05	0.5
July/Juillet	626.49	...	...	144.93	935.72	41.07	563.27	41.07	1,189.76	144.93	646.83	1,418.25	1.3
Oct./Oct.	635.26	...	...	146.96	948.82	41.64	571.15	41.64	1,206.41	146.96	655.89	1,438.11	1.4
2022 Jan./Janv.	642.25	...	...	148.58	959.26	42.10	577.43	42.10	1,219.68	148.58	663.10	1,453.93	1.1
April/Avril	648.67	...	...	150.07	968.86	42.52	583.20	42.52	1,231.87	150.07	669.73	1,468.47	1.0
July/Juillet	...	666.83	733.51	154.27	995.99	43.71	599.53	43.71	1,266.36	154.27	688.48	1,509.58	2.8
Oct./Oct.	...	685.50	754.05	158.59	1,023.88	44.93	616.31	44.93	1,301.81	158.59	707.76	1,551.85	2.8
2023 Jan./Janv.	...	687.56	756.32	159.07	1,026.96	45.06	618.15	45.06	1,305.71	159.07	709.88	1,556.51	0.3
April/Avril	...	691.00	760.10	159.87	1,032.10	45.29	621.25	45.29	1,312.25	159.87	713.43	1,564.30	0.5
July/Juillet	...	698.60	768.46	161.63	1,043.45	45.79	628.09	45.79	1,326.69	161.63	721.28	1,581.51	1.1
Oct./Oct.	...	707.68	778.45	163.73	1,057.01	46.39	636.26	46.39	1,343.94	163.73	730.66	1,602.07	1.3
2024 Jan./Janv.	...	713.34	784.67	165.04	1,065.47	46.76	641.35	46.76	1,354.69	165.04	736.51	1,614.89	0.8
April/Avril	...	713.34	784.67	165.04	1,065.47	46.76	641.35	46.76	1,354.69	165.04	736.51	1,614.89	0.0
July/Juillet	...	718.33	790.16	166.20	1,072.93	47.09	645.84	47.09	1,364.17	166.20	741.67	1,626.20	0.7
Oct./Oct.	...	727.67	800.44	168.36	1,086.88	47.70	654.23	47.70	1,381.90	168.36	751.31	1,647.34	2.8
2025 Jan./Janv.	...	727.67	800.44	168.36	1,086.88	47.70	654.23	47.70	1,381.90	168.36	751.31	1,647.34	0.0
April/Avril	...	...	...	...	...	...	...	...	...	...	...	...	...
July/Juillet	...	...	...	...	...	...	...	...	...	...	...	...	...
Oct./Oct.	...	...	...	...	...	...	...	...	...	...	...	...	...
2026 Jan./Janv.	...	...	...	...	...	...	...	...	...	...	...	...	...
April/Avril	...	...	...	...	...	...	...	...	...	...	...	...	...
July/Juillet	...	...	...	...	...	...	...	...	...	...	...	...	...
Oct./Oct.	...	...	...	...	...	...	...	...	...	...	...	...	...

<sup>1</sup> The maximum amount includes the new top-ups for the GIS and the Allowances effective July 1, 2011.  
 Le montant maximal inclut les nouvelles prestations complémentaires au SRG et aux Allocations entrées en vigueur le 1er juillet 2011.

<sup>2</sup> Represents the rate of increase for the Old Age Security Benefits for each quarter.  
 Représente le taux augmentation des prestations de la Sécurité de la vieillesse pour chaque trimestre.

**NET AMOUNT PAID FOR THE OLD AGE SECURITY PROGRAM, BY PROVINCE AND BY TYPE FOR THE YEAR 2024**  
**MONTANT NET PAYÉ POUR LE PROGRAMME DE LA SÉCURITÉ DE LA VIEILLESSE, SELON LA PROVINCE ET LE TYPE POUR L'ANNÉE 2024**

<b>Province</b>	<b>Old Age Security Pension*</b> Pension de la sécurité de la vieillesse	<b>Guaranteed Income Supplement</b> Supplément de revenu garanti	<b>Allowance</b> l'Allocation	<b>Total</b>
	\$	\$	\$	\$
<b>NFLD.&amp;LAB./T-N.&amp;LAB.</b>	1,164,131,357	372,365,798	19,085,638	<b>1,555,582,792</b>
<b>P.E.I./Î.-P.-É.</b>	314,130,488	75,075,696	2,958,200	<b>392,164,384</b>
<b>N.S./N.-É.</b>	2,030,212,983	489,497,676	25,671,331	<b>2,545,381,990</b>
<b>N.B./N.-B.</b>	1,683,625,492	488,648,762	21,751,450	<b>2,194,025,705</b>
<b>QUE./QUÉ.</b>	16,391,137,633	4,971,485,498	165,751,168	<b>21,528,374,298</b>
<b>ONTARIO</b>	23,063,288,262	7,187,680,071	241,709,168	<b>30,492,677,500</b>
<b>MANITOBA</b>	2,137,213,609	478,258,484	19,907,102	<b>2,635,379,195</b>
<b>SASKATCHEWAN</b>	1,832,583,708	391,990,345	16,931,505	<b>2,241,505,557</b>
<b>ALBERTA</b>	5,844,203,994	1,505,956,536	39,290,839	<b>7,389,451,369</b>
<b>B.C./C.-B.</b>	8,673,047,655	2,751,630,733	73,039,783	<b>11,497,718,171</b>
<b>YUKON</b>	38,430,004	8,220,192	355,060	<b>47,005,256</b>
<b>N.W.T./T.N.-O.</b>	51,045,860	17,337,381	599,596	<b>68,982,837</b>
<b>INTERNATIONAL AGREEMENTS / ACCORDS INTERNATIONAUX</b>	210,424,401	114,832,905	835,191	<b>326,092,497</b>
<b>T O T A L</b>	<b>63,433,475,444</b>	<b>18,852,980,077</b>	<b>627,886,031</b>	<b>82,914,341,551</b>

\* No breakdown available, included in OAS amount.

\* Pas de ventilation disponible, montant inclus dans SV.

OLD AGE SECURITY  
SÉCURITÉ DE LA VIEILLESSE

**NET AMOUNT PAID FOR THE OLD AGE SECURITY PROGRAM, BY PROVINCE AND BY TYPE FOR FISCAL YEAR 2023-2024**  
**MONTANT NET PAYÉ POUR LE PROGRAMME DE LA SÉCURITÉ DE LA VIEILLESSE, SELON LA PROVINCE ET LE GENRE POUR L'ANNÉE FINANCIÈRE 2023-2024**

Province	Old Age Security Pension	Guaranteed Income Supplement	Allowance	Total
	Pension de la sécurité de la vieillesse	Supplément de revenu garanti	l'Allocation	
	\$	\$	\$	\$
<b>NFLD.&amp;LAB./T-N.&amp;LAB.</b>	1,114,754,556	360,734,695	19,724,241	<b>1,495,213,491</b>
<b>P.E.I./Î.-P.-É.</b>	299,136,899	73,017,215	3,111,754	<b>375,265,868</b>
<b>N.S./N.-É.</b>	1,943,851,510	474,108,203	25,052,566	<b>2,443,012,279</b>
<b>N.B./N.-B.</b>	1,612,794,531	469,305,403	21,489,439	<b>2,103,589,372</b>
<b>QUE./QUÉ.</b>	15,698,969,667	4,815,474,548	156,247,063	<b>20,670,691,278</b>
<b>ONTARIO</b>	21,947,165,041	6,818,744,900	236,910,500	<b>29,002,820,441</b>
<b>MANITOBA</b>	2,027,548,207	458,138,662	19,234,333	<b>2,504,921,202</b>
<b>SASKATCHEWAN</b>	1,750,196,804	380,522,238	16,156,051	<b>2,146,875,093</b>
<b>ALBERTA</b>	5,502,254,691	1,422,708,957	38,003,940	<b>6,962,967,588</b>
<b>B.C./C.-B.</b>	8,243,005,181	2,621,324,845	71,201,325	<b>10,935,531,351</b>
<b>YUKON</b>	36,702,318	7,979,702	338,799	<b>45,020,818</b>
<b>N.W.T./T.N.-O.</b>	48,232,753	16,450,294	578,413	<b>65,261,460</b>
<b>INTERNATIONAL AGREEMENTS / ACCORDS INTERNATIONAUX</b>	194,711,375	112,426,120	647,189	<b>307,784,684</b>
<b>SUB. / SOUS-TOTAL</b>	<b>60,419,323,531</b>	<b>18,030,935,781</b>	<b>608,695,612</b>	<b>79,058,954,925</b>
<b>Repayment from CRA / Remboursement d'ARC</b>	-2,974,466,709			<b>-2,974,466,709</b>
<b>TOTAL</b>	<b>57,444,856,822</b>			<b>76,084,488,216</b>

**NUMBER OF PERSONS RECEIVING OLD AGE SECURITY BENEFITS, BY PROVINCE AND BY TYPE**  
**NOMBRE DE PERSONNES RECEVANT DES PRESTATIONS DE LA SÉCURITÉ DE LA VIEILLESSE, SELON LA PROVINCE ET LE TYPE**

Province	Old Age Security Pension	Guaranteed Income Supplement	Allowance	GIS as % OAS
	Pension de la sécurité de la vieillesse	Supplément de revenu garanti	l'Allocation	SRG en % de la SV
<b>NFLD.&amp;LAB./T-N.&amp;LAB.</b>	131,130	59,752	2,172	45.57%
<b>P.E.I./Î.-P.-É.</b>	35,264	12,211	417	34.63%
<b>N.S./N.-É.</b>	228,671	81,630	3,159	35.70%
<b>N.B./N.-B.</b>	189,028	77,921	2,553	41.22%
<b>QUE./QUÉ.</b>	1,861,529	743,848	21,622	39.96%
<b>ONTARIO</b>	2,754,575	889,939	23,505	32.31%
<b>MANITOBA</b>	240,994	73,936	2,080	30.68%
<b>SASKATCHEWAN</b>	205,164	60,321	1,671	29.40%
<b>ALBERTA</b>	675,260	207,243	3,659	30.69%
<b>B.C./C.-B.</b>	1,038,115	340,956	7,908	32.84%
<b>YUKON</b>	6,532	1,666	32	25.51%
<b>N.W.T./T.N.-O.</b>	6,368	2,063	40	32.40%
<b>INTERNATIONAL AGREEMENTS / ACCORDS INTERNATIONAUX</b>	97,926	7,947	48	8.12%
<b>T O T A L</b>	<b>7,470,556</b>	<b>2,559,433</b>	<b>68,866</b>	<b>34.26%</b>

OLD AGE SECURITY  
SÉCURITÉ DE LA VIEILLESSE



**GROSS AMOUNT PAID FOR OLD AGE SECURITY BENEFITS, BY PROVINCE AND BY TYPE**  
**MONTANT BRUT VERSÉ POUR LES PRESTATIONS DE LA SÉCURITÉ DE LA VIEILLESSE, SELON LA PROVINCE ET LE TYPE**

Province	Old Age Security Pension	Guaranteed Income Supplement	Allowance	Total	Year to date
	Pension de la sécurité de la vieillesse	Supplément de revenu garanti	l'Allocation		( Jan / Dec )
	\$	\$	\$	\$	\$
NFLD.&LAB./T-N.&LAB.	99,617,674	30,924,849	1,449,274	131,991,798	1,544,110,947
P.E.I./Î.-P.-É.	26,693,924	6,110,052	223,706	33,027,682	386,143,001
N.S./N.-É.	173,059,743	40,596,440	1,952,928	215,609,110	2,522,734,960
N.B./N.-B.	143,259,441	40,364,673	1,655,222	185,279,336	2,166,205,873
QUE./QUÉ.	1,391,322,347	413,707,061	12,237,206	1,817,266,613	21,278,079,655
ONTARIO	1,963,818,935	600,979,829	17,894,004	2,582,692,768	29,936,199,480
MANITOBA	179,373,523	40,199,993	1,544,839	221,118,354	2,584,219,509
SASKATCHEWAN	155,402,202	31,981,131	1,258,148	188,641,480	2,207,982,660
ALBERTA	491,384,188	125,586,329	2,874,745	619,845,263	7,202,278,592
B.C./C.-B.	734,911,936	227,711,772	5,372,293	967,996,002	11,301,737,709
YUKON	4,934,875	988,831	26,970	5,950,675	68,825,751
N.W.T./T.N.-O.	4,844,014	1,442,799	40,899	6,327,712	73,047,698
INTERNATIONAL AGREEMENTS / ACCORDS INTERNATIONAUX	20,935,135	10,188,228	103,751	31,227,114	365,268,078
<b>T O T A L</b>	<b>5,389,557,937</b>	<b>1,570,781,986</b>	<b>46,633,986</b>	<b>7,006,973,908</b>	<b>81,636,833,914</b>

**NUMBER OF OLD AGE SECURITY PENSIONS, BY PROVINCE AND BY RATE**  
**NOMBRE DE PENSIONS DE LA SÉCURITÉ DE LA VIEILLESSE, SELON LA PROVINCE ET LE TAUX**

Province	Domestic - Au pays			Foreign - À l'étranger			Total		
	1-39/40	40/40	TOTAL	1-39/40	40/40	TOTAL	1-39/40	40/40	TOTAL
NFLD.&LAB./T-N.&LAB.	999	129,810	<b>130,809</b>	242	79	<b>321</b>	1,241	129,889	<b>131,130</b>
P.E.I./Î.-P.-É.	804	34,269	<b>35,073</b>	155	36	<b>191</b>	959	34,305	<b>35,264</b>
N.S./N.-É.	6,138	221,179	<b>227,317</b>	1,062	292	<b>1,354</b>	7,200	221,471	<b>228,671</b>
N.B./N.-B.	3,250	184,815	<b>188,065</b>	771	192	<b>963</b>	4,021	185,007	<b>189,028</b>
QUE./QUÉ.	107,155	1,741,056	<b>1,848,211</b>	9,588	3,730	<b>13,318</b>	116,743	1,744,786	<b>1,861,529</b>
ONTARIO	498,924	2,219,593	<b>2,718,517</b>	27,684	8,374	<b>36,058</b>	526,608	2,227,967	<b>2,754,575</b>
MANITOBA	17,092	221,054	<b>238,146</b>	2,346	502	<b>2,848</b>	19,438	221,556	<b>240,994</b>
SASKATCHEWAN	5,826	198,794	<b>204,620</b>	351	193	<b>544</b>	6,177	198,987	<b>205,164</b>
ALBERTA	83,523	585,033	<b>668,556</b>	5,178	1,526	<b>6,704</b>	88,701	586,559	<b>675,260</b>
B.C./C.-B.	182,087	844,066	<b>1,026,153</b>	8,766	3,196	<b>11,962</b>	190,853	847,262	<b>1,038,115</b>
YUKON	X	X	<b>6,502</b>	X	X	<b>30</b>	377	6,155	<b>6,532</b>
N.W.T./T.N.-O.	X	X	<b>6,353</b>	X	X	<b>15</b>	270	6,098	<b>6,368</b>
INTERNATIONAL AGREEMENTS / ACCORDS INTERNATIONAUX	13,937	792	<b>14,729</b>	83,022	175	<b>83,197</b>	96,959	967	<b>97,926</b>
<b>TOTAL</b>	<b>920,359</b>	<b>6,392,692</b>	<b>7,313,051</b>	<b>139,188</b>	<b>18,317</b>	<b>157,505</b>	<b>1,059,547</b>	<b>6,411,009</b>	<b>7,470,556</b>

**GROSS AMOUNT PAID FOR OLD AGE SECURITY PENSIONS, BY PROVINCE AND BY RATE**  
**MONTANT BRUT VERSÉ POUR LES PENSIONS DE LA SÉCURITÉ DE LA VIEILLESSE, SELON LA PROVINCE ET LE TAUX**

Province	Domestic - Au pays			Foreign - À l'étranger			Total		
	1-39/40	40/40	TOTAL	1-39/40	40/40	TOTAL	1-39/40	40/40	TOTAL
	\$	\$	\$	\$	\$	\$	\$	\$	\$
NFLD.&LAB./T-N.&LAB.	516,291	98,882,276	99,398,567	142,331	76,777	219,108	658,622	98,959,053	99,617,674
P.E.I./Î.-P.-É.	363,047	26,220,067	26,583,115	82,546	28,263	110,809	445,594	26,248,330	26,693,924
N.S./N.-É.	2,941,590	169,287,985	172,229,575	601,640	228,528	830,168	3,543,230	169,516,512	173,059,743
N.B./N.-B.	1,585,278	141,072,313	142,657,591	451,595	150,255	601,850	2,036,873	141,222,569	143,259,441
QUE./QUÉ.	49,551,837	1,333,401,821	1,382,953,657	5,288,867	3,079,822	8,368,689	54,840,704	1,336,481,643	1,391,322,347
ONTARIO	218,999,499	1,721,965,009	1,940,964,507	15,946,898	6,907,530	22,854,428	234,946,396	1,728,872,539	1,963,818,935
MANITOBA	7,755,315	169,717,998	177,473,313	1,471,023	429,186	1,900,209	9,226,338	170,147,184	179,373,523
SASKATCHEWAN	2,615,078	152,438,477	155,053,555	193,730	154,917	348,647	2,808,808	152,593,394	155,402,202
ALBERTA	36,636,128	450,329,340	486,965,468	3,123,802	1,294,919	4,418,720	39,759,930	451,624,258	491,384,188
B.C./C.-B.	76,119,886	651,167,733	727,287,619	4,984,752	2,639,565	7,624,317	81,104,639	653,807,298	734,911,936
YUKON	X	X	4,913,132	X	X	21,743	199,822	4,735,053	4,934,875
N.W.T./T.N.-O.	X	X	4,834,253	X	X	9,761	128,170	4,715,844	4,844,014
INTERNATIONAL AGREEMENTS / ACCORDS INTERNATIONAUX	2,545,880	648,056	3,193,936	17,598,454	142,745	17,741,199	20,144,334	790,801	20,935,135
<b>TOTAL</b>	<b>399,943,503</b>	<b>4,924,564,784</b>	<b>5,324,508,287</b>	<b>49,899,957</b>	<b>15,149,692</b>	<b>65,049,649</b>	<b>449,843,460</b>	<b>4,939,714,476</b>	<b>5,389,557,937</b>

**GIS ALL TYPES, NUMBER AND GROSS AMOUNT PAID, BY PROVINCE AND BY TYPE**  
**SRG - TOUTES LES PRESTATIONS, NOMBRE ET MONTANT BRUT VERSÉ, SELON LA PROVINCE ET LE TYPE**

Province	Partial - Partiel		Maximum		Total	
	Number Nombre	Amount Montant	Number Nombre	Amount Montant	Number Nombre	Amount Montant
	#	\$	#	\$	#	\$
<b>NFLD.&amp;LAB./T-N.&amp;LAB.</b>	57,783	28,880,149	1,969	2,044,701	<b>59,752</b>	<b>30,924,849</b>
<b>P.E.I./Î.-P.-É.</b>	11,950	5,812,588	261	297,464	<b>12,211</b>	<b>6,110,052</b>
<b>N.S./N.-É.</b>	78,858	37,526,030	2,772	3,070,409	<b>81,630</b>	<b>40,596,440</b>
<b>N.B./N.-B.</b>	75,095	37,332,800	2,826	3,031,873	<b>77,921</b>	<b>40,364,673</b>
<b>QUE./QUÉ.</b>	709,588	372,102,326	34,260	41,604,735	<b>743,848</b>	<b>413,707,061</b>
<b>ONTARIO</b>	804,897	484,355,997	85,042	116,623,832	<b>889,939</b>	<b>600,979,829</b>
<b>MANITOBA</b>	70,002	35,582,225	3,934	4,617,768	<b>73,936</b>	<b>40,199,993</b>
<b>SASKATCHEWAN</b>	56,770	28,114,834	3,551	3,866,297	<b>60,321</b>	<b>31,981,131</b>
<b>ALBERTA</b>	196,061	111,066,708	11,182	14,519,622	<b>207,243</b>	<b>125,586,329</b>
<b>B.C./C.-B.</b>	319,541	199,171,249	21,415	28,540,523	<b>340,956</b>	<b>227,711,772</b>
<b>YUKON</b>	1,605	920,697	61	68,134	<b>1,666</b>	<b>988,831</b>
<b>N.W.T./T.N.-O.</b>	1,967	1,293,971	96	148,828	<b>2,063</b>	<b>1,442,799</b>
<b>INTERNATIONAL AGREEMENTS / ACCORDS INTERNATIONAUX</b>	5,709	6,531,459	2,238	3,656,769	<b>7,947</b>	<b>10,188,228</b>
<b>TOTAL</b>	<b>2,389,826</b>	<b>1,348,691,032</b>	<b>169,607</b>	<b>222,090,953</b>	<b>2,559,433</b>	<b>1,570,781,986</b>

**GIS SINGLE PENSIONER, NUMBER AND GROSS AMOUNT PAID, BY PROVINCE AND BY TYPE  
SRG - PENSIONNE SEUL, NOMBRE ET MONTANT BRUT VERSÉ, SELON LA PROVINCE ET LE TYPE**

Province	Partial - Partiel		Maximum		Total	
	Number Nombre	Amount Montant	Number Nombre	Amount Montant	Number Nombre	Amount Montant
	#	\$	#	\$	#	\$
<b>NFLD.&amp;LAB./T-N.&amp;LAB.</b>	29,024	19,080,548	1,538	1,706,915	<b>30,562</b>	<b>20,787,462</b>
<b>P.E.I./Î.-P.-É.</b>	6,991	4,237,207	225	258,539	<b>7,216</b>	<b>4,495,746</b>
<b>N.S./N.-É.</b>	46,251	27,427,041	2,276	2,599,190	<b>48,527</b>	<b>30,026,231</b>
<b>N.B./N.-B.</b>	42,016	26,484,220	2,310	2,583,978	<b>44,326</b>	<b>29,068,197</b>
<b>QUE./QUÉ.</b>	428,418	276,405,604	25,610	32,543,603	<b>454,028</b>	<b>308,949,207</b>
<b>ONTARIO</b>	450,782	308,404,160	58,308	84,189,383	<b>509,090</b>	<b>392,593,543</b>
<b>MANITOBA</b>	41,712	25,189,152	2,745	3,427,527	<b>44,457</b>	<b>28,616,679</b>
<b>SASKATCHEWAN</b>	34,665	20,623,668	2,547	2,958,359	<b>37,212</b>	<b>23,582,026</b>
<b>ALBERTA</b>	114,305	73,265,468	7,755	10,558,303	<b>122,060</b>	<b>83,823,771</b>
<b>B.C./C.-B.</b>	179,054	125,043,822	15,003	20,914,280	<b>194,057</b>	<b>145,958,102</b>
<b>YUKON</b>	1,208	776,495	50	57,497	<b>1,258</b>	<b>833,992</b>
<b>N.W.T./T.N.-O.</b>	1,339	996,686	66	109,912	<b>1,405</b>	<b>1,106,598</b>
<b>INTERNATIONAL AGREEMENTS / ACCORDS INTERNATIONAUX</b>	2,691	3,454,294	1,445	2,566,109	<b>4,136</b>	<b>6,020,403</b>
<b>T O T A L</b>	<b>1,378,456</b>	<b>911,388,363</b>	<b>119,878</b>	<b>164,473,595</b>	<b>1,498,334</b>	<b>1,075,861,958</b>

**GIS PARTNER IS A PENSIONER, NUMBER AND GROSS AMOUNT PAID, BY PROVINCE AND BY TYPE**  
**SRG - CONJOINT EST PENSIONNÉ, NOMBRE ET MONTANT BRUT VERSÉ, SELON LA PROVINCE ET LE TYPE**

Province	Partial - Partiel		Maximum		Total	
	Number Nombre	Amount Montant	Number Nombre	Amount Montant	Number Nombre	Amount Montant
	#	\$	#	\$	#	\$
NFLD.&LAB./T-N.&LAB.	25,304	8,379,381	76	57,774	25,380	8,437,156
P.E.I./Î.-P.-É.	3,956	1,119,698	14	12,124	3,970	1,131,823
N.S./N.-É.	26,448	7,325,848	142	124,074	26,590	7,449,922
N.B./N.-B.	27,199	8,144,974	111	83,360	27,310	8,228,334
QUE./QUÉ.	231,279	71,981,194	3,934	4,043,004	235,213	76,024,198
ONTARIO	285,477	135,586,717	15,087	17,569,006	300,564	153,155,723
MANITOBA	22,925	7,648,593	541	511,552	23,466	8,160,145
SASKATCHEWAN	17,896	5,356,699	439	356,188	18,335	5,712,887
ALBERTA	64,378	27,488,224	1,682	1,721,730	66,060	29,209,953
B.C./C.-B.	115,268	59,336,991	3,564	4,034,304	118,832	63,371,295
YUKON	X	X	X	X	300	85,529
N.W.T./T.N.-O.	X	X	X	X	457	181,120
INTERNATIONAL AGREEMENTS / ACCORDS INTERNATIONAUX	2,776	2,739,937	725	961,107	3,501	3,701,044
<b>T O T A L</b>	<b>823,655</b>	<b>335,367,979</b>	<b>26,323</b>	<b>29,481,149</b>	<b>849,978</b>	<b>364,849,129</b>

**GIS PARTNER NON-PENSIONER, NUMBER AND GROSS AMOUNT PAID, BY PROVINCE AND BY TYPE**  
**SRG - CONJOINT EST NON-PENSIONNE, NOMBRE ET MONTANT BRUT VERSÉ, SELON LA PROVINCE ET LE TYPE**

Province	Partial - Partiel		Maximum		Total	
	Number Nombre	Amount Montant	Number Nombre	Amount Montant	Number Nombre	Amount Montant
	#	\$	#	\$	#	\$
NFLD.&LAB./T-N.&LAB.	2,153	875,483	108	118,417	2,261	993,899
P.E.I./Î.-P.-É.	737	350,015	11	18,440	748	368,455
N.S./N.-É.	4,163	1,922,808	192	226,063	4,355	2,148,871
N.B./N.-B.	4,310	2,045,413	205	229,796	4,515	2,275,209
QUE./QUÉ.	34,646	17,069,752	2,546	3,293,428	37,192	20,363,180
ONTARIO	56,020	33,232,420	7,825	11,182,093	63,845	44,414,513
MANITOBA	4,285	2,215,544	394	482,904	4,679	2,698,447
SASKATCHEWAN	3,352	1,767,096	334	387,603	3,686	2,154,699
ALBERTA	15,887	9,454,896	1,408	1,929,272	17,295	11,384,169
B.C./C.-B.	20,447	12,234,197	2,042	2,847,542	22,489	15,081,739
YUKON	X	X	X	X	89	50,205
N.W.T./T.N.-O.	X	X	X	X	192	150,155
INTERNATIONAL AGREEMENTS / ACCORDS INTERNATIONAUX	213	300,350	53	113,346	266	413,696
<b>T O T A L</b>	<b>146,462</b>	<b>81,626,358</b>	<b>15,150</b>	<b>20,870,878</b>	<b>161,612</b>	<b>102,497,236</b>

**GIS PARTNER RECEIVES ALLOWANCE, NUMBER AND GROSS AMOUNT PAID, BY PROVINCE AND BY TYPE**  
**SRG - CONJOINT REÇOIT L'ALLOCATION, NOMBRE ET MONTANT BRUT VERSÉ, SELON LA PROVINCE ET LE TYPE**

Province	Partial - Partiel		Maximum		Total	
	Number	Amount	Number	Amount	Number	Amount
	Nombre	Montant	Nombre	Montant	Nombre	Montant
	#	\$	#	\$	#	\$
NFLD.&LAB./T-N.&LAB.	1,302	544,737	247	161,595	1,549	706,332
P.E.I./Î.-P.-É.	266	105,668	11	8,361	277	114,029
N.S./N.-É.	1,996	850,333	162	121,082	2,158	971,415
N.B./N.-B.	1,569	657,942	200	134,739	1,769	792,681
QUE./QUÉ.	15,245	6,645,777	2,170	1,724,698	17,415	8,370,476
ONTARIO	12,619	7,132,951	3,822	3,683,350	16,441	10,816,301
MANITOBA	1,080	528,937	254	195,784	1,334	724,721
SASKATCHEWAN	857	367,372	231	164,147	1,088	531,519
ALBERTA	1,491	858,119	337	310,317	1,828	1,168,437
B.C./C.-B.	4,772	2,556,240	806	744,397	5,578	3,300,637
YUKON	X	X	X	X	X	X
N.W.T./T.N.-O.	X	X	0	0	X	X
INTERNATIONAL AGREEMENTS / ACCORDS INTERNATIONAUX	29	36,878	15	16,207	44	53,085
<b>T O T A L</b>	<b>41,253</b>	<b>20,308,332</b>	<b>8,256</b>	<b>7,265,332</b>	<b>49,509</b>	<b>27,573,663</b>



**ALLOWANCES, NUMBER AND GROSS AMOUNT PAID, BY PROVINCE AND BY TYPE  
ALLOCATIONS, NOMBRE ET MONTANT BRUT VERSÉ, SELON LA PROVINCE ET LE TYPE**

Province	Partial - Partiel		Maximum		Total	
	Number Nombre	Amount Montant	Number Nombre	Amount Montant	Number Nombre	Amount Montant
	#	\$	#	\$	#	\$
NFLD.&LAB./T-N.&LAB.	2,080	1,309,664	92	139,610	2,172	1,449,274
P.E.I./Î.-P.-É.	X	X	X	X	417	223,706
N.S./N.-É.	3,052	1,776,718	107	176,210	3,159	1,952,928
N.B./N.-B.	2,471	1,518,503	82	136,719	2,553	1,655,222
QUE./QUÉ.	20,763	10,918,270	859	1,318,936	21,622	12,237,206
ONTARIO	21,435	14,746,734	2,070	3,147,270	23,505	17,894,004
MANITOBA	1,897	1,256,693	183	288,146	2,080	1,544,839
SASKATCHEWAN	1,515	1,018,682	156	239,466	1,671	1,258,148
ALBERTA	3,426	2,495,425	233	379,321	3,659	2,874,745
B.C./C.-B.	7,516	4,759,196	392	613,097	7,908	5,372,293
YUKON	32	26,970	0	0	32	26,970
N.W.T./T.N.-O.	X	X	X	X	40	40,899
INTERNATIONAL AGREEMENTS / ACCORDS INTERNATIONAUX	X	X	X	X	48	103,751
<b>T O T A L</b>	<b>64,678</b>	<b>40,155,962</b>	<b>4,188</b>	<b>6,478,023</b>	<b>68,866</b>	<b>46,633,986</b>

**REGULAR ALLOWANCES, NUMBER AND GROSS AMOUNT PAID, BY PROVINCE AND BY TYPE  
ALLOCATIONS REGULIERES, NOMBRE ET MONTANT BRUT VERSÉ, SELON LA PROVINCE ET LE TYPE**

Province	Partial - Partiel		Maximum		Total	
	Number Nombre	Amount Montant	Number Nombre	Amount Montant	Number Nombre	Amount Montant
	#	\$	#	\$	#	\$
NFLD.&LAB./T-N.&LAB.	1,504	823,957	45	62,186	1,549	886,143
P.E.I./Î.-P.-É.	X	X	X	X	277	118,156
N.S./N.-É.	2,127	1,008,601	31	42,839	2,158	1,051,439
N.B./N.-B.	1,749	906,693	21	29,020	1,770	935,713
QUE./QUÉ.	16,983	8,172,629	432	598,363	17,415	8,770,991
ONTARIO	15,319	9,550,031	1,121	1,569,081	16,440	11,119,112
MANITOBA	1,258	715,439	76	111,881	1,334	827,320
SASKATCHEWAN	1,022	590,560	66	91,205	1,088	681,765
ALBERTA	1,749	1,147,538	79	113,298	1,828	1,260,836
B.C./C.-B.	5,385	3,024,175	193	276,327	5,578	3,300,501
YUKON	X	X	0	0	X	X
N.W.T./T.N.-O.	X	X	0	0	X	X
INTERNATIONAL AGREEMENTS ACCORDS INTERNATIONAUX	35	63,195	2	20,011	37	83,206
<b>T O T A L</b>	<b>47,434</b>	<b>26,140,527</b>	<b>2,068</b>	<b>2,916,974</b>	<b>49,502</b>	<b>29,057,501</b>

**EXTENDED ALLOWANCES, NUMBER AND GROSS AMOUNT PAID, BY PROVINCE AND BY TYPE  
ALLOCATIONS PROLONGÉES, NOMBRE ET MONTANT BRUT VERSÉ, SELON LA PROVINCE ET LE TYPE**

Province	Partial - Partiel		Maximum		Total	
	Number Nombre	Amount Montant	Number Nombre	Amount Montant	Number Nombre	Amount Montant
	#	\$	#	\$	#	\$
NFLD.&LAB./T-N.&LAB.	X	X	X	X	86	88,697
P.E.I./Î.-P.-É.	X	X	X	X	18	14,074
N.S./N.-É.	119	108,949	15	24,710	134	133,659
N.B./N.-B.	85	80,500	13	28,627	98	109,127
QUE./QUÉ.	536	460,988	61	101,334	597	562,322
ONTARIO	661	630,955	157	271,727	818	902,681
MANITOBA	58	50,136	11	18,121	69	68,256
SASKATCHEWAN	53	48,465	10	16,473	63	64,938
ALBERTA	75	74,235	14	23,063	89	97,298
B.C./C.-B.	188	175,419	29	47,773	217	223,192
YUKON	0	0	0	0	0	0
N.W.T./T.N.-O.	0	0	0	0	0	0
INTERNATIONAL AGREEMENTS / ACCORDS INTERNATIONAUX	10	18,898	1	1,647	11	20,545
<b>TOTAL</b>	<b>1,879</b>	<b>1,734,842</b>	<b>321</b>	<b>549,948</b>	<b>2,200</b>	<b>2,284,790</b>

**ALLOWANCES FOR THE SURVIVOR, NUMBER AND GROSS AMOUNT PAID, BY PROVINCE AND BY TYPE  
ALLOCATIONS AU SURVIVANT, NOMBRE ET MONTANT BRUT VERSÉ, SELON LA PROVINCE ET LE TYPE**

Province	Partial - Partiel		Maximum		Total	
	Number Nombre	Amount Montant	Number Nombre	Amount Montant	Number Nombre	Amount Montant
	#	\$	#	\$	#	\$
NFLD.&LAB./T-N.&LAB.	498	410,188	39	64,246	537	474,434
P.E.I./Î.-P.-É.	X	X	X	X	122	91,476
N.S./N.-É.	806	659,168	61	108,661	867	767,829
N.B./N.-B.	637	531,310	48	79,072	685	610,383
QUE./QUÉ.	3,244	2,284,653	366	619,239	3,610	2,903,892
ONTARIO	5,455	4,565,749	792	1,306,462	6,247	5,872,211
MANITOBA	581	491,119	96	158,145	677	649,264
SASKATCHEWAN	440	379,657	80	131,787	520	511,444
ALBERTA	1,602	1,273,651	140	242,960	1,742	1,516,611
B.C./C.-B.	1,943	1,559,602	170	288,998	2,113	1,848,600
YUKON	13	10,506	0	0	13	10,506
N.W.T./T.N.-O.	X	X	X	X	31	35,045
INTERNATIONAL AGREEMENTS / ACCORDS INTERNATIONAUX	0	0	0	0	0	0
<b>TOTAL</b>	<b>15,365</b>	<b>12,280,593</b>	<b>1,799</b>	<b>3,011,102</b>	<b>17,164</b>	<b>15,291,695</b>

**NUMBER OF NEW OLD AGE SECURITY BENEFITS, BY PROVINCE AND BY TYPE**  
**NOMBRE DE NOUVELLES PRESTATIONS DE LA SÉCURITÉ DE LA VIEILLESSE, SELON LA PROVINCE ET LE TYPE**

Province	Number of New Benefits		
	OAS/SV	GIS/SRG	ALW/ALC
NFLD.&LAB./T-N.&LAB.	662	336	97
P.E.I./Î.-P.-É.	148	66	23
N.S./N.-É.	1,130	622	204
N.B./N.-B.	899	477	182
QUE./QUÉ.	8,589	5,653	851
ONTARIO	18,322	7,588	984
MANITOBA	1,269	599	142
SASKATCHEWAN	985	462	84
ALBERTA	3,563	1,769	265
B.C./C.-B.	4,727	2,558	528
YUKON	41	13	X
N.W.T./T.N.-O.	33	18	X
INTERNATIONAL AGREEMENTS / ACCORDS INTERNATIONAUX	390	67	X
<b>T O T A L</b>	<b>40,758</b>	<b>20,228</b>	<b>3,370</b>

OLD AGE SECURITY  
SÉCURITÉ DE LA VIEILLESSE

**NUMBER OF NEW BENEFITS, BY GENDER, BY PROVINCE AND BY TYPE**  
**NOMBRE DE NOUVELLES PRESTATIONS, SELON LE GENRE, LA PROVINCE ET LE TYPE**

Province	New OAS/SV			New GIS/SRG			New ALW/ALC		
	Male	Female	Total	Male	Female	Total	Male	Female	Total
NFLD.&LAB./T.-N.&LAB.	336	326	662	171	165	336	25	72	97
P.E.I./Î.-P.-É.	67	81	148	28	38	66	0	23	23
N.S./N.-É.	564	566	1,130	315	307	622	39	165	204
N.B./N.-B.	440	459	899	240	237	477	36	146	182
QUE./QUÉ.	4,087	4,502	8,589	2,658	2,995	5,653	184	667	851
ONTARIO	8,926	9,396	18,322	3,689	3,899	7,588	149	835	984
MANITOBA	612	657	1,269	278	321	599	35	107	142
SASKATCHEWAN	466	519	985	219	243	462	13	71	84
ALBERTA	1,741	1,822	3,563	849	920	1,769	35	230	265
B.C./C.-B.	2,234	2,493	4,727	1,212	1,346	2,558	91	437	528
YUKON	21	20	41	X	X	13	X	X	X
N.W.T./T.N.-O.	21	12	33	X	X	18	X	X	X
INTERNATIONAL AGREEMENTS ACCORDS INTERNATIONAUX	189	201	390	32	35	67	X	X	X
<b>TOTAL</b>	<b>19,704</b>	<b>21,054</b>	<b>40,758</b>	<b>9,711</b>	<b>10,517</b>	<b>20,228</b>	<b>610</b>	<b>2,760</b>	<b>3,370</b>

**NUMBER AND GROSS AMOUNT PAID TO PERSONS RESIDING OUTSIDE CANADA, BY PROVINCE AND BY TYPE  
NOMBRE ET MONTANT BRUT VERSÉ AUX PERSONNES RÉSIDANT À L'EXTÉRIEUR DU CANADA, SELON LA PROVINCE ET LE TYPE**

Province	Number / Nombre			Amount / Montant		
	OAS/SV	GIS/SRG	ALW/ALC	OAS/SV	GIS/SRG	ALW/ALC
	#	#	#	\$	\$	\$
<b>NFLD.&amp;LAB./T-N.&amp;LAB.</b>	321	0	0	219,108	0	0
<b>P.E.I./Î.-P.-É.</b>	191	0	0	110,809	0	0
<b>N.S./N.-É.</b>	1,354	X	0	830,168	X	0
<b>N.B./N.-B.</b>	963	X	0	601,850	X	0
<b>QUE./QUÉ.</b>	13,318	44	0	8,368,689	33,846	0
<b>ONTARIO</b>	36,058	92	X	22,854,428	68,338	X
<b>MANITOBA</b>	2,848	X	0	1,900,209	X	0
<b>SASKATCHEWAN</b>	544	X	0	348,647	X	0
<b>ALBERTA</b>	6,704	16	0	4,418,720	11,192	0
<b>B.C./C.-B.</b>	11,962	23	0	7,624,317	18,197	0
<b>YUKON</b>	30	0	0	21,743	0	0
<b>N.W.T./T.N.-O.</b>	15	0	0	9,761	0	0
<b>INTERNATIONAL AGREEMENTS / ACCORDS INTERNATIONAUX</b>	83,197	6	1	17,741,199	7,773	556
<b>TOTAL</b>	<b>157,505</b>	<b>197</b>	<b>X</b>	<b>65,049,649</b>	<b>147,493</b>	<b>X</b>

NUMBER OF BENEFITS PAID UNDER INTERNATIONAL AGREEMENTS ON SOCIAL SECURITY  
NOMBRE DE PRESTATIONS VERSÉES SOUS LES ACCORDS INTERNATIONAUX DE SÉCURITÉ SOCIALE

Country of agreement Pays de l'accord	Domestic - Au pays			Foreign - À l'étranger			Total		
	OAS/SV	GIS/SRG	ALW/ALC	OAS/SV	GIS/SRG	ALW/ALC	OAS/SV	GIS/SRG	ALW/ALC
Albania / Albanie	X	X	-	X	-	-	21	X	0
Antigua & Barbuda	13	X	-	10	-	-	23	X	0
Australia / Australie	226	X	-	7,446	X	-	7,672	82	0
Austria / Autriche	33	11	X	353	-	-	386	11	X
Barbados / Barbade	55	22	-	117	-	-	172	22	0
Belgium / Belgique	78	26	X	353	-	-	431	26	X
Brazil / Brésil	65	29	-	25	-	-	90	29	0
Bulgaria / Bulgarie	100	61	-	52	-	-	152	61	0
Chile / Chili	66	41	-	84	-	-	150	41	0
Croatia/Croatie	78	66	-	186	-	-	264	66	0
Cyprus / Chypre	22	12	-	348	-	-	370	12	0
Czechoslovakia / Tchécoslovaquie	30	11	-	144	-	-	174	11	0
Denmark / Danemark	16	10	-	237	-	-	253	10	0
Dominica	X	X	-	X	-	-	23	X	0
Estonia / Estonie	X	X	-	X	-	-	11	X	0
Finland / Finlande	21	X	-	308	-	-	329	X	0
France	500	208	X	1,740	-	-	2,240	208	X
Germany / Allemagne	519	242	X	4,878	-	-	5,397	242	X
Greece / Grèce	285	140	X	7,484	-	-	7,769	140	X
Grenada/ Grenade	X	13	-	X	-	-	26	13	0
Hungary / Hongrie	102	X	X	169	X	-	271	60	X
Iceland / Islande	X	X	-	X	-	-	18	X	0
India / Inde	X	227	X	X	-	-	349	227	X
Ireland / Irlande	46	X	-	955	-	-	1,001	X	0
Italy / Italie	307	136	X	8,421	-	-	8,728	136	X
Jamaica / Jamaïque	1,249	869	X	116	-	-	1,365	869	X
Japan / Japon	42	19	-	192	-	-	234	19	0
Jersey / Guernsey	X	-	-	X	-	-	40	0	0
Latvia / Lettonie	X	20	-	X	-	-	30	20	0
Lithuania / Lituanie	X	10	-	X	-	-	17	10	0
Luxemburg	X	X	-	X	-	-	18	X	0
North Macedonia / Macédoine du Nord	27	X	-	23	X	-	50	18	0
Malta / Malte	X	X	-	X	-	-	1,204	X	0
Mexico / Mexique	111	74	-	26	-	-	137	74	0
Morocco / Maroc	104	60	X	14	-	-	118	60	X
Netherlands / Pays-Bas	132	44	-	1,504	-	-	1,636	44	0
New Zealand / Nouvelle-Zélande	116	44	-	2,351	-	-	2,467	44	0
Norway / Norvège	17	X	-	374	-	-	391	X	0
Peru / Pérou	35	24	-	12	-	-	47	24	0
Phillipines	3,549	X	13	134	X	1	3,683	2,642	14
Poland / Pologne	221	136	-	594	-	-	815	136	0
Portugal	490	332	X	4,632	-	-	5,122	332	X
Romania / Roumanie	416	282	-	127	-	-	543	282	0
Saint Lucia / Sainte-Lucie	26	14	-	15	-	-	41	14	0
Serbia / Serbie	43	29	-	97	-	-	140	29	0
Slovenia / Slovénie	X	X	-	X	-	-	84	X	0
South Korea / Corée du Sud	228	174	X	17	-	-	245	174	X
Spain / Espagne	68	33	-	1,502	-	-	1,570	33	0
Saint Kitts and Nevis / St-Kitts-et-Nevis	X	X	-	X	-	-	12	X	0
Saint Vincent and Grenadines	X	X	-	X	-	-	19	X	0
Slovakia / Slovaquie	22	X	-	58	-	-	80	X	0
Sweden / Suède	38	19	-	356	-	-	394	19	0
Switzerland / Suisse	119	22	-	1,253	-	-	1,372	22	0
Trinidad & Tobago / Trinité-et-Tobago	157	98	-	92	-	-	249	98	0
Turkey / Turquie	83	44	X	55	-	-	138	44	X
United States / États-Unis	4,351	X	15	34,947	X	-	39,298	1,462	15
Uruguay	21	12	-	26	-	-	47	12	0
<b>T O T A L</b>	<b>14,729</b>	<b>X</b>	<b>X</b>	<b>83,197</b>	<b>X</b>	<b>X</b>	<b>97,926</b>	<b>7,947</b>	<b>48</b>



**GROSS AMOUNT PAID FOR BENEFITS UNDER INTERNATIONAL AGREEMENTS ON SOCIAL SECURITY BY COUNTRY OF AGREEMENT**  
**MONTANT BRUT VERSÉ POUR LES PRESTATIONS SOUS LES ACCORDS INTERNATIONAUX DE SÉCURITÉ SOCIALE SELON LE PAYS DE L'ACCORD**

Country of agreement Pays de l'accord	Domestic - Au pays			Foreign - À l'étranger			Total		
	OAS/SV	GIS/SRG	ALW/ALC	OAS/SV	GIS/SRG	ALW/ALC	OAS/SV	GIS/SRG	ALW/ALC
	\$	\$	\$	\$	\$	\$	\$	\$	\$
Albania / Albanie	X	X	-	X	-	-	4,785	X	0
Antigua & Barbuda	5,484	X	-	6,953	-	-	12,437	X	0
Australia / Australie	61,737	X	-	1,152,053	X	-	1,213,790	62,605	0
Austria / Autriche	8,249	10,613	X	57,065	-	-	65,314	10,613	X
Barbados / Barbade	13,116	20,606	-	40,008	-	-	53,124	20,606	0
Belgium / Belgique	17,951	27,043	X	67,002	-	-	84,953	27,043	X
Brazil / Brésil	18,004	30,679	-	10,859	-	-	28,863	30,679	0
Bulgaria / Bulgarie	16,947	79,673	-	13,730	-	-	30,677	79,673	0
Chile / Chili	14,728	63,247	-	33,621	-	-	48,349	63,247	0
Croatia/Croatie	18,969	79,292	-	49,847	-	-	68,816	79,292	0
Cyprus / Chypre	4,506	14,805	-	71,021	-	-	75,527	14,805	0
Czechoslovakia / Tchécoslovaquie	6,976	9,499	-	88,024	-	-	95,000	9,499	0
Denmark / Danemark	3,100	11,093	-	46,889	-	-	49,989	11,093	0
Dominica	X	X	-	X	-	-	3,988	X	0
Estonia / Estonie	X	X	-	X	-	-	3,374	X	0
Finland / Finlande	5,516	X	-	53,405	-	-	58,921	X	0
France	117,965	222,268	X	421,930	-	-	539,895	222,268	X
Germany / Allemagne	105,066	273,140	X	639,779	-	-	744,845	273,140	X
Greece / Grèce	65,104	164,978	X	1,608,467	-	-	1,673,571	164,978	X
Grenada / Grenade	X	18,241	-	X	-	-	5,649	18,241	0
Hungary / Hongrie	20,288	X	X	37,415	X	-	57,703	126,993	X
Iceland / Islande	X	X	-	X	-	-	5,012	X	0
India / Inde	X	430,607	X	X	-	-	79,809	430,607	X
Ireland / Irlande	14,314	X	-	175,905	-	-	190,219	X	0
Italy / Italie	68,549	168,767	X	1,692,178	-	-	1,760,727	168,767	X
Jamaica / Jamaïque	182,035	1,380,907	X	34,397	-	-	216,432	1,380,907	X
Japan / Japon	10,869	18,399	-	53,234	-	-	64,103	18,399	0
Jersey / Guernesey	X	-	-	X	-	-	6,672	0	0
Latvia / Lettonie	X	26,983	-	X	-	-	4,146	26,983	0
Lithuania / Lituanie	X	6,442	-	X	-	-	3,249	6,442	0
Luxemburg	X	X	-	X	-	-	7,792	X	0
North Macedonia / Macédoine du Nord	4,457	X	-	6,824	X	-	11,281	20,671	0
Malta / Malte	X	X	-	X	-	-	218,067	X	0
Mexico / Mexique	39,319	90,402	-	5,933	-	-	45,252	90,402	0
Morocco / Maroc	17,397	69,802	X	5,030	-	-	22,427	69,802	X
Netherlands / Pays-Bas	32,582	56,887	-	289,613	-	-	322,195	56,887	0
New Zealand / Nouvelle-Zélande	21,708	56,452	-	405,837	-	-	427,545	56,452	0
Norway / Norvège	3,577	X	-	70,364	-	-	73,941	X	0
Peru / Pérou	11,908	58,510	-	2,404	-	-	14,312	58,510	0
Philippines	568,666	X	13,838	46,132	X	556	614,798	3,695,230	14,394
Poland / Pologne	54,535	146,885	-	155,492	-	-	210,027	146,885	0
Portugal	115,148	397,893	X	1,122,253	-	-	1,237,401	397,893	X
Romania / Roumanie	55,048	316,817	-	48,932	-	-	103,980	316,817	0
Saint Lucia / Sainte-Lucie	5,165	18,606	-	4,174	-	-	9,339	18,606	0
Serbia / Serbie	6,034	34,482	-	29,559	-	-	35,593	34,482	0
Slovenia / Slovénie	X	X	-	X	-	-	17,285	X	0
South Korea / Corée du Sud	36,544	225,441	X	9,177	-	-	45,721	225,441	X
Spain / Espagne	14,780	37,616	-	272,357	-	-	287,137	37,616	0
Saint Kitts and Nevis / St-Kitts-et-Nevis	X	X	-	X	-	-	2,904	X	0
Saint Vincent and Grenadines	X	X	-	X	-	-	6,770	X	0
Slovakia / Slovaquie	4,301	X	-	25,603	-	-	29,904	X	0
Sweden / Suède	7,850	19,308	-	60,318	-	-	68,168	19,308	0
Switzerland / Suisse	33,913	13,741	-	205,286	-	-	239,199	13,741	0
Trinidad & Tobago / Trinité-et-Tobago	33,502	150,782	-	20,485	-	-	53,987	150,782	0
Turkey / Turquie	11,206	55,727	X	10,283	-	-	21,489	55,727	X
United States / États-Unis	1,220,307	X	29,575	8,328,565	X	-	9,548,872	1,345,618	29,575
Uruguay	3,222	15,446	-	6,589	-	-	9,811	15,446	0
<b>T O T A L</b>	<b>3,193,938</b>	<b>X</b>	<b>X</b>	<b>17,741,198</b>	<b>X</b>	<b>X</b>	<b>20,935,136</b>	<b>10,188,233</b>	<b>103,751</b>

**OLD AGE SECURITY BENEFITS PAID OUTSIDE CANADA, BY COUNTRY OF RESIDENCE, 2023**  
**PRESTATIONS DE LA SÉCURITÉ DE LA VIEillesse PAYÉES À L'EXTÉRIEUR DU CANADA, SELON LE PAYS DE RÉSIDENCE, 2023**

Country of Residence Pays de résidence	December/ décembre	2023	2023	Country of Residence Pays de résidence	December/ décembre	2023	2023
	#				\$		
Albania / Albanie	0		802	Jersey&Guernsey / Jersey&Guernesey	43		134,050
Algeria / Algérie	X		50,814	Latvia / Lettonie	X		19,634
Antigua & Barbuda / Antigua-et-Barbuda	22		127,490	Lithuania / Lituanie	X		12,009
Argentina / Argentine	102		676,564	Lebanon / Liban	109		684,182
Australia / Australie	9,475		26,421,272	Luxembourg / Luxembourg	23		110,269
Austria / Autriche	552		1,960,461	North Macedonia / Macedoine du Nord	28		38,234
Bahamas	35		259,404	Malta / Malte	1,530		4,812,245
Barbados / Barbade	345		2,049,774	Mexico / Mexique	1,303		10,495,080
Belgium / Belgique	544		2,056,062	Morocco / Maroc	62		378,373
Belize	45		386,531	Netherlands / Pays-Bas	1,876		5,309,492
Bermuda / Bermudes	27		204,823	Netherlands Antilles / Antilles Neerlandaises	X		71,366
Bolivia / Bolivie	16		131,098	New Zealand / Nouvelle-Zélande	3,020		9,046,689
Brazil / Brésil	141		984,183	Norway / Norvège	464		1,310,248
Bulgaria / Bulgarie	112		539,786	Pakistan	29		208,200
Chile / Chili	310		2,031,125	Peru / Pérou	105		689,998
China / Chine	165		937,160	Philippines	789		4,693,035
Costa Rica	278		2,336,099	Poland / Pologne	1,876		8,949,149
Croatia / Croatie	515		2,984,722	Portugal	7,788		34,251,618
Cuba	11		117,051	Roumania / Roumanie	380		1,740,728
Cyprus / Chypre	484		1,783,857	Saint Kitts-Nevis / Saint Kitts-et-Névis	10		80,796
Czech Republic/République Tchèque	551		3,269,252	Saint Lucia / Sainte-Lucie	31		197,539
Denmark / Danemark	356		1,302,076	Serbia / Serbie	331		1,742,183
Dominica	16		110,020	ST. Vincent & Grenadines / ST. Vincent et les G	47		288,956
Egypt / Égypte	55		420,851	Slovakia/Slovaquie	55		145,639
Estonia / Estonie	16		112,807	Slovenia / Slovénie	134		660,676
Finland / Finlande	495		1,953,639	South Africa / Afrique du Sud	87		650,861
France	3,673		19,201,872	South Korea / Corée du Sud	129		706,601
Germany / Allemagne	5,888		13,233,838	Spain / Espagne	2,539		10,644,950
Greece / Grèce	9,607		32,985,468	Sweden / Suède	473		1,471,888
Grenada / Grenade	35		241,018	Switzerland / Suisse	1,748		5,698,257
Guyana / Guyane	45		340,158	Syria / Syrie	X		12,490
Haiti / Haïti	25		197,986	Thailand / Thaïlande	457		3,565,120
Hong Kong	590		3,021,813	Trinidad and Tobago / Trinité-et-Tobago	264		1,492,922
Hungary / Hongrie	569		3,259,002	Tunisia / Tunisie	32		268,628
Iceland / Islande	21		119,477	Turkey / Turquie	239		1,413,411
India / Inde	251		1,642,593	United Kingdom / Royaume-Uni	5,178		36,620,795
Ireland / Irlande	1,363		4,913,032	United States / États-Unis	72,573		348,804,324
Israel / Israël	792		5,840,472	Uruguay	92		599,013
Italy / Italie	10,535		32,290,106	Venezuela / Vénézuëla	11		81,236
Jamaica / Jamaïque	320		2,030,957	ex-U.S.S.R. / ex-U.R.S.S.	31		222,827
Japan / Japon	452		2,256,788	Other Countries / Autres pays	1,930		13,785,882
<b>TOTAL</b>					<b>154,678</b>		<b>686,891,898</b>

People residing in a country with an agreement and people residing in a country without an agreement  
 Personne qui résident dans un pays avec un accord et personne qui résident dans un pays sans accord

OLD AGE SECURITY  
 SÉCURITÉ DE LA VIEillesse