



MONTHLY STATISTICAL BULLETIN STATISTIQUE MENSUEL

Canada Pension Plan
Régime de pensions du Canada

Old Age Security
Sécurité de la vieillesse



January 2025 / Janvier 2025



Employment and
Social Development Canada

Emploi et
Développement social Canada

INTRODUCTION

This document provides monthly statistics on Canada Pension Plan (CPP) and Old Age Security (OAS) benefits payments and associated number of beneficiaries.

The statistical tables presented in this bulletin are based on CPP and OAS administrative data. Certain tables also provide annual statistics for comparison purposes. A complete set of annual statistics is provided in the publication entitled “The Annual CPP and OAS Stats Book”.

The Monthly Statistical Bulletin and the Annual CPP and OAS Stats Book are both available on the Government of Canada web site at the following link: [Government of Canada Publications](#).

Selected tables from this document are available on the Open Government Platform of Canada at : [Statistics related to the Old Age Security Program and the Canada Pension Plan - Canada.ca](#).

Produced by:
The International and Domestic Policy, Statistics and Agreements
Division
Seniors and Pensions Policy Secretariat
Employment and Social Development Canada

INTRODUCTION

Ce document présente des statistiques sur les paiements et les bénéficiaires des prestations du Régime de pensions du Canada (RPC) et la Sécurité de la vieillesse (SV).

Les tableaux statistiques présentés dans ce bulletin proviennent des données administratives du RPC et de la SV. Certains tableaux présentent aussi des statistiques annuelles pour fin de comparaison. Un ensemble complet des statistiques annuelles est produit dans la publication intitulée « Le livre sur les statistiques du RPC et de la SV ».

Le Bulletin statistique mensuel et le livre sur les statistiques annuelles sont tous deux disponibles sur le site web du Gouvernement du Canada suivant : [Publication du gouvernement du Canada](#).

Certains tableaux de ce document sont disponibles sur le site des données ouvertes : [Statistiques concernant le programme de la Sécurité de la vieillesse et le Régime de pensions du Canada - Canada.ca](#).

Produit par:
La Division des Politiques, statistiques et accords
internationaux et nationaux
Secrétariat des politiques sur les aînés et les pensions
Emploi et Développement social Canada



Table of Contents

LIST OF TABLES

Canada Pension Plan


- 1 - Net amount paid for benefits, by province, by type and by calendar year
- 2 - Net amount paid for benefits, by type, by province and by fiscal year
- 3 - Number of benefits, by province and by type
- 4 - Number of new benefits, by province and by type
- 5 - Number of new benefits, by province and by type, year to date
- 6 - Gross amount paid for benefits, by province and by type
- 7 - Gross amount paid for new benefits, by province and by type
- 8 - Average amount paid for benefits, by province and by type
- 9 - Average amount paid for new benefits, by province and by type
- 10 - Distribution of Retirement Pensions, by Age and by Gender
- 11 - Distribution of New Retirement Pensions, by Age and by Gender
- 12 - Distribution of disability pensions, by age and by gender
- 13 - Distribution of new disability pensions, by age and by gender
- 14 - Distribution of death benefits, by age (at death) and by gender of deceased contributor
- 15 - Distribution of survivor's pensions, by age and by gender
- 16 - Distribution of new survivor's pensions, by age and by gender
- 17 - Distribution of Combined Retirement and Survivor's Pensions, by Age and by Gender
- 18 - Distribution of New Combined Retirement and Survivor's Pensions, by Age and by Gender

Table des matières

LISTE DES TABLEAUX

Régime de pensions du Canada

- 1 - Montant net payé pour les prestations, selon la province, le type et l'année civile
- 2 - Montant net payé pour les prestations, selon le type, la province et pour l'année financière
- 3 - Nombre de prestations, selon la province et le type
- 4 - Nombre de nouvelles prestations, selon la province et le type
- 5 - Nombre de nouvelles prestations, selon la province et le type depuis le début de l'année
- 6 - Montant brut versé pour les prestations, selon la province et le type
- 7 - Montant brut versé pour les nouvelles prestations, selon la province et le type
- 8 - Montant moyen versé pour les prestations, selon la province et le type
- 9 - Montant moyen versé pour les nouvelles prestations, selon la province et le type
- 10 - Répartition des prestations de retraite, selon l'âge et le sexe
- 11 - Répartition des nouvelles prestations de retraite, selon l'âge et le sexe
- 12 - Répartition des prestations d'invalidité, selon l'âge et le sexe
- 13 - Répartition des nouvelles prestations d'invalidité, selon l'âge et le sexe
- 14 - Répartition des prestations de décès, selon l'âge (au décès) et le sexe du cotisant décédé
- 15 - Répartition des prestations de survivant, selon l'âge et le sexe
- 16 - Répartition des nouvelles prestations de survivant, selon l'âge et le sexe
- 17 - Répartition des prestations de retraite et de survivant combinées, selon l'âge et le sexe
- 18 - Répartition des nouvelles prestations de retraite et de survivant combinées, selon l'âge et le sexe



19 - Combined Disability and Survivor's Pensions, by Gender

20 - New Combined Disability and Survivor's Pensions, by Age and by Gender

21 - Disability pensions by class of principal diagnosis and by age

22 - Number of benefits paid under International Agreements on social security

23 - Gross amount paid under International Agreements on social security

24 - Benefits paid outside Canada with an agreement, by country of residence and by type

25 - Benefits paid outside Canada without an agreement, by country of residence and by type

19 - Répartition des prestations d'invalidité de survivant combinées, selon l'âge et le sexe

20 - Répartition des nouvelles prestations d'invalidité de survivant combinées, selon l'âge et le sexe


21 - Prestations d'invalidité selon la cause principale d'invalidité et l'âge

22 - Nombre de prestations versé pour les prestations sous les accords internationaux de sécurité sociale

23 - Montant brut versé pour les prestations sous les accords internationaux de sécurité sociale

24 - Les prestations payées à l'extérieur du Canada avec accord, selon le pays de résidence et le type

25 - Les prestations payées à l'extérieur du Canada sans accord, selon le pays de résidence et le type



Old Age Security

26 - Maximum monthly rate for the Old Age Security program, by type

27 - Net amount paid for the Old Age Security Program, by province, by type and by calendar year

28 - Net amount paid for the Old Age Security Program, by province by type and by fiscal year

29 - Net Amount Paid for Old Age Security Benefits, by Province and by type

30 - Net amount paid for Old Age Security Benefits, by province and by type, fiscal year to date

31 - Number of persons receiving Old Age Security Benefits, by province and by type

32 - Gross amount paid for Old Age Security Benefits, by province and by type

33 - Number of Old Age Security Pensions, by province and by rate

34 - Gross amount paid for Old Age Security Pensions, by province and by rate

35 - GIS all types, number and gross amount paid, by province and by type

36 - GIS single pensioner, number and gross amount paid, by province and by type

37 - GIS partner is a pensioner, number and gross amount paid, by province and by type

38 - GIS partner non-pensioner, number and gross amount paid, by province and by type

39 - GIS partner receives allowance, number and gross amount paid, by province and by type

40 - Allowances, number and gross amount paid, by province and by type

41 - Regular allowances, number and gross amount paid, by province and by type

42 - Extended allowances, number and gross amount paid, by province and by type

43 - Allowances for the survivor, number and gross amount paid, by province and by type

Sécurité de la vieillesse

26 - Taux mensuel maximum pour le programme de la sécurité de la vieillesse, selon le type

27 - Montant net payé pour le programme de la sécurité de la vieillesse, selon la province, le type et l'année civile

28 - Montant net payé pour le programme de la sécurité de la vieillesse, selon la province, le type et pour l'année financière

29 - Montant net versé pour les prestations de la sécurité de la vieillesse, selon la province et le type

30 - Montant net versé pour les prestations de la sécurité de la vieillesse, selon la province et le type depuis le début de l'année fiscale

31 - Nombre de personnes recevant des prestations de la sécurité de la vieillesse, selon la province et le type

32 - Montant brut versé pour les prestations de la sécurité de la vieillesse, selon la province et le type

33 - Nombre de prestations de la sécurité de la vieillesse, selon la province et le taux

34 - Montant brut versé pour les prestations de la sécurité de la vieillesse, selon la province et le taux

35 - SRG - toutes les prestations, nombre et montant brut versé, selon la province et le type

36 - SRG - pensionné seul, nombre et montant brut versé, selon la province et le type

37 - SRG - conjoint est pensionné, nombre et montant brut versé, selon la province et le type

38 - SRG - conjoint est non-pensionné, nombre et montant brut versé, selon la province et le type


39 - SRG - conjoint reçoit l'allocation, nombre et montant brut versé, selon la province et le type

40 - Allocations, nombre et montant brut versé, selon la province et le type

41 - Allocations régulières, nombre et montant brut versé, selon la province et le type

42 - Allocations prolongées, nombre et montant brut versé, selon la province et le type

43 - Allocations au survivant, nombre et montant brut versé, selon la province et le type



44 - Number of new benefits, by province and by type

45 - Number of new benefits, by gender, by province and by type

46 - Number and gross amount paid to persons residing outside Canada, by province and by type

47 - Number of benefits paid under International Agreements on social security

48 - Gross amount paid under International Agreements on social security by country of agreement

49 - Old Age Security benefits paid outside Canada, by country of residence and by calendar year

44 - Nombre de nouvelles prestations selon la province et le type


45 - Nombre de nouvelles prestations , selon le sexe , la province et le type

46 - Nombre et montant brut versé aux personnes résidant à l'extérieur du Canada, selon la province et le type

47 - Nombre de prestations versées sous les accords internationaux de sécurité sociale

48- Montant brut versé pour les prestations sous les accords internationaux de sécurité sociale selon le pays de l'accord

49 - Prestations payées à l'extérieur du Canada, selon le pays de résidence et l'année civile



DEFINITIONS, TERMINOLOGY AND NOTES


GENERAL NOTES

- (1) As some tables have been discontinued over time, those table numbers are no longer included.
- (2) In order to ensure client confidentiality, an “X” has been placed where the number of clients receiving a particular benefit is equal to or below 9. An “X” has also been used for the associated payment amounts, including the averages if applicable. In order to avoid residual disclosure, an “X” has also been placed where the next lowest number of clients was found, which may be below, equal to, or above 9.
- (3) Tables 3, 6, and 8 include CPP benefits paid outside Canada or under international social security agreements. Tables 22 to 25 specifically concern benefits paid outside Canada or under international social security agreements.
- (4) Tables 3, 6 and 8 concern benefits by province and type, where the total count, the payments and the average associated with benefits include new benefits.
- (5) Tables 4, 7, and 9 concern the total count, the payments and the average payment associated with only new benefits.
- (6) Table 5 provides the year to date total count of new benefits.
- (7) Tables 21, 24 (A and B), 25 (A and B) and 49 provide data for only the month of December, along with annual data for comparison purposes.
- (8) Under the OAS section, tables 44 and 45 provide new benefits.

DÉFINITIONS, TERMINOLOGIE ET NOTES

NOTES GÉNÉRALES

- (1) Comme certains tableaux ont été discontinués à travers le temps, ces numéros de tableaux ne sont plus inclus.
- (2) En guise de protection des renseignements personnels des clients, un « X » a été placé dans le cas où le nombre de clients recevant une prestation est égal ou inférieur à 9. Un « X » a aussi été utilisé pour les montants de paiements qui y sont associés ou les moyennes, si applicables. Afin d'éviter la divulgation par recoupement, un « X » a aussi été mis au nombre suivant de clients le moins élevé, lequel peut être inférieur, égal ou supérieur à 9.
- (3) Les tableaux 3, 6 et 8 couvrent les prestations du RPC versées à l'extérieur du Canada ou en vertu des accords internationaux de sécurité sociale. Les tableaux 22 à 25 couvrent spécifiquement les prestations versées à l'extérieur du Canada ou en vertu des accords internationaux de sécurité sociale.
- (4) Les tableaux 3, 6 et 8 concernent les prestations selon la province et le type, avec le compte total, les paiements et la moyenne associés aux prestations incluant les nouvelles prestations.
- (5) Les tableaux 4, 7, et 9 concernent le compte total, les paiements et les moyennes associés aux seulement aux prestations nouvelles.
- (6) Le tableau 5 présentent les données depuis le début de l'année.
- (7) Les tableaux 21, 24 (A et B), 25 (A et B) et 49 présentent des données pour le mois de décembre seulement, ainsi que pour l'année civile pour fin de comparaison.
- (8) Sous la section concernant les prestations de la SV, les tableaux 44 et 45 présentent les nouvelles prestations.



CANADA PENSION PLAN

Terms are defined under the first table in which they appear in this section.

TABLE 1

Net Amount

Audited CPP expenditure amounts used in the Public Accounts of Canada Summary Report and Consolidated Financial Statements prepared by the Receiver General.

Source: Payment system.

Province

Province or territory of residence of the beneficiary. Beneficiaries living outside Canada appear in the Category "Outside Canada".

Outside Canada

People who are receiving a benefit while residing outside Canada.

International Agreement

An agreement by which two countries agree to provide equal treatment to the residents of both countries under each country's laws on social security.

Unknown Residence

The implementation of Information Technology Renewal Delivery System (ITRDS) created this new category due to technical difficulties. Once resolved this category should refer to a low volume of beneficiaries.

RÉGIME DE PENSIONS DU CANADA

Les termes sont définis sous le premier tableau dans lequel ils apparaissent dans cette section.

TABLEAU 1

Montant net

Montants de dépenses audité du RPC utilisés dans les Comptes publics du Canada revue états financiers consolidés établis par le receveur général.

Source : Système de paiement.

Province

Province ou territoire de résidence du bénéficiaire. Les bénéficiaires qui habitent à l'extérieur du Canada sont présentés sous la rubrique « à l'extérieur du Canada ».

À l'extérieur du Canada

Personnes qui reçoivent une prestation et qui résident à l'extérieur du Canada.

Accord international

Une entente par laquelle deux pays acceptent d'accorder à leurs résidents l'égalité de traitement lorsqu'il s'agit d'appliquer la loi pour la sécurité sociale propre à chaque pays.

Résidence inconnue

Suite à la mise en place du système d'exécution du renouvellement de la technologie de l'information (SERTI), cette catégorie a dû être créée en raison de problèmes techniques. Une fois ceux-ci résolus cette catégorie ne devrait contenir qu'un très faible volume de bénéficiaires.



TABLE 3

Number of Benefits

Number of benefits paid in the month including benefits paid for the first time.

To obtain the number of beneficiaries, the number of combined pensions must be deducted from the “Total” column.

Children of Disabled Contributor and Children of Deceased Contributor

The age group 18-24 also includes those who turned 25 during the month.

Combined Pensions

Persons receiving a survivor’s pension may also be entitled to a retirement or disability pension based on their own CPP contributions. In these cases, the surviving spouse receives a combined survivor/retirement pension or a survivor/disability pension. These pensions are included in their respective category, as well as in the “Combined” category.

International Agreement

An agreement by which two countries agree to provide equal treatment to the residents of both countries under each country’s laws on social security.

TABLE 4

New Benefits

Benefits paid for the first time. The month in which the first payment is issued may be later than the effective month of the benefit.

TABLE 6

Gross Amount

Benefit entitlement amount before taxes that does not take into consideration overpayments and underpayments.
Source: Benefit adjudication system.

TABLEAU 3

Nombre de prestations

Nombre de prestations versées dans le mois incluant les prestations versées pour la première fois.

Pour obtenir le nombre de bénéficiaires, le nombre de pensions combinées doit être soustrait de la colonne « Total ».

Enfants de cotisant invalide et enfants de cotisant décédé

Le groupe d’âge 18-24 comprend ceux qui ont eu 25 ans dans le mois.

Pensions combinées

Les personnes recevant une pension de survivant peuvent aussi avoir droit à une pension de retraite ou d’invalidité d’après leurs propres cotisations au RPC. Dans ces cas, le conjoint survivant reçoit une pension combinée de survivant et de retraite ou de survivant et d’invalidité. Ces pensions sont déjà présentées dans leur propre catégorie ainsi que dans la catégorie « combinées ».

Accord international

Une entente par laquelle deux pays acceptent d’accorder à leurs résidents l’égalité de traitement lorsqu’il s’agit d’appliquer la loi pour la sécurité sociale propre à chaque pays.

TABLEAU 4


Nouvelles prestations

Prestations versées pour la première fois. Le mois au cours duquel le premier versement est effectué peut être postérieur au mois d’entrée en vigueur de la prestation.

TABLEAU 6

Montant brut

Montant admissible aux prestations avant impôt qui ne comprend pas les trop-payés et les moins-payés.
Source : Système d’adjudication des prestations.



OLD AGE SECURITY

Terms are defined under the first table in which they appear in this section.

TABLE 27

Net Amount

Represents the amount paid for Old Age Security (OAS) benefits before personal income taxes and does not include the OAS Recovery Tax.

Source: Payment system.

Place of Residence

Province or territory of residence of the beneficiary. Beneficiaries living outside Canada are included under their last province or territory of residence in Canada.

International Agreement

OAS Benefits paid to persons living in Canada and abroad under reciprocal Social Security Agreements.

Old Age Security Pension

Persons receiving an OAS pension.

Guaranteed Income Supplement

The Guaranteed Income Supplement (GIS) is paid to OAS pensioners is based on their income and marital status. (See also the "Guaranteed Income Supplement" definition under Tables 36-39).

Allowances

Includes the Allowance (ALW) and the ALW for the Survivor, paid to low-income Canadians aged 60 to 64 who are the spouses or common-law partners of GIS recipients, or who are widows or widowers (See also the "Allowances" definition under Tables 40-43).

SÉCURITÉ DE LA VIEILLESSE

Les termes sont définis dans le premier tableau sous lequel ils apparaissent dans cette section.

TABLEAU 27

Montant net

Représente le montant versé pour les prestations de la Sécurité de la vieillesse (SV) avant impôt sur le revenu des particuliers et n'inclut pas la taxe de récupération de la SV. Source: Système de paiement.

Lieu de résidence

Province ou territoire de résidence du bénéficiaire. Le dernier lieu de résidence (province ou territoire) au Canada a été retenu comme lieu de résidence des bénéficiaires qui habitent à l'extérieur du Canada.

Accord international

Prestations de la SV versées aux personnes résidant au Canada ou à l'étranger en vertu d'accords réciproques sur la sécurité sociale.

Pension de la Sécurité de la vieillesse

Personnes recevant une pension de la SV.

Supplément de revenu garanti

Le Supplément de revenu garanti (SRG) est payé aux pensionnés de la SV sur la base de leur revenu et de leur état civil. (Voir aussi la définition « Supplément de revenu garanti » sous les tableaux 36 à 39).

Allocations

Comprend l'Allocation (ALC) et l'ALC au survivant, payées aux Canadiens à faible revenu âgés de 60 à 64 ans dont l'époux ou le conjoint de fait touche le SRG ou est décédé (Voir aussi la définition « Allocations » sous les tableaux 40 à 43).



TABLE 31GIS as % of OAS

The percentage of the total number of OAS pensioners who are in receipt of a Guaranteed Income Supplement.

TABLE 32Gross Amount

Benefit entitlement amount before taxes that does not take into consideration overpayments and underpayments, and the OAS Recovery Tax.

Source: Benefit adjudication system.

TABLE 33Old Age Security

Domestic – Persons receiving an OAS pension in Canada.

Foreign – Persons receiving an OAS pension outside Canada.

1-39/40th – Pensioners who meet the residence requirements for a partial OAS pension.

40/40th – Pensioners who meet residence requirements for a full OAS pension.

TABLES 36-39Guaranteed Income Supplement

Single pensioner – OAS pensioners who are single, separated, divorced or widowed and receiving a maximum or partial GIS at the “single” rate.

Spouse is a pensioner – Married and common-law couples, where both spouses are OAS pensioners receiving a maximum or partial GIS at the “married” rate. Both spouses receiving a benefit are counted in the number of beneficiaries.

TABLEAU 31SRG en % de la SV

Le pourcentage du nombre total de pensionnés de la SV qui reçoivent le SRG.

TABLEAU 32Montant brut

Montant admissible aux prestations avant impôt qui ne comprend pas les trop-payés et les moins-payés, ainsi que l'Impôt de récupération de la SV.

Source : Système d'adjudication des prestations.

TABLEAU 33Sécurité de la vieillesse

Au pays – Personnes recevant la pension de la SV au Canada.

À l'étranger – Personnes recevant la pension de la SV à l'extérieur du Canada.

1-30/40e – Pensionnés répondant aux exigences relatives à la résidence pour une pension partielle de la SV.

40/40e – Pensionnés répondant aux exigences relatives à la résidence pour une pension intégrale de la SV.

TABLEAUX 36-39Supplément de revenu garanti

Pensionné célibataire – Pensionnés de la SV qui sont célibataires, séparés, divorcés ou veufs et qui reçoivent le SRG maximal ou partiel versé au taux de « personne seule ».

Le conjoint est un pensionné – Couples mariés ou vivant en union de fait, où les deux conjoints sont des pensionnés de la SV recevant le SRG maximal ou partiel versé au taux de « personne mariée ». Les deux conjoints sont comptés dans le nombre des bénéficiaires.



Spouse is not a pensioner – Married and common-law couples, where one spouse is an OAS pensioner receiving a maximum or partial GIS at the “single” rate. The other spouse is not receiving the OAS pension or the ALW, and is not counted in the number of beneficiaries.

Spouse is in receipt of ALW – Married and common-law couples, where one spouse is an OAS pensioner receiving a maximum or partial GIS at the “married” rate, and the other spouse is receiving an Allowance. The spouse receiving ALW is counted among ALW beneficiaries.

TABLES 40-43

Allowances

Allowances include the Allowance (paid to the 60 to 64 year old spouse/common law partner of a pensioner in receipt of OAS and GIS) and the Allowance for the survivor (paid to a widow or widower aged 60 to 64). In this report, the Extended Spouse’s Allowance and the Allowance for the Survivor are presented separately in Tables 42 and 43, even though together, they make up the Allowance for the survivor.

TABLE 44

New Benefits

Benefits paid for the first time. The month in which the first payment is issued may be later than the effective month of the benefit.

New GIS Benefits

Because the GIS are income-tested benefits, New GIS Benefits refers to benefits paid for the first time or following an interruption in the benefit payment. . The month in which the first payment is issued may be later than the effective month of the benefit.

Le conjoint n’est pas un pensionné – Couples mariés ou vivant en union de fait, où un conjoint est un pensionné de la SV recevant le SRG maximal ou partiel versé au taux de « personne seule ». L’autre conjoint ne reçoit pas la pension de la SV ou ALC et il n’est pas compté dans le nombre des bénéficiaires.

Le conjoint reçoit l’allocation – Couples mariés ou vivant en union de fait, où un conjoint est un pensionné de la SV recevant le SRG maximal ou partiel versé au taux de « personne mariée » et l’autre conjoint reçoit l’allocation. Le conjoint recevant l’ALC est compté parmi les bénéficiaires de l’ALC.

TABLEAUX 40 à 43

Allocations

Les Allocations comprennent l’Allocation (versée au conjoint ou conjoint de fait âgé de 60 à 64 ans d’un pensionné recevant la SV et le SRG) et l’Allocation au survivant (versée à un veuf ou à une veuve âgée de 60 à 64 ans). Dans ce rapport, l’Allocation prolongée au conjoint et l’Allocation au survivant sont présentées séparément dans les Tableaux 42 et 43, même si ensemble, elles constituent l’Allocation au survivant.

TABLEAU 44

Nouvelles prestations

Prestations versées pour la première fois. Le mois au cours duquel le premier versement est effectué peut être postérieur au mois d’entrée en vigueur de la prestation.

Nouvelles prestations du SRG

Puisque le SRG est fondé sur le revenu, le terme Nouvelles prestations du SRG se rapporte aux prestations versées pour la première fois ainsi que celles qui suivent une interruption de la prestation. Le mois au cours duquel le premier versement est effectué peut être postérieur au mois d’entrée en vigueur de la prestation.



TABLE 46

Benefits Paid Outside Canada

Number and amount paid to persons receiving Old Age Security Benefits outside Canada according to the last province or territory of residence in Canada.

TABLE 47

International Agreement

An agreement that allows for the coordination of two countries' social security programs and makes social security benefits portable between these countries.

Country of Agreement

Country with which Canada signed a reciprocal social security agreement.

Domestic

People who are in Canada, and are receiving a benefit due to an agreement between Canada and another country.

Foreign

People who are outside Canada, and are receiving a benefit due to an agreement between Canada and another country.

TABLEAU 46

Prestations versées à l'extérieur du Canada

Nombre et montant versé aux personnes recevant une prestation de la Sécurité de la vieillesse à l'extérieur du Canada, selon la dernière province ou le dernier territoire de résidence du bénéficiaire.

TABLEAU 47

Accord international

Accord permettant la coordination des programmes de sécurité sociale entre deux pays et assure que les prestations de sécurité sociale soient transférables entre ces pays.

Pays de l'accord


Pays avec lequel le Canada a signé un accord réciproque sur la sécurité sociale.

Au pays

Personnes qui vivent au Canada et qui reçoivent une prestation en raison d'un accord entre le Canada et un autre pays.

À l'étranger

Personnes qui vivent à l'extérieur du Canada et qui reçoivent une prestation en raison d'un accord entre le Canada et un autre pays.



NET AMOUNT PAID FOR BENEFITS, BY PROVINCE AND BY TYPE FOR THE YEAR 2023 (\$ '000)
MONTANT NET PAYÉ POUR LES PRESTATIONS, SELON LA PROVINCE ET LE TYPE POUR L'ANNÉE 2023 (\$ '000)

Province	Retirement	Disability	Children of Disabled Contributor Enfant de cotisant invalide		Survivor	Children of Deceased Contributor Enfant de cotisant décédé		Death	Post Retirement	Post Retirement Disability Après - retraite Invalide	Total	Combined Combinées
	Retraite	Invalidité	-18	18-24	Survivant	-18	18-24	Décès	Après - retraite			
NFLD.&LAB./T-N.&LAB.	976,741.6	129,330.8	6,586.9	1,597.2	141,737.6	4,136.7	1,018.5	11,012.8	43,476.7		1,315,638.8	247,230.0
P.E.I./Î.-P.-É.	285,280.5	35,849.4	2,222.8	506.8	35,940.0	1,308.9	400.2	3,265.1	12,954.0		377,727.8	74,509.1
N.S./N.-É.	1,890,805.9	271,460.6	14,956.3	3,420.9	256,831.9	7,455.6	2,234.7	20,589.9	64,182.5		2,531,938.3	480,763.7
N.B./N.-B.	1,471,090.6	171,164.2	8,928.1	1,720.6	194,484.7	5,944.9	1,328.4	15,371.8	56,953.5		1,926,986.8	361,052.0
QUE./QUÉ.	163,890.4	18,718.2	935.1	199.9	27,541.4	1,034.6	270.9	3,249.9	9,287.3		225,127.7	31,705.0
ONTARIO	23,445,459.2	2,154,491.5	132,729.5	31,346.4	2,535,570.7	85,845.0	24,881.6	232,641.6	578,538.4		29,221,503.9	5,573,867.7
MANITOBA	2,092,490.4	170,356.0	8,558.3	1,131.2	250,563.6	8,982.8	1,655.6	22,925.1	65,784.7		2,622,447.6	533,849.2
SASKATCHEWAN	1,780,594.8	122,810.0	6,927.2	772.4	225,912.0	9,376.5	1,342.3	18,737.7	58,100.7		2,224,573.7	453,528.4
ALBERTA	6,142,580.9	581,946.3	33,812.1	3,398.3	647,123.2	36,291.6	5,206.0	61,235.5	181,900.8		7,693,494.6	1,350,646.4
B.C./C.-B.	8,555,591.4	790,414.1	45,678.1	5,277.3	871,614.8	32,660.1	5,004.0	79,972.4	218,402.5		10,604,614.7	1,869,934.4
YUKON	63,621.4	4,258.4	279.4	8.3	5,076.8	417.3	23.1	546.1	2,595.1		76,825.9	11,827.3
N.W.T./T.N.-O.	64,187.4	5,899.4	515.0	12.5	8,210.9	1,723.6	81.0	506.3	3,903.7		85,039.7	13,096.6
OUT./EXT. CANADA	759,093.0	11,095.4	819.5	139.3	120,011.6	3,424.2	817.5	7,915.9	2,147.8		905,464.1	120,977.6
UNKNOWN RESIDENCE/ RÉSIDENCE INCONNUE	89.6	1.6	28.0	213.6	6.0	23.7	148.7	0.0	2.2	43,649.0	44,162.4	14.0
T O T A L	47,691,517.0	4,467,796.0	262,976.4	49,744.6	5,320,625.0	198,625.5	44,412.5	477,970.0	1,298,230.0	43,649.0	59,855,546.0	11,123,001.3

NOTE: Does not include benefits paid under international agreements on social security.
N'inclut pas les prestations payées sous les accords internationaux de sécurité sociale.

CANADA PENSION PLAN
RÉGIME DE PENSIONS DU CANADA

NET AMOUNT PAID FOR BENEFITS, BY TYPE AND BY PROVINCE FOR FISCAL YEAR 2023-2024 (\$'000)
MONTANT NET PAYÉ POUR LES PRESTATIONS, SELON LE TYPE ET LA PROVINCE POUR L'ANNÉE FINANCIÈRE 2023-2024 (\$'000)

Province	Retirement	Disability	Children of Disabled Contributor		Survivor	Children of Deceased Contributor		Death	Post Retirement	Post Retirement	Total	Combined	Net	Total less Net
	Retraite	Invalidité	-18	18-24	Survivant	-18	18-24	Décès	Après - retraite	Après - retraite		Combinées	Excédentaires	Overpayments
										Invalidité			Versements	Versements
													Excédentaires	Excédentaires
NFLD.&LAB./T-N.&LAB.	994,058.7	132,810.1	6,789.7	1,606.3	143,494.2	4,210.1	950.5	11,077.8	44,621.1		1,339,618.5	252,150.0		
P.E.I./Î.-P.-É.	290,791.6	36,591.3	2,259.4	527.5	36,413.7	1,328.4	411.4	3,272.3	13,275.7		384,871.2	76,018.1		
N.S./N.-É.	1,924,051.0	277,415.0	15,274.6	3,512.8	259,778.8	7,516.1	2,247.4	20,403.4	65,828.2		2,576,027.2	489,073.2		
N.B./N.-B.	1,497,636.6	175,815.7	9,199.2	1,767.2	196,845.6	6,110.2	1,319.6	16,036.3	58,550.9		1,963,281.3	367,610.6		
QUE./QUÉ.	167,249.2	19,193.6	991.2	207.7	28,122.0	1,038.3	268.2	3,339.9	9,581.7		229,991.8	32,273.1		
ONTARIO	23,870,713.4	2,191,783.4	134,704.7	32,579.8	2,563,513.0	87,040.3	25,467.6	234,413.9	593,200.9		29,733,417.0	5,666,386.3		
MANITOBA	2,128,908.2	173,845.9	8,747.5	1,086.0	252,999.1	9,089.9	1,612.3	23,973.0	67,336.0		2,667,597.8	542,610.5		
SASKATCHEWAN	1,814,120.1	125,376.7	7,055.6	796.2	227,688.8	9,478.3	1,312.0	19,886.1	59,408.9		2,265,122.5	460,762.1		
ALBERTA	6,284,167.7	595,378.7	34,751.4	3,450.1	656,692.4	36,847.9	5,180.7	64,996.6	186,594.0		7,868,059.5	1,379,660.5		
B.C./C.-B.	8,714,827.3	804,172.6	46,509.5	5,295.6	882,076.1	33,122.3	4,893.5	85,340.4	223,706.2		10,799,943.4	1,902,582.2		
YUKON	64,828.2	4,353.6	293.0	10.4	5,161.5	428.2	22.9	561.0	2,650.2		78,309.0	12,022.1		
N.W.T./T.N.-O.	65,646.5	5,954.6	528.9	13.0	8,333.5	1,713.6	68.8	495.0	3,999.7		86,753.6	13,404.2		
OUT./EXT. CANADA	772,924.4	11,308.8	814.5	133.4	121,877.1	3,401.4	851.1	8,204.6	2,245.0		921,760.2	123,207.9		
UNKNOWN RESIDENCE/ RÉSIDENCE INCONNUE	77.2	0.0	2.0	93.0	4.2	8.3	60.9	0.0	1.6	47,000.0	47,247.2	14.0	-134,000.0	
T O T A L	48,590,000.0	4,554,000.0	267,921.0	51,079.0	5,383,000.0	201,333.2	44,666.8	492,000.0	1,331,000.0	47,000.0	60,962,000.0	11,317,774.8	-134,000.0	60,828,000.0

NOTE: Does not include benefits paid under international agreements on social security.
N'inclut pas les prestations payées sous les accords internationaux de sécurité sociale.

CANADA PENSION PLAN
RÉGIME DE PENSIONS DU CANADA

NUMBER OF BENEFITS, BY PROVINCE AND BY TYPE
NOMBRE DE PRESTATIONS, SELON LA PROVINCE ET LE TYPE

Province	Retirement		Children of Disabled Contributor Enfant de cotisant invalide		Survivor's	Children of Deceased Contributor Enfant de cotisant décédé		T O T A L	Post Retirement Benefit	Death Décès	Retirement and Survivor	Disability and Survivor	Combined Combinées
	Retraite	Invalidité	-18	18-24	Survivant	-18	18-24		Prestations après - retraite		Retraite et survivant	Invalidité et survivant	
P.E.I./Î.-P.-É.	40,709	2,562	508	84	8,953	330	87	53,233	75,628	114	7,464	132	7,596
N.S./N.-É.	256,931	19,034	3,382	652	56,109	1,909	474	338,491	362,269	602	45,128	939	46,067
N.B./N.-B.	217,283	12,139	2,128	301	44,289	1,586	272	277,998	338,421	542	36,103	483	36,586
QUE./QUÉ.	22,375	1,232	213	27	5,929	267	38	30,081	50,187	93	2,812	26	2,838
ONTARIO	2,886,956	141,213	29,030	5,336	573,895	22,247	4,566	3,663,243	3,028,582	6,302	479,547	5,541	485,088
MANITOBA	266,431	11,738	1,987	207	56,930	2,342	326	339,961	357,192	508	47,582	490	48,072
SASKATCHEWAN	227,123	8,458	1,584	189	50,352	2,427	257	290,390	311,518	420	41,369	355	41,724
ALBERTA	752,795	41,822	8,140	778	148,332	9,687	1,101	962,655	904,452	1,115	118,934	1,511	120,445
B.C./C.-B.	1,089,801	54,597	10,426	932	198,926	8,623	867	1,364,172	1,143,182	2,042	163,090	1,894	164,984
N.W.T./T.N.-O.	5,744	272	66	X	1,116	180	X	7,392	11,585	31	X	X	811
YUKON	7,355	290	55	X	1,321	107	X	9,138	12,190	X	1,005	13	1,018
NFLD.&LAB./T-N.&LAB.	155,005	9,293	1,505	172	32,933	1,097	120	200,125	253,659	298	26,863	423	27,286
NUNAVUT	2,437	133	43	X	831	243	X	3,696	4,937	X	X	X	472
OUT./EXT. CANADA	201,648	832	177	19	27,871	848	109	231,504	13,982	150	14,994	17	15,011
UNKNOWN RESIDENCE/ RÉSIDENCE INCONNUE	8	0	1	0	0	1	0	10	5	0	1	0	1
SUB. / SOUS-TOTAL	6,132,601	303,615	59,245	8,704	1,207,787	51,894	8,243	7,772,089	6,867,789	12,230	986,155	11,844	997,999
INTERNATIONAL AGREEMENTS	8,725	1,052	122	13	12,927	525	57	23,421	0	73	6,251	75	6,326
DOMESTIC	0	0	0	0	0	0	0	0	0	0	0	0	0
FOREIGN	0	0	0	0	0	0	0	0	0	0	0	0	0
T O T A L	6,141,326	304,667	59,367	8,717	1,220,714	52,419	8,300	7,795,510	6,867,789	12,303	992,406	11,919	1,004,325

Since the PRB is a supplementary benefit which enhances the retirement benefit, the number of PRBs is not included in the total CPP benefits.
Puisque cette prestation supplémentaire rehausse la prestation de retraite, celle-ci n'est pas incluse dans le total des prestations du RPC.

CANADA PENSION PLAN
RÉGIME DE PENSIONS DU CANADA

NUMBER OF NEW BENEFITS, BY PROVINCE AND BY TYPE
NOMBRE DE NOUVELLES PRESTATIONS, SELON LA PROVINCE ET LE TYPE

Province	Retirement	Disability	Children of Disabled Contributor Enfant de cotisant invalide		Survivor	Children of Deceased Contributor Enfant de cotisant décédé		T O T A L	Post Retirement Benefit	Death	Retirement and Survivor	Disability and Survivor	Combined
	Retraite	Invalidité	-18	18-24	Survivant	-18	18-24		Prestations après - retraite	Décès	Retraite et survivant	Invalité et survivant	Combinées
P.E.I./Î.-P.-É.	202	22	X	0	67	X	X	299	X	114	X	X	63
N.S./N.-É.	1,301	156	38	X	355	X	0	1,875	50	602	354	10	364
N.B./N.-B.	1,072	108	30	X	276	X	X	1,498	43	542	X	X	290
QUE./QUÉ.	55	X	0	0	12	X	0	73	23	93	11	0	11
ONTARIO	18,173	909	282	27	3,236	247	43	22,917	640	6,302	3,522	69	3,591
MANITOBA	1,568	107	35	X	255	11	X	1,984	46	508	X	X	301
SASKATCHEWAN	1,258	79	16	X	210	X	0	1,589	35	420	230	11	241
ALBERTA	5,040	399	118	X	595	80	X	6,247	200	1,115	693	22	715
B.C./C.-B.	6,603	491	112	X	940	98	X	8,265	231	2,042	993	29	1,022
N.W.T./T.N.-O.	48	X	0	0	X	0	0	62	X	31	X	0	X
YUKON	57	X	0	0	X	0	0	63	X	X	X	X	X
NFLD.&LAB./T-N.&LAB.	702	92	X	X	175	X	0	1,006	42	298	1X87	X	194
NUNAVUT	18	0	0	0	0	0	0	18	0	X	X	0	X
OUT./EXT. CANADA	725	0	0	0	66	X	X	795	12	150	85	0	85
UNKNOWN RESIDENCE/ RÉSIDENCE INCONNUE	4	0	0	0	0	0	0	4	0	0	0	0	0
T O T A L	36,826	2,377	660	64	6,197	501	70	46,695	1,333	12,230	6,725	165	6,890

NOTE: Does not include benefits paid under international agreements on social security.
N'inclut pas les prestations payées sous les accords internationaux de sécurité sociale.

CANADA PENSION PLAN
RÉGIME DE PENSIONS DU CANADA

NUMBER OF NEW BENEFITS, BY PROVINCE AND BY TYPE YEAR TO DATE (Jan / Dec)
NOMBRE DE NOUVELLES PRESTATIONS, SELON LA PROVINCE ET LE TYPE DEPUIS LE DÉBUT DE L'ANNÉE (Jan / Dec)

Province	Retirement Retraite	Disability Invalidité	Children of Disabled Contributor Enfant de cotisant invalide		Survivor Survivant	Children of Deceased Contributor Enfant de cotisant décédé		TOTAL	Post Retirement Benefit	Death Décès	Combined Combinées
			-18	18-24		-18	18-24		Prestations après - retraite		
			X	X		X	X		X		
P.E.I./Î.-P.-É.	202	22	X	0	67	X	X	299	X	114	63
N.S./N.-É.	1,301	156	38	X	355	X	0	1,875	50	602	364
N.B./N.-B.	1,072	108	30	X	276	X	X	1,498	43	542	290
QUE./QUÉ.	55	X	0	0	12	X	0	73	23	93	11
ONTARIO	18,173	909	282	27	3,236	247	43	22,917	640	6,302	3,591
MANITOBA	1,568	107	35	X	255	11	X	1,984	46	508	301
SASKATCHEWAN	1,258	79	X	X	210	22	0	1,589	35	420	241
ALBERTA	5,040	399	118	X	595	80	X	6,247	200	1,115	715
B.C./C.-B.	6,603	491	112	X	940	98	X	8,265	231	2,042	1,022
N.W.T./T.N.-O.	48	X	0	0	X	0	0	62	X	31	X
YUKON	57	X	0	0	X	0	0	63	X	X	X
NFLD.&LAB./T-N.&LAB.	702	92	27	X	175	X	0	1,006	42	298	194
NUNAVUT	18	0	0	0	0	0	0	18	0	X	X
OUT./EXT. CANADA	725	0	0	0	66	X	X	795	12	150	85
UNKNOWN RESIDENCE/ RÉSIDENCE INCONNUE	4	0	0	0	0	0	0	4	0	0	0
TOTAL	36,826	2,377	660	64	6,197	501	70	46,695	1,333	12,230	6,890

NOTE: Does not include benefits paid under international agreements on social security.
 N'inclut pas les prestations payées sous les accords internationaux de sécurité sociale.

CANADA PENSION PLAN
 RÉGIME DE PENSIONS DU CANADA

GROSS AMOUNT PAID FOR BENEFITS, BY PROVINCE AND BY TYPE (\$'000)
MONTANT BRUT VERSÉ POUR LES PRESTATIONS, SELON LA PROVINCE ET LE TYPE (\$'000)

Province	Retirement		Children of Disabled Contributor Enfant de cotisant invalide		Survivor	Children of Deceased Contributor Enfant de cotisant décédé		Post Retirement Benefit	Death	T O T A L	Retirement and Survivor	Disability and Survivor	Combined
	Retraite	Invalidité	-18	18-24		Survivant	-18	18-24			Prestations après - retraite	Décès	
P.E.I./Î.-P.-É.	26,671.8	2,755.9	153.3	25.4	3,166.3	99.6	26.3	1,283.0	285.0	34,466.6	6,857.3	163.5	7,020.7
N.S./N.-É.	174,349.8	21,130.9	1,020.7	196.8	22,461.6	576.1	143.1	6,365.1	1,505.0	227,749.0	43,616.0	1,167.3	44,783.3
N.B./N.-B.	136,040.5	13,569.9	642.2	90.9	17,039.5	478.7	82.1	5,687.4	1,355.0	174,986.2	32,951.9	587.2	33,539.2
QUE./QUÉ.	15,225.6	1,478.3	64.3	8.2	2,387.2	80.6	11.5	937.4	232.5	20,425.7	2,849.8	32.0	2,881.8
ONTARIO	2,176,461.5	164,333.3	8,760.9	1,610.4	219,208.0	6,713.9	1,378.1	57,159.7	15,751.7	2,651,377.5	504,087.7	7,230.3	511,318.0
MANITOBA	192,920.6	13,206.7	599.7	62.5	21,577.4	706.8	98.4	6,444.6	1,270.0	236,886.7	48,440.0	653.6	49,093.6
SASKATCHEWAN	165,416.4	9,801.3	478.0	57.1	19,401.9	732.5	77.6	5,649.7	1,050.0	202,664.5	41,344.4	458.1	41,802.6
ALBERTA	583,703.9	47,150.5	2,456.5	234.8	57,310.8	2,923.4	332.3	18,014.4	2,787.5	714,914.2	125,508.4	1,996.0	127,504.4
B.C./C.-B.	795,068.4	61,379.8	3,146.4	281.3	75,999.3	2,602.3	261.7	21,455.6	5,103.9	965,298.6	170,268.3	2,474.7	172,743.1
N.W.T./T.N.-O.	4,395.9	308.7	19.9	X	391.6	54.3	X	267.3	77.5	5,519.4	X	X	827.4
YUKON	5,959.6	343.8	16.6	X	452.9	32.3	X	250.6	X	7,086.3	1,086.6	17.6	1,104.2
NFLD.&LAB./T-N.&LAB.	90,173.8	10,383.8	454.2	51.9	12,430.6	331.1	36.2	4,317.5	745.0	118,924.2	22,679.7	521.4	23,201.1
NUNAVUT	1,678.3	145.4	13.0	X	332.5	73.4	X	112.7	X	2,363.1	X	X	438.5
OUT./EXT. CANADA	71,109.6	851.5	53.5	5.7	10,750.8	256.1	32.9	238.7	375.0	83,673.8	11,219.1	21.7	11,240.8
UNKNOWN RESIDENCE/ RÉSIDENCE INCONNUE	7.4	0.0	0.3	0.0	0.0	0.3	0.0	0.1	0.0	8.1	1.0	0.0	1.0
SUB. / SOUS-TOTAL	4,439,183.0	346,839.7	17,879.5	2,627.0	462,910.7	15,661.4	2,487.9	128,184.0	30,570.6	5,446,344.0	1,012,151.2	15,348.5	1,027,499.7
INTERNATIONAL AGREEMENTS	2,635.4	768.7	31.2	10.3	1,686.6	113.1	21.6	0.0	106.7	5,373.6	2,455.4	37.2	2,492.6
DOMESTIC	0.0	0.0	0.0	0.0	0.0	0.0	0.0	0.0	0.0	0.0	0.0	0.0	0.0
FOREIGN	0.0	0.0	0.0	0.0	0.0	0.0	0.0	0.0	0.0	0.0	0.0	0.0	0.0
T O T A L	4,441,818.4	347,608.4	17,910.7	2,637.3	464,597.3	15,774.5	2,509.5	128,184.0	30,677.3	5,451,717.6	1,014,606.5	15,385.7	1,029,992.3

GROSS AMOUNT PAID FOR NEW BENEFITS, BY PROVINCE AND BY TYPE (\$'000)
MONTANT BRUT VERSÉ POUR LES NOUVELLES PRESTATIONS, SELON LA PROVINCE ET LE TYPE (\$'000)

Province	Retirement	Disability	Children of Disabled Contributor Enfant de cotisant invalide		Survivor	Children of Deceased Contributor Enfant de cotisant décédé		Post Retirement Benefit	Death	T O T A L	Retirement and Survivor	Disability and Survivor	Combined	
	Retraite	Invalidité	-18	18-24	Survivant	-18	18-24	Prestations après - retraite	Décès		Retraite et survivant	Invalidité et survivant		Combinées
	P.E.I./Î.-P.-É.	144.6	23.8	X	0.0	26.1	X	X	X		285.0	481.9		X
N.S./N.-É.	992.7	188.3	11.5	X	138.1	X	0.0	0.6	1,505.0	2,843.7	351.9	11.6	363.5	
N.B./N.-B.	758.0	132.5	9.1	X	113.7	X	X	0.4	1,355.0	2,372.4	X	X	284.8	
QUE./QUÉ.	36.1	X	0.0	0.0	5.0	X	0.0	0.2	232.5	279.2	10.6	0.0	10.6	
ONTARIO	15,543.8	1,102.1	85.1	8.2	1,191.6	74.6	13.0	6.4	15,751.7	33,776.4	3,811.4	93.8	3,905.2	
MANITOBA	1,284.3	131.9	10.6	X	93.9	3.3	X	0.4	1,270.0	2,796.8	X	X	323.5	
SASKATCHEWAN	1,062.2	99.0	4.8	X	77.8	X	0.0	0.3	1,050.0	2,302.0	248.5	11.1	259.6	
ALBERTA	4,488.3	485.1	35.6	X	214.2	24.2	X	2.4	2,787.5	8,041.7	767.6	29.6	797.3	
B.C./C.-B.	5,419.7	570.8	33.8	X	342.1	29.6	X	2.9	5,103.9	11,509.1	1,069.0	38.2	1,107.1	
N.W.T./T.N.-O.	41.2	X	0.0	0.0	X	0.0	0.0	X	77.5	129.3	X	0.0	X	
YUKON	51.7	X	0.0	0.0	X	0.0	0.0	X	X	83.3	X	X	X	
NFLD.&LAB./T.N.&LAB.	438.8	113.0	X	X	67.4	X	0.0	0.3	745.0	1,375.6	1X87	X	176.1	
NUNAVUT	14.1	0.0	0.0	0.0	0.0	0.0	0.0	0.0	X	19.1	X	0.0	X	
OUT./EXT. CANADA	287.8	0.0	0.0	0.0	23.6	X	X	0.4	375.0	688.0	59.7	0.0	59.7	
UNKNOWN RESIDENCE/ RÉSIDENCE INCONNUE	1.8	0.0	0.0	0.0	0.0	0.0	0.0	0.0	0.0	1.8	0.0	0.0	0.0	
T O T A L	30,565.0	2,861.6	199.3	19.3	2,297.6	151.3	21.1	14.4	30,570.6	66,700.2	7,145.9	216.7	7,362.6	

NOTE: Does not include benefits paid under international agreements on social security.
N'inclut pas les prestations payées sous les accords internationaux de sécurité sociale.

CANADA PENSION PLAN
RÉGIME DE PENSIONS DU CANADA

***AVERAGE AMOUNT PAID FOR BENEFITS, BY PROVINCE AND BY TYPE**
***MONTANT MOYEN VERSÉ POUR LES PRESTATIONS, SELON LA PROVINCE ET LE TYPE**

Province	Retirement	Disability	Children of Disabled Contributor		Survivor	Children of Deceased Contributor		Post Retirement	Death	Retirement	Disability
	Retraite	Invalidité	-18	18-24	Survivant	-18	18-24	Prestations après - retraite	Décès	Retraite et survivant	Invalidité et survivant
	\$	\$	\$	\$	\$	\$	\$	\$	\$	\$	\$
P.E.I./Î.-P.-É.	655.18	1,075.68	301.77	301.77	353.66	301.77	301.77	16.96	2,500.00	918.71	1,238.28
N.S./N.-É.	678.59	1,110.16	301.77	301.77	400.32	301.77	301.77	17.57	2,500.00	966.49	1,243.15
N.B./N.-B.	626.10	1,117.87	301.77	301.77	384.74	301.77	301.77	16.81	2,500.00	912.72	1,215.84
QUE./QUÉ.	680.47	1,199.92	301.77	301.77	402.64	301.77	301.77	18.68	2,500.00	1,013.45	1,229.65
ONTARIO	753.89	1,163.73	301.77	301.77	381.97	301.77	301.77	18.87	2,499.47	1,051.17	1,304.87
MANITOBA	724.09	1,125.12	301.77	301.77	379.02	301.77	301.77	18.04	2,500.00	1,018.03	1,333.96
SASKATCHEWAN	728.31	1,158.82	301.77	301.77	385.33	301.77	301.77	18.14	2,500.00	999.41	1,290.50
ALBERTA	775.38	1,127.41	301.77	301.77	386.37	301.77	301.77	19.92	2,500.00	1,055.28	1,321.01
B.C./C.-B.	729.55	1,124.23	301.77	301.77	382.05	301.77	301.77	18.77	2,499.45	1,044.01	1,306.61
N.W.T./T.N.-O.	765.30	1,134.90	301.77	301.77	350.91	301.77	301.77	23.07	2,500.00	1,016.46	1,252.23
YUKON	810.27	1,185.54	301.77	301.77	342.83	301.77	301.77	20.56	2,500.00	1,081.23	1,353.31
NFLD.&LAB./T-N.&LAB.	581.75	1,117.38	301.77	301.77	377.45	301.77	301.77	17.02	2,500.00	844.27	1,232.59
NUNAVUT	688.69	1,093.33	301.77	301.77	400.18	301.77	301.77	22.83	2,500.00	924.37	1,237.57
OUT./EXT. CANADA	352.64	1,023.46	301.77	301.77	385.74	301.77	301.77	17.07	2,500.00	748.24	1,278.88
UNKNOWN RESIDENCE/ RÉSIDENCE INCONNUE	928.25	0.00	301.77	0.00	0.00	301.77	0.00	21.40	0.00	980.00	0.00
T O T A L	723.87	1,142.37	301.77	301.77	383.27	301.77	301.77	18.66	2,499.64	1,026.36	1,295.89

NOTE: Does not include benefits paid under international agreements on social security.
N'inclut pas les prestations payées sous les accords internationaux de sécurité sociale.

CANADA PENSION PLAN
REGIME DE PENSIONS DU CANADA

***AVERAGE AMOUNT PAID FOR NEW BENEFITS, BY PROVINCE AND BY TYPE**
***MONTANT MOYEN VERSÉ POUR LES NOUVELLES PRESTATIONS, SELON LA PROVINCE ET LE TYPE**

Province	Retirement	Disability	Children of Disabled Contributor		Survivor	Children of Deceased Contributor		Post Retirement	Death	Retirement	Disability
	Retraite	Invalidité	-18	18-24	Survivant	-18	18-24	Benefit Prestations après - retraite	Décès	and Survivor Retraite et survivant	and Survivor Invalidité et survivant
	\$	\$	\$	\$	\$	\$	\$	\$	\$	\$	\$
P.E.I./Î.-P.-É.	715.64	1,081.27	301.77	0.00	389.63	301.77	301.77	13.00	2,500.00	967.67	1,036.00
N.S./N.-É.	763.03	1,207.14	301.77	301.77	388.91	301.77	0.00	11.08	2,500.00	994.03	1,158.30
N.B./N.-B.	707.10	1,226.67	301.77	301.77	412.13	301.77	301.77	10.05	2,500.00	976.49	1,247.00
QUE./QUÉ.	656.45	1,201.50	0.00	0.00	414.83	301.77	0.00	7.96	2,500.00	961.64	0.00
ONTARIO	855.33	1,212.44	301.77	301.77	368.23	301.77	301.77	9.94	2,499.47	1,082.17	1,359.62
MANITOBA	819.06	1,232.94	301.77	301.77	368.15	301.77	301.77	9.72	2,500.00	1,066.20	1,496.50
SASKATCHEWAN	844.32	1,252.57	301.77	301.77	370.61	301.77	0.00	9.66	2,500.00	1,080.30	1,010.73
ALBERTA	890.53	1,215.73	301.77	301.77	359.96	301.77	301.77	11.77	2,500.00	1,107.70	1,347.09
B.C./C.-B.	820.79	1,162.55	301.77	301.77	363.90	301.77	301.77	12.57	2,499.45	1,076.49	1,316.00
N.W.T./T.N.-O.	858.45	1,038.75	0.00	0.00	369.17	0.00	0.00	15.25	2,500.00	1,050.17	0.00
YUKON	907.18	1,034.50	0.00	0.00	489.50	0.00	0.00	18.67	2,500.00	1,209.33	1,288.00
NFLD.&LAB./T-N.&LAB.	625.10	1,227.97	301.77	301.77	385.26	301.77	0.00	6.00	2,500.00	886.92	1,463.71
NUNAVUT	782.51	0.00	0.00	0.00	0.00	0.00	0.00	0.00	2,500.00	745.00	0.00
OUT./EXT. CANADA	396.96	0.00	0.00	0.00	357.97	301.77	301.77	30.42	2,500.00	702.89	0.00
UNKNOWN RESIDENCE/ RÉSIDENCE INCONNUE	438.95	0.00	0.00	0.00	0.00	0.00	0.00	0.00	0.00	0.00	0.00
T O T A L	829.98	1,203.88	301.77	301.77	370.77	301.77	301.77	10.77	2,499.64	1,062.58	1,313.37

NOTE: Does not include benefits paid under international agreements on social security.
 N'inclut pas les prestations payées sous les accords internationaux de sécurité sociale.

DISTRIBUTION OF RETIREMENT PENSIONS, BY AGE AND BY GENDER
RÉPARTITION DES PRESTATIONS DE RETRAITE, SELON L'ÂGE ET LE SEXE

Age / Âge	Male - Masculin			Female - Féminin			Total		
	Number Nombre	Amount Montant	*Average *Moyenne	Number Nombre	Amount Montant	*Average *Moyenne	Number Nombre	Amount Montant	*Average *Moyenne
	#	\$	\$	#	\$	\$	#	\$	\$
60	38,774	23,607,081	608.84	42,862	20,731,049	483.67	81,636	44,338,131	543.12
61	52,133	32,821,696	629.58	56,649	28,369,195	500.79	108,782	61,190,891	562.51
62	60,644	40,301,146	664.55	66,282	35,339,102	533.16	126,926	75,640,249	595.94
63	68,228	47,861,904	701.50	74,079	41,613,300	561.74	142,307	89,475,203	628.75
64	78,088	56,344,743	721.55	84,984	49,138,649	578.21	163,072	105,483,393	646.85
65	135,903	109,512,898	805.82	146,449	95,546,860	652.42	282,352	205,059,757	726.26
66	148,389	120,707,942	813.46	157,471	103,639,994	658.15	305,860	224,347,936	733.50
67	153,425	127,119,354	828.54	162,061	108,474,640	669.34	315,486	235,593,994	746.77
68	151,292	126,670,684	837.26	160,732	108,274,802	673.64	312,024	234,945,485	752.97
69	150,339	126,441,030	841.04	159,398	107,487,000	674.33	309,737	233,928,030	755.25
70	160,442	138,633,607	864.07	170,029	116,026,297	682.39	330,471	254,659,903	770.60
60-64	297,867	200,936,571	674.58	324,856	175,191,296	539.29	622,723	376,127,867	604.01
65-69	739,348	610,451,907	825.66	786,111	523,423,296	665.84	1,525,459	1,133,875,202	743.30
70-74	720,238	617,048,064	856.73	767,420	514,341,689	670.22	1,487,658	1,131,389,753	760.52
75-79	559,983	472,836,584	844.38	606,403	378,158,762	623.61	1,166,386	850,995,346	729.60
80-84	333,713	286,624,493	858.90	372,757	218,386,333	585.87	706,470	505,010,826	714.84
85+	264,709	241,965,492	914.08	359,196	199,819,810	556.30	623,905	441,785,302	708.10
TOTAL	2,915,858	2,429,863,112	833.33	3,216,743	2,009,321,185	624.64	6,132,601	4,439,184,296	723.87

NOTE: Does not include benefits paid under international agreements on social security.
N'inclut pas les prestations payées sous les accords internationaux de sécurité sociale.

CANADA PENSION PLAN
RÉGIME DE PENSIONS DU CANADA

DISTRIBUTION OF NEW RETIREMENT PENSIONS, BY AGE AND BY GENDER
RÉPARTITION DES NOUVELLES PRESTATIONS DE RETRAITE, SELON L'ÂGE ET LE SEXE

Age / Âge	Male - Masculin			Female - Féminin			Total		
	Number Nombre	Amount Montant	*Average *Moyenne	Number Nombre	Amount Montant	*Average *Moyenne	Number Nombre	Amount Montant	*Average *Moyenne
	#	\$	\$	#	\$	\$	#	\$	\$
60	4,050	2,591,901	639.98	4,365	2,166,635	496.37	8,415	4,758,536	565.48
61	1,002	745,216	743.73	987	591,620	599.41	1,989	1,336,836	672.11
62	958	823,432	859.53	988	701,716	710.24	1,946	1,525,148	783.73
63	918	868,127	945.67	882	680,390	771.42	1,800	1,548,517	860.29
64	1,815	1,630,867	898.55	1,792	1,324,457	739.09	3,607	2,955,324	819.33
65	5,882	5,755,400	978.48	5,589	4,564,757	816.74	11,471	10,320,158	899.67
66	1,121	1,246,676	1,112.11	913	859,997	941.95	2,034	2,106,672	1,035.73
67	783	961,964	1,228.56	591	644,939	1,091.27	1,374	1,606,903	1,169.51
68	550	707,813	1,286.93	352	397,511	1,129.29	902	1,105,324	1,225.41
69	473	648,463	1,370.96	341	434,787	1,275.03	814	1,083,250	1,330.77
70	1,138	1,220,910	1,072.86	1,132	861,451	761.00	2,270	2,082,362	917.34
60-64	8,743	6,659,543	761.70	9,014	5,464,819	606.26	17,757	12,124,362	682.79
65-69	8,809	9,320,316	1,058.04	7,786	6,901,991	886.46	16,595	16,222,306	977.54
70-74	1,224	1,294,357	1,057.48	1,185	898,256	758.02	2,409	2,192,613	910.18
75-79	X	X	441.95	X	X	330.06	55	21,510	391.09
80-84	X	X	517.39	X	X	410.99	X	X	446.46
85+	X	X	194.91	0	0	0.00	X	X	194.91
TOTAL	18,810	17,289,221	919.15	18,016	13,275,783	736.89	36,826	30,565,005	829.98

NOTE: Does not include benefits paid under international agreements on social security.
 N'inclut pas les prestations payées sous les accords internationaux de sécurité sociale.

CANADA PENSION PLAN
 RÉGIME DE PENSIONS DU CANADA

DISTRIBUTION OF DISABILITY BENEFITS, BY AGE AND BY GENDER
RÉPARTITION DES PRESTATIONS D'INVALIDITÉ, SELON L'ÂGE ET LE SEXE

Age / Âge	Male - Masculin			Female - Féminin			Total		
	Number Nombre	Amount Montant	*Average *Moyenne	Number Nombre	Amount Montant	*Average *Moyenne	Number Nombre	Amount Montant	*Average *Moyenne
	#	\$	\$	#	\$	\$	#	\$	\$
-25	25	24,594	983.76	24	21,659	902.46	49	46,253	943.94
25-29	405	375,066	926.09	399	359,573	901.19	804	734,640	913.73
30-34	1,796	1,765,469	983.00	1,917	1,813,493	946.01	3,713	3,578,962	963.90
35-39	4,126	4,377,590	1,060.98	4,949	5,059,954	1,022.42	9,075	9,437,544	1,039.95
40-44	7,313	8,145,615	1,113.85	10,075	10,852,481	1,077.17	17,388	18,998,096	1,092.60
45-49	11,476	13,038,158	1,136.12	16,249	17,794,914	1,095.14	27,725	30,833,072	1,112.10
50-54	18,323	21,216,930	1,157.94	26,028	28,769,195	1,105.32	44,351	49,986,125	1,127.06
55-59	31,853	37,948,976	1,191.38	42,946	47,936,065	1,116.19	74,799	85,885,041	1,148.21
60-64	56,492	69,794,503	1,235.48	69,219	77,545,414	1,120.29	125,711	147,339,917	1,172.05
TOTAL	131,809	156,686,900	1,188.74	171,806	190,152,750	1,106.79	303,615	346,839,650	1,142.37

NOTE: Does not include benefits paid under international agreements on social security.
N'inclut pas les prestations payées sous les accords internationaux de sécurité sociale.

CANADA PENSION PLAN
RÉGIME DE PENSIONS DU CANADA

DISTRIBUTION OF NEW DISABILITY BENEFITS, BY AGE AND BY GENDER
RÉPARTITION DES NOUVELLES PRESTATIONS D'INVALIDITÉ, SELON L'ÂGE ET LE SEXE

Age / Âge	Male - Masculin			Female - Féminin			Total		
	Number Nombre	Amount Montant	*Average *Moyenne	Number Nombre	Amount Montant	*Average *Moyenne	Number Nombre	Amount Montant	*Average *Moyenne
	#	\$	\$	#	\$	\$	#	\$	\$
-25	X	X	1,342.14	X	X	800.18	X	X	1,071.16
25-29	X	X	834.79	X	X	959.81	X	X	890.36
30-34	23	25,705	1,117.61	24	22,818	950.76	47	48,523	1,032.41
35-39	55	61,542	1,118.94	78	89,394	1,146.08	133	150,936	1,134.86
40-44	87	102,156	1,174.20	102	114,482	1,122.37	189	216,637	1,146.23
45-49	97	122,136	1,259.14	174	199,589	1,147.06	271	321,725	1,187.18
50-54	163	211,610	1,298.22	239	275,043	1,150.81	402	486,653	1,210.58
55-59	278	364,335	1,310.56	332	394,350	1,187.80	610	758,684	1,243.74
60-64	336	433,007	1,288.71	360	419,258	1,164.61	696	852,265	1,224.52
TOTAL	1,055	1,334,354	1,264.79	1,322	1,527,252	1,155.26	2,377	2,861,606	1,203.87

NOTE: Does not include benefits paid under international agreements on social security.
N'inclut pas les prestations payées sous les accords internationaux de sécurité sociale.

CANADA PENSION PLAN
RÉGIME DE PENSIONS DU CANADA

DISTRIBUTION OF DEATH BENEFITS, BY AGE (AT DEATH) AND BY GENDER OF DECEASED CONTRIBUTOR
RÉPARTITION DES PRESTATIONS DE DÉCÈS, SELON L'ÂGE (AU DÉCÈS) ET LE SEXE DU COTISANT DÉCÉDÉ

Age / Âge	Male - Masculin			Female - Féminin			Total		
	Number Nombre	Amount Montant	*Average *Moyenne	Number Nombre	Amount Montant	*Average *Moyenne	Number Nombre	Amount Montant	*Average *Moyenne
	#	\$	\$	#	\$	\$	#	\$	\$
-25	X	X	2,500.00	X	X	2,500.00	X	X	2,500.00
25-29	X	X	2,500.00	X	X	2,500.00	X	X	2,500.00
30-34	47	117,500	2,500.00	14	35,000	2,500.00	61	152,500	2,500.00
35-39	63	157,500	2,500.00	27	67,500	2,500.00	90	225,000	2,500.00
40-44	90	225,000	2,500.00	41	102,500	2,500.00	131	327,500	2,500.00
45-49	105	262,500	2,500.00	44	110,000	2,500.00	149	372,500	2,500.00
50-54	151	377,500	2,500.00	79	197,500	2,500.00	230	575,000	2,500.00
55-59	263	657,500	2,500.00	119	297,500	2,500.00	382	955,000	2,500.00
60-64	444	1,110,000	2,500.00	252	630,000	2,500.00	696	1,740,000	2,500.00
65-69	696	1,740,000	2,500.00	407	1,017,500	2,500.00	1,103	2,757,500	2,500.00
70-74	890	2,223,030	2,497.79	540	1,350,000	2,500.00	1,430	3,573,030	2,498.62
75-79	1,061	2,652,500	2,500.00	754	1,883,966	2,498.63	1,815	4,536,466	2,499.43
80+	3,317	8,292,500	2,500.00	2,781	6,951,068	2,499.49	6,098	15,243,568	2,499.77
TOTAL	7,161	17,900,530	2,499.72	5,069	12,670,034	2,499.51	12,230	30,570,564	2,499.64

NOTE: Does not include benefits paid under international agreements on social security.
N'inclut pas les prestations payées sous les accords internationaux de sécurité sociale.

CANADA PENSION PLAN
RÉGIME DE PENSIONS DU CANADA

DISTRIBUTION OF SURVIVOR'S PENSIONS, BY AGE AND BY GENDER
RÉPARTITION DES PRESTATIONS DE SURVIVANT, SELON L'ÂGE ET LE SEXE

Age / Âge	Male - Masculin			Female - Féminin			Total		
	Number Nombre	Amount Montant	*Average *Moyenne	Number Nombre	Amount Montant	*Average *Moyenne	Number Nombre	Amount Montant	*Average *Moyenne
	#	\$	\$	#	\$	\$	#	\$	\$
-25	X	X	346.02	X	X	475.17	53	24,667	465.42
25-29	X	X	427.05	X	X	502.62	472	233,383	494.45
30-34	277	125,828	454.25	1,575	830,067	527.03	1,852	955,895	516.14
35-39	812	390,553	480.98	3,565	1,914,021	536.89	4,377	2,304,574	526.52
40-44	1,837	889,744	484.35	6,981	3,795,739	543.72	8,818	4,685,484	531.35
45-49	3,206	1,592,963	496.87	11,634	6,385,182	548.84	14,840	7,978,145	537.61
50-54	6,154	3,064,219	497.92	20,104	11,168,326	555.53	26,258	14,232,546	542.03
55-59	11,481	5,801,013	505.27	35,965	20,451,267	568.64	47,446	26,252,280	553.31
60-64	22,363	9,974,668	446.03	67,750	35,805,407	528.49	90,113	45,780,075	508.03
65-69	30,290	6,240,104	206.01	99,712	35,184,965	352.87	130,002	41,425,069	318.65
70-74	38,717	6,164,541	159.22	130,714	43,435,357	332.29	169,431	49,599,899	292.74
75-79	47,232	7,750,762	164.10	161,429	59,532,444	368.78	208,661	67,283,206	322.45
80 +	95,597	14,268,275	149.25	409,867	187,887,079	458.41	505,464	202,155,354	399.94
65 +	211,836	34,423,682	162.50	801,722	326,039,845	406.67	1,013,558	360,463,528	355.64
TOTAL	258,021	56,285,835	218.14	949,766	406,624,741	428.13	1,207,787	462,910,577	383.27

NOTE: Does not include benefits paid under international agreements on social security.
 N'inclut pas les prestations payées sous les accords internationaux de sécurité sociale.

CANADA PENSION PLAN
 RÉGIME DE PENSIONS DU CANADA

DISTRIBUTION OF NEW SURVIVOR'S PENSIONS, BY AGE AND BY GENDER
RÉPARTITION DES NOUVELLES PRESTATIONS DE SURVIVANT, SELON L'ÂGE ET LE SEXE

Age / Âge	Male - Masculin			Female - Féminin			Total		
	Number Nombre	Amount Montant	*Average *Moyenne	Number Nombre	Amount Montant	*Average *Moyenne	Number Nombre	Amount Montant	*Average *Moyenne
	#	\$	\$	#	\$	\$	#	\$	\$
-25	0	0	0.00	X	X	455.27	X	X	455.27
25-29	X	X	413.28	X	X	472.52	X	X	465.93
30-34	X	X	510.56	X	X	575.02	31	17,374	560.47
35-39	11	5,179	470.78	38	20,338	535.20	49	25,516	520.74
40-44	24	11,857	494.05	65	35,313	543.28	89	47,171	530.01
45-49	23	12,559	546.05	78	44,737	573.55	101	57,296	567.29
50-54	50	26,394	527.88	130	75,070	577.46	180	101,464	563.69
55-59	86	43,617	507.18	259	146,104	564.11	345	189,722	549.92
60-64	154	70,212	455.92	423	226,124	534.57	577	296,336	513.58
65-69	192	38,121	198.55	612	212,444	347.13	804	250,565	311.65
70-74	264	41,777	158.25	710	227,344	320.20	974	269,122	276.31
75-79	329	53,170	161.61	814	306,430	376.45	1,143	359,599	314.61
80 +	618	97,198	157.28	1,276	581,595	455.80	1,894	678,794	358.39
65 +	1,403	230,267	164.12	3,412	1,327,814	389.16	4,815	1,558,080	323.59
TOTAL	1,759	404,072	229.72	4,438	1,893,536	426.66	6,197	2,297,608	370.76

NOTE: Does not include benefits paid under international agreements on social security.
N'inclut pas les prestations payées sous les accords internationaux de sécurité sociale.

CANADA PENSION PLAN
RÉGIME DE PENSIONS DU CANADA

DISTRIBUTION OF COMBINED RETIREMENT AND SURVIVOR'S PENSIONS, BY AGE AND BY GENDER
RÉPARTITION DES PRESTATIONS DE RETRAITE ET DE SURVIVANT COMBINÉES, SELON L'ÂGE ET LE SEXE

Age / Âge	Male - Masculin			Female - Féminin			T O T A L		
	Number Nombre	Amount Montant	*Average *Moyenne	Number Nombre	Amount Montant	*Average *Moyenne	Number Nombre	Amount Montant	*Average *Moyenne
	#	\$	\$	#	\$	\$	#	\$	\$
60	929	961,615	1,035.11	2,682	2,495,040	930.29	3,611	3,456,655	957.26
61	1,432	1,518,137	1,060.15	3,915	3,737,817	954.74	5,347	5,255,954	982.97
62	1,712	1,869,534	1,092.02	5,030	4,971,747	988.42	6,742	6,841,281	1,014.73
63	2,085	2,331,740	1,118.34	6,097	6,169,441	1,011.88	8,182	8,501,181	1,039.01
64	2,633	2,997,829	1,138.56	7,414	7,636,632	1,030.03	10,047	10,634,461	1,058.47
65	4,387	4,524,995	1,031.46	13,208	12,837,570	971.95	17,595	17,362,565	986.79
66	5,230	5,480,454	1,047.89	15,422	15,076,002	977.56	20,652	20,556,456	995.37
67	5,769	6,138,278	1,064.01	17,314	17,251,153	996.37	23,083	23,389,431	1,013.28
68	6,412	6,862,076	1,070.19	18,800	18,709,809	995.20	25,212	25,571,885	1,014.27
69	6,942	7,513,001	1,082.25	20,405	20,433,066	1,001.38	27,347	27,946,067	1,021.91
70	7,865	8,805,101	1,119.53	23,862	24,136,202	1,011.49	31,727	32,941,303	1,038.27
60-64	8,791	9,678,855	1,101.00	25,138	25,010,677	994.94	33,929	34,689,532	1,022.42
65-69	28,740	30,518,804	1,061.89	85,149	84,307,600	990.12	113,889	114,826,404	1,008.23
70-74	41,875	46,312,590	1,105.97	127,232	128,061,480	1,006.52	169,107	174,374,070	1,031.15
75-79	49,462	54,436,695	1,100.58	154,960	154,246,493	995.40	204,422	208,683,188	1,020.85
80-84	43,576	48,168,669	1,105.39	145,197	143,337,207	987.19	188,773	191,505,876	1,014.48
85 +	56,023	64,548,758	1,152.18	220,012	223,523,351	1,015.96	276,035	288,072,109	1,043.61
65 +	219,676	243,985,516	1,110.66	732,550	733,476,131	1,001.26	952,226	977,461,647	1,026.50
T O T A L	228,467	253,664,371	1,110.29	757,688	758,486,808	1,001.05	986,155	1,012,151,179	1,026.36

NOTE: Does not include benefits paid under international agreements on social security.

N'inclut pas les prestations payées sous les accords internationaux de sécurité sociale.

CANADA PENSION PLAN
RÉGIME DE PENSIONS DU CANADA

DISTRIBUTION OF NEW COMBINED RETIREMENT AND SURVIVOR'S PENSIONS, BY AGE AND BY GENDER
RÉPARTITION DES NOUVELLES PRESTATIONS DE RETRAITE ET DE SURVIVANT COMBINÉES, SELON L'ÂGE ET LE SEXE

Age / Âge	Male - Masculin			Female - Féminin			T O T A L		
	Number Nombre	Amount Montant	*Average *Moyenne	Number Nombre	Amount Montant	*Average *Moyenne	Number Nombre	Amount Montant	*Average *Moyenne
	#	\$	\$	#	\$	\$	#	\$	\$
60	102	108,186	1,060.65	324	305,857	944.00	426	414,043	971.93
61	31	32,515	1,048.87	79	80,217	1,015.41	110	112,732	1,024.84
62	29	35,024	1,207.72	101	108,119	1,070.49	130	143,143	1,101.10
63	30	33,959	1,131.97	83	91,070	1,097.23	113	125,029	1,106.45
64	52	61,594	1,184.50	145	159,860	1,102.48	197	221,454	1,124.13
65	150	170,947	1,139.65	471	495,861	1,052.78	621	666,808	1,073.76
66	60	73,193	1,219.88	147	151,266	1,029.02	207	224,459	1,084.34
67	48	56,681	1,180.85	136	149,528	1,099.47	184	206,209	1,120.70
68	54	66,618	1,233.67	154	162,174	1,053.08	208	228,792	1,099.96
69	66	78,164	1,082.25	160	177,462	1,109.14	226	255,626	1,131.09
70	91	117,987	1,296.56	248	273,850	1,104.23	339	391,837	1,155.86
60-64	244	271,278	1,111.80	732	745,123	1,017.93	976	1,016,401	1,041.39
65-69	378	445,603	1,161.03	1,068	1,136,291	1,063.94	1,446	1,581,894	1,093.98
70-74	329	385,610	1,172.07	854	884,260	1,035.43	1,183	1,269,870	1,073.43
75-79	338	374,452	1,107.85	819	834,525	1,018.96	1,157	1,208,977	1,044.92
80-84	269	297,076	1,104.37	649	642,178	989.49	918	939,254	1,023.15
85+	382	454,364	1,189.43	663	675,119	1,018.28	1,045	1,129,483	1,080.84
65 +	1,696	1,957,105	1,153.95	4,053	4,172,373	1,029.45	5,749	6,129,478	1,066.18
T O T A L	1,940	2,228,383	1,148.65	4,785	4,917,496	1,027.69	6,725	7,145,879	1,062.58

NOTE: Does not include benefits paid under international agreements on social security.
 N'inclut pas les prestations payées sous les accords internationaux de sécurité sociale.

CANADA PENSION PLAN
 RÉGIME DE PENSIONS DU CANADA

DISTRIBUTION OF COMBINED DISABILITY AND SURVIVOR'S PENSIONS, BY AGE AND BY GENDER
RÉPARTITION DES PRESTATIONS D'INVALIDITÉ ET DE SURVIVANT COMBINÉES, SELON L'ÂGE ET LE SEXE

Age / Âge	Male - Masculin			Female - Féminin			T O T A L		
	Number Nombre	Amount Montant	*Average *Moyenne	Number Nombre	Amount Montant	*Average *Moyenne	Number Nombre	Amount Montant	*Average *Moyenne
	#	\$	\$	#	\$	\$	#	\$	\$
-25	0	0	0.00	0	0	0.00	0	0	0.00
25-29	0	0	0.00	X	X	1,180.50	X	X	1,180.50
30-34	X	X	803.00	X	X	1,164.25	X	X	1,092.00
35-39	X	X	1,139.00	X	X	1,229.69	X	X	1,215.06
40-44	29	36,048	1,243.03	106	127,756	1,205.25	135	163,804	1,213.36
45-49	66	86,496	1,310.55	319	390,912	1,225.43	385	477,408	1,240.02
50-54	157	210,055	1,337.93	807	1,005,456	1,245.92	964	1,215,511	1,260.90
55-59	574	754,105	1,313.77	2,314	2,944,311	1,272.39	2,888	3,698,416	1,280.61
60-64	1,679	2,287,163	1,362.22	5,755	7,460,715	1,296.39	7,434	9,747,878	1,311.26
T O T A L	2,511	3,380,365	1,346.22	9,333	11,968,140	1,282.35	11,844	15,348,505	1,295.89

NOTE: Does not include benefits paid under international agreements on social security.
 N'inclut pas les prestations payées sous les accords internationaux de sécurité sociale.

CANADA PENSION PLAN
 RÉGIME DE PENSIONS DU CANADA

DISTRIBUTION OF NEW COMBINED DISABILITY AND SURVIVOR'S PENSIONS, BY AGE AND BY GENDER
RÉPARTITION DES NOUVELLES PRESTATIONS D'INVALIDITÉ ET DE SURVIVANT COMBINÉES, SELON L'ÂGE ET LE SEXE

Age / Âge	Male - Masculin			Female - Féminin			T O T A L		
	Number Nombre	Amount Montant	*Average *Moyenne	Number Nombre	Amount Montant	*Average *Moyenne	Number Nombre	Amount Montant	*Average *Moyenne
	#	\$	\$	#	\$	\$	#	\$	\$
-25	0	0	0.00	0	0	0.00	0	0	0.00
25-29	0	0	0.00	0	0	0.00	0	0	0.00
30-34	0	0	0.00	X	X	1,184.00	X	X	1,184.00
35-39	0	0	0.00	X	X	1,645.00	X	X	1,645.00
40-44	X	X	1,656.00	X	X	1,489.00	X	X	1,544.67
45-49	X	X	1,400.00	X	X	1,390.86	X	X	1,392.00
50-54	X	X	1,145.50	X	X	1,210.20	17	20,444	1,202.59
55-59	X	X	1,117.22	X	X	1,277.06	45	56,029	1,245.09
60-64	22	31,627	1,437.59	68	90,008	1,323.65	90	121,635	1,351.50
T O T A L	35	47,029	1,343.69	130	169,678	1,305.22	165	216,707	1,313.37

NOTE: Does not include benefits paid under international agreements on social security.
 N'inclut pas les prestations payées sous les accords internationaux de sécurité sociale.

CANADA PENSION PLAN
 RÉGIME DE PENSIONS DU CANADA

DISABILITY BENEFITS BY CLASS OF DIAGNOSIS AND BY AGE, DECEMBER 2024
PRESTATIONS D'INVALIDITÉ SELON LA CAUSE D'INVALIDITÉ ET L'ÂGE, DÉCEMBRE 2024

Classes of Principal Diagnosis Causes principales d'invalidité	Age of Beneficiary / Âge du bénéficiaire								Total
	-30	30-34	35-39	40-44	45-49	50-54	55-59	60-64	
I - Infectious and Parasitic Diseases / Maladies infectieuses et parasitaires	X	X	68	138	229	325	692	1,226	2,716
II - Neoplasms / Tumeurs	94	237	563	1,048	1,746	2,927	5,140	8,523	20,278
III - Endocrine, Nutritional and Metabolic Diseases, and Immunity Disorders Maladies endocriniennes, de la nutrition et du métabolisme et troubles immunitaires	12	56	137	325	581	945	1,669	2,619	6,344
IV - Diseases of the Blood and Blood-Forming Organs Maladies du sang et des organes hématopoïétiques	X	X	X	44	48	73	108	182	485
V - Mental Disorders / Troubles mentaux	101	493	1,195	2,404	3,662	5,936	9,426	14,323	37,540
VI - Diseases of the Nervous System and Sense Organs Maladies du système nerveux et des organes des sens	26	105	262	568	1,075	2,173	4,485	9,100	17,794
VII - Diseases of the Circulatory System / Maladies de l'appareil circulatoire	X	X	45	94	174	407	1,140	2,670	4,544
VIII - Diseases of the Respiratory System / Maladies de l'appareil respiratoire	12	60	215	430	663	1,074	1,795	2,736	6,985
IX - Diseases of the Digestive System / Maladies de l'appareil digestif	403	1,913	4,290	7,789	11,516	16,678	24,872	35,884	103,345
X - Diseases of the Genitourinary System/Maladies des organes génito-urinaires	27	97	217	325	500	852	1,227	1,742	4,987
XI - Complications of Pregnancy, Childbirth and Puerperium / Complications de la grossesse, de l'accouchement et des suites de couches	0	X	X	14	20	23	44	74	187
XII - Diseases of the Skin and Subcutaneous Tissue Maladies de la peau et du tissu cellulaire sous-cutané	X	X	45	99	169	264	448	768	1,812
XIII - Diseases of the Musculoskeletal System and Connective Tissue Maladies du système ostéo-articulaire, des muscles et du tissu conjonctif	56	274	907	2,308	4,455	8,399	17,244	32,514	66,157
XIV - Congenital Anomalies / Anomalies congénitales	16	65	115	201	302	398	448	665	2,210
XV - Certain Conditions Originating in the Perinatal Period Certaines affections dont l'origine se situe dans la période périnatale	X	X	49	49	56	73	76	95	426
XVI - Symptoms, Signs and Ill-Defined Conditions Symptômes, signes et états morbides mal définis	20	110	312	588	912	1,436	2,385	3,581	9,344
XVII - Injury and Poisoning / Lésions traumatiques et empoisonnements	61	273	576	991	1,574	2,422	3,979	6,697	16,573
XVIII - Unknown diagnosis / Cause d'invalidité inconnue	X	X	13	18	37	56	99	125	364
T O T A L	857	3,785	9,035	17,433	27,719	44,461	75,277	123,524	302,091

NOTE: Does not include benefits paid under international agreements on social security.
N'inclut pas les prestations payées sous les accords internationaux de sécurité sociale.

CANADA PENSION PLAN
RÉGIME DE PENSIONS DU CANADA

Domestic & Foreign
Au pays et À l'étrangerNUMBER OF BENEFITS PAID UNDER INTERNATIONAL AGREEMENTS ON SOCIAL SECURITY
NOMBRE DE PRESTATIONS VERSÉES SOUS LES ACCORDS INTERNATIONAUX DE SÉCURITÉ SOCIALE

Country of Agreement Pays de l'accord	Disability Invalidité	Child's - Enfant		Survivor's Survivant	Orphan's - Orphelin		Death Décès	Combined Combinées	
		-18	18-24		-18	18-24			T total
Albania / Albanie	X	-	-	X	-	-	X	-	
Antigua & Barbuda	-	-	-	X	X	-	X	-	
Australia / Australie	133	14	X	588	16	X	756	X	
Austria / Autriche	X	-	-	84	X	-	95	-	
Barbados / Barbade	X	-	-	30	X	-	33	-	
Belgium / Belgique	-	-	-	55	-	-	55	-	
Brazil / Brésil	X	-	-	19	X	X	27	-	
Bulgaria / Bulgarie	-	-	-	22	X	-	29	X	
Chile / Chili	X	-	-	31	-	-	32	-	
Croatia/Croatie	12	-	X	119	-	-	132	-	
Cyprus / Chypre	X	-	-	27	-	-	30	-	
Czechoslovakia / Tchécoslovaquie	12	X	-	57	X	-	77	-	
Denmark / Danemark	X	-	-	19	-	-	26	-	
Dominica	-	-	-	-	-	-	0	-	
Estonia / Estonie	-	-	-	X	-	X	X	-	
Finland / Finlande	X	X	X	41	X	X	50	-	
France	X	X	-	98	X	-	115	-	
Germany / Allemagne	89	X	X	909	19	X	1,024	X	
Greece / Grèce	12	X	-	573	X	-	592	X	
Grenada/ Grenade	X	-	-	X	-	-	X	-	
Hungary / Hongrie	12	X	-	79	X	-	95	X	
Iceland / Islande	X	-	-	X	-	-	X	-	
India / Inde	X	X	-	26	14	X	45	-	
Ireland / Irlande	X	X	-	86	11	-	108	-	
Italy / Italie	10	X	-	1,768	X	X	1,784	10	
Jamaica / Jamaïque	X	X	-	123	X	-	135	-	
Japan / Japon	X	-	-	64	X	-	76	-	
Jersey / Guernsey	-	-	-	X	X	-	X	-	
Latvia / Lettonie	-	-	-	X	-	-	X	-	
Lithuania / Lituanie	-	-	-	X	X	X	X	X	
Luxemburg	X	X	-	X	-	-	X	-	
North Macedonia / Macédoine du Nord	X	-	-	19	-	-	21	-	
Malta / Malte	X	-	-	153	-	-	159	-	
Mexico / Mexique	X	X	-	37	15	-	56	-	
Morocco / Maroc	-	-	-	X	X	-	X	-	
Netherlands / Pays-Bas	20	X	-	229	X	-	260	-	
New Zealand / Nouvelle-Zélande	X	X	X	58	X	-	67	-	
Norway / Norvège	19	X	-	45	-	-	67	X	
Peru / Pérou	X	-	-	X	-	-	X	-	
Phillipines	22	X	-	872	127	20	1,047	X	
Poland / Pologne	19	X	-	227	16	-	266	X	
Portugal	71	X	-	903	10	-	985	X	
Romania / Roumanie	X	-	-	56	X	X	70	X	
Saint Lucia / Sainte-Lucie	-	-	-	X	-	-	X	-	
Serbia / Serbie	X	X	-	54	X	-	67	-	
Slovenia / Slovénie	-	-	-	20	-	-	20	-	
South Korea / Corée du Sud	X	-	-	34	X	-	45	X	
Spain / Espagne	14	X	-	154	X	X	176	X	
Saint Kitts and Nevis / St-Kitts-et-Nevis	-	-	-	X	-	-	X	-	
Saint Vincent and Grenadines	-	-	-	X	-	-	X	-	
Slovakia / Slovaquie	X	-	-	32	X	X	44	-	
Sweden / Suède	X	-	-	46	-	X	49	-	
Switzerland / Suisse	13	X	X	103	X	X	127	-	
Trinidad & Tobago / Trinité-et-Tobago	X	-	-	101	X	-	103	-	
Turkey / Turquie	X	-	-	37	X	X	46	-	
United States / États-Unis	485	55	X	4,873	193	19	5,629	31	
Uruguay	X	-	-	12	-	-	14	-	
T O T A L	1,052	122	13	12,927	525	57	14,696	73	6,326

Domestic & Foreign
Au pays et à l'étrangerGROSS AMOUNT PAID UNDER INTERNATIONAL AGREEMENTS ON SOCIAL SECURITY
MONTANT BRUT VERSÉ POUR LES PRESTATIONS SOUS LES ACCORDS INTERNATIONAUX DE SÉCURITÉ SOCIALE

Country of Agreement Pays de l'accord	Disability Invalidité	Child's - Enfant		Survivor's Survivant	Orphan's - Orphelin		Death Décès	Combined Combinées	
		-18	18-24		-18	18-24		Total	
	\$	\$	\$	\$	\$	\$	\$	\$	
Albania / Albanie	X	-	-	X	-	-	-	X	-
Antigua & Barbuda	-	-	-	X	X	-	-	X	-
Australia / Australie	94,196	3,998	X	62,110	3,720	X	X	173,155	95,449
Austria / Autriche	X	-	-	9,425	X	-	-	14,073	16,096
Barbados / Barbade	X	-	-	10,961	X	-	-	12,859	20,980
Belgium / Belgique	-	-	-	4,420	-	-	-	4,420	5,519
Brazil / Brésil	X	-	-	3,000	X	X	-	7,338	4,027
Bulgaria / Bulgarie	-	-	-	11,594	X	-	X	27,294	X
Chile / Chili	X	-	-	X	-	-	-	5,116	9,592
Croatia/Croatie	X	-	X	17,390	-	-	-	22,327	20,452
Cyprus / Chypre	X	-	-	X	-	-	-	6,320	4,884
Czechoslovakia / Tchécoslovaquie	7,269	X	-	6,292	X	-	-	15,305	21,126
Denmark / Danemark	X	-	-	X	-	-	-	7,462	5,598
Dominica	-	-	-	-	-	-	-	0	-
Estonia / Estonie	-	-	-	X	-	X	-	X	X
Finland / Finlande	X	X	X	4,789	X	X	-	8,647	7,388
France	X	X	-	9,794	X	-	-	13,738	14,546
Germany / Allemagne	54,717	X	X	90,430	3,243	X	X	152,582	130,180
Greece / Grèce	8,055	X	-	72,199	X	-	X	85,109	81,478
Grenada/ Grenade	X	-	-	X	-	-	-	X	-
Hungary / Hongrie	7,222	X	-	8,620	X	-	X	18,518	19,742
Iceland / Islande	X	-	-	X	-	-	-	X	-
India / Inde	X	X	-	4,591	2,596	X	-	8,968	X
Ireland / Irlande	X	X	-	9,361	2,193	-	-	18,657	18,434
Italy / Italie	6,373	X	-	235,710	X	X	16,944	260,765	218,306
Jamaica / Jamaïque	X	X	-	17,287	X	-	-	24,517	41,585
Japan / Japon	X	-	-	10,117	X	-	-	15,016	4,004
Jersey / Guernsey	-	-	-	X	X	-	-	X	X
Latvia / Lettonie	-	-	-	X	-	-	-	X	X
Lithuania / Lituanie	-	-	-	X	X	X	X	3,335	X
Luxemburg	X	X	-	X	-	-	-	X	-
North Macedonia / Macédoine du Nord	X	-	-	X	-	-	-	2,558	3,037
Malta / Malte	X	-	-	X	-	-	-	26,292	28,500
Mexico / Mexique	X	X	-	3,951	2,470	-	-	8,980	2,154
Morocco / Maroc	-	-	-	X	X	-	-	X	-
Netherlands / Pays-Bas	13,039	X	-	33,385	X	-	-	48,711	43,113
New Zealand / Nouvelle-Zélande	X	X	X	7,081	X	-	-	10,903	16,395
Norway / Norvège	11,827	X	-	X	-	-	X	20,469	16,311
Peru / Pérou	X	-	-	X	-	-	-	X	X
Phillipines	12,564	X	-	113,077	24,124	5,751	X	164,449	166,115
Poland / Pologne	14,479	X	-	21,676	3,297	-	X	50,659	62,890
Portugal	44,881	X	-	156,621	1,646	-	X	215,178	226,637
Romania / Roumanie	X	-	-	8,402	X	X	X	19,870	9,606
Saint Lucia / Sainte-Lucie	-	-	-	X	-	-	-	X	X
Serbia / Serbie	X	X	-	15,809	X	-	-	21,124	18,997
Slovenia / Slovénie	-	-	-	2,569	-	-	-	2,569	4,142
South Korea / Corée du Sud	X	-	-	4,445	X	-	X	11,276	X
Spain / Espagne	8,150	X	-	21,313	X	X	X	31,331	14,305
Saint Kitts and Nevis / St-Kitts-et-Nevis	-	-	-	X	-	-	-	X	X
Saint Vincent and Grenadines	-	-	-	X	-	-	-	X	-
Slovakia / Slovaquie	X	-	-	4,007	X	X	-	11,245	6,822
Sweden / Suède	X	-	-	5,396	-	X	-	6,691	6,209
Switzerland / Suisse	8,052	X	X	11,451	X	X	-	22,282	21,626
Trinidad & Tobago / Trinité-et-Tobago	X	-	-	9,268	X	-	-	10,041	21,824
Turkey / Turquie	X	-	-	8,744	X	X	-	16,855	3,829
United States / États-Unis	397,497	13,882	X	623,928	36,205	X	40,273	1,116,639	1,062,077
Uruguay	X	-	-	X	-	-	-	2,623	X
T O T A L	768,727	31,227	10,313	1,686,554	113,149	21,563	106,653	2,738,186	2,492,583

NUMBER OF BENEFITS PAID OUTSIDE CANADA, BY COUNTRY OF RESIDENCE AND BY TYPE, DECEMBER 2023
NOMBRE DE PRESTATIONS PAYÉES À L'EXTÉRIEUR DU CANADA, SELON LE PAYS DE RÉSIDENCE ET LE TYPE, DÉCEMBRE 2023

Country Pays	Retirement Retraite	Post Retirement Benefit Prestations après - retraite	Disability Invalidité	Children of Disabled Contributor Enfants de cotisant invalide	Survivor's Survivant	Children of Deceased Contributor Enfants de cotisant décédé	TOTAL	Death Décès
People residing in a country with an agreement / Personne qui réside dans un pays avec un accord								
Albania / Albanie	X	X	X	0	X	0	19	0
Antigua & Barbuda	41	X	0	0	X	0	50	0
Australia / Australie	11,372	430	30	X	739	X	12,598	X
Austria / Autriche	728	43	X	0	82	X	862	0
Barbados / Barbade	741	135	X	0	72	X	950	X
Belgium / Belgique	569	18	X	0	50	X	640	0
Brazil / Brésil	225	26	X	X	74	X	332	0
Bulgaria / Bulgarie	129	22	X	X	16	X	174	0
Chile / Chili	509	24	X	X	X	0	634	0
Croatia/Croatie	X	123	X	0	151	X	998	X
Cyprus / Chypre	574	30	X	0	X	X	669	0
Czechoslovakia / Tchécoslovaquie	682	104	X	0	139	X	935	0
Denmark / Danemark	548	X	0	0	X	X	621	0
Dominica	56	X	0	0	X	0	72	0
Estonia / Estonie	30	0	0	0	X	X	46	0
Finland / Finlande	507	31	X	X	79	X	630	X
France	2,828	170	X	0	224	X	3,235	X
Germany / Allemagne	4,876	160	X	X	452	23	5,530	X
Greece / Grèce	6,037	128	16	X	923	X	7,111	X
Grenada/ Grenade	76	X	X	0	11	X	95	0
Hungary / Hongrie	573	129	X	X	257	X	969	X
Iceland / Islande	X	0	0	0	X	0	44	0
India / Inde	694	94	11	X	126	X	928	0
Ireland / Irlande	2,246	213	X	0	190	X	2,665	0
Italy / Italie	9,902	122	X	0	1,596	X	11,648	X
Jamaica / Jamaïque	1,648	854	24	15	290	36	2,867	X
Japan / Japon	1,357	54	X	X	97	X	1,519	X
Jersey / Guernsey	47	X	0	0	X	0	58	0
Korea / Corée	362	34	X	X	19	0	419	0

NUMBER OF BENEFITS PAID OUTSIDE CANADA, BY COUNTRY OF RESIDENCE AND BY TYPE, DECEMBER 2023
NOMBRE DE PRESTATIONS PAYÉES À L'EXTÉRIEUR DU CANADA, SELON LE PAYS DE RÉSIDENCE ET LE TYPE, DÉCEMBRE 2023

Country Pays	Retirement Retraite	Post Retirement Benefit Prestations après - retraite	Disability Invalidité	Children of Disabled Contributor Enfants de cotisant invalide	Survivor's Survivant	Children of Deceased Contributor Enfants de cotisant décédé	TOTAL	Death Décès
People residing in a country with an agreement / Personne qui résident dans un pays avec un accord								
Latvia / Lettonie	24	X	X	X	14	X	51	0
Lithuania / Lituanie	23	X	0	0	20	X	55	0
Luxemburg	49	X	X	0	X	X	55	0
North Macedonia / Macédoine du Nord	71	X	X	0	15	0	93	0
Malta / Malte	1,485	33	X	0	156	X	1,681	X
Mexico / Mexique	3,619	1,666	X	X	770	101	6,185	X
Morocco / Maroc	16	X	X	0	X	X	34	0
Netherlands / Pays-Bas	2,118	61	X	0	209	X	2,405	X
New Zealand / Nouvelle-Zélande	3,842	216	X	X	197	X	4,265	X
Norway / Norvège	471	12	X	0	34	X	521	0
Peru / Pérou	105	X	X	0	27	X	140	0
Phillipines	1,064	367	16	15	385	86	1,933	X
Poland / Pologne	2,231	800	41	0	368	19	3,459	X
Portugal	6,996	519	98	X	1,589	X	9,221	14
Romania / Roumanie	384	183	13	X	47	X	640	X
Saint Kitts and Nevis / St-Kitts-et-Nevis	X	0	0	0	X	0	54	0
Saint Lucia / Sainte-Lucie	81	X	0	0	X	0	96	0
Serbia / Serbie	421	100	X	0	101	X	642	X
ST. Vincent & Grenadines / ST. Vincent et	106	X	X	X	X	X	127	0
Slovakia / Slovaquie	208	X	X	0	42	0	296	0
Slovenia / Slovénie	187	X	X	X	58	0	254	0
Spain / Espagne	2,024	204	X	0	278	X	2,517	X
Sweden / Suède	708	22	X	0	42	X	775	0
Switzerland / Suisse	1,619	52	X	0	90	X	1,768	X
Trinidad & Tobago / Trinité-et-Tobago	992	X	0	0	113	X	1,187	0
Turkey / Turquie	243	24	X	0	59	X	335	0
United States / États-Unis	94,038	4,631	339	59	13,349	412	112,828	175
Uruguay	131	X	0	0	26	X	186	0
TOTAL	171,421	12,085	781	145	23,855	834	209,121	242

BENEFIT AMOUNTS PAID OUTSIDE CANADA, BY COUNTRY OF RESIDENCE AND BY TYPE, 2023
MONTANT DES PRESTATIONS PAYÉES À L'EXTÉRIEUR DU CANADA, SELON LE PAYS DE RÉSIDENCE ET LE GENRE, 2023

Country Pays	Retirement Retraite	Post Retirement Benefit Prestations après - retraite	Disability Invalidité	Children of Disabled Contributor Enfants de cotisant invalide	Survivor's Survivant	Children of Deceased Contributor Enfants de cotisant décédé	Death Décès	TOTAL
	\$	\$	\$	\$	\$	\$	\$	\$
People residing in a country with an agreement / Personne qui résident dans un pays avec un accord								
Albania / Albanie	27,505	48	8,598	0	22,604	0	0	58,755
Antigua & Barbuda	205,638	442	0	0	25,616	0	0	231,696
Australia / Australie	35,068,593	59,526	354,888	9,578	3,014,080	98,602	193,618	38,798,886
Austria / Autriche	2,081,415	5,547	44,442	0	389,757	12,114	16,884	2,550,159
Barbados / Barbade	2,688,164	14,594	16,706	0	278,761	1,409	25,000	3,024,635
Belgium / Belgique	1,414,031	3,273	1,099	0	235,698	7,888	7,500	1,669,489
Brazil / Brésil	990,031	4,025	10,971	6,761	346,951	14,649	0	1,373,389
Bulgaria / Bulgarie	348,778	3,566	30,764	5,634	57,248	4,226	2,500	452,717
Chile / Chili	2,037,331	3,725	67,871	12,677	342,950	0	5,000	2,469,554
Croatia/Croatie	3,023,459	15,448	68,158	0	656,396	2,817	32,500	3,798,778
Cyprus / Chypre	1,822,788	3,327	20,887	0	223,759	6,761	10,000	2,087,523
Czechoslovakia / Tchécoslovaquie	3,413,297	13,452	49,472	0	625,074	23,101	35,000	4,159,396
Denmark / Danemark	1,687,570	3,401	0	0	249,626	3,381	12,500	1,956,476
Dominica	121,718	363	0	0	9,303	0	0	131,385
Estonia / Estonie	156,138	0	0	0	94,793	3,381	2,500	256,811
Finland / Finlande	1,741,075	3,712	44,694	14,368	350,916	3,944	25,000	2,183,709
France	8,969,061	29,044	116,170	2,535	956,540	15,213	57,500	10,146,063
Germany / Allemagne	10,554,366	20,048	149,058	20,284	2,187,660	79,163	127,500	13,138,079
Greece / Grèce	15,365,532	15,085	146,518	15,213	3,384,485	16,903	170,000	19,113,736
Grenada / Grenade	269,357	412	8,463	0	36,850	3,099	0	318,181
Hungary / Hongrie	2,590,730	16,014	45,745	9,297	1,414,545	22,819	32,500	4,131,651
Iceland / Islande	137,710	0	0	0	20,433	0	2,500	160,643
India / Inde	2,060,305	15,819	90,211	7,043	485,686	9,015	2,500	2,670,579
Ireland / Irlande	7,445,172	29,718	141,585	1,690	785,326	12,677	48,789	8,464,958
Italy / Italie	26,011,576	16,459	223,093	0	6,925,905	29,581	295,420	33,502,033
Jamaica / Jamaïque	3,974,220	63,440	165,778	61,133	1,025,993	135,789	37,500	5,463,853
Japan / Japon	4,459,732	5,980	12,323	3,381	438,077	29,581	17,500	4,966,573
Jersey / Guernsey	184,452	1,752	0	0	26,156	0	0	212,361
Korea / Corée	814,535	4,296	12,279	3,381	67,511	0	2,500	904,502

BENEFIT AMOUNTS PAID OUTSIDE CANADA, BY COUNTRY OF RESIDENCE AND BY TYPE, 2023
MONTANT DES PRESTATIONS PAYÉES À L'EXTÉRIEUR DU CANADA, SELON LE PAYS DE RÉSIDENCE ET LE GENRE, 2023

Country Pays	Retirement Retraite	Post Retirement Benefit Prestations après - retraite	Disability Invalidité	Children of Disabled Contributor Enfants de cotisant invalide	Survivor's Survivant	Children of Deceased Contributor Enfants de cotisant décédé	Death Décès	TOTAL
	\$	\$	\$	\$	\$	\$	\$	\$
People residing in a country with an agreement / Personne qui résident dans un pays avec un accord								
Latvia / Lettonie	169,848	1,037	9,926	13,523	88,125	12,959	2,500	297,918
Lithuania / Lituanie	73,772	1,779	0	0	120,158	6,761	0	202,470
Luxemburg	196,715	176	10,656	0	3,447	6,761	0	217,757
North Macedonia / Macédoine du Nord	169,297	145	48,029	0	69,049	5,634	12,500	304,655
Malta / Malte	4,931,814	6,064	89,408	845	618,329	3,099	25,000	5,674,559
Mexico / Mexique	11,818,602	167,415	170,408	16,903	2,706,706	345,670	152,500	15,378,205
Morocco / Maroc	75,224	1,746	10,204	0	33,800	2,817	0	123,791
Netherlands / Pays-Bas	5,343,178	8,285	78,379	2,817	910,396	41,695	44,060	6,428,810
New Zealand / Nouvelle-Zélande	11,918,958	36,196	45,631	3,944	844,551	30,426	45,000	12,924,707
Norway / Norvège	1,398,455	1,927	37,321	563	153,368	5,353	10,000	1,606,987
Peru / Pérou	447,057	1,244	18,748	0	120,587	1,972	2,500	592,109
Philippines	4,987,813	45,141	158,031	50,710	1,897,770	297,496	70,000	7,506,961
Poland / Pologne	7,239,138	113,182	417,850	7,043	1,510,462	70,712	55,000	9,413,387
Portugal	27,151,058	69,680	1,081,978	40,004	6,889,567	30,426	325,747	35,588,460
Romania / Roumanie	1,284,361	24,468	136,016	12,959	166,811	34,370	10,000	1,668,984
Saint Kitts and Nevis / St-Kitts-et-Nevis	158,780	0	0	0	40,630	0	0	199,410
Saint Lucia / Sainte-Lucie	309,686	775	0	0	36,775	0	2,500	349,737
Serbia / Serbie	1,221,709	11,408	125,765	0	450,084	30,144	27,500	1,866,609
ST. Vincent & Grenadines / ST. Vincent et les G	276,830	869	9,885	2,817	32,483	3,381	0	326,264
Slovakia / Slovaquie	794,478	6,620	50,254	0	181,976	0	7,500	1,040,828
Slovenia / Slovénie	735,026	788	14,594	3,381	276,922	0	10,000	1,040,711
Spain / Espagne	7,877,478	29,622	83,877	0	1,230,047	11,551	67,500	9,300,075
Sweden / Suède	1,910,761	4,009	10,742	0	182,497	8,170	7,500	2,123,679
Switzerland / Suisse	4,737,905	4,484	39,583	0	378,988	13,523	27,500	5,201,983
Trinidad & Tobago / Trinité-et-Tobago	2,373,190	6,690	6,338	0	435,836	23,664	20,000	2,865,718
Turkey / Turquie	975,535	1,723	34,247	2,535	277,668	14,368	7,500	1,313,577
United States / États-Unis	410,362,070	739,918	3,967,053	226,503	57,423,677	1,546,643	4,895,532	479,161,396
Uruguay	490,661	3,284	0	0	104,442	1,409	2,500	602,296
T O T A L	649,093,680	1,641,191	8,484,698	557,524	101,863,852	3,085,116	6,992,551	771,718,613

NUMBER OF BENEFITS PAID OUTSIDE CANADA, BY COUNTRY OF RESIDENCE AND BY TYPE, DECEMBER 2023
NOMBRE DE PRESTATIONS PAYÉES À L'EXTÉRIEUR DU CANADA, SELON LE PAYS DE RÉSIDENCE ET LE TYPE, DÉCEMBRE 2023

Country Pays	Retirement Retraite	Post Retirement Benefit Prestations après - retraite	Disability Invalidité	Children of Disabled Contributor Enfants de cotisant invalide	Survivor's Survivant	Children of Deceased Contributor Enfants de cotisant décédé	TOTAL	Death Décès
People residing in a country without an agreement / Personne qui réside dans un pays sans accord								
Afghanistan	X	0	0	0	0	0	X	0
Algeria / Algerie	X	0	0	0	X	0	X	X
Argentina / Argentine	233	32	X	0	44	X	312	0
Armenia / Arménie	X	0	0	0	X	0	103	0
Bahamas	120	X	0	0	18	X	151	X
Bahrain / Bahreïn	X	X	0	0	X	X	10	0
Belize	67	X	X	0	15	X	94	0
Bermuda / Bermudes	160	X	0	0	20	X	185	0
Bolivia / Bolivie	10	X	X	0	X	X	26	0
Cayman Islands / Îles Caïmans	132	X	0	0	X	0	157	X
China / Chine	282	X	X	0	43	X	342	X
Colombia / Colombie	178	22	X	X	33	X	250	0
Costa Rica	258	59	X	0	84	X	407	0
Cuba	X	0	0	0	33	X	42	0
Ecuador / Équateur	205	36	X	0	34	X	283	X
Egypt / Égypte	125	X	X	0	18	0	154	0
El Salvador	46	26	0	0	X	X	80	0
Fiji / Jidji	21	0	X	0	X	X	30	0
Ghana	47	12	0	X	X	X	71	27
Gibraltar	X	0	0	0	X	0	X	0
Greenland / Groenland	X	0	0	0	0	0	X	0
Guyana	58	30	0	0	X	X	101	0
Haiti	X	0	0	0	X	0	X	0
Honduras	15	X	0	0	X	0	33	X
Hong Kong	2,037	72	X	0	102	X	2,214	X
Indonesia / Indonésie	58	17	X	0	22	X	105	0
Iran	15	X	X	0	X	0	19	0
Iraq	X	0	0	0	0	0	X	0
Isle of Man / Île de Man	28	X	X	0	X	0	35	0
Israel / Israël	1,173	159	X	X	105	0	1,445	X
Jordan / Jordanie	18	0	X	0	X	0	22	0
Kenya	50	11	X	X	11	X	80	0

January / janvier 2025

NUMBER OF BENEFITS PAID OUTSIDE CANADA, BY COUNTRY OF RESIDENCE AND BY TYPE, DECEMBER 2023
NOMBRE DE PRESTATIONS PAYÉES À L'EXTÉRIEUR DU CANADA, SELON LE PAYS DE RÉSIDENCE ET LE TYPE, DÉCEMBRE 2023

Country Pays	Retirement Retraite	Post Retirement Benefit Prestations après - retraite	Disability Invalidité	Children of Disabled Contributor Enfants de cotisant invalide	Survivor's Survivant	Children of Deceased Contributor Enfants de cotisant décédé	TOTAL	Death Décès
People residing in a country without an agreement / Personne qui résident dans un pays sans accord								
Korea, North / Corée du Nord	X	0	0	0	0	0	X	0
Lebanon / Liban	53	X	X	X	X	0	70	0
Malaysia / Malaisie	171	X	0	0	18	X	201	0
Mauritius / Maurice	64	X	0	0	X	0	93	0
Monaco	X	0	0	0	X	0	10	0
Mozambique	X	0	0	0	0	0	X	0
Netherlands Antilles / Antilles Néerlandais	X	0	0	0	0	0	X	0
Nicaragua	38	X	0	0	10	X	53	0
Nigeria	13	X	X	0	X	X	20	0
Pakistan	105	25	X	X	26	X	166	0
Panama	71	X	0	0	X	0	105	0
Paraguay	177	X	X	0	19	X	207	0
Puerto Rico / Porto Rico	16	X	0	0	X	0	27	0
Russian Federation / Fédération de Russie	49	14	X	X	X	0	75	0
Saudi Arabia / Arabie Saoudite	21	0	0	0	0	0	21	0
Singapore / Singapour	144	21	0	0	X	X	178	X
South Africa / Afrique du sud	425	X	X	0	69	0	544	X
Sri Lanka	148	20	X	0	35	X	207	0
St. Pierre-Miquelon	X	0	0	0	0	0	X	0
Surinam / Siriname	X	0	0	0	X	0	11	0
Syria / Syrie	0	0	0	0	0	0	0	0
Taiwan / Taïwan	166	X	X	0	13	X	190	0
Tanzania / Tanzanie	13	X	0	0	X	0	19	0
Thailand / Thaïlande	643	193	X	0	177	X	1,032	0
Tunisia / Tunisie	X	X	0	0	X	0	15	0
Uganda / Ouganda	17	X	X	0	X	0	23	0
United Kingdom / Royaume Uni	15,576	1,524	55	X	2,250	X	19,453	21
Venezuela / Vénézuéla	X	0	0	0	X	0	17	0
Vietnam	48	16	X	0	18	X	87	0
Yemen / Yémen	0	0	0	0	0	0	0	0
Zambia / Zambie	X	X	0	0	0	0	11	0
Other Countries / Autres pays (1)	597	182	20	27	134	14	974	0
TOTAL	24,092	2,681	134	59	3,483	152	30,601	58

January / janvier 2025

BENEFIT AMOUNTS PAID OUTSIDE CANADA, BY COUNTRY OF RESIDENCE AND BY TYPE, 2023
MONTANT DES PRESTATIONS PAYÉES À L'EXTÉRIEUR DU CANADA, SELON LE PAYS DE RÉSIDENCE ET LE GENRE, 2023

Country Pays	Retirement Retraite	Post Retirement Benefit Prestations après - retraite	Disability Invalidité	Children of Disabled Contributor Enfants de cotisant invalide	Survivor's Survivant	Children of Deceased Contributor Enfants de cotisant décédé	Death Décès	TOTAL
	\$	\$	\$	\$	\$	\$	\$	\$
People residing in a country without an agreement / Personne qui résident dans un pays sans accord								
Afghanistan	2,467	0	0	0	0	0	0	2,467
Algeria / Algerie	18,892	0	0	0	11,117	0	2,500	32,509
Argentina / Argentine	749,821	4,646	14,469	0	185,315	3,381	2,500	960,131
Armenia / Arménie	151,595	0	0	0	16,787	0	0	168,382
Bahamas	758,976	2,812	0	0	93,787	5,071	7,500	868,146
Bahrain / Bahreïn	38,121	245	0	0	6,326	3,381	0	48,072
Belize	373,198	1,264	12,942	0	77,321	10,142	0	474,868
Bermuda / Bermudes	780,147	271	0	0	83,796	3,381	5,000	872,594
Bolivia / Bolivie	32,631	45	1,186	0	39,295	25,355	0	98,511
Cayman Islands / Îles Caïmans	854,577	1,953	11,022	0	70,479	0	4,510	942,541
China / Chine	985,201	600	25,968	0	203,625	27,327	2,500	1,245,222
Colombia / Colombie	743,813	2,732	62,214	3,381	163,611	29,299	5,000	1,010,050
Costa Rica	1,931,477	13,217	8,584	0	420,134	16,340	15,000	2,404,752
Cuba	44,989	0	5,966	3,381	205,240	9,297	0	268,873
Ecuador / Équateur	1,012,556	5,562	20,394	0	140,958	15,213	17,500	1,212,182
Egypt / Égypte	401,921	662	8,742	0	92,610	0	0	503,935
El Salvador	160,254	4,652	0	0	21,306	2,535	0	188,747
Fiji / Jidji	73,604	0	11,361	0	43,512	8,452	0	136,928
Ghana	194,974	50,603	2,500	24,228	7,325	38,448	3,893	321,970
Gibraltar	24,737	0	0	0	3,605	0	2,500	30,842
Greenland / Groenland	10,673	0	0	0	517	0	0	11,191
Guyana	247,913	3,512	0	2,254	56,862	3,662	2,500	316,703
Haiti	15,292	0	0	0	2,953	0	0	18,244
Honduras	111,319	2,855	0	0	37,763	0	2,500	154,437
Hong Kong	6,686,897	10,831	18,191	0	317,349	3,381	17,500	7,054,148
Indonesia / Indonésie	369,494	1,722	11,972	0	118,937	23,664	2,500	528,289
Iran	38,950	210	8,223	0	12,354	0	0	59,736
Iraq	6,734	0	0	0	0	0	0	6,734
Isle of Man / Île de Man	153,843	436	9,611	0	14,254	0	0	178,143
Israel / Israël	5,271,329	28,991	69,700	6,761	399,665	7,043	30,000	5,813,490
Jordan / Jordanie	41,243	28	9,207	0	10,876	0	0	61,354
Kenya	222,302	1,947	11,737	13,523	62,882	17,185	7,500	337,075

January / janvier 2025

BENEFIT AMOUNTS PAID OUTSIDE CANADA, BY COUNTRY OF RESIDENCE AND BY TYPE, 2023
MONTANT DES PRESTATIONS PAYÉES À L'EXTÉRIEUR DU CANADA, SELON LE PAYS DE RÉSIDENCE ET LE GENRE, 2023

Country Pays	Retirement Retraite	Post Retirement Benefit Prestations après - retraite	Disability Invalidité	Children of Disabled Contributor Enfants de cotisant invalide	Survivor's Survivant	Children of Deceased Contributor Enfants de cotisant décédé	Death Décès	TOTAL
	\$	\$	\$	\$	\$	\$	\$	\$
People residing in a country without an agreement / Personne qui réside dans un pays sans accord								
Korea, North / Corée du Nord	17,073	0	0	0	0	0	0	17,073
Lebanon / Liban	188,470	135	45,865	11,832	29,836	0	0	276,138
Malaysia / Malaisie	866,876	1,905	0	0	87,037	3,662	5,000	964,480
Mauritius / Maurice	264,392	4,038	0	0	20,463	0	0	288,893
Monaco	85,081	0	0	0	4,434	0	0	89,515
Mozambique	5,398	0	0	0	0	0	0	5,398
Netherlands Antilles / Antilles Néerlandaises	12,079	0	0	0	2,112	0	0	14,191
Nicaragua	197,941	82	0	0	40,793	10,142	0	248,958
Nigeria	31,110	175	8,129	0	4,323	3,381	0	47,119
Pakistan	323,167	2,190	10,425	7,325	108,890	21,411	0	473,407
Panama	488,772	2,348	0	0	25,721	0	0	516,841
Paraguay	246,720	510	22,402	0	52,817	6,761	2,500	331,712
Puerto Rico / Porto Rico	53,184	129	0	0	20,761	0	0	74,074
Russian Federation / Fédération de Russie	184,162	2,053	17,788	10,142	23,214	0	2,500	239,858
Saudi Arabia / Arabie Saoudite	100,934	0	0	0	0	0	0	100,934
Singapore / Singapour	651,823	3,222	0	0	51,333	10,142	7,500	724,020
South Africa / Afrique du sud	1,599,770	8,422	35,276	0	309,641	563	15,000	1,968,672
Sri Lanka	429,311	3,383	19,592	0	133,119	6,761	7,500	599,667
St. Pierre-Miquelon	1,683	0	0	0	0	0	0	1,683
Surinam / Suriname	30,012	0	0	0	2,867	0	0	32,879
Syria / Syrie	0	0	0	0	0	0	0	0
Taiwan / Taïwan	559,458	1,054	3,322	0	59,427	3,381	2,500	629,141
Tanzania / Tanzanie	70,228	283	0	0	12,595	0	0	83,106
Thailand / Thaïlande	4,294,288	31,328	40,779	0	951,192	54,372	20,000	5,391,959
Tunisia / Tunisie	42,682	596	0	0	5,096	0	0	48,374
Uganda / Ouganda	57,654	202	8,533	0	5,062	0	0	71,451
United Kingdom / Royaume Uni	64,521,767	226,574	573,438	39,159	9,666,183	138,043	622,304	75,787,468
Venezuela / Vénézuéla	28,046	0	0	0	31,739	0	0	59,785
Vietnam	232,285	1,436	24,712	0	66,192	4,508	0	329,132
Yemen / Yémen	0	0	0	0	0	0	0	0
Zambia / Zambie	43,650	55	0	0	0	0	0	43,705
Other Countries / Autres pays	2,686,779	23,509	204,581	88,178	696,999	53,527	12,500	3,766,073
TOTAL	100,824,735	548,236	1,338,832	210,163	15,332,403	569,208	828,207	119,556,975

MAXIMUM MONTHLY RATE FOR THE OLD AGE SECURITY PROGRAM, BY TYPE
TAUX MENSUEL MAXIMUM POUR LE PROGRAMME DE LA SÉCURITÉ DE LA VIEILLESSE, SELON LE TYPE

Period	Old Age Security Pension (OAS)	Old Age Security Pension (OAS)	Old Age Security Pension (OAS)	Guaranteed Income Supplement (GIS) Supplément de revenu garanti (SRG)				Allowance (ALW) Allocation (ALC)		Allowance for the Survivor (ALS) Allocation au Survivant (ALS)		Indexation Rate ²	
Période	Pension de la sécurité de la vieillesse (SV)	Pension de la sécurité de la vieillesse (SV)	Pension de la sécurité de la vieillesse (SV)	Single, Spouse or Common-law partner of someone who does not receive an OAS Célibataire, Époux ou conjoint de fait d'une personne qui ne reçoit pas de pension de la SV	Spouse or Common-law partner of someone who receives an OAS pension or an Allowance Époux ou conjoint de fait d'une personne qui reçoit une pension de la SV ou une Allocation	Spouse or Common-law partner of someone who receives the GIS Époux ou conjoint de fait d'une personne qui reçoit le SRG	Spouse or Common-law partner of someone who receives the GIS Époux ou conjoint de fait d'une personne qui reçoit le SRG	Spouse or Common-law partner of someone who receives the GIS Époux ou conjoint de fait d'une personne qui reçoit le SRG	Supplement Equivalent for the Survivor Supplément pour le survivant	Extended and Survivor Prolongée et Survivant	Taux d'indexation ²		
	Old Age Security Pension (age 65 and over)	Old Age Security Pension (age 65 to 74)	Old Age Security Pension (age 75 and over)	Top-Up	Maximum amount ¹	Top-Up	Maximum amount ¹	Top-Up	Maximum amount ¹	Top-Up	Amount	Maximum amount ¹	
	Pension de la sécurité de la vieillesse (à l'âge de 65 ans et plus)	Pension de la sécurité de la vieillesse (à l'âge de 65 ans à 74 ans)	Pension de la sécurité de la vieillesse (à l'âge de 75 ans)	Prestation complémentaire	Montant maximal ¹	Prestation complémentaire	Montant maximal ¹	Prestation complémentaire	Montant maximal ¹	Prestation complémentaire	Montant	Montant maximal ¹	
	\$	\$	\$	\$	\$	\$	\$	\$	\$	\$	\$	\$	
2019 Jan./Janv.	601.45	139.14	898.32	39.43	540.77	39.43	1,142.22	139.14	620.97	1,361.56	0.1
April/Avril	601.45	139.14	898.32	39.43	540.77	39.43	1,142.22	139.14	620.97	1,361.56	0.0
July/Juillet	607.46	140.53	907.30	39.82	546.17	39.82	1,153.63	140.53	627.18	1,375.17	1.0
Oct./Oct.	613.53	141.94	916.38	40.22	551.63	40.22	1,165.16	141.94	633.45	1,388.92	1.0
2020 Jan./Janv.	613.53	141.94	916.38	40.22	551.63	40.22	1,165.16	141.94	633.45	1,388.92	0.0
April/Avril	613.53	141.94	916.38	40.22	551.63	40.22	1,165.16	141.94	633.45	1,388.92	0.0
July/Juillet	613.53	141.94	916.38	40.22	551.63	40.22	1,165.16	141.94	633.45	1,388.92	0.0
Oct./Oct.	614.14	142.08	917.29	40.26	552.18	40.26	1,166.32	142.08	634.08	1,390.30	0.1
2021 Jan./Janv.	615.37	142.36	919.12	40.34	553.28	40.34	1,168.65	142.36	635.35	1,393.08	0.2
April/Avril	618.45	143.07	923.71	40.54	556.04	40.54	1,174.49	143.07	638.53	1,400.05	0.5
July/Juillet	626.49	144.93	935.72	41.07	563.27	41.07	1,189.76	144.93	646.83	1,418.25	1.3
Oct./Oct.	635.26	146.96	948.82	41.64	571.15	41.64	1,206.41	146.96	655.89	1,438.11	1.4
2022 Jan./Janv.	642.25	148.58	959.26	42.10	577.43	42.10	1,219.68	148.58	663.10	1,453.93	1.1
April/Avril	648.67	150.07	968.86	42.52	583.20	42.52	1,231.87	150.07	669.73	1,468.47	1.0
July/Juillet	...	666.83	733.51	154.27	995.99	43.71	599.53	43.71	1,266.36	154.27	688.48	1,509.58	2.8
Oct./Oct.	...	685.50	754.05	158.59	1,023.88	44.93	616.31	44.93	1,301.81	158.59	707.76	1,551.85	2.8
2023 Jan./Janv.	...	687.56	756.32	159.07	1,026.96	45.06	618.15	45.06	1,305.71	159.07	709.88	1,556.51	0.3
April/Avril	...	691.00	760.10	159.87	1,032.10	45.29	621.25	45.29	1,312.25	159.87	713.43	1,564.30	0.5
July/Juillet	...	698.60	768.46	161.63	1,043.45	45.79	628.09	45.79	1,326.69	161.63	721.28	1,581.51	1.1
Oct./Oct.	...	707.68	778.45	163.73	1,057.01	46.39	636.26	46.39	1,343.94	163.73	730.66	1,602.07	1.3
2024 Jan./Janv.	...	713.34	784.67	165.04	1,065.47	46.76	641.35	46.76	1,354.69	165.04	736.51	1,614.89	0.8
April/Avril	...	713.34	784.67	165.04	1,065.47	46.76	641.35	46.76	1,354.69	165.04	736.51	1,614.89	0.0
July/Juillet	...	718.33	790.16	166.20	1,072.93	47.09	645.84	47.09	1,364.17	166.20	741.67	1,626.20	0.7
Oct./Oct.	...	727.67	800.44	168.36	1,086.88	47.70	654.23	47.70	1,381.90	168.36	751.31	1,647.34	2.8
2025 Jan./Janv.	...	727.67	800.44	168.36	1,086.88	47.70	654.23	47.70	1,381.90	168.36	751.31	1,647.34	0.0
April/Avril
July/Juillet
Oct./Oct.
2026 Jan./Janv.
April/Avril
July/Juillet
Oct./Oct.

1 The maximum amount includes the new top-ups for the GIS and the Allowances effective July 1, 2011.
 Le montant maximal inclut les nouvelles prestations complémentaires au SRG et aux Allocations entrées en vigueur le 1er juillet 2011.

2 Represents the rate of increase for the Old Age Security Benefits for each quarter.
 Représente le taux augmentation des prestations de la Sécurité de la vieillesse pour chaque trimestre.

NET AMOUNT PAID FOR THE OLD AGE SECURITY PROGRAM, BY PROVINCE AND BY TYPE FOR THE YEAR 2024
MONTANT NET PAYÉ POUR LE PROGRAMME DE LA SÉCURITÉ DE LA VIEILLESSE, SELON LA PROVINCE ET LE TYPE POUR L'ANNÉE 2024

Province	Old Age Security Pension* Pension de la sécurité de la vieillesse	Guaranteed Income Supplement Supplement de revenu garanti	Allowance l'Allocation	Total
	\$	\$	\$	\$
NFLD.&LAB./T-N.&LAB.	1,164,131,357	372,365,798	19,085,638	1,555,582,792
P.E.I./Î.-P.-É.	314,130,488	75,075,696	2,958,200	392,164,384
N.S./N.-É.	2,030,212,983	489,497,676	25,671,331	2,545,381,990
N.B./N.-B.	1,683,625,492	488,648,762	21,751,450	2,194,025,705
QUE./QUÉ.	16,391,137,633	4,971,485,498	165,751,168	21,528,374,298
ONTARIO	23,063,288,262	7,187,680,071	241,709,168	30,492,677,500
MANITOBA	2,137,213,609	478,258,484	19,907,102	2,635,379,195
SASKATCHEWAN	1,832,583,708	391,990,345	16,931,505	2,241,505,557
ALBERTA	5,844,203,994	1,505,956,536	39,290,839	7,389,451,369
B.C./C.-B.	8,673,047,655	2,751,630,733	73,039,783	11,497,718,171
YUKON	38,430,004	8,220,192	355,060	47,005,256
N.W.T./T.N.-O.	51,045,860	17,337,381	599,596	68,982,837
INTERNATIONAL AGREEMENTS / ACCORDS INTERNATIONAUX	210,424,401	114,832,905	835,191	326,092,497
T O T A L	63,433,475,444	18,852,980,077	627,886,031	82,914,341,551

* No breakdown available, included in OAS amount.

* Pas de ventilation disponible, montant inclus dans SV.

OLD AGE SECURITY
SÉCURITÉ DE LA VIEILLESSE

NET AMOUNT PAID FOR THE OLD AGE SECURITY PROGRAM, BY PROVINCE AND BY TYPE FOR FISCAL YEAR 2023-2024
MONTANT NET PAYÉ POUR LE PROGRAMME DE LA SÉCURITÉ DE LA VIEILLESSE, SELON LA PROVINCE ET LE GENRE POUR L'ANNÉE FINANCIÈRE 2023-2024

Province	Old Age Security Pension	Guaranteed Income Supplement	Allowance	Total
	Pension de la sécurité de la vieillesse	Supplément de revenu garanti	l'Allocation	
	\$	\$	\$	\$
NFLD.&LAB./T-N.&LAB.	1,114,754,556	360,734,695	19,724,241	1,495,213,491
P.E.I./Î.-P.-É.	299,136,899	73,017,215	3,111,754	375,265,868
N.S./N.-É.	1,943,851,510	474,108,203	25,052,566	2,443,012,279
N.B./N.-B.	1,612,794,531	469,305,403	21,489,439	2,103,589,372
QUE./QUÉ.	15,698,969,667	4,815,474,548	156,247,063	20,670,691,278
ONTARIO	21,947,165,041	6,818,744,900	236,910,500	29,002,820,441
MANITOBA	2,027,548,207	458,138,662	19,234,333	2,504,921,202
SASKATCHEWAN	1,750,196,804	380,522,238	16,156,051	2,146,875,093
ALBERTA	5,502,254,691	1,422,708,957	38,003,940	6,962,967,588
B.C./C.-B.	8,243,005,181	2,621,324,845	71,201,325	10,935,531,351
YUKON	36,702,318	7,979,702	338,799	45,020,818
N.W.T./T.N.-O.	48,232,753	16,450,294	578,413	65,261,460
INTERNATIONAL AGREEMENTS / ACCORDS INTERNATIONAUX	194,711,375	112,426,120	647,189	307,784,684
SUB. / SOUS-TOTAL	60,419,323,531	18,030,935,781	608,695,612	79,058,954,925
Repayment from CRA / Remboursement d'ARC	-2,974,466,709			-2,974,466,709
TOTAL	57,444,856,822			76,084,488,216

NUMBER OF PERSONS RECEIVING OLD AGE SECURITY BENEFITS, BY PROVINCE AND BY TYPE
NOMBRE DE PERSONNES RECEVANT DES PRESTATIONS DE LA SÉCURITÉ DE LA VIEILLESSE, SELON LA PROVINCE ET LE TYPE

Province	Old Age Security Pension	Guaranteed Income Supplement	Allowance	GIS as % OAS
	Pension de la sécurité de la vieillesse	Supplément de revenu garanti	l'Allocation	SRG en % de la SV
NFLD.&LAB./T-N.&LAB.	131,445	59,686	2,196	45.41%
P.E.I./Î.-P.-É.	35,340	12,195	420	34.51%
N.S./N.-É.	229,274	81,727	3,178	35.65%
N.B./N.-B.	189,415	77,890	2,562	41.12%
QUE./QUÉ.	1,864,964	744,562	21,485	39.92%
ONTARIO	2,762,421	892,816	24,033	32.32%
MANITOBA	241,426	74,063	2,160	30.68%
SASKATCHEWAN	205,411	60,367	1,713	29.39%
ALBERTA	677,554	208,021	3,800	30.70%
B.C./C.-B.	1,040,981	342,464	8,187	32.90%
YUKON	6,560	1,676	36	25.55%
N.W.T./T.N.-O.	6,393	2,086	38	32.63%
INTERNATIONAL AGREEMENTS / ACCORDS INTERNATIONAUX	97,999	7,996	44	8.16%
T O T A L	7,489,183	2,565,549	69,852	34.26%

OLD AGE SECURITY
SÉCURITÉ DE LA VIEILLESSE

GROSS AMOUNT PAID FOR OLD AGE SECURITY BENEFITS, BY PROVINCE AND BY TYPE
MONTANT BRUT VERSÉ POUR LES PRESTATIONS DE LA SÉCURITÉ DE LA VIEILLESSE, SELON LA PROVINCE ET LE TYPE

Province	Old Age Security Pension	Guaranteed Income Supplement	Allowance	Total	Year to date
	Pension de la sécurité de la vieillesse	Supplément de revenu garanti	l'Allocation		(Jan / Dec)
	\$	\$	\$	\$	\$
NFLD.&LAB./T-N.&LAB.	99,690,324	30,778,045	1,450,530	131,918,899	131,918,899
P.E.I./Î.-P.-É.	26,685,161	6,091,268	223,863	33,000,293	33,000,293
N.S./N.-É.	173,280,506	40,420,393	1,963,446	215,664,345	215,664,345
N.B./N.-B.	143,434,253	40,047,088	1,602,566	185,083,907	185,083,907
QUE./QUÉ.	1,393,499,750	415,760,767	12,251,673	1,821,512,190	1,821,512,190
ONTARIO	1,954,313,118	599,910,933	18,636,687	2,572,860,738	2,572,860,738
MANITOBA	179,366,904	40,054,452	1,588,748	221,010,105	221,010,105
SASKATCHEWAN	155,335,768	32,000,676	1,326,886	188,663,330	188,663,330
ALBERTA	492,410,462	125,278,023	3,093,702	620,782,188	620,782,188
B.C./C.-B.	736,181,199	227,622,160	5,764,768	969,568,127	969,568,127
YUKON	4,977,624	970,372	33,360	5,981,357	5,981,357
N.W.T./T.N.-O.	4,818,183	1,387,445	38,140	6,243,768	6,243,768
INTERNATIONAL AGREEMENTS / ACCORDS INTERNATIONAUX	20,781,713	9,691,148	48,535	30,521,396	30,521,396
T O T A L	5,384,774,968	1,570,012,771	48,022,904	7,002,810,642	7,002,810,642

NUMBER OF OLD AGE SECURITY PENSIONS, BY PROVINCE AND BY RATE
NOMBRE DE PENSIONS DE LA SÉCURITÉ DE LA VIEILLESSE, SELON LA PROVINCE ET LE TAUX

Province	Domestic - Au pays			Foreign - À l'étranger			Total		
	1-39/40	40/40	TOTAL	1-39/40	40/40	TOTAL	1-39/40	40/40	TOTAL
NFLD.&LAB./T-N.&LAB.	1,010	130,110	131,120	246	79	325	1,256	130,189	131,445
P.E.I./Î.-P.-É.	812	34,334	35,146	157	37	194	969	34,371	35,340
N.S./N.-É.	6,191	221,727	227,918	1,066	290	1,356	7,257	222,017	229,274
N.B./N.-B.	3,282	185,169	188,451	772	192	964	4,054	185,361	189,415
QUE./QUÉ.	107,815	1,743,849	1,851,664	9,582	3,718	13,300	117,397	1,747,567	1,864,964
ONTARIO	502,969	2,223,168	2,726,137	27,874	8,410	36,284	530,843	2,231,578	2,762,421
MANITOBA	17,192	221,352	238,544	2,379	503	2,882	19,571	221,855	241,426
SASKATCHEWAN	5,864	198,998	204,862	354	195	549	6,218	199,193	205,411
ALBERTA	84,040	586,778	670,818	5,205	1,531	6,736	89,245	588,309	677,554
B.C./C.-B.	183,156	845,830	1,028,986	8,804	3,191	11,995	191,960	849,021	1,040,981
YUKON	X	X	6,529	X	X	31	380	6,180	6,560
N.W.T./T.N.-O.	X	X	6,378	X	X	15	270	6,123	6,393
INTERNATIONAL AGREEMENTS / ACCORDS INTERNATIONAUX	13,965	788	14,753	83,071	175	83,246	97,036	963	97,999
TOTAL	926,923	6,404,383	7,331,306	139,533	18,344	157,877	1,066,456	6,422,727	7,489,183

GROSS AMOUNT PAID FOR OLD AGE SECURITY PENSIONS, BY PROVINCE AND BY RATE
MONTANT BRUT VERSÉ POUR LES PENSIONS DE LA SÉCURITÉ DE LA VIEILLESSE, SELON LA PROVINCE ET LE TAUX

Province	Domestic - Au pays			Foreign - À l'étranger			Total		
	1-39/40	40/40	TOTAL	1-39/40	40/40	TOTAL	1-39/40	40/40	TOTAL
	\$	\$	\$	\$	\$	\$	\$	\$	\$
NFLD.&LAB./T-N.&LAB.	504,147	98,988,701	99,492,848	135,641	61,836	197,477	639,787	99,050,537	99,690,324
P.E.I./Î.-P.-É.	369,235	26,197,919	26,567,154	89,017	28,990	118,008	458,252	26,226,909	26,685,161
N.S./N.-É.	2,941,844	169,524,606	172,466,450	584,797	229,259	814,056	3,526,641	169,753,865	173,280,506
N.B./N.-B.	1,592,035	141,271,411	142,863,447	420,697	150,110	570,806	2,012,732	141,421,521	143,434,253
QUE./QUÉ.	49,889,900	1,335,524,973	1,385,414,872	5,116,762	2,968,116	8,084,878	55,006,661	1,338,493,089	1,393,499,750
ONTARIO	217,705,857	1,714,589,863	1,932,295,720	15,205,795	6,811,603	22,017,398	232,911,653	1,721,401,466	1,954,313,118
MANITOBA	7,704,033	169,723,856	177,427,889	1,513,860	425,156	1,939,016	9,217,893	170,149,011	179,366,904
SASKATCHEWAN	2,616,193	152,380,603	154,996,796	186,210	152,762	338,972	2,802,404	152,533,365	155,335,768
ALBERTA	36,737,992	451,459,772	488,197,765	2,987,525	1,225,173	4,212,698	39,725,517	452,684,946	492,410,462
B.C./C.-B.	X	X	728,806,866	X	X	7,374,333	81,301,836	654,879,363	736,181,199
YUKON	X	X	4,958,222	X	X	19,402	183,199	4,794,425	4,977,624
N.W.T./T.N.-O.	117,748	4,690,674	4,808,422	2,835	6,926	9,761	120,583	4,697,600	4,818,183
INTERNATIONAL AGREEMENTS / ACCORDS INTERNATIONAUX	2,636,667	622,047	3,258,714	17,384,152	138,847	17,522,999	20,020,819	760,894	20,781,713
TOTAL	399,437,546	4,922,117,618	5,321,555,164	48,490,430	14,729,374	63,219,804	447,927,976	4,936,846,991	5,384,774,968

**GIS ALL TYPES, NUMBER AND GROSS AMOUNT PAID, BY PROVINCE AND BY TYPE
SRG - TOUTES LES PRESTATIONS, NOMBRE ET MONTANT BRUT VERSÉ, SELON LA PROVINCE ET LE TYPE**

Province	Partial - Partiel		Maximum		Total	
	Number Nombre	Amount Montant	Number Nombre	Amount Montant	Number Nombre	Amount Montant
	#	\$	#	\$	#	\$
NFLD.&LAB./T-N.&LAB.	57,701	28,730,739	1,985	2,047,307	59,686	30,778,045
P.E.I./Î.-P.-É.	11,928	5,786,711	267	304,557	12,195	6,091,268
N.S./N.-É.	78,941	37,344,200	2,786	3,076,193	81,727	40,420,393
N.B./N.-B.	75,066	37,039,088	2,824	3,008,000	77,890	40,047,088
QUE./QUÉ.	710,114	374,007,232	34,448	41,753,535	744,562	415,760,767
ONTARIO	806,828	483,002,270	85,988	116,908,663	892,816	599,910,933
MANITOBA	70,097	35,420,647	3,966	4,633,805	74,063	40,054,452
SASKATCHEWAN	56,781	28,101,239	3,586	3,899,437	60,367	32,000,676
ALBERTA	196,692	110,594,095	11,329	14,683,928	208,021	125,278,023
B.C./C.-B.	320,783	198,773,282	21,681	28,848,879	342,464	227,622,160
YUKON	1,613	898,165	63	72,208	1,676	970,372
N.W.T./T.N.-O.	1,990	1,276,011	96	111,433	2,086	1,387,445
INTERNATIONAL AGREEMENTS / ACCORDS INTERNATIONAUX	5,760	6,140,135	2,236	3,551,013	7,996	9,691,148
TOTAL	2,394,294	1,347,113,815	171,255	222,898,956	2,565,549	1,570,012,771

**GIS SINGLE PENSIONER, NUMBER AND GROSS AMOUNT PAID, BY PROVINCE AND BY TYPE
SRG - PENSIONNE SEUL, NOMBRE ET MONTANT BRUT VERSÉ, SELON LA PROVINCE ET LE TYPE**

Province	Partial - Partiel		Maximum		Total	
	Number Nombre	Amount Montant	Number Nombre	Amount Montant	Number Nombre	Amount Montant
	#	\$	#	\$	#	\$
NFLD.&LAB./T-N.&LAB.	29,051	18,991,976	1,554	1,710,932	30,605	20,702,908
P.E.I./Î.-P.-É.	6,985	4,210,487	231	270,424	7,216	4,480,912
N.S./N.-É.	46,398	27,382,753	2,288	2,592,283	48,686	29,975,036
N.B./N.-B.	42,073	26,376,119	2,309	2,547,228	44,382	28,923,347
QUE./QUÉ.	429,059	279,288,178	25,764	32,711,161	454,823	311,999,338
ONTARIO	451,859	308,055,972	59,109	84,594,744	510,968	392,650,716
MANITOBA	41,785	25,133,149	2,766	3,460,331	44,551	28,593,480
SASKATCHEWAN	34,729	20,656,070	2,581	2,996,097	37,310	23,652,167
ALBERTA	114,704	72,860,579	7,862	10,646,352	122,566	83,506,931
B.C./C.-B.	179,831	124,654,452	15,252	21,191,799	195,083	145,846,252
YUKON	1,210	756,318	53	63,022	1,263	819,340
N.W.T./T.N.-O.	1,358	1,002,765	68	79,909	1,426	1,082,675
INTERNATIONAL AGREEMENTS / ACCORDS INTERNATIONAUX	2,694	3,211,362	1,439	2,480,429	4,133	5,691,791
T O T A L	1,381,736	912,580,181	121,276	165,344,711	1,503,012	1,077,924,892

**GIS PARTNER IS A PENSIONER, NUMBER AND GROSS AMOUNT PAID, BY PROVINCE AND BY TYPE
SRG - CONJOINT EST PENSIONNÉ, NOMBRE ET MONTANT BRUT VERSÉ, SELON LA PROVINCE ET LE TYPE**

Province	Partial - Partiel		Maximum		Total	
	Number Nombre	Amount Montant	Number Nombre	Amount Montant	Number Nombre	Amount Montant
	#	\$	#	\$	#	\$
NFLD.&LAB./T-N.&LAB.	25,201	8,314,496	78	58,050	25,279	8,372,547
P.E.I./Î.-P.-É.	X	X	X	X	3,957	1,138,191
N.S./N.-É.	26,411	7,246,103	147	128,728	26,558	7,374,831
N.B./N.-B.	27,168	8,072,581	109	82,052	27,277	8,154,633
QUE./QUÉ.	230,992	71,540,613	3,949	4,037,937	234,941	75,578,550
ONTARIO	286,308	135,092,627	15,213	17,551,259	301,521	152,643,886
MANITOBA	22,922	7,614,185	545	514,284	23,467	8,128,468
SASKATCHEWAN	17,863	5,375,982	433	352,805	18,296	5,728,787
ALBERTA	64,561	27,579,806	1,715	1,767,129	66,276	29,346,934
B.C./C.-B.	115,644	59,514,949	3,581	4,051,357	119,225	63,566,306
YUKON	X	X	X	X	304	92,495
N.W.T./T.N.-O.	458	162,407	0	0	458	162,407
INTERNATIONAL AGREEMENTS / ACCORDS INTERNATIONAUX	2,824	2,650,650	732	967,453	3,556	3,618,103
TOTAL	824,594	334,378,489	26,521	29,527,649	851,115	363,906,137

GIS PARTNER NON-PENSIONER, NUMBER AND GROSS AMOUNT PAID, BY PROVINCE AND BY TYPE
SRG - CONJOINT EST NON-PENSIONNE, NOMBRE ET MONTANT BRUT VERSÉ, SELON LA PROVINCE ET LE TYPE

Province	Partial - Partiel		Maximum		Total	
	Number Nombre	Amount Montant	Number Nombre	Amount Montant	Number Nombre	Amount Montant
	#	\$	#	\$	#	\$
NFLD.&LAB./T-N.&LAB.	2,129	869,850	108	118,038	2,237	987,888
P.E.I./Î.-P.-É.	X	X	X	X	740	355,780
N.S./N.-É.	4,116	1,850,208	189	235,017	4,305	2,085,225
N.B./N.-B.	4,235	1,938,962	211	244,262	4,446	2,183,223
QUE./QUÉ.	34,952	16,593,672	2,567	3,281,839	37,519	19,875,511
ONTARIO	55,853	32,632,590	7,832	11,076,729	63,685	43,709,319
MANITOBA	4,261	2,141,856	386	460,433	4,647	2,602,289
SASKATCHEWAN	3,308	1,685,263	335	382,462	3,643	2,067,725
ALBERTA	15,851	9,252,301	1,400	1,946,879	17,251	11,199,180
B.C./C.-B.	20,311	11,988,575	2,016	2,837,796	22,327	14,826,371
YUKON	X	X	X	X	87	45,870
N.W.T./T.N.-O.	164	105,576	28	31,524	192	137,100
INTERNATIONAL AGREEMENTS / ACCORDS INTERNATIONAUX	213	250,511	53	90,347	266	340,858
T O T A L	146,207	79,695,192	15,138	20,721,146	161,345	100,416,339

GIS PARTNER RECEIVES ALLOWANCE, NUMBER AND GROSS AMOUNT PAID, BY PROVINCE AND BY TYPE
SRG - CONJOINT REÇOIT L'ALLOCATION, NOMBRE ET MONTANT BRUT VERSÉ, SELON LA PROVINCE ET LE TYPE

Province	Partial - Partiel		Maximum		Total	
	Number	Amount	Number	Amount	Number	Amount
	Nombre	Montant	Nombre	Montant	Nombre	Montant
	#	\$	#	\$	#	\$
NFLD.&LAB./T-N.&LAB.	1,320	554,415	245	160,286	1,565	714,702
P.E.I./Î.-P.-É.	X	X	X	X	282	116,386
N.S./N.-É.	2,016	865,136	162	120,166	2,178	985,302
N.B./N.-B.	1,590	651,426	195	134,459	1,785	785,885
QUE./QUÉ.	15,111	6,584,769	2,168	1,722,598	17,279	8,307,367
ONTARIO	12,808	7,221,081	3,834	3,685,931	16,642	10,907,012
MANITOBA	1,129	531,458	269	198,757	1,398	730,215
SASKATCHEWAN	881	383,925	237	168,072	1,118	551,998
ALBERTA	1,576	901,410	352	323,569	1,928	1,224,979
B.C./C.-B.	4,997	2,615,305	832	767,926	5,829	3,383,232
YUKON	X	X	X	X	22	12,667
N.W.T./T.N.-O.	10	5,263	0	0	10	5,263
INTERNATIONAL AGREEMENTS / ACCORDS INTERNATIONAUX	29	27,612	12	12,784	41	40,396
T O T A L	41,757	20,459,954	8,320	7,305,450	50,077	27,765,403

**ALLOWANCES, NUMBER AND GROSS AMOUNT PAID, BY PROVINCE AND BY TYPE
ALLOCATIONS, NOMBRE ET MONTANT BRUT VERSÉ, SELON LA PROVINCE ET LE TYPE**

Province	Partial - Partiel		Maximum		Total	
	Number Nombre	Amount Montant	Number Nombre	Amount Montant	Number Nombre	Amount Montant
	#	\$	#	\$	#	\$
NFLD.&LAB./T-N.&LAB.	2,101	1,305,977	95	144,553	2,196	1,450,530
P.E.I./Î.-P.-É.	X	X	X	X	420	223,863
N.S./N.-É.	3,069	1,782,294	109	181,152	3,178	1,963,446
N.B./N.-B.	2,481	1,474,971	81	127,595	2,562	1,602,566
QUE./QUÉ.	20,616	10,903,536	869	1,348,138	21,485	12,251,673
ONTARIO	21,911	15,368,488	2,122	3,268,199	24,033	18,636,687
MANITOBA	1,968	1,294,225	192	294,523	2,160	1,588,748
SASKATCHEWAN	1,549	1,055,066	164	271,820	1,713	1,326,886
ALBERTA	3,553	2,689,389	247	404,313	3,800	3,093,702
B.C./C.-B.	7,782	5,131,708	405	633,060	8,187	5,764,768
YUKON	36	33,360	0	0	36	33,360
N.W.T./T.N.-O.	X	X	X	X	38	38,140
INTERNATIONAL AGREEMENTS / ACCORDS INTERNATIONAUX	41	44,124	3	4,411	44	48,535
T O T A L	65,554	41,327,551	4,298	6,695,353	69,852	48,022,904

**REGULAR ALLOWANCES, NUMBER AND GROSS AMOUNT PAID, BY PROVINCE AND BY TYPE
ALLOCATIONS REGULIERES, NOMBRE ET MONTANT BRUT VERSÉ, SELON LA PROVINCE ET LE TYPE**

Province	Partial - Partiel		Maximum		Total	
	Number Nombre	Amount Montant	Number Nombre	Amount Montant	Number Nombre	Amount Montant
	#	\$	#	\$	#	\$
NFLD.&LAB./T-N.&LAB.	1,520	828,751	45	62,186	1,565	890,936
P.E.I./Î.-P.-É.	X	X	X	X	282	120,333
N.S./N.-É.	2,147	1,030,224	31	42,839	2,178	1,073,063
N.B./N.-B.	1,763	876,522	22	30,402	1,785	906,923
QUE./QUÉ.	16,844	8,175,751	435	621,724	17,279	8,797,475
ONTARIO	15,515	10,018,597	1,127	1,601,271	16,642	11,619,869
MANITOBA	1,316	763,430	82	113,316	1,398	876,746
SASKATCHEWAN	1,046	609,697	72	110,444	1,118	720,141
ALBERTA	1,846	1,301,799	82	132,502	1,928	1,434,301
B.C./C.-B.	5,623	3,316,075	206	305,239	5,829	3,621,315
YUKON	22	22,508	0	0	22	22,508
N.W.T./T.N.-O.	10	13,092	0	0	10	13,092
INTERNATIONAL AGREEMENTS ACCORDS INTERNATIONAUX	X	X	X	X	34	41,771
T O T A L	47,964	27,113,023	2,106	3,025,450	50,070	30,138,473

**EXTENDED ALLOWANCES, NUMBER AND GROSS AMOUNT PAID, BY PROVINCE AND BY TYPE
ALLOCATIONS PROLONGÉES, NOMBRE ET MONTANT BRUT VERSÉ, SELON LA PROVINCE ET LE TYPE**

Province	Partial - Partiel		Maximum		Total	
	Number Nombre	Amount Montant	Number Nombre	Amount Montant	Number Nombre	Amount Montant
	#	\$	#	\$	#	\$
NFLD.&LAB./T-N.&LAB.	X	X	X	X	82	83,309
P.E.I./Î.-P.-É.	X	X	X	X	18	14,203
N.S./N.-É.	115	96,961	15	24,710	130	121,671
N.B./N.-B.	83	78,214	14	23,063	97	101,277
QUE./QUÉ.	545	461,183	60	98,840	605	560,023
ONTARIO	671	613,531	167	284,926	838	898,457
MANITOBA	57	48,858	10	16,473	67	65,332
SASKATCHEWAN	53	48,939	13	21,415	66	70,354
ALBERTA	76	76,086	14	23,063	90	99,149
B.C./C.-B.	190	164,733	29	47,773	219	212,505
YUKON	0	0	0	0	0	0
N.W.T./T.N.-O.	0	0	0	0	0	0
INTERNATIONAL AGREEMENTS / ACCORDS INTERNATIONAUX	X	X	X	X	10	6,764
T O T A L	1,889	1,674,660	333	558,385	2,222	2,233,044

**ALLOWANCES FOR THE SURVIVOR, NUMBER AND GROSS AMOUNT PAID, BY PROVINCE AND BY TYPE
ALLOCATIONS AU SURVIVANT, NOMBRE ET MONTANT BRUT VERSÉ, SELON LA PROVINCE ET LE TYPE**

Province	Partial - Partiel		Maximum		Total	
	Number Nombre	Amount Montant	Number Nombre	Amount Montant	Number Nombre	Amount Montant
	#	\$	#	\$	#	\$
NFLD.&LAB./T-N.&LAB.	507	407,097	42	69,188	549	476,285
P.E.I./Î.-P.-É.	X	X	X	X	120	89,327
N.S./N.-É.	807	655,109	63	113,603	870	768,712
N.B./N.-B.	635	520,235	45	74,130	680	594,366
QUE./QUÉ.	3,227	2,266,602	374	627,573	3,601	2,894,175
ONTARIO	5,725	4,736,360	828	1,382,001	6,553	6,118,361
MANITOBA	595	481,936	100	164,734	695	646,670
SASKATCHEWAN	450	396,430	79	139,960	529	536,391
ALBERTA	1,631	1,311,503	151	248,748	1,782	1,560,252
B.C./C.-B.	1,969	1,650,900	170	280,048	2,139	1,930,948
YUKON	14	10,852	0	0	14	10,852
N.W.T./T.N.-O.	X	X	X	X	28	25,048
INTERNATIONAL AGREEMENTS / ACCORDS INTERNATIONAUX	0	0	0	0	0	0
TOTAL	15,701	12,539,869	1,859	3,111,518	17,560	15,651,387

NUMBER OF NEW OLD AGE SECURITY BENEFITS, BY PROVINCE AND BY TYPE
NOMBRE DE NOUVELLES PRESTATIONS DE LA SÉCURITÉ DE LA VIEILLESSE, SELON LA PROVINCE ET LE TYPE

Province	Number of New Benefits		
	OAS/SV	GIS/SRG	ALW/ALC
NFLD.&LAB./T-N.&LAB.	688	257	91
P.E.I./Î.-P.-É.	190	50	19
N.S./N.-É.	1,160	452	115
N.B./N.-B.	920	389	105
QUE./QUÉ.	9,366	4,083	547
ONTARIO	16,090	6,431	1,396
MANITOBA	1,290	494	146
SASKATCHEWAN	992	390	98
ALBERTA	3,975	1,415	273
B.C./C.-B.	5,304	2,297	594
YUKON	48	16	X
N.W.T./T.N.-O.	48	26	X
INTERNATIONAL AGREEMENTS / ACCORDS INTERNATIONAUX	305	52	X
T O T A L	40,376	16,352	3,392

OLD AGE SECURITY
SÉCURITÉ DE LA VIEILLESSE

**NUMBER OF NEW BENEFITS, BY GENDER, BY PROVINCE AND BY TYPE
NOMBRE DE NOUVELLES PRESTATIONS, SELON LE GENRE, LA PROVINCE ET LE TYPE**

Province	New OAS/SV			New GIS/SRG			New ALW/ALC		
	Male	Female	Total	Male	Female	Total	Male	Female	Total
NFLD.&LAB./T.-N.&LAB.	346	342	688	123	134	257	14	77	91
P.E.I./Î.-P.-É.	101	89	190	30	20	50	X	X	19
N.S./N.-É.	554	606	1,160	199	253	452	23	92	115
N.B./N.-B.	443	477	920	179	210	389	30	75	105
QUE./QUÉ.	4,626	4,740	9,366	1,976	2,107	4,083	108	439	547
ONTARIO	7,838	8,252	16,090	3,116	3,315	6,431	231	1,165	1,396
MANITOBA	663	627	1,290	250	244	494	26	120	146
SASKATCHEWAN	510	482	992	180	210	390	16	82	98
ALBERTA	1,973	2,002	3,975	694	721	1,415	40	233	273
B.C./C.-B.	2,543	2,761	5,304	1,064	1,233	2,297	100	494	594
YUKON	25	23	48	X	X	16	0	X	X
N.W.T./T.N.-O.	28	20	48	X	X	26	X	0	X
INTERNATIONAL AGREEMENTS ACCORDS INTERNATIONAUX	150	155	305	25	27	52	0	1	1
TOTAL	19,800	20,576	40,376	7,858	8,494	16,352	591	2,801	3,392

NUMBER AND GROSS AMOUNT PAID TO PERSONS RESIDING OUTSIDE CANADA, BY PROVINCE AND BY TYPE
NOMBRE ET MONTANT BRUT VERSÉ AUX PERSONNES RÉSIDANT À L'EXTÉRIEUR DU CANADA, SELON LA PROVINCE ET LE TYPE

Province	Number / Nombre			Amount / Montant		
	OAS/SV	GIS/SRG	ALW/ALC	OAS/SV	GIS/SRG	ALW/ALC
	#	#	#	\$	\$	\$
NFLD.&LAB./T-N.&LAB.	325	0	0	197,477	0	0
P.E.I./Î.-P.-É.	194	0	0	118,008	0	0
N.S./N.-É.	1,356	X	0	814,056	X	0
N.B./N.-B.	964	X	0	570,806	X	0
QUE./QUÉ.	13,300	39	0	8,084,878	29,614	0
ONTARIO	36,284	91	X	22,017,398	69,390	X
MANITOBA	2,882	X	0	1,939,016	X	0
SASKATCHEWAN	549	X	0	338,972	X	0
ALBERTA	6,736	11	0	4,212,698	7,015	0
B.C./C.-B.	11,995	25	X	7,374,333	17,397	X
YUKON	31	0	0	19,402	0	0
N.W.T./T.N.-O.	15	0	0	9,761	0	0
INTERNATIONAL AGREEMENTS / ACCORDS INTERNATIONAUX	83,246	7	1	17,522,999	8,302	556
TOTAL	157,877	186	X	63,219,804	139,585	X

OLD AGE SECURITY
SÉCURITÉ DE LA VIEILLESSE

NUMBER OF BENEFITS PAID UNDER INTERNATIONAL AGREEMENTS ON SOCIAL SECURITY
 NOMBRE DE PRESTATIONS VERSÉES SOUS LES ACCORDS INTERNATIONAUX DE SÉCURITÉ SOCIALE

Country of agreement Pays de l'accord	Domestic - Au pays			Foreign - À l'étranger			Total		
	OAS/SV	GIS/SRG	ALW/ALC	OAS/SV	GIS/SRG	ALW/ALC	OAS/SV	GIS/SRG	ALW/ALC
Albania / Albanie	X	X	-	X	-	-	21	X	0
Antigua & Barbuda	13	X	-	10	-	-	23	X	0
Australia / Australie	225	X	-	7,449	X	-	7,674	84	0
Austria / Autriche	33	11	X	355	-	-	388	11	X
Barbados / Barbade	54	21	-	117	-	-	171	21	0
Belgium / Belgique	78	26	X	356	-	-	434	26	X
Brazil / Brésil	66	29	-	26	-	-	92	29	0
Bulgaria / Bulgarie	101	62	-	54	-	-	155	62	0
Chile / Chili	68	41	-	84	-	-	152	41	0
Croatia/Croatie	78	67	-	187	-	-	265	67	0
Cyprus / Chypre	22	12	-	345	-	-	367	12	0
Czechoslovakia / Tchécoslovaquie	30	11	-	145	-	-	175	11	0
Denmark / Danemark	16	10	-	238	-	-	254	10	0
Dominica	X	X	-	X	-	-	22	X	0
Estonia / Estonie	X	X	-	X	-	-	11	X	0
Finland / Finlande	21	X	-	309	-	-	330	X	0
France	501	208	X	1,769	-	-	2,270	208	X
Germany / Allemagne	520	244	X	4,869	-	-	5,389	244	X
Greece / Grèce	286	140	X	7,478	-	-	7,764	140	X
Grenada/ Grenade	X	13	X	X	-	-	28	13	0
Hungary / Hongrie	103	X	X	170	X	-	273	63	X
Iceland / Islande	X	X	X	X	-	-	18	X	0
India / Inde	X	233	X	X	-	-	354	233	X
Ireland / Irlande	47	X	-	957	-	-	1,004	X	0
Italy / Italie	311	136	X	8,455	-	-	8,766	136	X
Jamaica / Jamaïque	1,243	867	X	119	-	-	1,362	867	X
Japan / Japon	41	19	-	194	-	-	235	19	0
Jersey / Guernsey	X	-	-	X	-	-	40	0	0
Latvia / Lettonie	X	20	-	X	-	-	30	20	0
Lithuania / Lituanie	X13	10	-	X	-	-	17	10	0
Luxemburg	X	X	-	X	-	-	19	X	0
North Macedonia / Macédoine du Nord	27	X	-	23	X	-	50	18	0
Malta / Malte	X	X	-	X	-	-	1,201	X	0
Mexico / Mexique	113	77	-	26	-	-	139	77	0
Morocco / Maroc	104	64	X	15	-	-	119	64	X
Netherlands / Pays-Bas	130	43	-	1,495	-	-	1,625	43	0
New Zealand / Nouvelle-Zélande	117	45	-	2,351	-	-	2,468	45	0
Norway / Norvège	17	X	-	373	-	-	390	X	0
Peru / Pérou	35	24	-	12	-	-	47	24	0
Phillipines	3,561	X	X	136	X	X	3,697	2,659	12
Poland / Pologne	223	137	-	594	-	-	817	137	0
Portugal	482	327	X	4,634	-	-	5,116	327	X
Romania / Roumanie	415	283	-	127	-	-	542	283	0
Saint Lucia / Sainte-Lucie	26	14	-	15	-	-	41	14	0
Serbia / Serbie	44	30	-	99	-	-	143	30	0
Slovenia / Slovénie	X	X	-	X	-	-	84	X	0
South Korea / Corée du Sud	232	175	X	19	-	-	251	175	X
Spain / Espagne	67	33	-	1,502	-	-	1,569	33	0
Saint Kitts and Nevis / St-Kitts-et-Nevis	X	X	-	X	-	-	13	X	0
Saint Vincent and Grenadines	X	X	-	X	-	-	20	X	0
Slovakia / Slovaquie	22	X	-	59	-	-	81	X	0
Sweden / Suède	39	19	-	358	-	-	397	19	0
Switzerland / Suisse	119	22	-	1,255	-	-	1,374	22	0
Trinidad & Tobago / Trinité-et-Tobago	158	98	-	92	-	-	250	98	0
Turkey / Turquie	85	44	X	55	-	-	140	44	X
United States / États-Unis	4,352	X	14	34,924	X	-	39,276	1,473	14
Uruguay	20	12	-	26	-	-	46	12	0
T O T A L	14,753	X	X	83,246	X	X	97,999	7,996	44

GROSS AMOUNT PAID FOR BENEFITS UNDER INTERNATIONAL AGREEMENTS ON SOCIAL SECURITY BY COUNTRY OF AGREEMENT
MONTANT BRUT VERSÉ POUR LES PRESTATIONS SOUS LES ACCORDS INTERNATIONAUX DE SÉCURITÉ SOCIALE SELON LE PAYS DE L'ACCORD

Country of agreement Pays de l'accord	Domestic - Au pays			Foreign - À l'étranger			Total		
	OAS/SV	GIS/SRG	ALW/ALC	OAS/SV	GIS/SRG	ALW/ALC	OAS/SV	GIS/SRG	ALW/ALC
	\$	\$	\$	\$	\$	\$	\$	\$	\$
Albania / Albanie	X	X	-	X	-	-	2,330	X	0
Antigua & Barbuda	2,598	X	-	2,893	-	-	5,491	X	0
Australia / Australie	57,296	X	-	1,175,285	X	-	1,232,581	67,989	0
Austria / Autriche	8,249	10,613	X	59,945	-	-	68,194	10,613	X
Barbados / Barbade	12,211	19,833	-	27,803	-	-	40,014	19,833	0
Belgium / Belgique	16,740	26,557	X	69,055	-	-	85,795	26,557	X
Brazil / Brésil	11,197	30,679	-	24,801	-	-	35,998	30,679	0
Bulgaria / Bulgarie	16,246	108,301	-	12,755	-	-	29,001	108,301	0
Chile / Chili	19,300	47,309	-	36,612	-	-	55,912	47,309	0
Croatia/Croatie	14,285	80,361	-	35,672	-	-	49,957	80,361	0
Cyprus / Chypre	4,506	14,805	-	65,472	-	-	69,978	14,805	0
Czechoslovakia / Tchécoslovaquie	6,976	9,499	-	32,827	-	-	39,803	9,499	0
Denmark / Danemark	3,100	11,093	-	42,147	-	-	45,247	11,093	0
Dominica	X	X	-	X	-	-	3,505	X	0
Estonia / Estonie	X	X	-	X	-	-	1,279	X	0
Finland / Finlande	5,516	X	-	51,939	-	-	57,455	X	0
France	117,363	195,046	X	530,857	-	-	648,220	195,046	X
Germany / Allemagne	104,112	280,755	X	618,849	-	-	722,961	280,755	X
Greece / Grèce	68,650	164,368	X	1,454,434	-	-	1,523,084	164,368	X
Grenada / Grenade	X	18,385	X	X	-	-	12,205	18,385	0
Hungary / Hongrie	18,403	X	X	53,040	X	-	71,443	72,390	X
Iceland / Islande	X	X	X	X	-	-	5,012	X	0
India / Inde	X	347,135	X	X	-	-	73,144	347,135	X
Ireland / Irlande	11,862	X	-	145,897	-	-	157,759	X	0
Italy / Italie	105,494	172,297	X	1,617,378	-	-	1,722,872	172,297	X
Jamaica / Jamaïque	191,807	1,324,060	X	31,534	-	-	223,341	1,324,060	X
Japan / Japon	8,962	18,399	-	38,489	-	-	47,451	18,399	0
Jersey / Guernsey	X	-	-	X	-	-	6,672	0	0
Latvia / Lettonie	X	24,268	-	X	-	-	4,146	24,268	0
Lithuania / Lituanie	X13	6,442	-	X	-	-	3,271	6,442	0
Luxemburg	X	X	-	X	-	-	20,949	X	0
North Macedonia / Macédoine du Nord	4,457	X	-	2,601	X	-	7,058	20,671	0
Malta / Malte	X	X	-	X	-	-	216,593	X	0
Mexico / Mexique	23,509	93,371	-	5,933	-	-	29,442	93,371	0
Morocco / Maroc	17,428	92,185	X	5,248	-	-	22,676	92,185	X
Netherlands / Pays-Bas	39,520	33,363	-	240,710	-	-	280,230	33,363	0
New Zealand / Nouvelle-Zélande	22,064	52,626	-	401,447	-	-	423,511	52,626	0
Norway / Norvège	3,612	X	-	54,504	-	-	58,116	X	0
Peru / Pérou	9,725	24,385	-	2,404	-	-	12,129	24,385	0
Philippines	555,433	X	X	27,941	X	X	583,374	3,580,497	7,807
Poland / Pologne	56,638	122,474	-	118,589	-	-	175,227	122,474	0
Portugal	105,513	392,598	X	1,029,344	-	-	1,134,857	392,598	X
Romania / Roumanie	52,506	304,466	-	32,667	-	-	85,173	304,466	0
Saint Lucia / Sainte-Lucie	3,005	18,551	-	4,174	-	-	7,179	18,551	0
Serbia / Serbie	7,956	33,361	-	20,749	-	-	28,705	33,361	0
Slovenia / Slovénie	X	X	-	X	-	-	15,077	X	0
South Korea / Corée du Sud	49,610	191,418	X	17,671	-	-	67,281	191,418	X
Spain / Espagne	22,502	37,601	-	283,427	-	-	305,929	37,601	0
Saint Kitts and Nevis / St-Kitts-et-Nevis	X	X	-	X	-	-	12,440	X	0
Saint Vincent and Grenadines	X	X	-	X	-	-	5,269	X	0
Slovakia / Slovaquie	4,301	X	-	13,342	-	-	17,643	X	0
Sweden / Suède	7,359	47,871	-	52,380	-	-	59,739	47,871	0
Switzerland / Suisse	26,549	13,741	-	198,818	-	-	225,367	13,741	0
Trinidad & Tobago / Trinité-et-Tobago	36,079	125,836	-	20,485	-	-	56,564	125,836	0
Turkey / Turquie	17,336	47,606	X	10,867	-	-	28,203	47,606	X
United States / États-Unis	1,272,505	X	11,279	8,576,687	X	-	9,849,192	1,273,780	11,279
Uruguay	3,082	15,570	-	6,589	-	-	9,671	15,570	0
T O T A L	3,258,715	X	X	17,523,000	X	X	20,781,715	9,691,154	48,535

OLD AGE SECURITY BENEFITS PAID OUTSIDE CANADA, BY COUNTRY OF RESIDENCE, 2023
PRESTATIONS DE LA SÉCURITÉ DE LA VIEILLESSE PAYÉES À L'EXTÉRIEUR DU CANADA, SELON LE PAYS DE RÉSIDENCE, 2023

Country of Residence Pays de résidence	December/ décembre	2023	2023	Country of Residence Pays de résidence	December/ décembre	2023	2023
	#				\$		
Albania / Albanie	0		802	Jersey&Guernsey / Jersey&Guernesey	43		134,050
Algeria / Algérie	X		50,814	Latvia / Lettonie	X		19,634
Antigua & Barbuda / Antigua-et-Barbuda	22		127,490	Lithuania / Lituanie	X		12,009
Argentina / Argentine	102		676,564	Lebanon / Liban	109		684,182
Australia / Australie	9,475		26,421,272	Luxembourg / Luxembourg	23		110,269
Austria / Autriche	552		1,960,461	North Macedonia / Macedoine du Nord	28		38,234
Bahamas	35		259,404	Malta / Malte	1,530		4,812,245
Barbados / Barbade	345		2,049,774	Mexico / Mexique	1,303		10,495,080
Belgium / Belgique	544		2,056,062	Morocco / Maroc	62		378,373
Belize	45		386,531	Netherlands / Pays-Bas	1,876		5,309,492
Bermuda / Bermudes	27		204,823	Netherlands Antilles / Antilles Neerlandaises	X		71,366
Bolivia / Bolivie	16		131,098	New Zealand / Nouvelle-Zélande	3,020		9,046,689
Brazil / Brésil	141		984,183	Norway / Norvège	464		1,310,248
Bulgaria / Bulgarie	112		539,786	Pakistan	29		208,200
Chile / Chili	310		2,031,125	Peru / Pérou	105		689,998
China / Chine	165		937,160	Philippines	789		4,693,035
Costa Rica	278		2,336,099	Poland / Pologne	1,876		8,949,149
Croatia / Croatie	515		2,984,722	Portugal	7,788		34,251,618
Cuba	11		117,051	Roumania / Roumanie	380		1,740,728
Cyprus / Chypre	484		1,783,857	Saint Kitts-Nevis / Saint Kitts-et-Névis	10		80,796
Czech Republic/République Tchèque	551		3,269,252	Saint Lucia / Sainte-Lucie	31		197,539
Denmark / Danemark	356		1,302,076	Serbia / Serbie	331		1,742,183
Dominica	16		110,020	ST. Vincent & Grenadines / ST. Vincent et les G	47		288,956
Egypt / Égypte	55		420,851	Slovakia/Slovaquie	55		145,639
Estonia / Estonie	16		112,807	Slovenia / Slovénie	134		660,676
Finland / Finlande	495		1,953,639	South Africa / Afrique du Sud	87		650,861
France	3,673		19,201,872	South Korea / Corée du Sud	129		706,601
Germany / Allemagne	5,888		13,233,838	Spain / Espagne	2,539		10,644,950
Greece / Grèce	9,607		32,985,468	Sweden / Suède	473		1,471,888
Grenada / Grenade	35		241,018	Switzerland / Suisse	1,748		5,698,257
Guyana / Guyane	45		340,158	Syria / Syrie	X		12,490
Haiti / Haïti	25		197,986	Thailand / Thaïlande	457		3,565,120
Hong Kong	590		3,021,813	Trinidad and Tobago / Trinité-et-Tobago	264		1,492,922
Hungary / Hongrie	569		3,259,002	Tunisia / Tunisie	32		268,628
Iceland / Islande	21		119,477	Turkey / Turquie	239		1,413,411
India / Inde	251		1,642,593	United Kingdom / Royaume-Uni	5,178		36,620,795
Ireland / Irlande	1,363		4,913,032	United States / États-Unis	72,573		348,804,324
Israel / Israël	792		5,840,472	Uruguay	92		599,013
Italy / Italie	10,535		32,290,106	Venezuela / Vénézuëla	11		81,236
Jamaica / Jamaïque	320		2,030,957	ex-U.S.S.R. / ex-U.R.S.S.	31		222,827
Japan / Japon	452		2,256,788	Other Countries / Autres pays	1,930		13,785,882
TOTAL					154,678		686,891,898

People residing in a country with an agreement and people residing in a country without an agreement
 Personne qui résident dans un pays avec un accord et personne qui résident dans un pays sans accord

OLD AGE SECURITY
 SÉCURITÉ DE LA VIEILLESSE