


# Empêchez les espèces envahissantes de se propager!

Ces indésirables peuvent se déplacer avec vous.  
Vérifiez ces endroits critiques avant le départ.



Équipement extérieur  
et gros appareils



Conteneurs d'expédition  
et marchandises diverses



## À l'extérieur Canada?

- ✓ Repérez-les  
et éliminez-les

## Au Canada?

- ✓ Repérez-les, éliminez-les  
et signalez-les

**Ne les laissez pas  
voyager avec vous!**

## Vous avez repéré un fulgore tacheté?


- ✓ Prenez une photo ou une vidéo
- ✓ Capturez l'insecte ou grattez les masses d'œufs et placez-les dans un contenant hermétique
- ✓ Signalez-le immédiatement à l'Agence canadienne d'inspection des aliments



### Les différents stades de vie du fulgore tacheté



Ponte des œufs  
septembre-novembre




Masses d'œufs  
octobre-septembre



Jeunes larves  
mai-juillet



Larves de stade avancé  
juillet-septembre



Adultes  
juillet-décembre

