

Empêchez les espèces envahissantes de se propager!

Ces indésirables peuvent se déplacer avec vous. Avant de partir, vérifiez s'il y en a sur votre navire.



À l'extérieur Canada?

- ✓ Repérez-les et éliminez-les

Au Canada?

- ✓ Repérez-les, éliminez-les et signalez-les


Ne les laissez pas voyager avec vous!

Vous avez repéré un fulgore tacheté?


- ✓ Prenez une photo ou une vidéo
- ✓ Capturez l'insecte ou grattez les masses d'œufs et placez-les dans un contenant hermétique
- ✓ Signalez-le immédiatement à l'Agence canadienne d'inspection des aliments



Les différents stades de vie du fulgore tacheté



Ponte des œufs
septembre-novembre




Masses d'œufs
octobre-septembre



Jeunes larves
mai-juillet



Larves de stade avancé
juillet-septembre



Adultes
juillet-décembre

