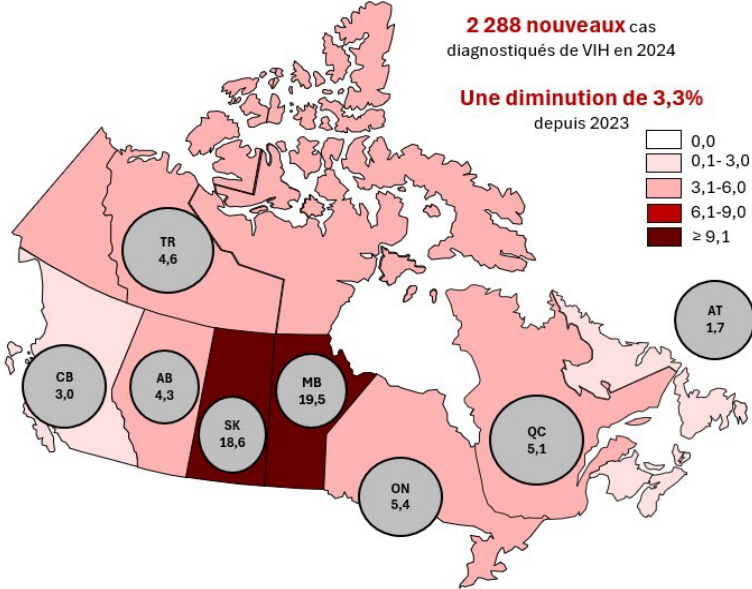


Le VIH au Canada: les points saillants de la surveillance pour 2024

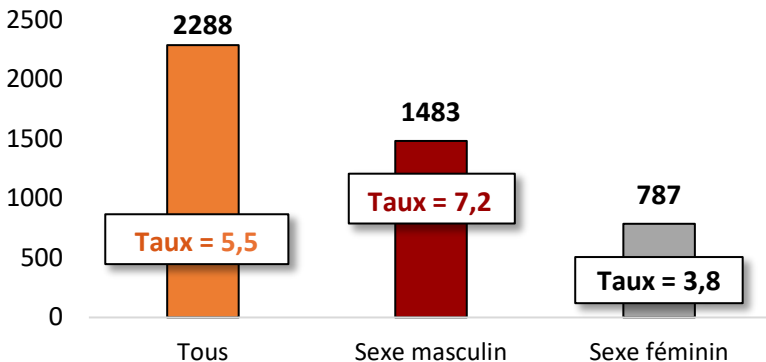
Taux national pour 100 000 habitants: **5,5**



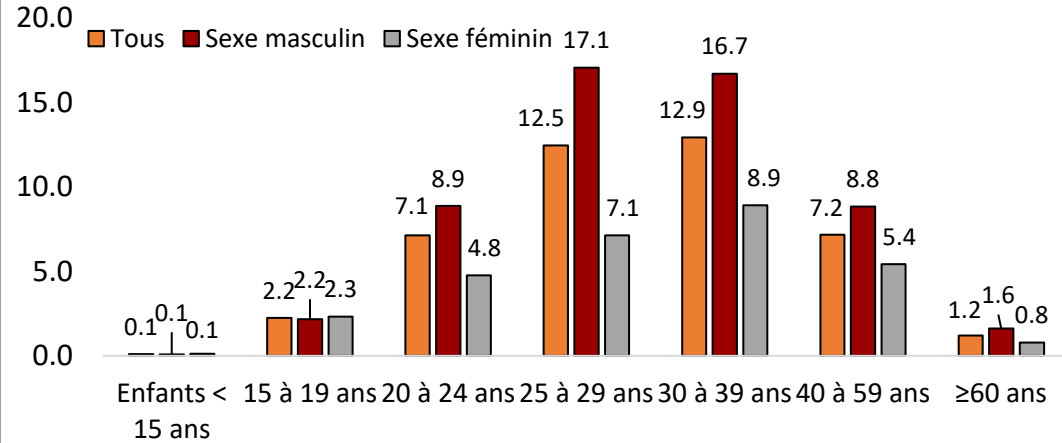
Les données de 2024 excluent les cas qui ont déjà été diagnostiqués à l'extérieur du Canada (p. ex., avant l'immigration) ou dans une autre province ou un autre territoire lorsqu'ils sont connus. Les données présentées ne tiennent pas compte des variations des taux selon l'âge et le sexe entre les provinces et les territoires. S'il existe des divergences entre les données résumées et les rapports provinciaux ou territoriaux, il faut utiliser le rapport provincial ou territorial le plus récent.

TR: Les territoires; AT: Les provinces Atlantiques

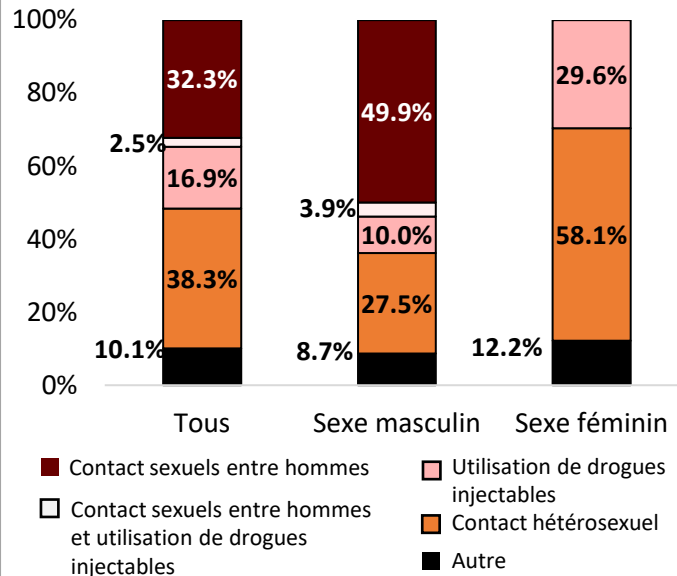
Nombre et taux pour 100 000 habitants de nouveaux diagnostics du VIH, par sexe



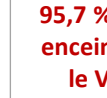
Taux de nouveaux diagnostics du VIH pour 100 000 habitants, par groupe d'âge et par sexe



Répartition de nouveaux diagnostics du VIH chez les adultes, par catégorie d'exposition mutuellement exclusive et par sexe



254 nourrissons sont nés de personnes vivant avec le VIH



95,7 % des personnes enceintes vivant avec le VIH ont reçu une thérapie antirétrovirale (TAR) périnatale



1 nourrisson est né avec le VIH transmis pendant la période périnatale -

le nourrisson est né d'une personne enceinte vivant avec le VIH **qui n'a pas reçu de TAR**

Basé sur la surveillance sentinelle représentant 95% des nourrissons exposés.

Sources d'information - Le Système de surveillance national du VIH, le Programme de surveillance périnatale du VIH au Canada, Statistique Canada