



Bureau de la concurrence
Canada

Competition Bureau
Canada

Canada

Unité du renseignement et des avis de fusion

Mise à jour des statistiques clés
pour 2024-2025

Le 15 octobre 2025

Cette publication n'est pas un document juridique. Elle renferme, à titre de référence, des renseignements d'ordre général. Pour en savoir plus, veuillez vous reporter au texte des lois ou communiquer avec le Bureau de la concurrence.

Pour obtenir des renseignements sur les activités du Bureau de la concurrence, veuillez vous adresser au :

Centre des renseignements
Bureau de la concurrence
50, rue Victoria
Gatineau (Québec) K1A 0C9

Téléphone : 819-997-4282
Téléphone (sans frais au Canada) : 1-800-348-5358
ATS (pour les personnes sourdes et malentendantes) : 1-866-694-8389
Télécopieur : 819-997-0324
Site Web : www.bureaudelaconcurrence.gc.ca

Pour obtenir cette publication sous une autre forme, veuillez communiquer avec le Centre des renseignements du Bureau de la concurrence aux numéros indiqués ci-dessus.

Autorisation de reproduire

À moins d'indication contraire, l'information contenue dans cette publication peut être reproduite, en tout ou en partie et par quelque moyen que ce soit, sans frais et sans autre permission du Bureau de la concurrence, pourvu qu'une diligence raisonnable soit exercée afin d'assurer l'exactitude de l'information reproduite, que le Bureau de la concurrence soit mentionné comme organisme source et que la reproduction ne soit présentée ni comme une version officielle ni comme une copie ayant été faite en collaboration avec le Bureau de la concurrence ou avec son consentement.

Pour obtenir l'autorisation de reproduire l'information contenue dans cette publication à des fins commerciales, veuillez demander l'affranchissement du droit d'auteur de la Couronne : www.ic.gc.ca/demande-droitdauteur ou communiquer avec le Centre de services aux citoyens d'ISDE aux coordonnées ci-dessous.

Centre de services aux citoyens d'ISDE

Innovation, Sciences et Développement économique Canada
Édifice C.D.-Howe
235, rue Queen
Ottawa (Ontario) K1A 0H5
Canada

Téléphone (sans frais au Canada) : 1-800-328-6189
Téléphone (international) : 613-954-5031
ATS (pour les personnes sourdes et malentendantes) : 1-866-694-8389
Les heures de bureau sont de 8 h 30 à 17 h (heure de l'Est)
Courriel : ised-isode@ISED-ISDE.gc.ca

© Sa Majesté le Roi du chef du Canada, représenté par le ministre de l'Industrie, 2025.

N° de catalogue lu54-141/2026F-PDF
ISBN 978-0-662-39113-5

Date : 2025-10-15

N.B. Dans cette publication, la forme masculine désigne tant les femmes que les hommes.

Also available in English under the title *Merger Intelligence and Notification Unit – Update on Key Statistics 2024-2025*

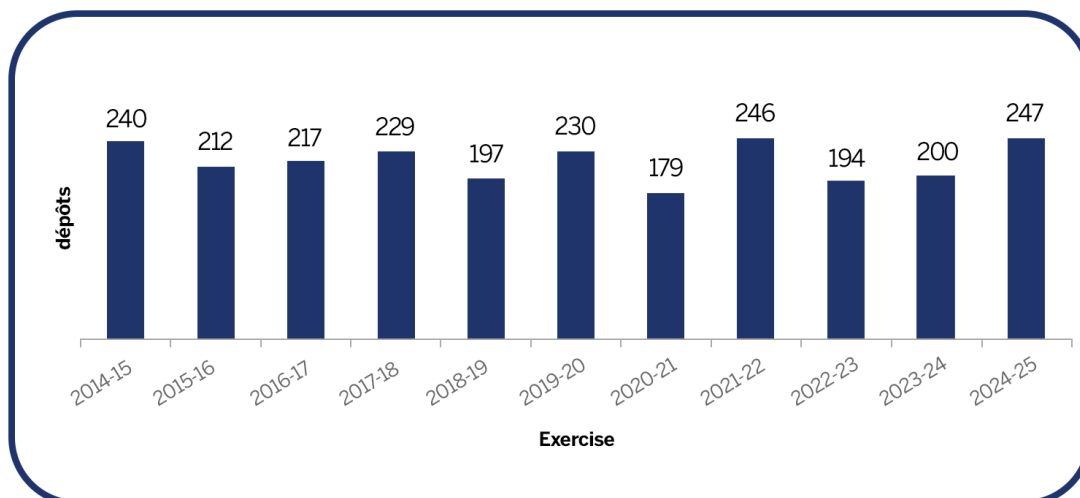
Le présent document résume les chiffres et les caractéristiques des révisions des fusions entamées et conclues par la Direction des fusions du Bureau de la concurrence au cours de l'exercice 2024-2025. Dans les années précédentes, l'Unité du renseignement et des avis de fusion (URAF) a présenté des renseignements semblables lors de la table ronde sur les fusions et les comportements unilatéraux organisée par les comités des fusions et des comportements unilatéraux de l'Association du Barreau canadien et la Direction générale des fusions et des pratiques monopolistiques du Bureau.

Table des matières

Nombre annuel de dépôts et d'examens entamés	5
Charge des dossiers – Statistiques sur les révisions conclues	8

Nombre annuel de dépôts et d'examens entamés

Figure I : Total annuel des avis et des demandes de CDP



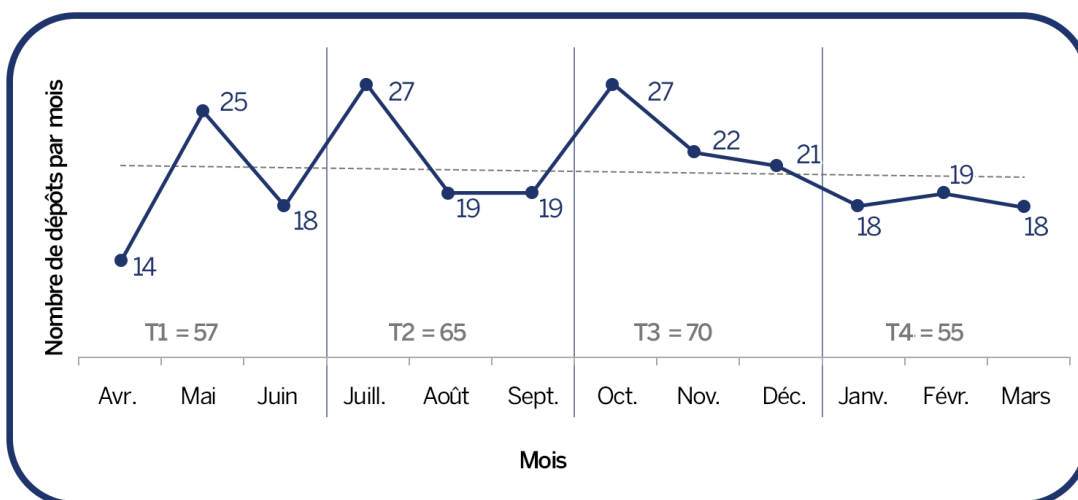
La figure I indique le nombre annuel de dépôts (incluant les préavis de fusion et les demandes de certificat de décision préalable [CDP]) depuis 2014-2015. Le nombre de dépôts en 2024-2025 était de 247, ce qui représente une augmentation de 31 % par rapport à l'exercice précédent. Les mêmes renseignements sont présentés ci-dessous dans le tableau I.

Tableau I : Total annuel des avis et des demandes de CDP

Exercice	Nombre total de dépôts
2005-2006	259
2006-2007	268
2007-2008	300
2008-2009	207
2009-2010	201
2010-2011	219
2011-2012	207
2012-2013	214

Exercice	Nombre total de dépôts
2013-2014	217
2014-2015	240
2015-2016	212
2016-2017	217
2017-2018	229
2018-2019	197
2019-2020	230
2020-2021	179
2021-2022	246
2022-2023	194
2023-2024	200
2024-2025	247

Figure II: Nombre mensuel et trimestriel d'avis et de demandes de CDP pour 2024-2025



La figure II indique le nombre de dépôt pour chaque mois et trimestre en 2024-2025. Le nombre de dépôts était le plus élevé lors du troisième trimestre et le plus bas lors du quatrième trimestre. Le nombre de dépôts pour chaque trimestre était plus élevé que le nombre de dépôts pour les mêmes trimestres de l'exercice précédent. À titre de référence, pour l'exercice 2023-2024 : T1 = 42, T2 = 56, T3 = 68 et T4 = 34. Les mêmes renseignements sont présentés ci-dessous dans le tableau II.

Tableau II : Nombre mensuel et trimestriel d'avis et de demandes de CDP pour 2024-2025

Mois	Dépôts
Avril	14
Mai	25
Juin	18
Juillet	27
Août	19
Septembre	19
Octobre	27
Novembre	22
Décembre	21
Janvier	18
Février	19
Mars	18

Charge des dossiers – Statistiques sur les révisions conclues

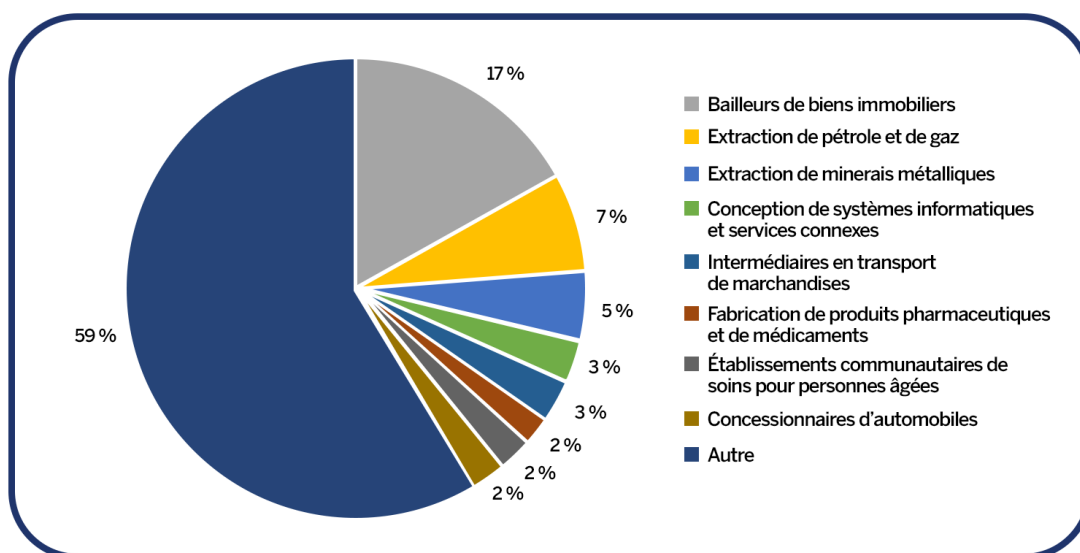
Tableau A : Complexité et normes de service¹ pour les révisions conclues

Mesure	Complexité	2024-2025	2023-2024	2022-2023	2021-2022
Dossiers réglés (nombre)	Non-complexes	139	124	128	180
	Complexes	98	66	72	57
	Total	237	190	200	237
Dossiers réglés (%)	Non-complexes	59 %	65 %	64 %	76 %
	Complexes	41 %	35 %	36 %	24 %
	Total	100 %	100 %	100 %	100 %
Norme de service respectée (nombre)	Non-complexes	139	122	126	180
	Complexes	89	61	66	54
	Total	228	183	192	234
Norme de service respectée (%)	Non-complexes	100 %	98 %	98 %	100 %
	Complexes	91 %	92 %	92 %	95 %
	Total	96 %	96 %	96 %	99 %
Durée moyenne de l'examen (jours)	Non-complexes	10,69	9,4	10,06	9,08
	Complexes	44,46	36,31	38,75	37,95

1. Pour en savoir plus sur les normes de services, voir le [Guide du Bureau de la concurrence sur la tarification et les normes de service relatives aux fusions et aux services connexes](#). ↪

Le tableau A établit les révisions conclues en 2024-2025 et au cours des trois exercices précédents. Il comprend la ventilation par complexité et indique si le Bureau a respecté ses normes de service. Le Bureau a respecté ses normes de service pour 100 % des révisions non complexes et 91 % des révisions complexes. Le pourcentage de normes de service respectées pour toutes les révisions est demeuré à 96 %, le même taux que les deux exercices précédents. En moyenne, les révisions non complexes ont duré 10,69 jours, alors que la moyenne pour les révisions complexes était de 44,46 jours. Le ratio de révisions non complexes et complexes était de 59:41, soit une proportion plus élevée de révisions complexes par rapport à l'exercice précédent, alors que le ratio était de 65:35. La tendance générale s'oriente vers une proportion plus élevée d'examens complexes; le ratio était d'approximativement 65:35 pour les deux exercices précédents et plus près de 75:25 pour les exercices antérieurs.

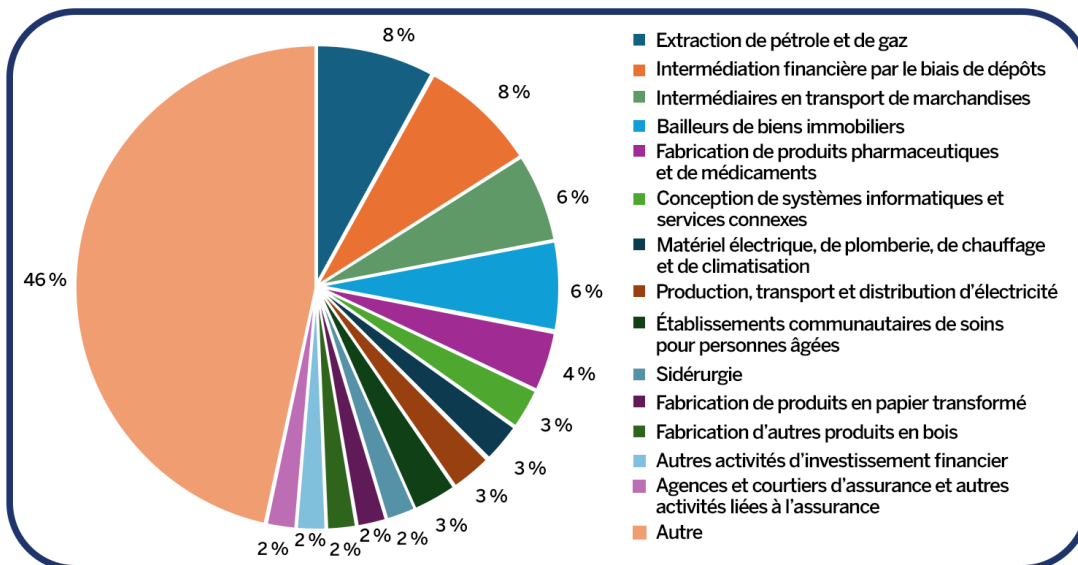
Figure III: Répartition par secteur des examens terminés en 2024-2025



La Direction des fusions attribue un identifiant de quatre chiffres du Système de classification des industries de l'Amérique du Nord (SCIAN) à chaque fusion qu'elle révisé selon le secteur de l'industrie visé. La figure III représente les secteurs les plus fréquemment assujettis à des révisions de la Direction des fusions en 2024-2025. Le secteur le plus fréquemment révisé était celui des bailleurs de biens immobiliers, lequel a constitué approximativement 17 % des révisions achevées. Quatre des cinq principaux secteurs visés par des révisions sont demeurés les mêmes que les deux exercices précédents (bailleurs de biens immobiliers, extraction de pétrole et de gaz, conception de systèmes informatiques et extraction de minerais métalliques). Les mêmes renseignements sont présentés ci-dessous dans le tableau III.

Système de classification des industries de l'Amérique du Nord (SCIAN)	% de toutes les questions révisées
Bailleurs de biens immobiliers	17 %
Extraction de pétrole et de gaz	7 %
Extraction de minerais métalliques	5 %
Conception de systèmes informatiques et services connexes	3 %
Intermédiaires en transport de marchandises	3 %
Fabrication de produits pharmaceutiques et de médicaments	2 %
Établissements communautaires de soins pour personnes âgées	2 %
Concessionnaires d'automobiles	2 %
Autre	59 %

Figure IV: Ventilation par secteur des révisions complexes achevées en 2024-2025



La figure IV représente les secteurs les plus fréquemment assujettis à des révisions complexes de la Direction des fusions en 2024-2025. Les secteurs les plus fréquemment assujettis à des révisions étaient l'extraction de pétrole et de gaz et l'intermédiation financière par le biais de dépôts. Les mêmes renseignements sont présentés ci-dessous dans le tableau IV.

Système de classification des industries de l'Amérique du Nord (SCIAN)	% des questions complexes révisées
Extraction de pétrole et de gaz	8 %
Intermédiation financière par le biais de dépôts	8 %
Intermédiaires en transport de marchandises	6 %
Bailleurs de biens immobiliers	6 %
Fabrication de produits pharmaceutiques et de médicaments	4 %
Conception de systèmes informatiques et services connexes	3 %
Établissements communautaires de soins pour personnes âgées	3 %
Grossistes-marchands de matériel et fournitures électriques, de plomberie, de chauffage et de climatisation	3 %
Production, transport et distribution d'électricité	3 %
Sidérurgie	2 %
Fabrication de produits en papier transformé	2 %
Fabrication d'autres produits en bois	2 %
Autres activités d'investissement financier	2 %
Agences et courtiers d'assurance et autres activités liées à l'assurance	2 %
Autre	46 %

Tableau B : Charge des dossiers – Résultats

Statistiques	2024-2025	2023-2024	2022-2023	2021-2022	2020-2021
CDP délivrés (examens non complexes)	95 (68 %)	89 (72 %) ²	87 (68 %)	145 (80,6 %)	89 (71,2 %)
LNI délivrées (non complexes)	44 (32 %)	35 (28 %)	41 (32 %)	34 (18,9 %)	34 (27,2 %)
DRS délivrées (% du total des affaires déposées)	12 (4,9 %)	9 (4,7 %)	10 (5 %)	12 (5,1 %)	10 (5,7 %)
DRS délivrées – Affaires conclues (% du total des affaires conclues)	11 (4,6 %)	8 (4,2 %)	13 (6,5 %)	9 (3,8 %)	11 (6,3 %)
Conclues avec problèmes	5	6	14	7	5
Accords de consentement	3	4	7	4	2
Énoncés de position	1	1	1	5	4

Le tableau B établit les résultats pour les révisions conclues en 2024-2025, ainsi que les quatre exercices précédents. En 2024-2025, le Bureau a délivré 12 DRS. Les DRS ont été délivrées dans 11 des révisions qui ont été conclues en 2024-2025. Également en 2024-2025, cinq révisions ont été conclues avec problèmes, trois accords de consentement ont été inscrits et la Direction des fusions a émis un énoncé de position.

2. Pour en savoir plus sur les normes de services, voir le *Guide du Bureau de la concurrence sur la tarification et les normes de service relatives aux fusions et aux services connexes*. ↔

Comment communiquer avec le Bureau de la concurrence

Pour obtenir de plus amples renseignements sur la *Loi sur la concurrence*, la *Loi sur l'emballage et l'étiquetage des produits de consommation* (s'applique aux produits autres que les denrées alimentaires), la *Loi sur l'étiquetage des textiles*, la *Loi sur le poinçonnage des métaux précieux* ou sur le programme d'avis écrits du Bureau ou encore pour déposer une plainte en vertu de ces lois, veuillez communiquer avec le Centre des renseignements du Bureau de la concurrence.

Site Web

www.bureaudelaconcurrence.gc.ca

Adresse

Centre des renseignements
Bureau de la concurrence
50, rue Victoria
Gatineau (Québec) K1A 0C9

Téléphone

Sans frais : 1-800-348-5358
Région de la capitale nationale : 819-997-4282
ATS (pour les malentendants) : 1-866-694-8389

Télécopieur

819-997-0324