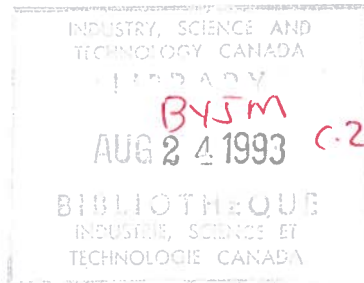


L'informateur économique

du BFDR(Q)

English version available

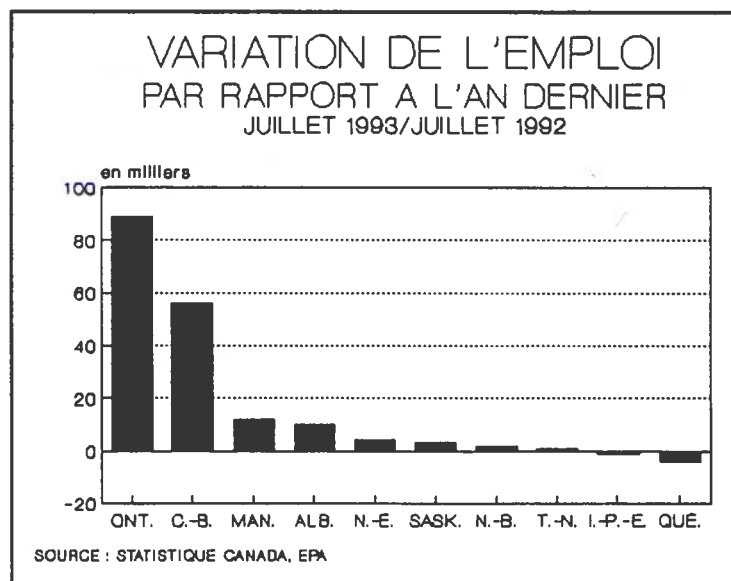
Rédacteurs: Léonel Plasse et
Daniel Marchand
Économistes



Volume 5
Numéro 8
Le 11 août 1993

Évolution des principaux indicateurs

- **L'INDICATEUR COMPOSITE AVANCÉ**, de Statistique Canada, a progressé une fois de plus en juin. Ceci indique que notre économie continue de s'améliorer petit à petit. Malheureusement, l'indicateur composite des États-Unis, de loin notre plus important partenaire commercial, n'a progressé que de 0,1 % en juin, ce qui n'augure rien de bon pour nos exportations futures dans ce pays.
- Ces perspectives encourageantes sont toutefois atténuées car, selon une analyse de la **BANQUE ROYALE**, l'augmentation des impôts au Québec et en Ontario va freiner le rythme de croissance de l'économie canadienne. Selon les spécialistes de cette banque, le PIB canadien ne progressera que de 2,9 % en 1993 et de 3,9 % en 1994, soit une soustraction d'un demi-point aux prévisions communiquées précédemment.
- Après quatre mois de croissance, l'emploi au Québec a diminué de 4 000 en juillet par rapport au mois correspondant en 1992. À part l'Île-du-Prince-Édouard, toutes les autres provinces canadiennes ont enregistré des augmentations. L'Ontario est la province où le plus grand nombre d'emplois ont été créés, soit 89 000. Par rapport au mois précédent, le Québec a perdu 17 000 postes, la seconde baisse en importance en 1993. C'est aussi la province qui subit la diminution la plus importante, juste avant l'Ontario (-15 000). Seuls le Manitoba, la Colombie-Britannique et la Nouvelle-Écosse ont bénéficié d'une hausse de l'embauche.



Bureau fédéral de
développement régional
(Québec)

Federal Office of
Regional Development
(Québec)

Canada

L'INFORMATEUR ÉCONOMIQUE est une publication mensuelle dont le but est de renseigner ses lecteurs sur les plus récents développements à caractère économique touchant le Québec et ses régions.

Les informations contenues dans le bulletin mensuel sont tirées de quotidiens et d'hebdomadaires, ainsi que de revues et autres publications couvrant l'économie québécoise. Les données statistiques proviennent en majeure partie de Statistique Canada.

Les commentaires et les suggestions des lecteurs sont les bienvenus. Si vous désirez que votre nom soit ajouté à la liste d'envoi, veuillez nous faire parvenir vos coordonnées à l'adresse suivante :

Bureau fédéral de développement régional (Québec)
Direction de la planification et de l'évaluation
a/s de Madame Loraine Deschênes
800, Tour de la Place Victoria, C.P. 247
Montréal (Québec) H4Z 1E8

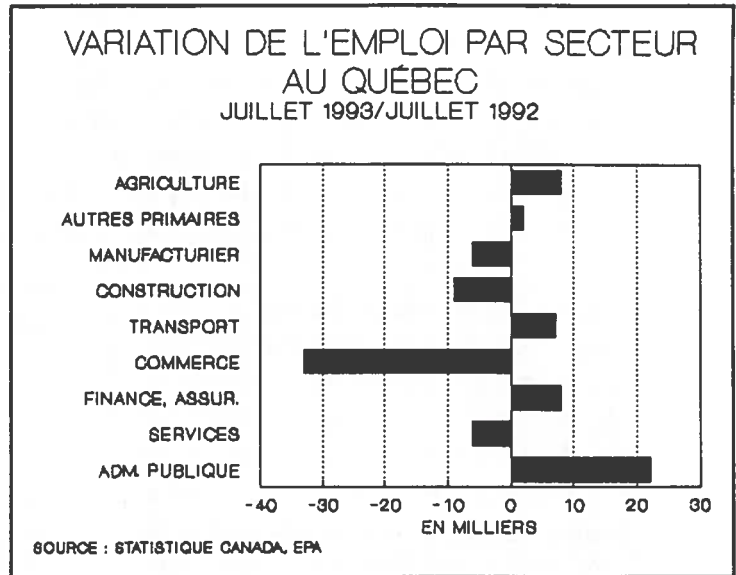
téléphone : (514) 283-8786
télécopieur : (514) 283-8429

L'INFORMATEUR ÉCONOMIQUE est produit par la direction de la Planification et de l'évaluation, Direction générale Politiques et liaison. Le Groupe Communications Canada en assure la photocopie et la distribution.

Les rédacteurs de la publication sont:

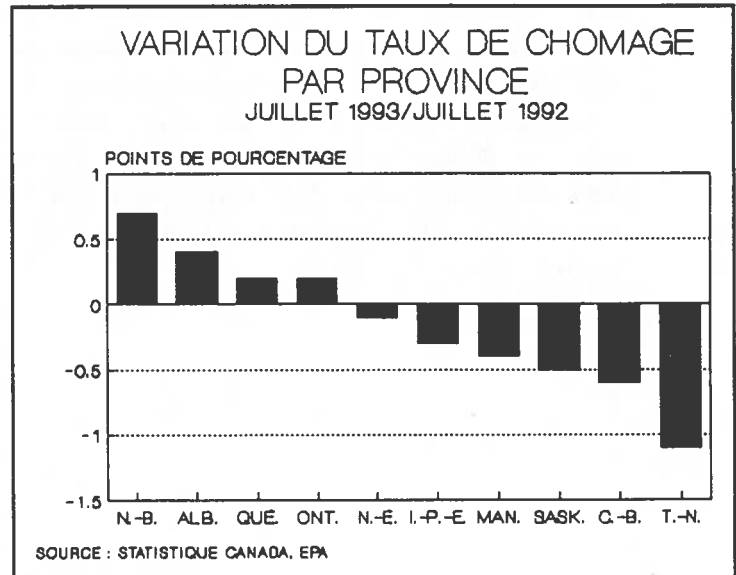
Léonel Plasse
&
Daniel Marchand.

- Par rapport à l'an dernier, l'emploi a encore une fois diminué fortement dans le **commerce** (-33 000). Toutefois, cette baisse, quoique passablement importante, est bien inférieure à celle de 82 000 observée en avril. Des diminutions moins fortes ont touché la **construction** (-9 000), le **secteur manufacturier** (-6 000) et les **services** (-6 000). L'emploi a par ailleurs augmenté dans le **secteur primaire** (+10 000), la **finance, assurances et immeuble** (+8 000), les **transports** (+7 000) et surtout l'**administration publique** (+22 000) qui devient ainsi le secteur en plus forte croissance.



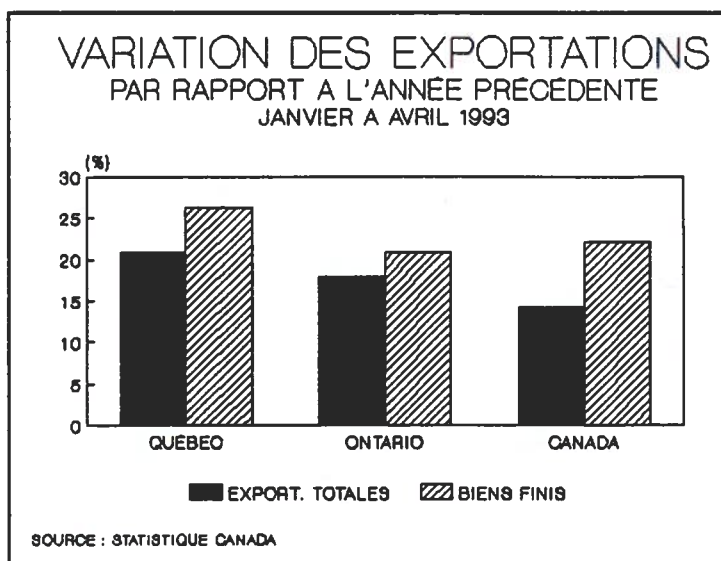
- Sur la base d'une moyenne mobile de trois mois, l'emploi a diminué de 4 000 à Montréal entre juin et juillet. En un an, le nombre de personnes occupées a augmenté de 8 000 dans la région métropolitaine de Montréal. Au Québec durant cette période, seule la région de **Chicoutimi-Jonquière** en a perdu (-2 000). Parmi les régions économiques, la **Montérégie** a gagné 21 000 par rapport au mois dernier. **Québec/Chaudière-Appalaches** suit avec un gain de 14 000, Montréal-Centre et Laval avec 7 000 et les **Laurentides** avec 5 000. Aucune région n'a perdu des emplois.

- Grâce à une baisse de 28 000 de la population active, le **taux de chômage** québécois a diminué, passant de 13,4 % en juin à 13,2 % en juillet. Par rapport au mois correspondant de l'an dernier, il était cependant en hausse de 0,2 point de pourcentage, la troisième plus importante au Canada, après le Nouveau-Brunswick et l'Alberta. Terre-Neuve est la province où le taux de chômage a diminué le plus, soit 1,1 point de pourcentage. La Colombie-Britannique, la Saskatchewan et le Manitoba ont également enregistré des baisses substantielles.



- **Chicoutimi-Jonquière** se situe au premier rang parmi les régions métropolitaines canadiennes pour le taux de chômage (15,8 %), loin devant St.Catharines-Niagara (14,4 %) qui arrive en seconde place. Au Québec, on note que celui-ci a augmenté passablement à Sherbrooke (passant de 11,1 % en juin à 11,5 % en juillet). Ce taux a baissé à Québec, à Montréal et à Trois-Rivières. Le taux de chômage a fléchi dans toutes les régions économiques durant la même période, sauf en Outaouais et en Abitibi-Témiscamingue. La plus forte baisse s'est produite en Gaspésie/Îles-de-la-Madeleine (-3,8 points).

- Durant la période de janvier à avril, les **exportations internationales** canadiennes ayant pour origine le Québec ont augmenté de près de 21 % par rapport à l'an dernier. Les exportations de produits finis sont responsables de cette hausse avec une progression de plus de 26 %. Les exportations en provenance de l'Ontario ont également été en forte progression (+17,9 %). Dans le cas du Québec, la croissance des exportations est surtout attribuable aux automobiles et, aux avions et satellites.



- Selon le **CONFERENCE BOARD DU CANADA**, l'indice de confiance des consommateurs canadiens et celui des entreprises canadiennes dans notre économie prennent des tendances fort différentes. La confiance des consommateurs est en baisse suite aux hausses d'impôts annoncées dans les derniers budgets provinciaux et au taux de chômage élevé. Il s'agit du plus faible indice depuis les trois dernières années. La confiance des entreprises tend à augmenter depuis le début de 1993, puisque le taux d'utilisation de la capacité de production s'accroît depuis plusieurs mois. Les dirigeants de ces entreprises prétendent être en mesure d'améliorer leur situation financière au cours des prochains mois. Plusieurs entreprises affirment que c'est le temps idéal d'investir.

■ Revue des régions (du 14 juillet au 10 août 1993) :

ENSEMBLE DES RÉGIONS

Principaux événements :

- Au cours des sept dernières années, les industries de haute technologie, telles l'informatique et les télécommunications, ont créé **90 % des emplois** au Canada. À l'intérieur de ce groupe, les technologies de l'information comprennent plus de 10 000 sociétés et génèrent quelque 300 000 emplois. Environ 75 % de ces industries, dont la plupart des firmes ont un chiffre d'affaires de moins de 2 millions \$, sont implantées au Québec et en Ontario. De plus, en 1992, le nombre d'entreprises nouvellement créées dans la haute technologie, notamment dans les domaines de la santé et des télécommunications, a augmenté de 20 %, soit un rythme supérieur à celui de toutes les autres industries dites traditionnelles. (La Presse, 13/07/93)
- Le Canada vient de remporter une seconde victoire dans le conflit qui l'oppose aux États-Unis dans le dossier du bois d'oeuvre. En effet, le tribunal binational a statué que la Commission internationale du commerce des États-Unis n'avait pas réussi à prouver, de façon satisfaisante, que le bois d'oeuvre canadien portait préjudice à cette industrie aux États-Unis. Le tribunal a critiqué également la Commission américaine qui a refusé de traiter séparément les revendications des producteurs québécois, qui se voyaient imposer le même droit compensatoire que celui des autres provinces, même si les «subventions» n'y atteignaient que 0,1 %. La Commission a tout de même 90 jours pour revenir avec de meilleurs arguments si elle veut que les Américains puissent continuer d'imposer les droits de 6,51 % sur le bois d'oeuvre canadien. (Le Soleil, 27/07/93)
- D'un autre côté, la Communauté Économique Européenne (CEE) a banni, depuis le 1er juin dernier, le bois vert canadien à cause d'un parasite trouvé dans une planche. Les producteurs canadiens craignent ainsi de perdre un marché annuel de 500 millions \$ et croient que les Européens veulent leur imposer une barrière non tarifaire. La CEE exige dorénavant que tout le bois vert canadien soit séché ou pasteurisé, ce qui le rend non compétitif. (Verbatim, 23/07/93)
- Le différend sur la bière entre le Canada et les États-Unis a finalement été résolu. Un accord de principe a été signé par les deux pays au début août. Celui-ci permettra aux brasseurs américains de commercialiser leurs produits directement auprès des détaillants canadiens. Grâce à cet accord, Washington renonce à taxer davantage les bières canadiennes importées aux États-Unis. Le Canada exporte aux États-Unis 30 millions de caisses, soit une valeur de 190 millions \$ CAN. Pour leur part, les États-Unis exportent au Canada 6 millions de caisses, soit une valeur de 30 millions \$ CAN. Les brasseries MOLSON et LABATT se disent prêtes à affronter la concurrence américaine sur le marché canadien et entendent bien augmenter leurs parts de marché aux États-Unis. (La Presse, 06/08/93)

Principaux investissements :

- Le **Bureau fédéral de développement régional (Québec)** a autorisé en juillet des contributions pour une valeur de 7,1 millions dans 78 projets pour l'ensemble du Québec.

MONTRÉAL

Principaux événements :

- La compagnie **CCL**, une firme de consultants en construction et dont le siège social est au Kansas (USA), vient de procéder à l'inauguration d'un bureau à Montréal. Ce dernier aura pour mandat d'offrir un support aux propriétaires canadiens, ainsi qu'aux concepteurs et aux entrepreneurs en construction sur des projets au Canada et aux États-Unis. (Emploi et Immigration Canada, juillet 1993)
- **MERCK FROSST** est allée en appel, en juillet, afin d'empêcher d'autres compagnies de produire une version générique de **ENALAPRIL**, un médicament pour le coeur. Ce dernier représente pour Merck environ 120 millions \$ des 400 millions de ventes annuelles de la compagnie. (Emploi et Immigration Canada, juillet 1993)

Contrats accordés :

- **SPAR AÉROSPATIALE**, dont une division est située à Sainte-Anne-de-Bellevue et qui a agi comme maître d'oeuvre pour l'ensemble du projet de satellite **RADARSAT**, s'est vu octroyer, par le gouvernement fédéral, un contrat de **92 millions \$** pour construire le satellite le plus avancé technologiquement au monde. La compagnie qui a son siège social à Mississauga (Ontario) dépensera **54 millions \$** au Québec. Le satellite devrait entrer en service en 1995 et aura une vie utile estimée à cinq ans. Les observations effectuées par Radarsat devraient donner notamment des indications sur la présence d'eaux souterraines, de gîtes minéraux, de gisements de gaz et de pétrole. Le satellite devrait aussi pouvoir remplir des fonctions utiles en cas de catastrophes naturelles. Le gouvernement fédéral espère pouvoir vendre à différents pays les données que lui procurera Radarsat. (La Presse, 03/08/93)
- La société **HÉROUX INC.**, de Longueuil, a obtenu deux contrats de la Défense nationale. La valeur globale de ces contrats est de **12,5 millions \$**. Dans le premier contrat, Héroux aura à réparer, réviser, inspecter et réaliser des études techniques de trains d'atterrissage et de composantes hydrauliques. Dans le deuxième contrat, la société devra fournir des pièces de rechange pour les travaux découlant du premier contrat. Les deux contrats permettront de conserver 22 emplois et prendront fin le 31 mars 1996. (Les affaires du fédéral, Approvisionnements et Services, 27/07/93)

- **NORTHERN TELECOM** a décroché des contrats d'une valeur de **6,5 millions \$ US** pour l'installation de réseaux de données évolués dans cinq provinces chinoises. La compagnie a de plus annoncé qu'elle vendra, pour une valeur de **3,1 millions \$ US**, des commutateurs privés (PBX) Meredian au Bureau téléphonique local de Pékin. (La Presse, 04/08/93)
- La société **BOMBARDIER INC.** a obtenu un contrat de **6,4 millions \$** en vue de fournir à la Défense nationale des services de réparation, des pièces de rechange et des éléments pour l'avion CC-144. Ce contrat permet de maintenir 25 postes jusqu'au 31 mars 1994. (Les Affaires du fédéral, Approvisionnements et Services, 13/07/93)
- **ARCON CANADA**, un leader national dans le domaine de la fabrication, la vente et l'installation de portes et fenêtres, s'est vu octroyer un contrat de **2,3 millions \$** afin de remplacer la fenestration et des murs rideaux de l'École polytechnique de Montréal. La compagnie a également obtenu récemment un autre contrat d'une valeur de **750 000 \$** pour remplacer des fenêtres au centre de détention de Bordeaux. (La Presse, 04/08/93)

Principaux investissements :

- Suite à des résultats financiers fulgurants du premier entrepôt de Brossard, **RÉNO-DÉPÔT**, filiale du Groupe Val Royal, a l'intention de poursuivre son expansion au cours des prochaines années. Une deuxième succursale ouvrira en août à Anjou. De plus, trois autres verront le jour en 1994 soit : à Laval en mars, à Pointe-Claire en mai et à Québec à l'automne. En 1995 et en 1996, d'autres entrepôts ouvriront à Gatineau, à LaSalle et un autre ouvrira à Laval. En 1996, les investissements se chiffreront à **200 millions \$** et auront permis la création de **3 500 emplois**. (La Presse, 05/08/93)
- La firme **PÉTROMONT** de Montréal-Est, détenue à parts égales par Union Carbide et la Société générale de financement du Québec (SGF), a annoncé un investissement de **20 millions \$** destiné à moderniser ses installations et à diversifier sa production. La fermeture de l'usine de Union Carbide ouvre de nouvelles opportunités pour celle de Pétromont, soit de consolider sa position dans le marché des polyéthylènes et de conserver ses 500 emplois. (Le Devoir, 22/07/93)
- **L'UNIVERSITÉ DE MONTRÉAL** investira **16 millions \$** dans la construction d'un nouveau pavillon biomédical. (Emploi et Immigration Canada, juillet 1993)
- **L'INSTITUT DE CARDIOLOGIE DE MONTRÉAL** entreprendra à compter de cet automne des travaux afin de doubler la superficie de son établissement destiné à la recherche. Le coût des travaux est estimé à un peu plus de **15,6 millions \$**. La principale portion du financement (8,5 millions \$) provient du Fonds de recherche de l'Institut de cardiologie de Montréal. Le gouvernement fédéral, par l'entremise du Bureau fédéral de développement régional (Québec), a accordé une contribution de 5 millions \$ et le gouvernement provincial a remis une subvention de 4 millions \$. Cependant, avant que ne débutent les travaux, il faut que l'Institut

obtienne une dérogation à la réglementation municipale afin de lui permettre d'ajouter quatre étages au pavillon Jean-Louis-Lévesque. De plus, le ministère de la Santé et des Services sociaux et le Conseil canadien de la protection des animaux devront accorder leur approbation avant que ne commencent les travaux. (Le Devoir, 05/08/93)

- La division de Métro-Richelieu inc. **BOEUF MÉRITE** investira **8 millions \$**, sur une période de deux ans, en vue de moderniser ses installations et ses équipements afin de retrouver sa position concurrentielle. Cet investissement permettra de consolider les emplois existants et d'en créer de nouveaux. (Telbec, 09/07/93)
- Le ministère de l'Environnement du Québec a accordé une subvention de **2 millions \$** à la compagnie **JOHN MEUNIER INC.** de Montréal, spécialisée dans le traitement des eaux, pour réaliser un projet de recherche d'une durée de cinq ans, dans le domaine des technologies environnementales. Ce projet vise à développer des techniques qui permettront de réduire la pollution provoquée par les débordements des eaux d'orage. (Le Soleil, 03/08/93)
- Au cours de juillet dernier, le **BFDR(Q)** a autorisé des contributions au montant de **3,3 millions \$** dans la région métropolitaine de Montréal. Ces montants sont répartis dans 18 projets.

Mises à pied :

- Après avoir annoncé une perte de plus de 1 milliard \$ pour le second trimestre de 1993, **NORTHERN TÉLÉCOM**, dont le siège social est à Mississauga (Ontario), a annoncé qu'elle abolira 2 000 emplois au Canada. On ignore pour l'instant combien d'emplois sont en jeu au Québec. Northern possède des usines à Lachine et à Saint-Laurent et une petite unité à Montréal-Nord. La rationalisation devrait être complétée pour la fin de 1994. (La Presse, 22/07/93)
- L'usine de fabrication d'éthylène-glycol de **UNION CARBIDE**, située à Montréal-Est, fermera ses portes à compter d'octobre prochain, ce qui entraînera la disparition de **125 emplois**. C'est en invoquant une productivité insuffisante et des coûts d'exploitation élevés que Union Carbide a justifié le transfert de ses activités en Louisiane, au Texas et en Alberta. (Le Devoir, 22/07/93)
- La compagnie pharmaceutique **BRISTOL-MYERS SQUIBB**, a annoncé au début juillet, qu'elle couperait **71 emplois** à son usine de ville Saint-Laurent. L'annonce de ces coupures fait suite à une décision de la compagnie de transférer une partie de ses opérations à ses autres usines nord-américaines. (The Gazette, 08/07/93)
- Selon la Presse canadienne, le quotidien **LA PRESSE** annoncera d'ici septembre la suppression d'une **soixantaine de postes**. L'équipe de quelque 180 typographes sera appelée à absorber

le gros de ces coupures. Cette ponction est rendue nécessaire par l'informatisation de la salle de rédaction. (Le Soleil, 04/08/93)

- Une quarantaine de professeurs de langues, à l'emploi des COFI, verront leur contrat s'interrompre à partir du 1er septembre prochain. Cette situation est due à la baisse de l'immigration au Québec en 1993. (Emploi et Immigration Canada, juillet 1993)

RÉGIONS CENTRALES

Principaux événements :

- L'Abattoir COQUELICOT de Lac-Mégantic et l'usine de transformation de poulet de Saint-Georges de Beauce ont été rachetés par DECOSTER EGG FARM, une firme américaine du Maine spécialisée dans l'élevage de la volaille. Quelque 140 emplois sont ainsi récupérés. La reprise des activités dans les deux usines est prévue pour le début août. (La Presse, 28/07/93)
- Le juge René Letarte a reconnu, au début août, que la **FÉDÉRATION DES CAISSES POPULAIRES DESJARDINS** était désormais propriétaire du Manoir Richelieu de Pointe-au-Pic. La Fédération détenait une créance de 11 millions \$ sur le Manoir. De plus, Desjardins s'est empressée d'affirmer qu'elle voulait, dans les plus brefs délais possible, se départir de ce joyau et espère que le dossier prendra fin dès cet automne. (Le Soleil, 04/08/93)

Contrats accordés :

- **MIL OFFSHORE INC.** de Dartmouth, Nouvelle-Écosse, a acquis un contrat de **100 millions \$** pour le projet Hibernia. Ce contrat devrait avoir des effets bénéfiques pour **MIL DAVIE** de Lauzon, au Québec. Il permettra de créer ou de maintenir 600 emplois à Terre-Neuve, en Nouvelle-Écosse et au Québec. (The Financial Post, 30/07/93)

Principaux investissements :

- La **CORPORATION DE GESTION DU DÉVELOPPEMENT DU BASSIN DE LA RIVIERE SAINT-MAURICE** et la compagnie **STONE-CONSOLIDATED** investiront **67 millions \$** dans un méga-projet afin d'arrêter le flottage du bois entre La Tuque et Trois-Rivières. Le projet comprend plusieurs volets dont : la construction d'une scierie de 16 millions \$; l'érection d'un pont sur la RIVIERE Saint-Maurice (4 millions \$) et l'aménagement de la réception des copeaux et rondins (20 millions \$). La nouvelle scierie créera 100 nouveaux emplois permanents. Le projet permettra également de préserver 290 emplois dans le domaine de la récolte forestière tandis que 1 450 autres emplois seront maintenus aux usines de Shawinigan et de Grand-Mère. (Verbatim, 17/07/93)

- La compagnie **ALBRIGHT & WILSON**, de Varennes, qui a fermé les portes de son usine de phosphate en mai 1992, investira **15 millions \$** afin de restaurer le site de son ancienne usine. Les travaux prévoient niveler la gigantesque montagne de silicates, de 1,2 million de tonnes, située derrière l'usine. Un écran de verdure masquera le site. Les vases et les boues qui restent de la production passée, et qui sont présentement dispersées sur le terrain, seront quant à elles, enfermées dans deux cellules étanches, dont les parois s'enfonceront dans l'argile du sol. Il faudra de trois à cinq ans pour achever les travaux de décontamination et permettre par la suite l'implantation d'un nouveau projet industriel. La compagnie doit toutefois attendre le feu vert du ministère de l'Environnement qui a été saisi du projet le 8 juillet dernier. Une réponse est attendue en septembre prochain. (*Le Devoir*, 28/07/93)
- Le député de Québec et nouveau ministre des Finances du Canada, M. Gilles Loiselle, a confirmé, le 14 juillet dernier, la contribution de **3,15 millions \$** du gouvernement fédéral au projet Méduse. Il s'agit de rénover des immeubles dans la pointe de la côte d'Abraham et d'y loger 11 organismes culturels et communautaires. Ce projet est évalué à près de **10 millions \$** et représente une pièce majeure pour la revitalisation du centre-ville de la capitale. (*Le Devoir*, 15/07/93)
- Un projet domiciliaire évalué à **6 millions \$** sera lancé au cours de l'automne prochain à Lévis. Le promoteur **DAVALOIS** et le **GROUPE SÉNÉCAL**, auxquels se sont joints les architectes **MOREAU ET BEAUDOIN**, sont les initiateurs du projet de 120 logements qui se développera en deux phases. Physiquement, **LES CONDOMINIUMS CHARLES-RODRIGUE** se présenteront en deux grands bâtiments comprenant 60 logements chacun. (*Le Soleil*, 14/07/93)
- Sept entreprises de la région de Berthier-Montcalm ont investi plus de **2,2 millions \$** afin de moderniser leurs productions. Les entreprises en question sont : **LES SOCIÉTÉS ROIDEL INC.** (épices); **PRODUITS DI-NO INC.** (bases de soupes et sauces); **ENTREPRISES G.S.M. INC.** (tiges de valves nucléaires et pièces d'aqueduc); **SOCIÉTÉ A. RICHARD LTÉE** (outils à main); **ENTREPRISES MONT SNOW** (tourisme); **POURVOIRIE LÉO DUFOUR INC.** (loisirs) et la **SOCIÉTÉ 2852977 CANADA INC.** (loisirs). Tous ces investissements permettront de créer 37 nouveaux emplois. Pour aider à concrétiser ces investissements, le Bureau fédéral de développement régional a accordé des contributions de **405 615 \$**. (*Communiqué BFDR(Q)*, 14/06/93)
- Une nouvelle usine a vu le jour dans le parc industriel de Victoriaville depuis deux mois. Il s'agit de la firme **R. M. WURST**, qui oeuvre dans le domaine alimentaire (fabrication de saucisses de style européen). Cette implantation a nécessité un investissement de **600 000 \$** et créé 50 nouveaux emplois. Le Bureau fédéral de développement régional (Québec) a versé une contribution de 100 000 \$ pour aider l'entreprise à s'implanter à Victoriaville. D'autres organismes ont accordé des prêts soit la Banque fédérale de développement (150 000 \$); le Fond Laprade/Lotbinière (50 000 \$) et le Centre d'aide aux entreprises (75 000 \$). (*L'Union*, 02/07/93)
- Des contributions de 2,6 millions \$ ont été autorisées par le **BFDR(Q)** en juillet dans les régions centrales dans 34 projets.

Mises à pied :

- Faute de nouveau contrat à l'horizon, **MIL DAVIE** de Lévis, procédera à des mises à pied massives, soit environ **2 500**, au cours des prochains mois. L'effectif de **MIL DAVIE** serait réduit jusqu'à environ 500 employés à la fin de 1994. (Les Affaires, 17 au 30 juillet 1993)
- Après 30 ans d'activité au Québec, **BELOIT CANADA** quitte le Québec pour consolider toute la fabrication de machines à papier pour l'Amérique du Nord au Wisconsin. Cette fermeture entraîne la perte de quelque **200 emplois** et laisse sans espoir de retour au travail 250 personnes dont les noms étaient sur une liste de rappel. La faiblesse prolongée du marché canadien du papier a eu raison de l'usine située à Saint-Joseph-de-Sorel, ainsi que de ses installations à Pointe-Claire, où logeait le service d'ingénierie. (La Presse, 15/07/93)
- Suite à une absence de nouvelles commandes, **OERLIKON AÉROSPATIALE** se voit dans l'obligation d'éliminer entre **160 et 200 emplois** à son usine de Saint-Jean-sur-Richelieu, au cours de l'automne. (Le Devoir, 27/07/93)
- La compagnie **LUTFY**, de Beauceville, un fabricant de lingerie de nuit, fermera ses portes à compter d'octobre prochain. Cette fermeture d'usine affectera **75 personnes**. Les coûts de production étant trop élevés, l'usine n'était plus compétitive. (Le Soleil, 14/07/93)
- Malgré des pertes de 8 milliards \$ US enregistrées au second trimestre par **IBM**, l'usine de la multinationale située à Bromont serait peu affectée par les coupures de personnel annoncées par la société mère. Déjà en juin dernier, l'usine de Bromont a offert à une **vingtaine** de ses employés, ayant 30 années ou plus d'ancienneté, de prendre une retraite anticipée. L'usine de Bromont est une des mieux cotées au Canada, ce qui veut dire que son avenir est loin d'être en danger affirment les porte-parole de la compagnie. (Le Soleil, 28/07/93)

RÉGIONS DE RESSOURCES

Principaux investissements :

- Selon le vice-président à l'exploration de la **SOCIÉTÉ QUÉBÉCOISE D'EXPLORATION MINIÈRE DU QUÉBEC (SOQUEM)**, M. Jacques Bonneau, les compagnies minières pourraient investir entre **3 et 10 millions \$** en travaux de prospection et d'exploration dans la région entourant Lebel-sur-Quévillon et Desmaraisville en Abitibi, d'ici la fin de 1993. De plus, si l'analyse des échantillons prélevés lors de forages effectués en juin dernier devait révéler des résultats positifs quand ils seront connus en août ou septembre, les dépenses d'exploration pourraient alors atteindre jusqu'à 20 millions \$. On espère découvrir des métaux de base tels le cuivre, le zinc et l'or, pour lesquels cette région est sous-explorée. (Le Soleil, 16/07/93)

- L'aluminerie **REYNOLDS** de Baie-Comeau, aura dépensé **5 millions \$** afin d'éliminer toute trace de résidus de fabrication de l'aluminium. Les travaux comprennent le détournement et la canalisation de la décharge du lac Aber, près de l'aluminerie. Le cours d'eau emprunte désormais une conduite souterraine située sur le terrain de l'usine afin de prévenir que l'eau ne s'infilte dans le site d'enfouissement. Ce dernier a d'abord été rempli de glaise pour éviter la contamination de la nappe phréatique. De plus, la compagnie installera une membrane synthétique pour prévenir l'infiltration des eaux de pluie et de la fonte des neiges. L'an prochain, on terminera ces travaux avec le recouvrement de sable et de gravier pour y étendre du gazon. (Le Soleil, 27/07/93)

- **L'INSTITUT MARITIME DU QUÉBEC (IMQ)** à Rimouski construira au coût de **3 millions \$** son «Centre de formation en plongée professionnelle». Il devrait être terminé pour septembre 1994, à temps pour le 50e anniversaire de l'Institut. Ce centre sera unique au Québec et offrira la formation de scaphandrier et de scaphandrier inspecteur. Les travaux de construction ont été confiés à la firme BSL Entrepreneur général de Vanier. Les gouvernements du Québec et du Canada ont souscrit 2,6 millions \$ à ce projet, le reste proviendra des budgets du cégep de Rimouski et de l'IMQ. En plus de ce nouveau centre, l'IMQ réalisera un autre projet en 1994, soit un simulateur de salle de machines ultra-moderne de **1,7 millions \$**. Ce dernier projet sera financé par Transports Canada. (Le Soleil, 09/07/93)

- La **SCIERIE DAVIDSON INC.** de Davidson (dans la région de Pontiac), recevra une contribution du gouvernement fédéral de **683 500 \$** en vue de l'acquisition et de la remise en opération d'une usine de sciage de pin blanc. Cette usine était fermée depuis 1991. La réouverture de celle-ci entraînera la création de 80 emplois dans l'usine même et d'une centaine d'autres pour l'exploitation en forêt, le camionnage et l'aménagement forestier. Cette contribution du gouvernement canadien est accordée en vertu du Programme de développement des entreprises - volet industriel (PDE-I), administré par le Bureau fédéral de développement régional (Québec). (Communiqué, 26/07/93)

- La société **J.L.M. USINAGE DE PRÉCISION INC.**, de Saint-Augustin investira **545 000 \$** afin de moderniser ses équipements. Cette société se spécialise dans l'usinage de pièces de haute précision pour le secteur industriel. J.L.M. recevra une aide financière de 99 000 \$ du Bureau fédéral de développement régional (Québec). Cette contribution est accordée en vertu du «Programme de renforcement de la productivité manufacturière (RPM)». (Courrier de Portneuf, 04/07/93)

- Le **BFDR(Q)** a accepté 26 projets dans les régions de ressources en juillet pour une contribution totale de 1,2 million \$.

Mises à pied :

- La **STONE CONTAINER**, compagnie mère de **STONE-CONSOLIDATED**, entend fermer pour cinq semaines sa cartonnerie de New-Richmond à compter du 1er août prochain. Près de **340 employés** de l'usine gaspésienne seraient touchés par cette mesure. **STONE** tente ainsi de réduire ses inventaires. La compagnie fermera également cinq autres usines situées au Nouveau-Brunswick, au Montana, en Floride, en Arizona et en Georgie. (Le Soleil, 09/07/93)

- Face à un déficit de plus en plus imposant, les membres de la **SOCIÉTÉ D'EXPLOITATION DES RESSOURCES DE LA VALLÉE (SERV)**, dans la Vallée de la Matapédia, seront obligés de réduire de **200 personnes** le nombre de travailleurs embauchés en 1993. Ils pourront ainsi contenir leur déficit à quelque 105 000 \$. Une forte hausse des avantages sociaux, des diminutions du prix du bois et du financement provenant de l'Entente de développement de l'Est du Québec ainsi qu'une baisse des tarifs versés pour les travaux dans les lots intramunicipaux menaçaient la survie de cet organisme de gestion forestière. (Le Soleil, 31/07/93)

**EMPLOI
PAR PROVINCE**
(Données désaisonnalisées)

Provinces	Jul 93	Juin 93	Jul 92	Moyenne des 12 derniers mois	Variation Jul93 / Juin93	Variation Jul93 / Jul92
Terre-Neuve	189	190	188	187	-1	1
Ile-du-Prince-Édouard	52	53	53	54	-1	-1
Nouvelle-Écosse	363	362	359	360	1	4
Nouveau-Brunswick	292	297	290	292	-5	2
Québec	2950	2967	2954	2957	-17	-4
Ontario	4792	4807	4703	4759	-15	89
Manitoba	490	483	478	486	7	12
Saskatchewan	440	445	437	440	-5	3
Alberta	1250	1254	1240	1238	-4	10
Colombie-Britannique	1563	1559	1507	1539	4	56
Canada	12388	12431	12212	12315	-43	176
En milliers						
Source: Statistique Canada, EPA						

EMPLOI*
PAR RÉGION MÉTROPOLITAINE
(Données désaisonnalisées)

Régions métropolitaines	Juil 93	Juin 93	Juil 92	Moyenne des 12 derniers mois	Variation Juil93 / Juin93	Variation Juil93 / Juil92
St-John's (Terre-Neuve)	71	71	70	69	0	1
Halifax	152	153	149	152	-1	3
Saint John (Nouveau-Brunswick)	56	56	54	56	0	2
Chicoutimi-Jonquièra	53	54	55	54	-1	-2
Québec	287	285	282	287	2	5
Montréal	1388	1392	1380	1377	-4	8
Trois-Rivières	51	52	48	50	-1	3
Sherbrooke	56	56	53	56	0	3
Ottawa-Hull	439	444	441	442	-5	-2
Sudbury	70	69	60	65	1	10
Toronto	1771	1769	1777	1768	2	-6
Hamilton	292	290	294	286	2	-2
St. Catharines - Niagara	140	139	139	141	1	1
London	176	176	162	172	0	14
Windsor	115	115	115	114	0	0
Kitchener - Waterloo	195	195	187	190	0	8
Thunder Bay	57	57	56	57	0	1
Oshawa	119	120	102	112	-1	17
Winnipeg	299	297	296	298	2	3
Régina	89	89	87	88	0	2
Saskatoon	85	85	83	84	0	2
Calgary	361	359	364	361	2	-3
Edmonton	364	361	369	364	3	-5
Vancouver	816	815	817	822	1	-1
Victoria	127	126	125	124	1	2

* Emploi: En milliers, moyenne mobile de trois mois
Source: Statistique Canada, EPA

EMPLOI*
PAR RÉGION ÉCONOMIQUE
(Données non-désaisonnalisées)

Régions économiques du Québec	Jul 93	Jun 93	Jul 92	Moyenne des 12 derniers mois	Variation Jul93 / Jun93	Variation Jul93 / Jul92
Gaspésie - Îles-de-la-Madeleine	34	31	34	29	3	0
Bas-Saint-Laurent	77	73	81	74	4	-4
Saguenay - Lac-Saint-Jean	113	111	118	111	2	-5
Québec et Québec-Sud	441	427	437	428	14	4
Mauricie - Bois-Francs	205	201	206	193	4	-1
Estrie	113	110	111	112	3	2
Montréal	582	561	563	541	21	19
Montréal-Centre et Laval	901	894	916	898	7	-15
Laurentides	189	184	182	184	5	7
Lanaudière	152	151	146	147	1	6
Outaouais	139	137	140	137	2	-1
Abitibi-Témiscamingue	60	58	60	60	2	0
Côte-Nord - Nord-du-Québec	43	42	45	44	1	-2
Province de Québec	3051	2980	3039	2956	71	12

* Emploi: Moyenne mobile de trois mois

Source: Statistique Canada, EPA

**CHOMEURS
PAR PROVINCE**
(Données désaisonnalisées)

Provinces	Jul 93	Jun 93	Jul 92	Moyenne des 12 derniers mois	Variation Jul93 / Juin93	Variation Jul93 / Jul92
Terre-Neuve	49	47	52	48	2	-3
Ile-du-Prince-Édouard	12	12	12	11	0	0
Nouvelle-Écosse	62	62	62	58	0	0
Nouveau-Brunswick	45	40	42	41	5	3
Québec	448	459	440	448	-11	8
Ontario	604	576	580	577	28	24
Manitoba	53	55	54	50	-2	-1
Saskatchewan	38	36	40	41	2	-2
Alberta	140	128	133	132	12	7
Colombie-Britannique	179	169	184	174	10	-5
Canada	1619	1589	1596	1576	30	23

En milliers
Source: Statistique Canada, EPA

CHOMEURS PAR RÉGION MÉTROPOLITAINE

(Données désaisonnalisées)

Régions métropolitaines	Jul 93	Jun 93	Jul 92	Moyenne des 12 derniers mois	Variation Jul93 / Juin93	Variation Jul93 / Jul92
St-John's (Terre-Neuve)	12	11	12	12	1	0
Halifax	19	19	18	17	0	1
Saint John (Nouveau-Brunswick)	7	7	8	6	0	-1
Chicoutimi-Jonquière	10	10	9	10	0	1
Québec	35	36	39	35	-1	-4
Montréal	216	221	201	215	-5	15
Trois-Rivières	7	7	10	9	0	-3
Sherbrooke	7	7	8	8	0	-1
Ottawa-Hull	43	40	44	40	3	-1
Sudbury	8	8	9	9	0	-1
Toronto	226	221	229	225	5	-3
Hamilton	40	41	35	38	-1	5
St. Catharines - Niagara	23	21	22	22	2	1
London	17	16	16	16	1	1
Windsor	16	15	17	16	1	-1
Kitchener - Waterloo	21	20	21	21	1	0
Thunder Bay	8	8	7	7	0	1
Oshawa	17	17	15	14	0	2
Winnipeg	39	40	39	37	-1	0
Régina	8	8	8	8	0	0
Saskatoon	8	8	11	11	0	-3
Calgary	46	45	39	42	1	7
Edmonton	47	48	47	46	-1	0
Vancouver	91	89	82	86	2	9
Victoria	11	11	11	12	0	0

*Chômeurs: En milliers, moyenne mobile de trois mois

Source: Statistique Canada, EPA

CHOMEURS*
PAR RÉGION ÉCONOMIQUE
(Données non désaisonnalisées)

Régions économiques du Québec	Juil 93	Juin 93	Juil 92	Moyenne des 12 derniers mois	Variation Juil93 / Juin93	Variation Juil93 / Juil92
Gaspésie - Îles-de-la-Madeleine	9	10	8	8	-1	1
Bas-Saint-Laurent	15	15	13	14	0	2
Saguenay - Lac-Saint-Jean	19	20	19	21	-1	0
Québec et Québec-Sud	48	49	53	50	-1	-5
Mauricie - Bois-Francs	28	29	29	30	-1	-1
Estrie	14	14	16	16	0	-2
Montréal	86	90	67	76	-4	19
Montréal-Centre et Laval	143	145	145	149	-2	-2
Laurentides	29	29	21	28	0	8
Lanaudière	14	15	17	21	-1	-3
Outaouais	18	17	17	18	1	1
Abitibi-Témiscamingue	9	9	11	8	0	-2
Côte-Nord - Nord-du-Québec	8	9	7	8	-1	1
Province de Québec	441	451	423	447	-10	18

*Chômeurs: En milliers, moyenne mobile de trois mois

Source: Statistique Canada, EPA

**TAUX DE CHOMAGE
PAR PROVINCE**
(Données désaisonnalisées)

Provinces				Moyenne des 12 derniers mois	Variation Juil93 / Juin93	Variation Juil93 / Juil92
	Juil 93	Juin 93	Juil 92			
Terre-Neuve	20,6	19,8	21,7	20,2	0,8	-1,1
Ile-du-Prince-Édouard	18,1	18,3	18,4	17,4	-0,2	-0,3
Nouvelle-Écosse	14,6	14,6	14,7	13,8	0,0	-0,1
Nouveau-Brunswick	13,4	11,9	12,7	12,2	1,5	0,7
Québec	13,2	13,4	13,0	13,2	-0,2	0,2
Ontario	11,2	10,7	11,0	10,8	0,5	0,2
Manitoba	9,8	10,2	10,2	9,4	-0,4	-0,4
Saskatchewan	7,9	7,5	8,4	8,5	0,4	-0,5
Alberta	10,1	9,3	9,7	9,6	0,8	0,4
Colombie-Britannique	10,3	9,8	10,9	10,1	0,5	-0,6
Canada	11,6	11,3	11,6	11,3	0,3	0,0
En pourcentage						
Source: Statistique Canada, EPA						

TAUX DE CHOMAGE*
PAR RÉGION MÉTROPOLITAINE
(Données désaisonnalisées)

Régions métropolitaines	Juil 93	Juin 93	Juil 92	Moyenne des 12 derniers mois	Variation Juil93 / Juin93	Variation Juil93 / Juil92
St-John's (Terre-Neuve)	14,3	13,7	15,2	14,9	0,6	-0,9
Halifax	11,3	11,0	10,7	10,3	0,3	0,6
Saint John (Nouveau-Brunswick)	10,7	10,6	12,4	10,2	0,1	-1,7
Chicoutimi-Jonquière	15,8	15,6	14,5	15,5	0,2	1,3
Québec	10,9	11,2	12,2	10,9	-0,3	-1,3
Montréal	13,5	13,7	12,7	13,5	-0,2	0,8
Trois-Rivières	12,5	12,6	16,8	14,8	-0,1	-4,3
Sherbrooke	11,5	11,1	13,6	12,9	0,4	-2,1
Ottawa-Hull	8,9	8,3	9,1	8,3	0,6	-0,2
Sudbury	10,1	11,0	12,9	12,2	-0,9	-2,8
Toronto	11,3	11,1	11,4	11,3	0,2	-0,1
Hamilton	12,1	12,3	10,6	11,7	-0,2	1,5
St. Catharines - Niagara	14,4	13,3	13,9	13,7	1,1	0,5
London	8,8	8,4	8,8	8,3	0,4	0,0
Windsor	12,1	11,7	12,8	12,4	0,4	-0,7
Kitchener - Waterloo	9,5	9,3	10,0	9,8	0,2	-0,5
Thunder Bay	12,5	11,8	10,6	11,2	0,7	1,9
Oshawa	12,6	12,4	12,5	11,4	0,2	0,1
Winnipeg	11,7	11,8	11,6	11,1	-0,1	0,1
Régina	7,9	8,2	8,3	8,6	-0,3	-0,4
Saskatoon	8,7	9,1	11,7	11,2	-0,4	-3,0
Calgary	11,2	11,0	9,7	10,4	0,2	1,5
Edmonton	11,4	11,7	11,4	11,2	-0,3	0,0
Vancouver	10,1	9,9	9,2	9,5	0,2	0,9
Victoria	8,3	8,1	8,1	8,5	0,2	0,2

*Taux de chômage: En pourcentage, moyenne mobile de trois mois

Source: Statistique Canada, EPA

TAUX DE CHOMAGE* PAR RÉGION ÉCONOMIQUE

(Données non désaisonnalisées)

Régions économiques du Québec	Juil 93	Juin 93	Juil 92	Moyenne des 12 derniers mois	Variation Juil93 / Juin93	Variation Juil93 / Juil92
Gaspésie - Iles-de-la-Madeleine	21,3	25,1	19,8	22,8	-3,8	1,5
Bas-Saint-Laurent	16,1	16,9	14,0	16,0	-0,8	2,1
Saguenay - Lac-Saint-Jean	14,7	15,0	14,1	15,8	-0,3	0,6
Québec et Québec-Sud	9,9	10,3	10,8	10,5	-0,4	-0,9
Mauricie - Bois-Francs	12,1	12,6	12,2	13,6	-0,5	-0,1
Estrie	11,0	11,3	12,9	12,3	-0,3	-1,9
Montréal	12,8	13,9	10,6	12,3	-1,1	2,2
Montréal-Centre et Laval	13,7	14,0	13,6	14,2	-0,3	0,1
Laurentides	13,3	13,7	10,4	13,2	-0,4	2,9
Lanaudière	8,4	9,0	10,6	12,3	-0,6	-2,2
Outaouais	11,2	11,0	10,9	11,5	0,2	0,3
Abitibi-Témiscamingue	13,3	13,0	15,4	12,3	0,3	-2,1
Côte-Nord - Nord-du-Québec	16,4	17,0	12,9	14,8	-0,6	3,5
Province de Québec	12,6	13,1	12,2	13,1	-0,5	0,4

*Taux de chômage: En pourcentage, moyenne mobile de trois mois

Source: Statistique Canada, EPA



1998

Alma:
Rita Tremblay, Directrice
418-668-3084 / 1-800-463-9808

Drummondville:
Rene Gelin, Directeur
819-478-4664 / 1-800-567-1418

Hull:
Guillaume Donati, Directeur
819-994-7442 / 1-800-263-4689

**Laurentides, Montérégie
et Outaouais**
Rene Gelin, Directeur
514-283-7834 / 1-800-263-4689

Montréal:
Georges-Henri Goulet, Directeur
514-283-7557 / 1-800-263-4689

Nord-du-Québec:
Carole Collier, Directrice
514-283-8148 / 1-800-561-0633

Québec:
Vianney Tanguay, Directeur
418-648-4826 / 1-800-463-5204

Rimouski:
Christian Audet, Directeur
418-722-3282 / 1-800-463-9073


Sept-Îles:
Robert Audet, Directeur
418-968-3426 / 1-800-463-1707

Sherbrooke:
Normand Bégin, Directeur
819-564-5904 / 1-800-567-6084

Trois-Rivières:
Claude Lortie, Directeur
819-371-5182 / 1-800-567-8637

Val d'Or:
Léo Couture, Directeur
819-825-5260 / 1-800-567-6451

L'OUTIL DE VOTRE ESSOR



En matière de développement régional, il faut des outils adaptés aux particularités de chaque région.

- de recherche et de développement;
- de développement touristique et industriel.

Le Bureau fédéral de développement régional (Québec) administre une gamme de programmes d'aide financière répondant aux besoins des entreprises et des organismes régionaux. Ces programmes peuvent appuyer, entre autres, des projets:

- d'établissement, d'expansion ou de modernisation d'entreprise;
- de développement, d'acquisition ou d'intégration de nouvelles technologies;

En vue de mieux répondre aux besoins spécifiques des régions, le BFDR(Q) est représenté dans chacune des régions du Québec.

Le Bureau fédéral de développement régional (Québec), l'outil et le partenaire qui peut assurer l'essor de votre entreprise.

Canada



Bureau fédéral de
développement régional
(Québec)

Federal Office of
Regional Development
(Québec)